



CENTRO ESTATAL DE CERTIFICACIÓN, ACREDITACIÓN Y MICHOCÁN DE OCAMPO

Estado de Actividades

Usr: Administrador
Rep: rptEstadoActividades

Del 01/ene./2026 al 31/mar./2026
(Cifras en Pesos)

Fecha y hora de Impresión | 09/abr./2026
03:53 p. m.

Concepto	2026	2025
INGRESOS Y OTROS BENEFICIOS		
INGRESOS DE GESTIÓN	\$731,396.64	\$29,402,135.09
IMPUESTOS	\$0.00	\$0.00
CUOTAS Y APORTACIONES DE SEGURIDAD SOCIAL	\$0.00	\$0.00
CONTRIBUCIONES DE MEJORAS	\$0.00	\$0.00
DERECHOS	\$0.00	\$0.00
PRODUCTOS	\$110,396.64	\$494,135.09
APROVECHAMIENTOS	\$0.00	\$0.00
INGRESOS POR VENTA DE BIENES Y PRESTACIÓN DE SERVICIOS	\$621,000.00	\$28,908,000.00
PARTICIPACIONES, APORTACIONES, CONVENIOS, INCENTIVOS DERIVADOS DE LA COLABORACIÓN FISCAL, FONDOS DISTINTOS DE APORTACIONES, TRANSFERENCIAS, ASIGNACIONES, SUBSIDIOS Y SUBVENCIONES, Y PENSIONES Y JUBILACIONES	\$6,183,678.73	\$26,141,917.30
PARTICIPACIONES, APORTACIONES, CONVENIOS, INCENTIVOS DERIVADOS DE LA COLABORACIÓN FISCAL Y FONDOS DISTINTOS DE APORTACIONES	\$0.00	\$0.00
TRANSFERENCIAS, ASIGNACIONES, SUBSIDIOS Y SUBVENCIONES, Y PENSIONES Y JUBILACIONES	\$6,183,678.73	\$26,141,917.30
OTROS INGRESOS Y BENEFICIOS	\$0.00	\$4,500,000.00
INGRESOS FINANCIEROS	\$0.00	\$0.00
INCREMENTO POR VARIACIÓN DE INVENTARIOS	\$0.00	\$0.00
DISMINUCIÓN DEL EXCESO DE ESTIMACIONES POR PÉRDIDA O DETERIORO U OBSOLESCENCIA	\$0.00	\$0.00
DISMINUCIÓN DEL EXCESO DE PROVISIONES	\$0.00	\$4,500,000.00
OTROS INGRESOS Y BENEFICIOS VARIOS	\$0.00	\$0.00
Total de Ingresos y Otros Beneficios	\$6,915,075.37	\$60,044,052.39
GASTOS Y OTRAS PÉRDIDAS		
GASTOS DE FUNCIONAMIENTO	\$7,942,557.70	\$49,833,348.52
SERVICIOS PERSONALES	\$6,905,666.55	\$33,434,222.96
MATERIALES Y SUMINISTROS	\$119,818.25	\$2,900,826.46
SERVICIOS GENERALES	\$917,072.90	\$13,498,299.10
TRANSFERENCIAS, ASIGNACIONES, SUBSIDIOS Y OTRAS AYUDAS	\$0.00	\$0.00
TRANSFERENCIAS INTERNAS Y ASIGNACIONES AL SECTOR PÚBLICO	\$0.00	\$0.00
TRANSFERENCIAS AL RESTO DEL SECTOR PÚBLICO	\$0.00	\$0.00
SUBSIDIOS Y SUBVENCIONES	\$0.00	\$0.00
AYUDAS SOCIALES	\$0.00	\$0.00
PENSIONES Y JUBILACIONES	\$0.00	\$0.00
TRANSFERENCIAS A FIDEICOMISOS, MANDATOS Y CONTRATOS ANALÓGOS	\$0.00	\$0.00
TRANSFERENCIAS A LA SEGURIDAD SOCIAL	\$0.00	\$0.00
DONATIVOS	\$0.00	\$0.00
TRANSFERENCIAS AL EXTERIOR	\$0.00	\$0.00
PARTICIPACIONES Y APORTACIONES	\$0.00	\$0.00
PARTICIPACIONES	\$0.00	\$0.00
APORTACIONES	\$0.00	\$0.00
CONVENIOS	\$0.00	\$0.00
INTERESES, COMISIONES Y OTROS GASTOS DE LA DEUDA PÚBLICA	\$0.00	\$0.00
INTERESES DE LA DEUDA PÚBLICA	\$0.00	\$0.00
COMISIONES DE LA DEUDA PÚBLICA	\$0.00	\$0.00
GASTOS DE LA DEUDA PÚBLICA	\$0.00	\$0.00
COSTO POR COBERTURAS	\$0.00	\$0.00
APOYOS FINANCIEROS	\$0.00	\$0.00
OTROS GASTOS Y PÉRDIDAS EXTRAORDINARIAS	\$3,194,226.85	\$4,159,362.68
ESTIMACIONES, DEPRECIACIONES, DETERIOROS, OBSOLESCENCIA Y AMORTIZACIONES	\$3,194,226.85	\$4,159,362.68
PROVISIONES	\$0.00	\$0.00
DISMINUCIÓN DE INVENTARIOS	\$0.00	\$0.00



CENTRO ESTATAL DE CERTIFICACIÓN, ACREDITACIÓN Y MICHOACÁN DE OCAMPO

Usu: Administrador
Rep: rptEstadoActividades

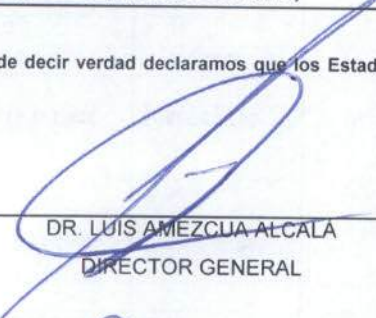
Estado de Actividades


Del 01/ene./2026 al 31/mar./2026
(Cifras en Pesos)


Fecha y hora de Impresión | 09/abr./2026
03:53 p. m.

Concepto	2026	2025
OTROS GASTOS	\$0.00	\$0.00
INVERSIÓN PÚBLICA	\$0.00	\$0.00
INVERSIÓN PÚBLICA NO CAPITALIZABLE	\$0.00	\$0.00
Total de Gastos y otras Pérdidas	\$11,136,784.55	\$53,992,711.20
Resultado del Ejercicio (Ahorro/Desahorro)	-\$4,221,709.18	\$6,051,341.19

"Bajo protesta de decir verdad declaramos que los Estados Financieros y sus notas, son razonablemente correctos y son responsabilidad del emisor".


DR. LUIS AMEZCUA ALCALA
DIRECTOR GENERAL


C.P. ROBERTO ARTURO OCAÑA THOMAS
DELEGADO ADMINISTRATIVO


L.C. MARÍA ISABEL LARA HERNÁNDEZ
ADMINISTRADOR DE PROYECTOS



CENTRO ESTATAL DE CERTIFICACIÓN, ACREDITACIÓN Y CONTROL DE CONFIANZA
MICHOACÁN DE OCAMPO
Estado de Situación Financiera

Utr: Administrador
 Rep: rptEstadoSituacionFinanciera

Al 31/mar./2026
 (Cifras en Pesos)

Fecha y hora de Impresión
 09/abr./20
 03:54 p. rr

CONCEPTO	2026	2025	CONCEPTO	2026	2025
ACTIVO			PASIVO		
ACTIVO CIRCULANTE			PASIVO CIRCULANTE		
EFFECTIVO Y EQUIVALENTES	\$35,028,673.55	\$36,223,024.98	CUENTAS POR PAGAR A CORTO PLAZO	\$2,339,436.54	\$6,024,959.16
DERECHOS A RECIBIR EFFECTIVO O EQUIVALENTES	\$60,461,508.94	\$63,980,158.36	DOCUMENTOS POR PAGAR A CORTO PLAZO	\$0.00	\$0.00
DERECHOS A RECIBIR BIENES O SERVICIOS	\$0.00	\$0.00	PORCIÓN A CORTO PLAZO DE LA DEUDA PÚBLICA A LARGO PLAZO	\$0.00	\$0.00
INVENTARIOS	\$0.00	\$0.00	TÍTULOS Y VALORES A CORTO PLAZO	\$0.00	\$0.00
ALMACENES	\$0.00	\$0.00	PASIVOS DIFERIDOS A CORTO PLAZO	\$0.00	\$0.00
ESTIMACIÓN POR PÉRDIDA O DETERIORO DE ACTIVOS CIRCULANTES	-\$9,620,119.83	-\$6,625,892.98	FONDOS Y BIENES DE TERCEROS EN GARANTÍA Y/O ADMINISTRACIÓN A CORTO PLAZO	\$0.00	\$0.00
OTROS ACTIVOS CIRCULANTES	\$0.00	\$0.00	PROVISIONES A CORTO PLAZO	\$0.00	\$0.00
Total de Activos Circulantes	\$85,670,062.66	\$93,577,290.36	OTROS PASIVOS A CORTO PLAZO	\$0.00	\$0.00
ACTIVO NO CIRCULANTE			Total de Pasivos Circulantes	\$2,339,436.54	\$6,024,959.16
INVERSIONES FINANCIERAS A LARGO PLAZO	\$0.00	\$0.00	PASIVO NO CIRCULANTE		
DERECHOS A RECIBIR EFFECTIVO O EQUIVALENTES A LARGO PLAZO	\$0.00	\$0.00	CUENTAS POR PAGAR A LARGO PLAZO	\$0.00	\$0.00
BIENES INMUEBLES, INFRAESTRUCTURA Y CONSTRUCCIONES EN PROCESO	\$3,172,133.03	\$3,172,133.03	DOCUMENTOS POR PAGAR A LARGO PLAZO	\$0.00	\$0.00
BIENES MUEBLES	\$8,389,965.58	\$8,389,965.58	DEUDA PÚBLICA A LARGO PLAZO	\$0.00	\$0.00
ACTIVOS INTANGIBLES	\$0.00	\$0.00	PASIVOS DIFERIDOS A LARGO PLAZO	\$0.00	\$0.00
DEPRECIACIÓN, DETERIORO Y AMORTIZACIÓN ACUMULADA DE BIENES	-\$4,612,277.94	-\$4,612,277.94	FONDOS Y BIENES DE TERCEROS EN GARANTÍA Y/O ADMINISTRACIÓN A LARGO PLAZO	\$0.00	\$0.00
ACTIVOS DIFERIDOS	\$7,350,656.49	\$7,350,656.49	PROVISIONES A LARGO PLAZO	\$0.00	\$0.00
ESTIMACIÓN POR PÉRDIDA O DETERIORO DE ACTIVOS NO CIRCULANTES	\$0.00	\$0.00	Total de Pasivos No Circulantes	\$0.00	\$0.00
OTROS ACTIVOS NO CIRCULANTES	\$0.00	\$0.00	Total del Pasivo	\$2,339,436.54	\$6,024,959.16
Total de Activos No Circulantes	\$14,300,477.16	\$14,300,477.16	HACIENDA PÚBLICA/ PATRIMONIO		
Total del Activo	\$99,970,539.82	\$107,877,767.52	HACIENDA PÚBLICA/PATRIMONIO CONTRIBUIDO	\$551,591.13	\$551,591.13
			APORTACIONES	\$0.00	\$0.00
			DONACIONES DE CAPITAL	\$186,450.36	\$186,450.36
			ACTUALIZACIÓN DE LA HACIENDA PÚBLICA/PATRIMONIO	\$365,140.77	\$365,140.77
			HACIENDA PÚBLICA /PATRIMONIO GENERADO	\$97,079,512.15	\$101,301,217.23
			RESULTADO DEL EJERCICIO (AHORRO/ DESAHORRO)	-\$4,221,709.18	\$6,051,341.19
			RESULTADOS DE EJERCICIOS ANTERIORES	\$102,763,950.03	\$96,712,608.84
			REVALUOS	\$0.00	\$0.00
			RESERVAS	\$0.00	\$0.00



CENTRO ESTATAL DE CERTIFICACIÓN, ACREDITACIÓN Y CONTROL DE CONFIANZA

MICHOACÁN DE OCAMPO

Estado de Situación Financiera

Ustr. Administrador
 Rep: rptEstadoSituacionFinanciera

Al 31/mar./2026
 (Cifras en Pesos)

Fecha y hora de Impresión 09/abr./20 03:54 p. m

CONCEPTO	2026	2025	CONCEPTO	2026	2025
			RECTIFICACIONES DE RESULTADOS DE EJERCICIOS ANTERIORES	-\$1,462,728.70	-\$1,462,732.80
			EXCESO O INSUFICIENCIA EN LA ACTUALIZACIÓN DE LA HACIENDA PÚBLICA/PATRIMONIO	\$0.00	\$0.00
			RESULTADO POR POSICIÓN MONETARIA	\$0.00	\$0.00
			RESULTADO POR TENENCIA DE ACTIVOS NO MONETARIOS	\$0.00	\$0.00
			Total Hacienda Pública/Patrimonio	\$97,631,103.28	\$101,852,808.36
			Total del Pasivo y Hacienda Pública/Patrimonio	\$99,970,539.82	\$107,877,767.52



CENTRO ESTATAL DE CERTIFICACIÓN, ACREDITACIÓN Y CONTROL DE CONFIANZA
MICHOACÁN DE OCAMPO
Estado de Situación Financiera

Usr: Administrador
 Rep: rptEstadoSituaciónFinanciera

Al 31/mar./2026
 (Cifras en Pesos)

Fecha y hora de Impresión
 09/abr./20 03:54 p. m

CONCEPTO	2026	2025	CONCEPTO	2026	2025
CUENTAS DE ORDEN CONTABLES			CONTRATO DE COMODATO POR BIENES	\$42,132,992.57	\$42,132,992.57
VALORES			** FALTA NOMBRE **	\$0.00	\$0.00
VALORES EN CUSTODIA	\$0.00	\$0.00	** FALTA NOMBRE **	\$0.00	\$0.00
CUSTODIA DE VALORES	\$0.00	\$0.00	** FALTA NOMBRE **	\$0.00	\$0.00
INSTRUMENTOS DE CREDITO PRESTADOS A FORMADORES DE MERCADO	\$0.00	\$0.00	FASP 2014	\$0.00	\$0.00
PRÉSTAMO DE INSTRUMENTOS DE CREDITO A FORMADORES DE MERCADO Y SU GARANTIA	\$0.00	\$0.00	FASP 2014 POR EJERCER	\$0.00	\$0.00
INSTRUMENTOS DE CREDITO RECIBIDOS EN GARANTIA DE LOS FORMADORES DE MERCADO	\$0.00	\$0.00	FASP 2014 EJERCIDO	\$0.00	\$0.00
GARANTIA DE CREDITOS RECIBIDOS DE LOS FORMADORES DE MERCADO	\$0.00	\$0.00	** FALTA NOMBRE **	\$0.00	\$0.00
EMISIÓN DE OBLIGACIONES			** FALTA NOMBRE **	\$0.00	\$0.00
AUTORIZACION PARA LA EMISION DE BONOS, TITULOS Y VALORES DE LA DEUDA PUBLICA INTERNA	\$0.00	\$0.00	** FALTA NOMBRE **	\$0.00	\$0.00
AUTORIZACION PARA LA EMISION DE BONOS, TITULOS Y VALORES DE LA DEUDA PUBLICA EXTERNA	\$0.00	\$0.00	ACOSTMEDICAL POR EJERCER (PRUEBAS CLINICAS)	\$0.00	\$0.00
EMISIONES AUTORIZADAS DE LA DEUDA PUBLICA INTERNA Y EXTERNA	\$0.00	\$0.00	ACOSTMEDICAL AUTORIZADO (PRUEBAS CLINICAS)	\$0.00	\$0.00
SUSCRIPCION DE CONTRATOS DE PRÉSTAMOS Y OTRAS OBLIGACIONES DE LA DEUDA PUBLICA INTERNA	\$0.00	\$0.00	FASP 2017 POR EJERCER	\$0.00	\$0.00
SUSCRIPCION DE CONTRATOS DE PRÉSTAMOS Y OTRAS OBLIGACIONES DE LA DEUDA PUBLICA EXTERNA	\$0.00	\$0.00	FASP 2017 EJERCIDO	\$0.00	\$0.00
CONTRATOS DE PRÉSTAMOS Y OTRAS OBLIGACIONES DE LA DEUDA PUBLICA INTERNA Y EXTERNA	\$0.00	\$0.00	FASP 2018	\$0.00	\$0.00
AVALES Y GARANTÍAS			FASP 2018 por ejercer	\$0.00	\$0.00
AVALES AUTORIZADOS	\$0.00	\$0.00	FASP 2018 ejercido	\$0.00	\$0.00
AVALES FIRMADOS	\$0.00	\$0.00	FASP ASIGNADO	\$2,725,768.00	\$2,725,768.00
FIANZAS Y GARANTÍAS RECIBIDAS POR DEUDAS A COBRAR	\$0.00	\$0.00	FASP POR EJECUTAR	\$0.00	\$0.00
FIANZAS Y GARANTÍAS RECIBIDAS	\$0.00	\$0.00	FASP DEVENGADO	\$0.00	\$0.00
FIANZAS OTORGADAS PARA RESPALDAR OBLIGACIONES NO FISCALES DEL GOBIERNO	\$0.00	\$0.00	FASP RECAUDADO	\$0.00	\$0.00
FIANZAS OTORGADAS DEL GOBIERNO PARA RESPALDAR OBLIGACIONES NO FISCALES	\$0.00	\$0.00			
JUICIOS					
DEMANDAS JUDICIALES EN PROCESO DE RESOLUCIÓN	\$0.00	\$0.00			
RESOLUCIÓN DE DEMANDAS EN PROCESO JUDICIAL	\$0.00	\$0.00			
INVERSIÓN MEDIANTE PROYECTOS PARA PRESTACIÓN DE SERVICIOS (PPS) Y SIMILARES					
CONTRATOS PARA INVERSIÓN MEDIANTE PROYECTOS PARA PRESTACIÓN DE SERVICIOS (PPS) Y SIMILARES	\$0.00	\$0.00			
INVERSIÓN PÚBLICA CONTRATADA MEDIANTE PROYECTOS PARA PRESTACIÓN DE SERVICIOS (PPS) Y SIMILARES	\$0.00	\$0.00			
BIENES CONCESIONADOS O EN COMODATO					
BIENES BAJO CONTRATO EN CONCESIÓN	\$0.00	\$0.00			
CONTRATO DE CONCESIÓN POR BIENES	\$0.00	\$0.00			
BIENES BAJO CONTRATO EN COMODATO	\$42,132,992.57	\$42,132,992.57			
				-\$2,725,768.00	-\$2,725,768.00



CENTRO ESTATAL DE CERTIFICACIÓN, ACREDITACIÓN Y CONTROL DE CONFIANZA
MICHOACÁN DE OCAMPO
 Estado de Situación Financiera

Usr: Administrador
 Rep: rptEstadosSituaciónFinanciera

Al 31/mar./2026
 (Cifras en Pesos)

Fecha y hora de Impresión | 09/abr./20
 03:54 p. m

CONCEPTO	2026	2025
CUENTAS DE ORDEN PRESUPUESTARIAS		
LEY DE INGRESOS		
LEY DE INGRESOS ESTIMADA	\$55,156,114.00	\$55,156,114.00
LEY DE INGRESOS POR EJECUTAR	\$48,241,038.63	-\$558,000.00
MODIFICACIONES A LA LEY DE INGRESOS ESTIMADA	\$0.00	-\$170,061.61
LEY DE INGRESOS DEVENGADA	\$6,915,075.37	\$55,544,052.39
LEY DE INGRESOS RECAUDADA	\$6,915,075.37	\$55,544,052.39
PRESUPUESTO DE EGRESOS		
PRESUPUESTO DE EGRESOS APROBADO	\$55,156,114.00	\$55,156,114.00
PRESUPUESTO DE EGRESOS POR EJERCER	\$20,489,544.21	\$2,249,369.42
MODIFICACIONES AL PRESUPUESTO DE EGRESOS APROBADO	\$0.00	-\$170,061.61
PRESUPUESTO DE EGRESOS COMPROMETIDO	\$34,666,569.79	\$52,736,682.97
PRESUPUESTO DE EGRESOS DEVENGADO	\$7,942,557.70	\$50,633,005.54
PRESUPUESTO DE EGRESOS EJERCIDO	\$7,942,557.70	\$50,633,005.54
PRESUPUESTO DE EGRESOS PAGADO	\$7,942,557.70	\$50,633,005.54

"Bajo protesta de decir verdad declaramos que los Estados Financieros y sus notas, son razonablemente correctos y son responsabilidad del emisor".

DR. LUIS AMEZCUA ALCALA
 DIRECTOR GENERAL

L.C. MARIA ISABEL LARA HERNANDEZ
 ADMINISTRADOR DE PROYECTOS

C.P. ROBERTO ARTURO OCANA THOMAS
 DELEGADO ADMINISTRATIVO



CENTRO ESTATAL DE CERTIFICACIÓN, ACREDITACIÓN Y CONTROL DE CONFIANZA

MICHOACÁN DE OCAMPO

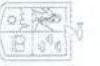
Estado de Variación en la Hacienda Pública
Del 01/ene/2026 Al 31/mar./2026

Usr: Administrador
Rep: rptEstadoVariacionHacienda

Fecha y hora de Impresión
09/abr./2026
03:55 p. m.

(Cifras en Pesos)

Concepto	Hacienda Pública/ Patrimonio Contribuido	Hacienda Pública/ Patrimonio Generado De Ejercicios Anteriores	Hacienda Pública/ Patrimonio Generado Del Ejercicio	Exceso o Insuficiencia en la Actualización de la Hacienda Pública / Patrimonio	Total
HACIENDA PÚBLICA/PATRIMONIO CONTRIBUIDO NETO DE 2025					
APORTACIONES	\$551,591.13	\$0.00	\$0.00	\$0.00	\$551,591.13
DONACIONES DE CAPITAL	\$0.00	\$0.00	\$0.00	\$0.00	\$0.00
ACTUALIZACIÓN DE LA HACIENDA PÚBLICA/PATRIMONIO	\$186,450.36	\$0.00	\$0.00	\$0.00	\$186,450.36
	\$365,140.77	\$0.00	\$0.00	\$0.00	\$365,140.77
HACIENDA PÚBLICA / PATRIMONIO GENERADO NETO DE 2025					
RESULTADO DEL EJERCICIO (AHORRO/ DESAHOORRO)	\$0.00	\$95,249,876.04	\$6,051,341.19	\$0.00	\$101,301,217.23
RESULTADOS DE EJERCICIOS ANTERIORES	\$0.00	\$0.00	\$6,051,341.19	\$0.00	\$6,051,341.19
REVALUOS	\$0.00	\$96,712,608.84	\$0.00	\$0.00	\$96,712,608.84
RESERVAS	\$0.00	\$0.00	\$0.00	\$0.00	\$0.00
RECTIFICACIONES DE RESULTADOS DE EJERCICIOS ANTERIORES	\$0.00	-\$1,462,732.80	\$0.00	\$0.00	-\$1,462,732.80
EXCESO O INSUFICIENCIA EN LA ACTUALIZACIÓN DE LA HACIENDA PÚBLICA/ PATRIMONIO NETO DE 2025	\$0.00	\$0.00	\$0.00	\$0.00	\$0.00
RESULTADO POR POSICIÓN MONETARIA	\$0.00	\$0.00	\$0.00	\$0.00	\$0.00
RESULTADO POR TENENCIA DE ACTIVOS NO MONETARIOS	\$0.00	\$0.00	\$0.00	\$0.00	\$0.00
HACIENDA PÚBLICA / PATRIMONIO NETO FINAL DE 2025	\$551,591.13	\$95,249,876.04	\$6,051,341.19	\$0.00	\$101,852,808.36
CAMBIOS EN LA HACIENDA PÚBLICA/PATRIMONIO CONTRIBUIDO NETO DE 2026					
APORTACIONES	\$0.00	\$0.00	\$0.00	\$0.00	\$0.00
DONACIONES DE CAPITAL	\$0.00	\$0.00	\$0.00	\$0.00	\$0.00
ACTUALIZACIÓN DE LA HACIENDA PÚBLICA/PATRIMONIO	\$0.00	\$0.00	\$0.00	\$0.00	\$0.00
VARIACIONES DE LA HACIENDA PÚBLICA / PATRIMONIO GENERADO NETO DE 2026					
RESULTADO DEL EJERCICIO (AHORRO/ DESAHOORRO)	\$0.00	\$6,051,341.19	-\$10,273,046.27	\$0.00	-\$4,221,705.08
RESULTADOS DE EJERCICIOS ANTERIORES	\$0.00	\$0.00	-\$4,221,709.18	\$0.00	-\$4,221,709.18
REVALUOS	\$0.00	\$6,051,341.19	-\$6,051,341.19	\$0.00	\$0.00
RESERVAS	\$0.00	\$0.00	\$0.00	\$0.00	\$0.00
RECTIFICACIONES DE RESULTADOS DE EJERCICIOS ANTERIORES	\$0.00	\$0.00	\$4.10	\$0.00	\$4.10
CAMBIOS EN EL EXCESO O INSUFICIENCIA EN LA ACTUALIZACIÓN DE LA HACIENDA PÚBLICA/ PATRIMONIO NETO DE 2026	\$0.00	\$0.00	\$0.00	\$0.00	\$0.00
RESULTADO POR POSICIÓN MONETARIA	\$0.00	\$0.00	\$0.00	\$0.00	\$0.00
RESULTADO POR TENENCIA DE ACTIVOS NO MONETARIOS	\$0.00	\$0.00	\$0.00	\$0.00	\$0.00
HACIENDA PÚBLICA / PATRIMONIO NETO FINAL DE 2026	\$551,591.13	\$101,301,217.23	-\$4,221,705.08	\$0.00	\$97,651,103.28



CENTRO ESTATAL DE CERTIFICACIÓN, ACREDITACIÓN Y CONTROL DE CONFIANZA

MICHOACÁN DE OCAMPO

Estado de Variación en la Hacienda Pública

Del 01/ene/2026 Al 31/mar./2026

(Cifras en Pesos)

Usr: Administrador
Rep: rptEstadoVariacionHacienda

Fecha y hora de Impresión | 09/abr./2026
03:55 p. m.

Concepto	Hacienda Pública/ Patrimonio Contribuido	Hacienda Pública/ Patrimonio Generado De Ejercicios Anteriores	Hacienda Pública/ Patrimonio Generado Del Ejercicio	Exceso o Insuficiencia en la Actualización de la Hacienda Pública/ Patrimonio	Total
----------	--	---	--	---	-------

"Bajo protesta de decir verdad declaramos que los Estados Financieros y sus notas, son razonablemente correctos y son responsabilidad del emisor".


DR. LUIS AMEZCUA ALCALA
DIRECTOR GENERAL


C.P. ROBERTO ARTURO OCAÑA THOMAS
DELEGADO ADMINISTRATIVO

L.C. MARIA ISABEL LARA HERNANDEZ
ADMINISTRADOR DE PROYECTOS



CENTRO ESTATAL DE CERTIFICACION, ACREDITACION Y MICHOACÁN DE OCAMPO

Estado de Cambios en la Situación Financiera

Usr: Administrador

Rep: rptEstadoCambiosSituacionFinanciera

Del 01/ene./2026 Al 31/mar./2026

(Cifras en Pesos)

Fecha y hora de Impresión | 09/abr./2026
03:56 p. m.

Concepto	Origen	Aplicación
ACTIVO	\$7,907,227.70	\$0.00
ACTIVO CIRCULANTE	\$7,907,227.70	\$0.00
EFECTIVO Y EQUIVALENTES	\$1,194,351.43	\$0.00
DERECHOS A RECIBIR EFECTIVO O EQUIVALENTES	\$3,518,649.42	\$0.00
DERECHOS A RECIBIR BIENES O SERVICIOS	\$0.00	\$0.00
INVENTARIOS	\$0.00	\$0.00
ALMACENES	\$0.00	\$0.00
ESTIMACIÓN POR PÉRDIDA O DETERIORO DE ACTIVOS CIRCULANTES	\$3,194,226.85	\$0.00
OTROS ACTIVOS CIRCULANTES	\$0.00	\$0.00
ACTIVO NO CIRCULANTE	\$0.00	\$0.00
INVERSIONES FINANCIERAS A LARGO PLAZO	\$0.00	\$0.00
DERECHOS A RECIBIR EFECTIVO O EQUIVALENTES A LARGO PLAZO	\$0.00	\$0.00
BIENES INMUEBLES, INFRAESTRUCTURA Y CONSTRUCCIONES EN PROCESO	\$0.00	\$0.00
BIENES MUEBLES	\$0.00	\$0.00
ACTIVOS INTANGIBLES	\$0.00	\$0.00
DEPRECIACIÓN, DETERIORO Y AMORTIZACIÓN ACUMULADA DE BIENES	\$0.00	\$0.00
ACTIVOS DIFERIDOS	\$0.00	\$0.00
ESTIMACIÓN POR PERDIDA O DETERIORO DE ACTIVOS NO CIRCULANTES	\$0.00	\$0.00
OTROS ACTIVOS NO CIRCULANTES	\$0.00	\$0.00
PASIVO	\$0.00	\$3,685,522.62
PASIVO CIRCULANTE	\$0.00	\$3,685,522.62
CUENTAS POR PAGAR A CORTO PLAZO	\$0.00	\$3,685,522.62
DOCUMENTOS POR PAGAR A CORTO PLAZO	\$0.00	\$0.00
PORCIÓN A CORTO PLAZO DE LA DEUDA PÚBLICA A LARGO PLAZO	\$0.00	\$0.00
TÍTULOS Y VALORES A CORTO PLAZO	\$0.00	\$0.00
PASIVOS DIFERIDOS A CORTO PLAZO	\$0.00	\$0.00
FONDOS Y BIENES DE TERCEROS EN GARANTÍA Y/O ADMINISTRACIÓN A CORTO PLAZO	\$0.00	\$0.00
PROVISIONES A CORTO PLAZO	\$0.00	\$0.00
OTROS PASIVOS A CORTO PLAZO	\$0.00	\$0.00
PASIVO NO CIRCULANTE	\$0.00	\$0.00
CUENTAS POR PAGAR A LARGO PLAZO	\$0.00	\$0.00
DOCUMENTOS POR PAGAR A LARGO PLAZO	\$0.00	\$0.00
DEUDA PÚBLICA A LARGO PLAZO	\$0.00	\$0.00
PASIVOS DIFERIDOS A LARGO PLAZO	\$0.00	\$0.00
FONDOS Y BIENES DE TERCEROS EN GARANTÍA Y/O ADMINISTRACIÓN A LARGO PLAZO	\$0.00	\$0.00
PROVISIONES A LARGO PLAZO	\$0.00	\$0.00
HACIENDA PÚBLICA/ PATRIMONIO	\$6,051,345.29	\$10,273,050.37
HACIENDA PÚBLICA/PATRIMONIO CONTRIBUIDO	\$0.00	\$0.00
APORTACIONES	\$0.00	\$0.00
DONACIONES DE CAPITAL	\$0.00	\$0.00
ACTUALIZACIÓN DE LA HACIENDA PÚBLICA/PATRIMONIO	\$0.00	\$0.00
HACIENDA PÚBLICA /PATRIMONIO GENERADO	\$6,051,345.29	\$10,273,050.37
RESULTADO DEL EJERCICIO (AHORRO/ DESAHORRO)	\$0.00	\$10,273,050.37
RESULTADOS DE EJERCICIOS ANTERIORES	\$6,051,341.19	\$0.00
REVALÚOS	\$0.00	\$0.00
RESERVAS	\$0.00	\$0.00
RECTIFICACIONES DE RESULTADOS DE EJERCICIOS ANTERIORES	\$4.10	\$0.00
EXCESO O INSUFICIENCIA EN LA ACTUALIZACIÓN DE LA HACIENDA PÚBLICA/ PATRIMONIO	\$0.00	\$0.00
RESULTADO POR POSICIÓN MONETARIA	\$0.00	\$0.00
RESULTADO POR TENENCIA DE ACTIVOS NO MONETARIOS	\$0.00	\$0.00



CENTRO ESTATAL DE CERTIFICACION, ACREDITACION Y MICHOACÁN DE OCAMPO

Usu: Administrador
Rep: rptEstadoCambiosSituacionFinanciera


Estado de Cambios en la Situación Financiera


Del 01/ene./2026 Al 31/mar./2026
(Cifras en Pesos)

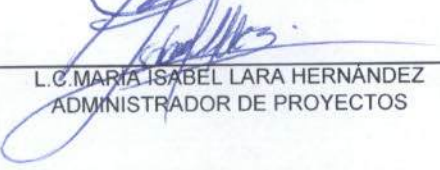
Fecha y hora de Impresión | 09/abr./2026
03:56 p. m.

Concepto	Origen	Aplicación
----------	--------	------------

"Bajo protesta de decir verdad declaramos que los Estados Financieros y sus notas, son razonablemente correctos y son responsabilidad del emisor".


DR. LUIS AMEZCUA ALCALÁ
DIRECTOR GENERAL


C.P. ROBERTO ARTURO OCANA THOMAS
DELEGADO ADMINISTRATIVO


L.C. MARÍA ISABEL LARA HERNÁNDEZ
ADMINISTRADOR DE PROYECTOS



CENTRO ESTATAL DE CERTIFICACIÓN, ACREDITACIÓN Y MICHOCÁN DE OCAMPO

Usr: Administrador
Rep: rptEstadoFlujosEfectivo

Estado de Flujos de Efectivo
01/ene./2026 Al 31/mar./2026
(Cifras en Pesos)

Fecha y hora de Impresión | 09/abr./2026
03:56 p. m.

Concepto	2026	2025
FLUJOS DE EFECTIVO DE LAS ACTIVIDADES DE OPERACIÓN		
ORIGEN	\$6,915,075.37	\$58,707,275.83
IMPUESTOS	\$0.00	\$0.00
CUOTAS Y APORTACIONES DE SEGURIDAD SOCIAL	\$0.00	\$0.00
CONTRIBUCIONES DE MEJORAS	\$0.00	\$0.00
DERECHOS	\$0.00	\$0.00
PRODUCTOS	\$110,396.64	\$494,135.09
APROVECHAMIENTOS	\$0.00	\$0.00
INGRESOS POR VENTA DE BIENES Y PRESTACIÓN DE SERVICIOS	\$621,000.00	\$28,908,000.00
PARTICIPACIONES, APORTACIONES, CONVENIOS, INCENTIVOS DERIVADOS DE LA COLABORACIÓN FISCAL Y FONDOS DISTINTOS DE APORTACIONES	\$0.00	\$0.00
TRANSFERENCIAS, ASIGNACIONES, SUBSIDIOS Y SUBVENCIONES, Y PENSIONES Y JUBILACIONES	\$6,183,678.73	\$26,141,917.30
OTROS ORIGENES DE OPERACIÓN	\$0.00	\$3,163,223.44
APLICACIÓN	\$8,109,426.80	\$49,833,348.52
SERVICIOS PERSONALES	\$6,905,666.55	\$33,434,222.96
MATERIALES Y SUMINISTRO	\$119,818.25	\$2,900,826.46
SERVICIOS GENERALES	\$917,072.90	\$13,498,299.10
TRANSFERENCIAS INTERNAS Y ASIGNACIONES AL SECTOR PÚBLICO	\$0.00	\$0.00
TRANSFERENCIAS AL RESTO DEL SECTOR PÚBLICO	\$0.00	\$0.00
SUBSIDIOS Y SUBVENCIONES	\$0.00	\$0.00
AYUDAS SOCIALES	\$0.00	\$0.00
PENSIONES Y JUBILACIONES	\$0.00	\$0.00
TRANSFERENCIAS A FIDEICOMISOS, MANDATOS Y OTROS ANALÓGOS	\$0.00	\$0.00
TRANSFERENCIAS A LA SEGURIDAD SOCIAL	\$0.00	\$0.00
DONATIVOS	\$0.00	\$0.00
TRANSFERENCIAS AL EXTERIOR	\$0.00	\$0.00
PARTICIPACIONES	\$0.00	\$0.00
APORTACIONES	\$0.00	\$0.00
CONVENIOS	\$0.00	\$0.00
OTRAS APLICACIONES DE OPERACIÓN	\$166,869.10	\$0.00
FLUJOS NETOS DE EFECTIVO POR ACTIVIDADES DE OPERACIÓN	-\$1,194,351.43	\$8,873,927.31
FLUJOS DE EFECTIVO DE LAS ACTIVIDADES DE INVERSIÓN		
ORIGEN	\$0.00	\$0.00
BIENES INMUEBLES, INFRAESTRUCTURA Y CONSTRUCCIONES EN PROCESO	\$0.00	\$0.00
BIENES MUEBLES	\$0.00	\$0.00
OTROS ORIGENES DE INVERSIÓN	\$0.00	\$0.00
APLICACIÓN	\$0.00	\$799,657.02
BIENES INMUEBLES, INFRAESTRUCTURA Y CONSTRUCCIONES EN PROCESO	\$0.00	\$0.00
BIENES MUEBLES	\$0.00	\$799,657.02
OTRAS APLICACIONES DE INVERSIÓN	\$0.00	\$0.00
FLUJOS NETOS DE EFECTIVO POR ACTIVIDADES DE INVERSIÓN	\$0.00	-\$799,657.02
FLUJOS DE EFECTIVO DE LAS ACTIVIDADES DE FINANCIAMIENTO		
ORIGEN	\$0.00	\$0.00
ENDEUDAMIENTO NETO	\$0.00	\$0.00
INTERNO	\$0.00	\$0.00
EXTERNO	\$0.00	\$0.00
OTROS ORIGENES DE FINANCIAMIENTO	\$0.00	\$0.00
APLICACIÓN	\$0.00	\$0.00
SERVICIOS DE LA DEUDA	\$0.00	\$0.00
INTERNO	\$0.00	\$0.00
EXTERNO	\$0.00	\$0.00
OTRAS APLICACIONES DE FINANCIAMIENTO	\$0.00	\$0.00
FLUJOS NETOS DE EFECTIVO POR ACTIVIDADES DE FINANCIAMIENTO	\$0.00	\$0.00
INCREMENTO/DISMINUCIÓN NETA EN EL EFECTIVO Y EQUIVALENTES AL EFECTIVO	-\$1,194,351.43	\$8,074,270.29



CENTRO ESTATAL DE CERTIFICACIÓN, ACREDITACIÓN Y MICHOACÁN DE OCAMPO

Usr: Administrador
Rep: rptEstadoFlujosEfectivo

Estado de Flujos de Efectivo

01/ene./2026 Al 31/mar./2026
(Cifras en Pesos)

Fecha y hora de Impresión | 09/abr./2026
03:56 p. m.

Concepto	2026	2025
EFFECTIVO Y EQUIVALENTES AL EFFECTIVO AL FINAL DEL EJERCICIO	\$35,028,673.55	\$36,223,024.98

"Bajo protesta de decir verdad declaramos que los Estados Financieros y sus notas, son razonablemente correctos y son responsabilidad del emisor".


DR. LUIS AMEZCUA ALCALA

DIRECTOR GENERAL


L.C. MARIA ISABEL LARA HERNANDEZ

ADMINISTRADOR DE PROYECTOS


C.P. ROBERTO ARTURO OCANA THOMAS

DELEGADO ADMINISTRATIVO

CENTRO ESTATAL DE CERTIFICACIÓN, ACREDITACIÓN Y CONTROL DE CONFIANZA



MICHOACÁN DE OCAMPO
Estado Sobre Pasivos Contingentes
Del 01/enero./2026 al 31/marzo./2026

Usu: Supervisor


Rep: rptEstadoActividades


Fecha y 09/abril./2026


hora de 03:56 p.m.

PASIVOS	2026	2025
PASIVO NO CIRCULANTE	\$4,500,000.00	\$4,500,000.00
PROVISIONES A LARGO PLAZO	\$4,500,000.00	\$4,500,000.00
Provisión para demandas y juicios a largo plazo 2022	\$4,500,000.00	\$4,500,000.00

"Bajo protesta de decir verdad declaramos que los Estados Financieros y sus notas, son razonablemente correctos y son responsabilidad del emisor".


DR. LUIS AMEZCUA ALCALÁ
DIRECTOR GENERAL


C.P. ROBERTO ARTURO OCAÑA THOMAS
DELEGADO ADMINISTRATIVO


L.C. MARÍA ISABEL LARA HERNÁNDEZ
ADMINISTRADOR DE PROYECTOS



CENTRO ESTATAL DE CERTIFICACIÓN, ACREDITACIÓN Y CONTROL DE CONFIANZA MICHOACÁN DE OCAMPO

Estado Analítico del Activo

Del 01/ene./2026 al 31/mar./2026

Usr: Administrador
Rep: rptEstadoAnaliticoDeActivosYPasivos_R

Fecha y hora de Impresión: 09/abr./20 03:58 p. m.

Concepto	Saldo Inicial	Cargos del periodo	Abonos del periodo	Saldo Final	Variación del Periodo
ACTIVO	\$107,877,767.52	\$18,165,959.01	\$26,073,186.71	\$99,970,539.82	-\$7,907,227.70
ACTIVO CIRCULANTE	\$93,577,290.36	\$18,165,959.01	\$26,073,186.71	\$85,670,062.66	-\$7,907,227.70
EFFECTIVO Y EQUIVALENTES	\$36,223,024.98	\$10,746,288.92	\$11,940,640.35	\$35,028,673.55	-\$1,194,351.43
DERECHOS A RECIBIR EFECTIVO O EQUIVALENTES	\$63,980,158.36	\$7,419,670.09	\$10,938,319.51	\$60,461,508.94	-\$3,518,649.42
DERECHOS A RECIBIR BIENES O SERVICIOS	\$0.00	\$0.00	\$0.00	\$0.00	\$0.00
INVENTARIOS	\$0.00	\$0.00	\$0.00	\$0.00	\$0.00
ALMACENES	\$0.00	\$0.00	\$0.00	\$0.00	\$0.00
ESTIMACIÓN POR PÉRDIDA O DETERIORO DE ACTIVOS CIRCULANTES	\$0.00	\$0.00	\$0.00	\$0.00	\$0.00
OTROS ACTIVOS CIRCULANTES	-\$6,625,892.98	\$0.00	\$3,194,226.85	-\$9,820,119.83	-\$3,194,226.85
ACTIVO NO CIRCULANTE	\$14,300,477.16	\$0.00	\$0.00	\$14,300,477.16	\$0.00
INVERSIONES FINANCIERAS A LARGO PLAZO	\$0.00	\$0.00	\$0.00	\$0.00	\$0.00
DERECHOS A RECIBIR EFECTIVO O EQUIVALENTES A LARGO PLAZO	\$0.00	\$0.00	\$0.00	\$0.00	\$0.00
BIENES INMUEBLES, INFRAESTRUCTURA Y CONSTRUCCIONES EN PROCESO	\$3,172,133.03	\$0.00	\$0.00	\$3,172,133.03	\$0.00
BIENES MUEBLES	\$8,389,965.58	\$0.00	\$0.00	\$8,389,965.58	\$0.00
ACTIVOS INTANGIBLES	\$0.00	\$0.00	\$0.00	\$0.00	\$0.00
DEPRECIACIÓN, DETERIORO Y AMORTIZACIÓN ACUMULADA DE BIENES	-\$4,612,277.94	\$0.00	\$0.00	-\$4,612,277.94	\$0.00
ACTIVOS DIFERIDOS	\$7,350,656.49	\$0.00	\$0.00	\$7,350,656.49	\$0.00
ESTIMACIÓN POR PÉRDIDA O DETERIORO DE ACTIVOS NO CIRCULANTES	\$0.00	\$0.00	\$0.00	\$0.00	\$0.00
OTROS ACTIVOS NO CIRCULANTES	\$0.00	\$0.00	\$0.00	\$0.00	\$0.00

"Bajo protesta de decir verdad declaramos que los Estados Financieros y sus notas, son razonablemente correctos y son responsabilidad del emisor".

DR. LUIS AMEZCUA-ALCALA
DIRECTOR GENERAL

C. P. ROBERTO ARTURO OCANA THOMAS

DELEGADO ADMINISTRATIVO

L.C. MARIA ISABEL LARA HERNANDEZ
ADMINISTRADOR DE PROYECTOS

1000

100

10

1

0.1

0.01

0.001

0.0001

0.00001

0.000001

0.0000001

0.00000001

0.000000001

0.0000000001

0.00000000001

0.000000000001

0.0000000000001

0.00000000000001

0.000000000000001

0.0000000000000001

0.00000000000000001

0.000000000000000001

0.0000000000000000001

0.00000000000000000001

0.000000000000000000001

0.0000000000000000000001

0.00000000000000000000001

ОЦЕНКА РЕЗУЛЬТАТОВ РАБОТЫ ПО ИСПЫТАНИЮ



CENTRO ESTATAL DE CERTIFICACIÓN, ACREDITACIÓN Y CONTROL DE CONFIANZA

MICHOACÁN DE OCAMPO

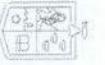
Estado Analítico de la Deuda y Otros Pasivos
Del 01/ene./2026 Al 31/mar./2026

Usr: Administrador
Rep: rptEstadoAnaliticoDeudaYPasivos

Fecha y hora de Impresión: 09/abr./20 03:59 p. m

(Cifras en Pesos)

Denominación de las Deudas	Moneda de Contratación	Institución o País Acreedor	Saldo Inicial del Periodo	Saldo Final del Periodo
DEUDA PÚBLICA				
Deuda Interna				
Corto Plazo				
Instituciones de Crédito	Peso	México	\$0.00	\$0.00
Títulos y Valores	Peso	México	\$0.00	\$0.00
Arrendamientos Financieros	Peso	México	\$0.00	\$0.00
Deuda Externa				
Organismos Financieros Internacionales	Peso	México	\$0.00	\$0.00
Deuda Bilateral	Peso	México	\$0.00	\$0.00
Títulos y Valores	Peso	México	\$0.00	\$0.00
Arrendamientos Financieros	Peso	México	\$0.00	\$0.00
Subtotal de Deuda Pública a Corto Plazo	Peso	México	\$0.00	\$0.00
Largo Plazo				
Deuda Interna				
Instituciones de Crédito	Peso	México	\$0.00	\$0.00
Títulos y Valores	Peso	México	\$0.00	\$0.00
Arrendamientos Financieros	Peso	México	\$0.00	\$0.00
Deuda Externa				
Organismos Financieros Internacionales	Peso	México	\$0.00	\$0.00
Deuda Bilateral	Peso	México	\$0.00	\$0.00
Títulos y Valores	Peso	México	\$0.00	\$0.00
Arrendamientos Financieros	Peso	México	\$0.00	\$0.00
Subtotal de Deuda Pública a Largo Plazo	Peso	México	\$0.00	\$0.00
Total de Otros Pasivos	Peso	México	\$6,024,959.16	\$2,339,436.54
Total de Deuda Pública y Otros Pasivos	Peso	México	\$6,024,959.16	\$2,339,436.54



CENTRO ESTATAL DE CERTIFICACIÓN, ACREDITACIÓN Y CONTROL DE CONFIANZA

MICHOACÁN DE OCAMPO

Estado Analítico de la Deuda y Otros Pasivos

Del 01/ene./2026 Al 31/mar./2026

(Cifras en Pesos)

Usr: Administrador
Rep: rptEstadoAnaliticoDeudaYPasivos

Fecha y hora de Impresión | 09/abr./20
03:59 p. m

Denominación de las Deudas	Moneda de Contratación	Institución o País Acreedor	Saldo Inicial del Periodo	Saldo Final del Periodo
.....				

"Bajo protesta de decir verdad declaramos que los Estados Financieros y sus notas, son razonablemente correctos y son responsabilidad del emisor".

DR. LUIS AMEZCUA ALCALA
DIRECTOR GENERAL

L. C. MARIA ISABEL LARA HERNANDEZ
ADMINISTRADOR DE PROYECTOS

G.P. ROBERTO ARTURO OCANA THOMAS
DELEGADO ADMINISTRATIVO



CENTRO ESTATAL DE CERTIFICACIÓN, ACREDITACIÓN Y MICHOACÁN DE OCAMPO

Usr: Administrador
Rep: rptEstadoResultado

Estados de Resultados
Del 01/ene./2026 al 31/mar./2026

Fecha y hora de Impresión | 09/abr./2026
03:59 p. m.

	PERIODO	%	ACUMULADO	%
	1/ene. al 31/mar./2026		01/ene al 31/mar./2026	
INGRESOS Y OTROS BENEFICIOS				
INGRESOS DE GESTIÓN	\$731,396.64	10.57 %	\$731,396.64	10.57 %
PRODUCTOS	\$110,396.64	1.59 %	\$110,396.64	1.59 %
INGRESOS POR VENTA DE BIENES Y PRESTACI?N DE SERVICIOS	\$621,000.00	8.98 %	\$621,000.00	8.98 %
PARTICIPACIONES, APORTACIONES, CONVENIOS, INCENTIVOS DERIV	\$6,183,678.73	89.42 %	\$6,183,678.73	89.42 %
TRANSFERENCIAS, ASIGNACIONES, SUBSIDIOS Y SUBVENCIONES, Y PENSIONE	\$6,183,678.73	89.42 %	\$6,183,678.73	89.42 %
TRANSFERENCIAS INTERNAS Y ASIGNACIONES DEL SECTOR PÚBLICO	\$6,183,678.73	89.42 %	\$6,183,678.73	89.42 %
OTROS INGRESOS Y BENEFICIOS	\$0.00	0.00 %	\$0.00	0.00 %
Total de Ingresos	\$6,915,075.37	100.00 %	\$6,915,075.37	100.00 %
GASTOS Y OTRAS PÉRDIDAS				
GASTOS DE FUNCIONAMIENTO	\$7,942,557.70	114.85 %	\$7,942,557.70	114.85 %
SERVICIOS PERSONALES	\$6,905,666.55	99.86 %	\$6,905,666.55	99.86 %
MATERIALES Y SUMINISTROS	\$119,818.25	1.73 %	\$119,818.25	1.73 %
SERVICIOS GENERALES	\$917,072.90	13.26 %	\$917,072.90	13.26 %
TRANSFERENCIAS, ASIGNACIONES, SUBSIDIOS Y OTRAS AYUDAS	\$0.00	0.00 %	\$0.00	0.00 %
PARTICIPACIONES Y APORTACIONES	\$0.00	0.00 %	\$0.00	0.00 %
INTERESES, COMISIONES Y OTROS GASTOS DE LA DEUDA PÚBLICA	\$0.00	0.00 %	\$0.00	0.00 %
OTROS GASTOS Y PÉRDIDAS EXTRAORDINARIAS	\$3,194,226.85	46.19 %	\$3,194,226.85	46.19 %
ESTIMACIONES, DEPRECIACIONES, DETERIOROS, OBSOLESCENCIA Y AMORTIZ	\$3,194,226.85	46.19 %	\$3,194,226.85	46.19 %
INVERSIÓN PÚBLICA	\$0.00	0.00 %	\$0.00	0.00 %
Total de Gastos y otras Perdidas	\$11,136,784.55	161.05 %	\$11,136,784.55	161.05 %
Ahorro / Desahorro Neto del Ejercicio	-\$4,221,709.18	-61.05 %	-\$4,221,709.18	-61.05 %

DR. LUIS AMEZCUA ALCALA
DIRECTOR GENERAL

L.C.MARIA ISABEL LARA HERNANDEZ
ADMINISTRADOR DE PROYECTOS

C.P. ROBERTO ARTURO OCANA THOMAS
DELEGADO ADMINISTRATIVO



CENTRO ESTATAL DE CERTIFICACIÓN, ACREDITACIÓN Y MICHOACÁN DE OCAMPO

Usr. Administrador
Rep. rptEstadoOrigenAplicacion

Estado de Origen y Aplicacion de Recursos

Del 01/ene./2026 al 31/mar./2026

Fecha y hora de Impresión | 09/abr./2026
04:00 p. m.

ORIGEN DE LOS RECURSOS

PRODUCTOS	\$110,396.64
INGRESOS POR VENTA DE BIENES Y PRESTACIÓN DE SERVICIOS	\$621,000.00
TRANSFERENCIAS, ASIGNACIONES, SUBSIDIOS Y SUBVENCIÓN	\$6,183,678.73
Disminuciones del Activo	\$25,370,717.28
Incrementos del Pasivo	\$16,104,386.14
Incrementos del Patrimonio	\$107,904,153.65
TOTAL ORIGEN	\$156,294,332.44

APLICACIÓN DE LOS RECURSOS

SERVICIOS PERSONALES	\$6,905,666.55
MATERIALES Y SUMINISTROS	\$119,818.25
SERVICIOS GENERALES	\$917,072.90
ESTIMACIONES, DEPRECIACIONES, DETERIOROS, OBSOLETOS	\$3,194,226.85
Incrementos del Activo	\$90,312,583.55
Disminuciones del Pasivo	\$13,764,949.60
Disminuciones del Patrimonio	\$6,051,341.19
EXISTENCIA EN EFECTIVO Y EQUIVALENTES AL EJERCICIO	\$35,028,673.55
TOTAL APLICACION	\$156,294,332.44

DR. LUIS AMEZCUA ALCALA

DIRECTOR GENERAL

C.P. ROBERTO ARTURO OCANA THOMAS

DELEGADO ADMINISTRATIVO

L.C. MARÍA ISABEL LARA HERNÁNDEZ

ADMINISTRADOR DE PROYECTOS

CENTRO ESTADAL DE CERTIFICACION ACREDITADORA
MUNICIPIO DE CALI

BOGOTA, D. C. 13 de mayo de 2013

INGENIERO EN ELECTRICIDAD

Señor
Ing. [Nombre]

APLICACION DE LOS RECURSOS

En atención a la solicitud de [Nombre]

Se informa que [Nombre]

INGENIERO EN ELECTRICIDAD



CENTRO ESTATAL DE CERTIFICACIÓN, ACREDITACIÓN Y CONTROL DE CONFIANZA MICHOCACÁN DE OCAMPO

Conciliación entre los Ingresos Presupuestarios y Contables

Correspondiente Del 01/ene./2026 al 31/mar./2026

(Cifras en pesos)

Usu: Administrador
Rep: rptConciliacionPresupuestal

Fecha y hora de Impresión
09/abr./20
04:00 p. m

1. Total de Ingresos Presupuestarios	\$6,915,075.37
2. Más Ingresos Contables No Presupuestarios	\$0.00
3. Menos Ingresos Presupuestarios No Contables	\$0.00
4. Total de Ingresos Contables	\$6,915,075.37

DR. LUIS AMEZCUA ALCALA
DIRECTOR GENERAL

L.C MARIA ISABEL LARA HERNANDEZ
ADMINISTRADOR DE PROYECTOS

C.P. ROBERTO ARTURO OCANA THOMAS
DELEGADO ADMINISTRATIVO



CENTRO ESTATAL DE CERTIFICACIÓN, ACREDITACIÓN Y CONTROL DE CONFIANZA MICHOACÁN DE OCAMPO

Conciliación entre los Egresos Presupuestarios y los Gastos Contables
Correspondiente Del 01/ene./2026 al 31/mar./2026

Usr: Administrador
Rep: rptConciliacionPresupuestal

Fecha y hora de Impresión 09/abr./20 04:00 p. m

1. Total de Egresos Presupuestarios		\$7,942,557.70
2. Menos Egresos Presupuestarios No Contables		\$119,818.25
2.2 Materiales y Suministros		\$119,818.25
3. Más Gastos Contables No Presupuestarios		\$3,314,045.10
3.1 Estimaciones, Depreciaciones, Deterioros, Obsolescencia y Amortizaciones		\$3,194,226.85
3.6 Materiales y Suministros (consumos)		\$119,818.25
4. Total De Gastos Contables		\$11,136,784.55

DR. LUIS AMEZCUA ALCALA
DIRECTOR GENERAL

L.C. MARIA ISABEL LARA HERNANDEZ
ADMINISTRADOR DE PROYECTOS

C.P. ROBERTO ARTURO OCANA THOMAS
DELEGADO ADMINISTRATIVO



CENTRO ESTATAL DE CERTIFICACIÓN, ACREDITACIÓN Y CONTROL DE CONFIANZA

MICHOACÁN DE OCAMPO

Estado Analítico de Ingresos

Del 01/ene./2026 Al 31/mar./2026

(Cifras en Pesos)

Ucr: Administrador
Rep: rptEstadoPresupuestoIngresosRB_CP_2019

Fecha y hora de Impresión: 09/abr./2026 04:01 p. m.

Rubro de Ingresos / Fuente de Financiamiento	Ingresos						Diferencia
	Estimado	Ampliaciones / (Reducciones)	Modificado	Devengado	Recaudado		
IMPUESTOS	\$0.00	\$0.00	\$0.00	\$0.00	\$0.00	\$0.00	0.00
CUOTAS Y APORTACIONES DE SEGURIDAD SOCIAL	\$0.00	\$0.00	\$0.00	\$0.00	\$0.00	\$0.00	0.00
CONTRIBUCIONES DE MEJORAS	\$0.00	\$0.00	\$0.00	\$0.00	\$0.00	\$0.00	0.00
DERECHOS	\$0.00	\$0.00	\$0.00	\$0.00	\$0.00	\$0.00	0.00
PRODUCTOS	\$0.00	\$0.00	\$0.00	\$110,396.64	\$110,396.64	\$110,396.64	110,396.64
APROVECHAMIENTOS	\$0.00	\$0.00	\$0.00	\$0.00	\$0.00	\$0.00	0.00
INGRESOS POR VENTA DE BIENES, PRESTACIÓN DE SERVICIOS Y OTROS INGRESOS	\$28,350,000.00	\$0.00	\$28,350,000.00	\$621,000.00	\$621,000.00	\$621,000.00	-27,729,000.00
PARTICIPACIONES, APORTACIONES, CONVENIOS, INCENTIVOS DERIVADOS DE LA COLABORACIÓN FISCAL Y FONDOS DISTINTOS DE APORTACIONES	\$0.00	\$0.00	\$0.00	\$0.00	\$0.00	\$0.00	0.00
TRANSFERENCIAS, ASIGNACIONES, SUBSIDIOS Y SUBVENCIONES, Y PENSIONES Y JUBILACIONES	\$26,806,114.00	\$0.00	\$26,806,114.00	\$6,183,678.73	\$6,183,678.73	\$6,183,678.73	-20,622,435.27
INGRESOS DERIVADOS DE FINANCIAMIENTOS	\$0.00	\$0.00	\$0.00	\$0.00	\$0.00	\$0.00	0.00
Total	\$55,156,114.00	\$0.00	\$55,156,114.00	\$6,915,075.37	\$6,915,075.37	\$6,915,075.37	-48,241,038.63
				Ingresos Excedentes			



CENTRO ESTATAL DE CERTIFICACIÓN, ACREDITACIÓN Y CONTROL DE CONFIANZA

Usr: Administrador
Rep: rptEstadoPresupuestoIngresosRB_CP_2019

Estado Analítico de Ingresos
MICHOCÁN DE OCAMPO
Del 01/ene./2026 Al 31/mar./2026
(Cifras en Pesos)

Fecha y hora de Impresión | 09/abr./2026
04:01 p. m.

Rubro de Ingresos / Fuente de Financiamiento	Ingreso						Diferencia
	Estimado	Ampliaciones / (Reducciones)	Modificado	Devengado	Recaudado		
Ingresos del Poder Ejecutivo Federal o Estatal y de los Municipios							
IMPUESTOS	\$0.00	\$0.00	\$0.00	\$0.00	\$0.00	\$0.00	0.00
CUOTAS Y APORTACIONES DE SEGURIDAD SOCIAL	\$0.00	\$0.00	\$0.00	\$0.00	\$0.00	\$0.00	0.00
CONTRIBUCIONES DE MEJORAS	\$0.00	\$0.00	\$0.00	\$0.00	\$0.00	\$0.00	0.00
DERECHOS	\$0.00	\$0.00	\$0.00	\$0.00	\$0.00	\$0.00	0.00
PRODUCTOS	\$0.00	\$0.00	\$0.00	\$0.00	\$0.00	\$0.00	0.00
APROVECHAMIENTOS	\$0.00	\$0.00	\$0.00	\$0.00	\$0.00	\$0.00	0.00
PARTICIPACIONES, APORTACIONES, CONVENIOS, INCENTIVOS DERIVADOS DE LA COLABORACION FISCAL Y FONDOS DISTINTOS DE APORTACIONES	\$0.00	\$0.00	\$0.00	\$0.00	\$0.00	\$0.00	0.00
TRANSFERENCIAS, ASIGNACIONES, SUBSIDIOS Y SUBVENCIONES, Y PENSIONES Y JUBILACIONES	\$0.00	\$0.00	\$0.00	\$0.00	\$0.00	\$0.00	0.00
Ingresos de los Entes Públicos de los Poderes Legislativo y Judicial, de los Organos Autónomos y del Sector Paraestatal o Paramunicipal, así como de las Empresas Públicas del Estado							
CUOTAS Y APORTACIONES DE SEGURIDAD SOCIAL	\$0.00	\$0.00	\$0.00	\$0.00	\$0.00	\$0.00	0.00
PRODUCTOS	\$0.00	\$0.00	\$0.00	\$110,396.64	\$110,396.64	\$110,396.64	110,396.64
INGRESOS POR VENTA DE BIENES, PRESTACION DE SERVICIOS Y OTROS INGRESOS	\$28,350,000.00	\$0.00	\$28,350,000.00	\$621,000.00	\$621,000.00	\$621,000.00	-27,729,000.00
TRANSFERENCIAS, ASIGNACIONES, SUBSIDIOS Y SUBVENCIONES, Y PENSIONES Y JUBILACIONES	\$26,806,114.00	\$0.00	\$26,806,114.00	\$6,183,678.73	\$6,183,678.73	\$6,183,678.73	-20,622,435.27
Ingresos Derivados de Financiamiento							
INGRESOS DERIVADOS DE FINANCIAMIENTOS	\$0.00	\$0.00	\$0.00	\$0.00	\$0.00	\$0.00	0.00
Total	\$55,156,114.00	\$0.00	\$55,156,114.00	\$6,915,075.37	\$6,915,075.37	\$6,915,075.37	-48,241,038.63
Ingresos Excedentes							



CENTRO ESTATAL DE CERTIFICACIÓN, ACREDITACIÓN Y CONTROL DE CONFIANZA

MICHOACÁN DE OCAMPO

Estado Analítico de Ingresos

Del 01/ene./2026 Al 31/mar./2026

(Cifras en Pesos)

Utr. Administrador
Rep: rptEstadoPresupuestoIngresosRB_CP_2019

Fecha y hora de Impresión | 09/abr./2026
04:01 p. m.

DR. LUIS AMEZCUA ALCALA
DIRECTOR GENERAL

L.C. MARIA ISABEL LARA HERNANDEZ
ADMINISTRADOR DE PROYECTOS

C.P. ROBERTO ARTURO OCANA THOMAS
DELEGADO ADMINISTRATIVO

COMMISSIONER OF REVENUE
STATE OF TEXAS
AUSTIN, TEXAS

STATE OF TEXAS, COUNTY OF [COUNTY NAME]



CENTRO ESTATAL DE CERTIFICACIÓN, ACREDITACIÓN Y CONTROL DE CONFIANZA
MICHOACÁN DE OCAMPO


Estado Analítico del Ejercicio del Presupuesto de Egresos


Usr: Administrador
 Rep: rptEstadoPresupuestoEgresos_UA3


Clasificación Administrativa
 Del 01/ene./2026 Al 31/mar./2026
 (Cifras en Pesos)

Fecha y hora de Impresión
 09/abr./2026
 04:01 p. m.

Concepto	Egresos						Subejercicio
	Aprobado	Ampliaciones / (Reducciones)	Modificado	Devengado	Pagado		
Sin Ramo/Dependencia							
DIRECCIÓN GENERAL	\$8,467,178.00	\$0.00	\$8,467,178.00	\$1,598,944.80	\$1,598,944.80	\$6,868,233.20	
SUBDIRECCION DE EVALUACION	\$16,140,178.00	\$0.00	\$16,140,178.00	\$3,885,610.47	\$3,885,610.47	\$12,254,567.53	
SUBDIRECCION DE INTEGRACION Y COORDINACION INTERINSTITUCIONAL	\$800,878.00	\$0.00	\$800,878.00	\$198,136.79	\$198,136.79	\$602,741.21	
DELEGACION ADMINISTRATIVA	\$29,747,880.00	\$0.00	\$29,747,880.00	\$2,259,865.64	\$2,259,865.64	\$27,488,014.36	
Sin Ramo/Dependencia	\$55,156,114.00	\$0.00	\$55,156,114.00	\$7,942,557.70	\$7,942,557.70	\$47,213,556.30	
Total del Egreso	\$55,156,114.00	\$0.00	\$55,156,114.00	\$7,942,557.70	\$7,942,557.70	\$47,213,556.30	


 DR. LUIS AMEZCUA ALCALA
 DIRECTOR GENERAL


 L.C. MARIA ISABEL LARA HERNANDEZ
 ADMINISTRADOR DE PROYECTOS


 C.P. ROBERTO ARTURO OCANA THOMAS
 DELEGADO ADMINISTRATIVO

The following table shows the results of the experiment. The data is presented in a table with columns for Time (min), Distance (m), and Velocity (m/s). The velocity is calculated as the distance divided by the time.

Time (min)	Distance (m)	Velocity (m/s)
0	0	0
1	10	10
2	20	20
3	30	30
4	40	40
5	50	50
6	60	60
7	70	70
8	80	80
9	90	90
10	100	100

The graph shows a linear relationship between time and distance. The slope of the line is constant, indicating that the object is moving with a constant velocity. The velocity is 10 m/s.



CENTRO ESTATAL DE CERTIFICACIÓN, ACREDITACIÓN Y CONTROL DE CONFIANZA
MICHOACÁN DE OCAMPO

Estado Analítico del Ejercicio del Presupuesto de Egresos
Clasificación Administrativa

Usr: Administrador
 Rep: rptEstadoPresupuestoEgresos_UA3


F. Financiamiento: 004RP4 | Del 01/ene./2026 Al 31/mar./2026
 (Cifras en Pesos)

Fecha y hora de Impresión
 09/abr./2026
 04.02 p. m.

Concepto	Egresos					Subejercicio
	Aprobado	Ampliaciones / (Reducciones)	Modificado	Devengado	Pagado	
Sin Ramo/Dependencia DELEGACION ADMINISTRATIVA	\$28,350,000.00	\$0.00	\$28,350,000.00	\$1,910,395.64	\$1,910,395.64	\$26,439,604.36
Sin Ramo/Dependencia	\$28,350,000.00	\$0.00	\$28,350,000.00	\$1,910,395.64	\$1,910,395.64	\$26,439,604.36
Total del Egreso	\$28,350,000.00	\$0.00	\$28,350,000.00	\$1,910,395.64	\$1,910,395.64	\$26,439,604.36


 DR. LUIS AMEZCUA ALCALA
 DIRECTOR GENERAL


 L.C. MARIA ISABEL LARA HERNANDEZ
 ADMINISTRADOR DE PROYECTOS


 C.P. ROBERTO ARTURO OCANA THOMAS
 DELEGADO ADMINISTRATIVO



CENTRO ESTATAL DE CERTIFICACIÓN, ACREDITACIÓN Y CONTROL DE CONFIANZA

MICHOACÁN DE OCAMPO

Estado Analítico del Ejercicio del Presupuesto de Egresos

Usr: Administrador
Rep: rptEstadoPresupuestoEgresos_UA3

Clasificación Administrativa

F. Financiamiento: 026RE6] Del 01/ene./2026 Al 31/mar./2026
(Cifras en Pesos)

Fecha y hora de Impresión
09/abr./2026
04:02 p. m.

Concepto	Egresos						Subejercicio
	Aprobado	Ampliaciones / (Reducciones)	Modificado	Devengado	Pagado		
Sin Ramo/Dependencia							
DIRECCIÓN GENERAL	\$405,576.00	\$0.00	\$405,576.00	\$21,162.00	\$21,162.00		\$384,414.00
SUBDIRECCION DE EVALUACION	\$9,928,923.00	\$0.00	\$9,928,923.00	\$2,465,580.59	\$2,465,580.59		\$7,463,342.40
Sin Ramo/Dependencia	\$10,334,499.00	\$0.00	\$10,334,499.00	\$2,486,742.59	\$2,486,742.59		\$7,847,756.40
Total del Egreso	\$10,334,499.00	\$0.00	\$10,334,499.00	\$2,486,742.59	\$2,486,742.59		\$7,847,756.40

DR. LUIS AMEZGUA ALCALA

DIRECTOR GENERAL

L.C. MARIA ISABEL LARA HERNANDEZ

ADMINISTRADOR DE PROYECTOS

C.P. ROBERTO ARTURO OCAÑA THOMAS

DELEGADO ADMINISTRATIVO



CENTRO ESTATAL DE CERTIFICACIÓN, ACREDITACIÓN Y CONTROL DE CONFIANZA
MICHOACÁN DE OCAMPO


Estado Analítico del Ejercicio del Presupuesto de Egresos


Usr: Administrador
 Rep: rptEstadoPresupuestoEgresos_UA3


Fecha y hora de Impresión: 09/abr./2026 04:03 p. m.

Clasificación Administrativa
 F. Financiamiento: 096RE6] Del 01/ene./2026 Al 31/mar./2026
 (Cifras en Pesos)

Concepto	Egresos					Subejercicio
	Aprobado	Ampliaciones / (Reducciones)	Modificado	Devengado	Pagado	
Sin Ramo/Dependencia						
DIRECCIÓN GENERAL	\$8,061,602.00	\$0.00	\$8,061,602.00	\$1,577,782.80	\$1,577,782.80	\$6,483,819.20
SUBDIRECCION DE EVALUACION	\$6,211,255.00	\$0.00	\$6,211,255.00	\$1,420,029.88	\$1,420,029.88	\$4,791,225.12
SUBDIRECCION DE INTEGRACION Y COORDINACION INTERINSTITUCIONAL	\$800,878.00	\$0.00	\$800,878.00	\$198,136.79	\$198,136.79	\$602,741.21
DELEGACION ADMINISTRATIVA	\$1,397,880.00	\$0.00	\$1,397,880.00	\$349,470.00	\$349,470.00	\$1,048,410.00
Sin Ramo/Dependencia	\$16,471,615.00	\$0.00	\$16,471,615.00	\$3,545,419.47	\$3,545,419.47	\$12,926,195.53
Total del Egreso	\$16,471,615.00	\$0.00	\$16,471,615.00	\$3,545,419.47	\$3,545,419.47	\$12,926,195.53


 DR. LUIS AMEZCUA ALCALA
 DIRECTOR GENERAL


 L.C. MARIA ISABEL LARA HERNANDEZ
 ADMINISTRADOR DE PROYECTOS


 C.P. ROBERTO ARTURO OCAÑA THOMAS
 DELEGADO ADMINISTRATIVO



CENTRO ESTATAL DE CERTIFICACIÓN, ACREDITACIÓN Y CONTROL DE CONFIANZA
MICHOACÁN DE OCAMPO

Estado Analítico del Ejercicio del Presupuesto de Egresos
Clasificación Económica (por Tipo de Gasto)

Del 01/ene./2026 Al 31/mar./2026
 (Cifras en Pesos)

Fecha y hora de Impresión 09/abr./2026 04.03 p. m.

Usu: Administrador
 Rep: rptEstadoPresupuestoEgresos_CL2

Concepto	Egresos					Subejercicio
	Aprobado	Ampliaciones / (Reducciones)	Modificado	Devengado	Pagado	
Gasto Corriente	\$28,350,000.00	\$0.00	\$28,350,000.00	\$1,910,395.64	\$1,910,395.64	\$26,439,604.36
Gasto de Capital	\$26,806,114.00	\$0.00	\$26,806,114.00	\$6,032,162.06	\$6,032,162.06	\$20,773,951.94
Total del Egreso	\$55,156,114.00	\$0.00	\$55,156,114.00	\$7,942,557.70	\$7,942,557.70	\$47,213,556.30

DR. LUIS AMEZCUA ALCALA
 DIRECTOR GENERAL
 L.C. MARIA ISABEL LARA HERNANDEZ
 ADMINISTRADOR DE PROYECTOS

C.P. ROBERTO ARTURO OCAÑA THOMAS
 DELEGADO ADMINISTRATIVO

DATE: 10/10/2014

TIME: 10:30 AM

Sl. No.	Name of the Candidate	Grade	Percentage	Remarks
1	ABHIRAM	10	85	
2	ADARSH	10	78	
3	ADITHYAN	10	82	
4	ADITHYAN	10	75	
5	ADITHYAN	10	80	
6	ADITHYAN	10	72	
7	ADITHYAN	10	78	
8	ADITHYAN	10	75	
9	ADITHYAN	10	78	
10	ADITHYAN	10	75	
11	ADITHYAN	10	78	
12	ADITHYAN	10	75	
13	ADITHYAN	10	78	
14	ADITHYAN	10	75	
15	ADITHYAN	10	78	
16	ADITHYAN	10	75	
17	ADITHYAN	10	78	
18	ADITHYAN	10	75	
19	ADITHYAN	10	78	
20	ADITHYAN	10	75	
21	ADITHYAN	10	78	
22	ADITHYAN	10	75	
23	ADITHYAN	10	78	
24	ADITHYAN	10	75	
25	ADITHYAN	10	78	
26	ADITHYAN	10	75	
27	ADITHYAN	10	78	
28	ADITHYAN	10	75	
29	ADITHYAN	10	78	
30	ADITHYAN	10	75	
31	ADITHYAN	10	78	
32	ADITHYAN	10	75	
33	ADITHYAN	10	78	
34	ADITHYAN	10	75	
35	ADITHYAN	10	78	
36	ADITHYAN	10	75	
37	ADITHYAN	10	78	
38	ADITHYAN	10	75	
39	ADITHYAN	10	78	
40	ADITHYAN	10	75	
41	ADITHYAN	10	78	
42	ADITHYAN	10	75	
43	ADITHYAN	10	78	
44	ADITHYAN	10	75	
45	ADITHYAN	10	78	
46	ADITHYAN	10	75	
47	ADITHYAN	10	78	
48	ADITHYAN	10	75	
49	ADITHYAN	10	78	
50	ADITHYAN	10	75	

Class: 10
Date: 10/10/2014

Signature of the Candidate

Signature of the Teacher

Principal



CENTRO ESTATAL DE CERTIFICACIÓN, ACREDITACIÓN Y CONTROL DE CONFIANZA

MICHOACÁN DE OCAMPO

Estado Analítico del Ejercicio del Presupuesto de Egresos

Clasificación por Objeto del Gasto (Capítulo y Concepto)

Utr: Administrador
Rep: rptEstadoPresupuestoEgresos_CP_CTO

Fecha y hora de Impresión
09/abr./2026
04:04 p. m.

Del 01/ene./2026 Al 31/mar./2026
(Cifras en Pesos)

Concepto	Egresos					Subejercicio
	Aprobado	Ampliaciones / (Reducciones)	Modificado	Devengado	Pagado	
SERVICIOS PERSONALES						
REMUNERACIONES AL PERSONAL DE CARÁCTER PERMANENTE	\$41,186,224.91	\$0.00	\$41,186,224.91	\$6,905,666.55	\$6,905,666.55	\$34,280,558.36
REMUNERACIONES AL PERSONAL DE CARÁCTER TRANSITORIO	\$6,164,221.00	\$0.00	\$6,164,221.00	\$1,103,437.56	\$1,103,437.56	\$5,060,783.44
REMUNERACIONES ADICIONALES Y ESPECIALES	\$26,951,508.36	\$0.00	\$26,951,508.36	\$5,288,279.71	\$5,288,279.71	\$21,663,228.65
SEGURIDAD SOCIAL	\$3,374,007.43	\$0.00	\$3,374,007.43	\$2,137.28	\$2,137.28	\$3,371,870.15
MATERIALES Y SUMINISTRO						
MATERIALES DE ADMINISTRACIÓN, EMISIÓN DE DOCUMENTOS Y ARTÍCULOS DE OFICIALES	\$4,696,488.12	\$0.00	\$4,696,488.12	\$511,812.00	\$511,812.00	\$4,184,676.12
ALIMENTOS Y UTENSILIOS	\$1,672,000.00	\$0.00	\$1,672,000.00	\$119,818.25	\$119,818.25	\$1,552,181.75
MATERIALES Y ARTÍCULOS DE CONSTRUCCIÓN Y DE REPARACIÓN	\$405,000.00	\$0.00	\$405,000.00	\$1,132.72	\$1,132.72	\$403,867.28
PRODUCTOS QUÍMICOS, FARMACÉUTICOS Y DE LABORATORIOS	\$405,000.00	\$240.00	\$405,240.00	\$9,619.02	\$9,619.02	\$395,620.98
COMBUSTIBLES, LUBRICANTES Y ADITIVOS	\$340,000.00	\$558.00	\$340,558.00	\$59,424.14	\$59,424.14	\$281,133.86
HERRAMIENTAS, REFACCIONES Y ACCESORIOS MENORES	\$205,000.00	-\$2,638.00	\$202,362.00	\$348.00	\$348.00	\$202,014.00
SERVICIOS GENERALES						
SERVICIOS BÁSICOS	\$216,000.00	\$0.00	\$216,000.00	\$41,205.38	\$41,205.38	\$174,794.62
SERVICIOS DE ARRENDAMIENTO	\$101,000.00	\$1,840.00	\$102,840.00	\$8,088.99	\$8,088.99	\$94,751.01
SERVICIOS PROFESIONALES, CIENTÍFICOS, TÉCNICOS Y OTROS SERVICIOS	\$12,297,889.09	\$0.00	\$12,297,889.09	\$917,072.90	\$917,072.90	\$11,380,816.19
SERVICIOS FINANCIEROS, BANCARIOS Y COMERCIALES	\$935,884.12	-\$18,393.36	\$917,490.76	\$168,532.08	\$168,532.08	\$748,958.68
SERVICIOS DE INSTALACIÓN, REPARACIÓN, MANTENIMIENTO Y CONSERVACIÓN	\$142,000.00	\$0.00	\$142,000.00	\$27,444.44	\$27,444.44	\$114,555.56
SERVICIOS DE TRASLADOS Y VIÁTICOS	\$7,986,777.45	-\$2,692.00	\$7,984,085.45	\$344,282.70	\$344,282.70	\$7,639,802.75
OTROS SERVICIOS GENERALES	\$50,000.00	\$0.00	\$50,000.00	\$0.00	\$0.00	\$50,000.00
	\$829,799.99	\$4,988.00	\$834,787.99	\$200,585.51	\$200,585.51	\$634,202.48
Total del Egreso	\$2,178,427.53	\$231.00	\$2,178,658.53	\$30,270.79	\$30,270.79	\$144,960.21
	\$55,156,114.00	\$15,866.36	\$55,171,980.36	\$145,957.38	\$145,957.38	\$2,048,336.51
		\$0.00	\$55,156,114.00	\$7,942,557.70	\$7,942,557.70	\$47,213,556.30



CENTRO ESTATAL DE CERTIFICACIÓN, ACREDITACIÓN Y CONTROL DE CONFIANZA

MICHOACÁN DE OCAMPO

Estado Analítico del Ejercicio del Presupuesto de Egresos
Clasificación por Objeto del Gasto (Capítulo y Concepto)

Del 01/ene./2026 Al 31/mar./2026
(Cifras en Pesos)

Usr: Administrador
Rep: rpt:EstadoPresupuestoEgresos_CP_CTO

Fecha y hora de Impresión | 09/abr./2026
04:04 p. m.

Concepto	Aprobado	Ampliaciones / (Reducciones)	Egresos			Subejercicio
			Modificado	Devengado	Pagado	

DR. LUIS AMEZCUA ALCALA
DIRECTOR GENERAL

L.C. MARIA ISABEL LARA HERNANDEZ
ADMINISTRADOR DE PROYECTOS

C.P. ROBERTO ARTURO OCANA THOMAS
DELEGADO ADMINISTRATIVO



CENTRO ESTATAL DE CERTIFICACIÓN, ACREDITACIÓN Y CONTROL DE CONFIANZA

MICHOCÁN DE OCAMPO

Estado Analítico del Ejercicio del Presupuesto de Egresos
Clasificación por Objeto del Gasto (Capítulo y Concepto)

Utr. Administrador

F. Financiamiento: 004RP4 | Del 01/ene./2026 Al 31/mar./2026

Fecha y hora de impresión
09/abr./2026
04:04 p. m.

(Cifras en Pesos)

Concepto	Egresos					Subejercicio
	Aprobado	Ampliaciones / (Reducciones)	Modificado	Devengado	Pagado	
SERVICIOS PERSONALES						
REMUNERACIONES AL PERSONAL DE CARÁCTER TRANSITORIO	\$14,785,686.91	\$0.00	\$14,785,686.91	\$894,666.49	\$894,666.49	\$13,891,020.42
REMUNERACIONES ADICIONALES Y ESPECIALES	\$6,715,191.36	\$0.00	\$6,715,191.36	\$380,717.21	\$380,717.21	\$6,334,474.15
SEGURIDAD SOCIAL	\$3,374,007.43	\$0.00	\$3,374,007.43	\$2,137.28	\$2,137.28	\$3,371,870.15
MATERIALES Y SUMINISTRO						
MATERIALES DE ADMINISTRACIÓN, EMISIÓN DE DOCUMENTOS Y ARTÍCULOS DE OFICIALES	\$4,696,488.12	\$0.00	\$4,696,488.12	\$511,812.00	\$511,812.00	\$4,184,676.12
ALIMENTOS Y UTENSILIOS	\$1,672,000.00	\$0.00	\$1,672,000.00	\$119,818.25	\$119,818.25	\$1,552,181.75
MATERIALES Y ARTÍCULOS DE CONSTRUCCIÓN Y DE REPARACIÓN	\$405,000.00	\$0.00	\$405,000.00	\$1,132.72	\$1,132.72	\$403,867.28
PRODUCTOS QUÍMICOS, FARMACÉUTICOS Y DE LABORATORIOS	\$405,000.00	\$240.00	\$405,240.00	\$9,619.02	\$9,619.02	\$395,620.98
COMBUSTIBLES, LUBRICANTES Y ADITIVOS	\$340,000.00	\$558.00	\$340,558.00	\$59,424.14	\$59,424.14	\$281,133.86
HERRAMIENTAS, REFACCIONES Y ACCESORIOS MENORES	\$205,000.00	-\$2,638.00	\$202,362.00	\$348.00	\$348.00	\$202,014.00
SERVICIOS GENERALES						
SERVICIOS BÁSICOS	\$11,892,313.09	\$0.00	\$11,892,313.09	\$895,910.90	\$895,910.90	\$10,996,402.19
SERVICIOS DE ARRENDAMIENTO	\$935,884.12	-\$18,393.36	\$917,490.76	\$168,532.08	\$168,532.08	\$748,958.68
SERVICIOS PROFESIONALES, CIENTÍFICOS, TÉCNICOS Y OTROS SERVICIOS	\$142,000.00	\$0.00	\$142,000.00	\$27,444.44	\$27,444.44	\$114,555.56
SERVICIOS FINANCIEROS, BANCARIOS Y COMERCIALES	\$7,986,777.45	-\$2,692.00	\$7,984,085.45	\$344,282.70	\$344,282.70	\$7,639,802.75
SERVICIOS DE INSTALACIÓN, REPARACIÓN, MANTENIMIENTO Y CONSERVACIÓN	\$50,000.00	\$0.00	\$50,000.00	\$0.00	\$0.00	\$50,000.00
SERVICIOS DE TRASLADOS Y VIÁTICOS	\$829,799.99	\$4,988.00	\$834,787.99	\$200,585.51	\$200,585.51	\$634,202.48
OTROS SERVICIOS GENERALES	\$175,000.00	\$231.00	\$175,231.00	\$30,270.79	\$30,270.79	\$144,960.21
	\$1,772,851.53	\$15,866.36	\$1,788,717.89	\$124,795.38	\$124,795.38	\$1,663,922.51
Total del Egreso	\$28,350,000.00	\$0.00	\$28,350,000.00	\$1,910,395.64	\$1,910,395.64	\$26,439,604.36



CENTRO ESTATAL DE CERTIFICACIÓN, ACREDITACIÓN Y CONTROL DE CONFIANZA

MICHOACÁN DE OCAMPO

Estado Analítico del Ejercicio del Presupuesto de Egresos

Clasificación por Objeto del Gasto (Capítulo y Concepto)

F. Financiamiento: 004RP4 Del 01/ene./2026 Al 31/mar./2026

(Cifras en Pesos)

Usr: Administrador
Rep: rptEstadoPresupuestoEgresos_CP_CTO

Fecha y hora de Impresión | 09/abr./2026 04:04 p. m.

Concepto	Egresos					Subejercicio
	Aprobado	Ampliaciones / (Reducciones)	Modificado	Devengado	Pagado	

DR. LUIS AMEZCUA ALCALA
DIRECTOR GENERAL

L.C. MARÍA ISABEL LARA HERNANDEZ
ADMINISTRADOR DE PROYECTOS

C.P. ROBERTO ARTURO OCANA THOMAS
DELEGADO ADMINISTRATIVO



CENTRO ESTATAL DE CERTIFICACIÓN, ACREDITACIÓN Y CONTROL DE CONFIANZA
MICHOACÁN DE OCAMPO

Estado Analítico del Ejercicio del Presupuesto de Egresos
Clasificación por Objeto del Gasto (Capítulo y Concepto)

Usr: Administrador
 Rep: rpt:EstadoPresupuestoEgresos_CP_CTO

Fecha y hora de Impresión | 09/abr./2026
 05:10 p. m.

F. Financiamiento: 026RE6 | Del 01/ene./2026 Al 31/mar./2026
 (Cifras en Pesos)

Concepto	Egresos					Subejercicio
	Aprobado	Ampliaciones / (Reducciones)	Modificado	Devengado	Pagado	
SERVICIOS PERSONALES						
REMUNERACIONES AL PERSONAL DE CARÁCTER TRANSITORIO	\$9,928,923.00	\$0.00	\$9,928,923.00	\$2,465,580.59	\$2,465,580.59	\$7,463,342.41
SERVICIOS GENERALES						
OTROS SERVICIOS GENERALES	\$405,576.00	\$0.00	\$405,576.00	\$21,162.00	\$21,162.00	\$384,414.00
Total del Egreso	\$10,334,499.00	\$0.00	\$10,334,499.00	\$2,486,742.59	\$2,486,742.59	\$7,847,756.41

DR. LUIS AMEZCUA ALCALA
 DIRECTOR GENERAL

LIC. MARIA ISABEL LARA HERNANDEZ
 ADMINISTRADOR DE PROYECTOS

C.P. ROBERTO ARTURO OCAÑA THOMAS
 DELEGADO ADMINISTRATIVO



CENTRO ESTATAL DE CERTIFICACIÓN, ACREDITACIÓN Y CONTROL DE CONFIANZA
MICHOACÁN DE OCAMPO

Estado Analítico del Ejercicio del Presupuesto de Egresos

Usr: Administrador
 Rep: rptEstadoPresupuestoEgresos_CP_CTO

Fecha y hora de Impresión: 09/abr./2026 04:06 p. m.

Clasificación por Objeto del Gasto (Capítulo y Concepto)
 F. Financiamiento: 096RE6 | Del 01/ene./2026 Al 31/mar./2026
 (Cifras en Pesos)

Concepto	Egresos					Subejercicio
	Aprobado	Ampliaciones / (Reducciones)	Modificado	Devengado	Pagado	
SERVICIOS PERSONALES						
REMUNERACIONES AL PERSONAL DE CARÁCTER PERMANENTE	\$16,471,615.00	\$0.00	\$16,471,615.00	\$3,545,419.47	\$3,545,419.47	\$12,926,195.53
REMUNERACIONES AL PERSONAL DE CARÁCTER TRANSITORIO	\$6,164,221.00	\$0.00	\$6,164,221.00	\$1,103,437.56	\$1,103,437.56	\$5,060,783.44
Total del Egreso	\$20,307,394.00	\$0.00	\$10,307,394.00	\$2,441,981.91	\$2,441,981.91	\$7,865,412.09
	\$16,471,615.00	\$0.00	\$16,471,615.00	\$3,545,419.47	\$3,545,419.47	\$12,926,195.53

DR. LUIS AMEZGUA ALCALA
 DIRECTOR GENERAL

L.C. MARIA ISABEL LARA HERNANDEZ
 ADMINISTRADOR DE PROYECTOS

C.P. ROBERTO ARTURO OCANA THOMAS
 DELEGADO ADMINISTRATIVO



CENTRO ESTATAL DE CERTIFICACIÓN, ACREDITACIÓN Y CONTROL DE CONFIANZA
MICHOACÁN DE OCAMPO

Estado Analítico del Ejercicio del Presupuesto de Egresos
Clasificación Funcional (Finalidad y Función)

Del 01/ene./2026 Al 31/mar./2026
 (Cifras en Pesos)

Fecha y hora de Impresión 09/abr./2026 04:06 p. m.

Usr: Administrador
 Rep: rptEstadoPresupuestoEgresos_FN3

Concepto	Egresos					Subejercicio
	Aprobado	Ampliaciones / (Reducciones)	Modificado	Devengado	Pagado	
GOBIERNO	\$55,156,114.00	\$0.00	\$55,156,114.00	\$7,942,557.70	\$7,942,557.70	\$47,213,556.30
COORDINACIÓN DE LA POLÍTICA DE GOBIERNO	\$55,156,114.00	\$0.00	\$55,156,114.00	\$7,942,557.70	\$7,942,557.70	\$47,213,556.30
Total del Egreso	\$55,156,114.00	\$0.00	\$55,156,114.00	\$7,942,557.70	\$7,942,557.70	\$47,213,556.30

DR. JOIS AMEZCUJA ALCALA

DIRECTOR GENERAL

L.C. MARIA ISABEL LARA HERNANDEZ
 ADMINISTRADOR DE PROYECTOS

C. P. ROBERTO ARTURO OCANA THOMAS

DELEGADO ADMINISTRATIVO



CENTRO ESTATAL DE CERTIFICACIÓN, ACREDITACIÓN Y MICHOACÁN DE OCAMPO

Usu: Administrador
Rep: rptEndeudamientoNeto

Endeudamiento Neto

Del 01/ene./2026 Al 31/mar./2026
(Cifras en Pesos)

Fecha y hora de Impresión | 09/abr./2026
04:07 p. m.

Identificación de Crédito o Instrumento	Contratación/Colocación	Amortización	Endeudamiento Neto
Créditos Bancarios			
Total Créditos Bancarios	\$0.00	\$0.00	\$0.00
Otros Instrumentos de Deuda			
Total Otros Instrumentos de Deuda	\$0.00	\$0.00	\$0.00
Total	\$0.00	\$0.00	\$0.00

SIN INFORMACIÓN POR REVELAR

DR. LUIS AMEZCUA ALCALA

DIRECTOR GENERAL

L.C. MARIA ISABEL LARA HERNANDEZ
ADMINISTRADOR DE PROYECTOS

C.P. ROBERTO ARTURO OCANA THOMAS

DELEGADO ADMINISTRATIVO



CENTRO ESTATAL DE CERTIFICACIÓN, ACREDITACIÓN Y MICHOACÁN DE OCAMPO

Usu: Administrador
Rep: rptInteresesdeLaDeuda

Intereses de la Deuda

Del 01/ene./2026 Al 31/mar./2026
(Cifras en Pesos)

Fecha y hora de Impresión | 09/abr./2026
04:08 p. m.

Identificación de Crédito o Instrumento	Devengado	Pagado
Créditos Bancarios		
Total de Intereses de Créditos Bancarios	\$0.00	\$0.00
Otros Instrumentos de Deuda		
Total de Intereses de Otros Instrumentos de Deuda	\$0.00	\$0.00
Total	\$0.00	\$0.00

SIN INFORMACIÓN POR REVELAR

DR. LUIS AMEZCUA ALCALA

DIRECTOR GENERAL

L.C. MARIA ISABEL LARA HERNANDEZ
ADMINISTRADOR DE PROYECTOS

C.P. ROBERTO ARTURO OCANA THOMAS

DELEGADO ADMINISTRATIVO



CENTRO ESTATAL DE CERTIFICACIÓN, ACREDITACIÓN Y MICHOCÁN DE OCAMPO

Flujo Operacional

Del 01/ene./2026 al 31/mar./2026

Fecha y hora de Impresión | 09/abr./2026
04:09 p. m.

Usr: Administrador
Rep: rptFlujoOperacional

DISPONIBILIDAD AL 1 DE ENERO DE 2026		
INGRESOS Y OTROS BENEFICIOS		
PRODUCTOS	\$110,396.64	
INGRESOS POR VENTA DE BIENES Y PRESTACIÓN DE SERVICIOS	\$621,000.00	
TRANSFERENCIAS, ASIGNACIONES, SUBSIDIOS Y SUBVENCIONES, Y PENSIONES Y JUBILACIONES	\$6,183,678.73	
TOTAL INGRESOS Y OTROS BENEFICIOS		\$6,915,075.37
GASTOS Y OTRAS PERDIDAS		
SERVICIOS PERSONALES	\$6,905,666.55	
MATERIALES Y SUMINISTROS	\$119,818.25	
SERVICIOS GENERALES	\$917,072.90	
ESTIMACIONES, DEPRECIACIONES, DETERIOROS, OBSOLESCENCIA Y AMORTIZACIONES	\$3,194,226.85	
		\$11,136,784.55
DISPONIBILIDAD AL 31 DE MARZO DE 2026		-\$4,221,709.18
INTEGRACIÓN DE DISPONIBILIDAD AL 31 DE MARZO DE 2026		
CUENTAS DE BALANCE DEUDORA		
BANCOS/TESORERÍA	\$35,028,673.55	
CUENTAS POR COBRAR A CORTO PLAZO	\$1,700,096.12	
DEUDORES DIVERSOS POR COBRAR A CORTO PLAZO	\$134,523.34	
OTROS DERECHOS A RECIBIR EFECTIVO O EQUIVALENTES A CORTO PLAZO	\$58,626,889.48	
EDIFICIOS NO HABITACIONALES	\$3,172,133.03	
MOBILIARIO Y EQUIPO DE ADMINISTRACIÓN	\$5,470,265.02	
MOBILIARIO Y EQUIPO EDUCACIONAL Y RECREATIVO	\$60,869.29	
EQUIPO E INSTRUMENTAL MÉDICO Y DE LABORATORIO	\$564,543.18	
VEHÍCULOS Y EQUIPO DE TRANSPORTE	\$1,500,170.00	
MAQUINARIA, OTROS EQUIPOS Y HERRAMIENTAS	\$794,118.09	
ESTUDIOS, FORMULACIÓN Y EVALUACIÓN DE PROYECTOS	\$7,350,656.49	
		\$114,402,937.59
CUENTAS DE BALANCE ACREADORAS		
ESTIMACIONES PARA CUENTAS INCOBRABLES POR DERECHOS A RECIBIR EFECTIVO O EQUIVALE	\$9,820,119.83	
DEPRECIACIÓN ACUMULADA DE BIENES MUEBLES	\$4,612,277.94	
RETENCIONES Y CONTRIBUCIONES POR PAGAR A CORTO PLAZO	\$221,349.61	
OTRAS CUENTAS POR PAGAR A CORTO PLAZO	\$2,118,086.93	
DONACIONES DE CAPITAL	\$186,450.36	
ACTUALIZACIÓN DE LA HACIENDA PÚBLICA/PATRIMONIO	\$365,140.77	
RESULTADOS DE EJERCICIOS ANTERIORES	\$102,763,950.03	
CAMBIOS POR ERRORES CONTABLES	-\$1,462,728.70	
		\$118,624,646.77
		-\$4,221,709.18

DR. LUIS AMEZCUA ALCALA

DIRECTOR GENERAL

C.P. ROBERTO ARTURO OCAÑA THOMAS

DELEGADO ADMINISTRATIVO

L.C. MARÍA ISABEL LARA HERNÁNDEZ

ADMINISTRADOR DE PROYECTOS



CENTRO ESTATAL DE CERTIFICACIÓN, ACREDITACIÓN Y CONTROL DE CONFIANZA
MICHOACÁN DE OCAMPO

Gasto por Categoría Programática
Del 01/ene./2026 Al 31/mar./2026

Fecha y hora de Impresión
 09/abr./2026
 04:10 p. m.

Usr: Administrador
 Rep: rptEstadoPresupuestoEgresos_PC

Concepto	Egresos					Subejercicio
	Aprobado	Ampliaciones / (Reducciones)	Modificado	Devengado	Pagado	
Programas Desempeño de las Funciones Prestación de Servicios Públicos	\$55,156,114.00	\$0.00	\$55,156,114.00	\$7,942,557.70	\$7,942,557.70	\$47,213,556.30
Total del Egreso	\$55,156,114.00	\$0.00	\$55,156,114.00	\$7,942,557.70	\$7,942,557.70	\$47,213,556.30

DR. LOUIS AMEZCUA ALCALA
 DIRECTOR GENERAL

L.C.MARIA ISABEL LARA HERNANDEZ
 ADMINISTRADOR DE PROYECTOS

C.P. ROBERTO ARTURO OCANA THOMAS
 DELEGADO ADMINISTRATIVO



CENTRO ESTATAL DE CERTIFICACIÓN, ACREDITACIÓN Y CONTROL DE CONFIANZA
MICHOACÁN DE OCAMPO

Gasto por Categoría Programática
Del 01/ene./2026 Al 31/mar./2026

Usr: Administrador
 Rep: rptEstadoPresupuestoEgresos_PC

Fecha y hora de Impresión
 09/abr./2026
 04:11 p. m.

Concepto	Egresos					Subejercicio
	Aprobado	Ampliaciones / (Reducciones)	Modificado	Devengado	Pagado	
Programas						
Desempeño de las Funciones Prestación de Servicios Públicos	\$28,350,000.00	\$0.00	\$28,350,000.00	\$1,910,395.64	\$1,910,395.64	\$26,439,604.36
Total del Egreso	\$28,350,000.00	\$0.00	\$28,350,000.00	\$1,910,395.64	\$1,910,395.64	\$26,439,604.36

DR. LUIS AMEZCUA ALCALA
 DIRECTOR GENERAL

L.C. MARIA ISABEL LARA HERNANDEZ
 ADMINISTRADOR DE PROYECTOS

C.P. ROBERTO ARTURO OCANA THOMAS
 DELEGADO ADMINISTRATIVO

UNIVERSITY OF CALIFORNIA
SCHOOL OF EDUCATION

NAME	DATE	SCORE	REMARKS
JOHN J. HARRIS	10/10/50	100	Excellent
JOHN J. HARRIS	10/10/50	100	Excellent
JOHN J. HARRIS	10/10/50	100	Excellent
JOHN J. HARRIS	10/10/50	100	Excellent
JOHN J. HARRIS	10/10/50	100	Excellent
JOHN J. HARRIS	10/10/50	100	Excellent
JOHN J. HARRIS	10/10/50	100	Excellent
JOHN J. HARRIS	10/10/50	100	Excellent
JOHN J. HARRIS	10/10/50	100	Excellent
JOHN J. HARRIS	10/10/50	100	Excellent

JOHN J. HARRIS
10/10/50



CENTRO ESTATAL DE CERTIFICACIÓN, ACREDITACIÓN Y CONTROL DE CONFIANZA

MICHOACÁN DE OCAMPO

Gasto por Categoría Programática

Del 01/ene./2026 Al 31/mar./2026

Usr: Administrador
Rep: rptEstadoPresupuestoEgresos_PC

Fecha y hora de Impresión: 09/abr./2026 04:11 p. m.

Concepto	Egresos					Subejercicio
	Aprobado	Ampliaciones / (Reducciones)	Modificado	Devengado	Pagado	
Programas						
Desempeño de las Funciones						
Prestación de Servicios Públicos	\$10,334,499.00	\$0.00	\$10,334,499.00	\$2,486,742.59	\$2,486,742.59	\$7,847,756.41
Total del Egreso	\$10,334,499.00	\$0.00	\$10,334,499.00	\$2,486,742.59	\$2,486,742.59	\$7,847,756.41

DR. LOUIS AMEZCUA ALCALA
DIRECTOR GENERAL

L.C. MARIA ISABEL LARA HERNANDEZ
ADMINISTRADOR DE PROYECTOS

C.P. ROBERTO ARTURO OCANA THOMAS
DELEGADO ADMINISTRATIVO

1. Name of the person: _____

2. Address: _____

3. City: _____

4. State: _____

5. Zip: _____

6. Telephone: _____

7. E-mail: _____

8. Date: _____

9. Signature: _____

10. Printed Name: _____

11. Title: _____

12. Organization: _____

13. Department: _____

14. Position: _____

15. Other: _____

16. Comments: _____

17. Remarks: _____

18. Date: _____

19. Signature: _____

20. Printed Name: _____

21. Title: _____

22. Organization: _____

23. Department: _____

24. Position: _____



CENTRO ESTATAL DE CERTIFICACIÓN, ACREDITACIÓN Y CONTROL DE CONFIANZA
MICHOACÁN DE OCAMPO

Gasto por Categoría Programática
Del 01/ene./2026 Al 31/mar./2026

Usr: Administrador
 Rep: rptEstadoPresupuestoEgresos_PC

Fecha y hora de Impresión
 09/abr./2026
 04:11 p. m.

Concepto	Egresos					Subejercicio
	Aprobado	Ampliaciones / (Reducciones)	Modificado	Devengado	Pagado	
Programas						
Desempeño de las Funciones						
Prestación de Servicios Públicos	\$16,471,615.00	\$0.00	\$16,471,615.00	\$3,545,419.47	\$3,545,419.47	\$12,926,195.53
Total del Egreso	\$16,471,615.00	\$0.00	\$16,471,615.00	\$3,545,419.47	\$3,545,419.47	\$12,926,195.53

DR. LOIS AMEZCUA ALCALA
 DIRECTOR GENERAL

L.C. MARIA ISABEL LARA HERNANDEZ
 ADMINISTRADOR DE PROYECTOS

C.P. ROBERTO ARTURO OCANA THOMAS
 DELEGADO ADMINISTRATIVO



CENTRO ESTATAL DE CERTIFICACIÓN, ACREDITACIÓN Y CONTROL DE CONFIANZA
MICHOACÁN DE OCAMPO

Ramo o Dependencia / Función / Programas y proyectos de Inversión
 Del 01/ene./2026 Al 31/mar./2026

Ucr. Administrador
 Rep: rptEstadoPresupuestoEgresosUA_FN_PG_PI
 Ramo o Dependencia /
 Función/
 Programas y
 proyectos de inversión

Fecha y hora de Impresión 09/abr./2026 04:12 p. m.

Presupuesto Disponible para Comprometer	Presupuesto Vigente	Comprometido	Devengado	Comprometido No Devengado	Presupuesto Sin Devengar	Ejercido	Pagado	Cuentas por Pagar	Deuda
---	---------------------	--------------	-----------	---------------------------	--------------------------	----------	--------	-------------------	-------

SIN INFORMACIÓN QUE REVELAR DEBIDO A QUE NO EXISTEN PROYECTOS DE INVERSIÓN

DR. LUIS AMEZCUA ALCALA
 DIRECTOR GENERAL

C.P. ROBERTO ARTURO OCANA THOMAS
 DELEGADO ADMINISTRATIVO

L.C. MARIA ISABEL LARA HERNANDEZ
 ADMINISTRADOR DE PROYECTOS



CENTRO ESTATAL DE CERTIFICACIÓN, ACREDITACIÓN Y CONTROL DE CONFIANZA MICHOACÁN DE OCAMPO

Ramo o Dependencia / Función / Programa Presupuestario (Modalidad y Programa) / Actividad Institucional
Del 01/ene./2026 Al 31/mar./2026

Ucr: Administrador
Rep: rptEstadoPresupuestoEgresosUA_FN_PC_PY

Fecha y hora de Impresión: 09/abr./2026 04:13 p. m.

Programa Presupuestario (Modalidad y Programa) / Actividad Institucional	Ampliaciones/ Aprobado (Reducciones)	Presupuesto Vigente	Comprometido	Presupuesto Disponible para Comprometer	Devengado	Comprometido No Devengado	Presupuesto Sin Devengar	Ejercido	Pagado	Cuentas por Pagar Deuda
0 Sin Ramo/Dependencia GOBIERNO	\$0.00	\$55,156,114.00	\$34,666,569.79	\$20,489,544.21	\$7,942,557.70	\$26,724,012.09	\$47,213,356.30	\$7,942,557.70	\$7,942,557.70	\$0.00
1300 COORDINACIÓN DE LA POLÍTICA DE GOBIERNO	\$55,156,114.00	\$55,156,114.00	\$34,666,569.79	\$20,489,544.21	\$7,942,557.70	\$26,724,012.09	\$47,213,356.30	\$7,942,557.70	\$7,942,557.70	\$0.00
YC FORTALECIMIENTO DE LAS	\$0.00	\$55,156,114.00	\$34,666,569.79	\$20,489,544.21	\$7,942,557.70	\$26,724,012.09	\$47,213,356.30	\$7,942,557.70	\$7,942,557.70	\$0.00
1075E9 DESARROLLO PROFESIONALIZACIÓN Y CER	\$1,897,381.00	\$1,897,381.00	\$1,897,381.00	\$0.00	\$474,345.24	\$1,423,035.76	\$1,423,035.76	\$474,345.24	\$474,345.24	\$0.00
1UUUEZ DESARROLLO PROFESIONALIZACIÓN Y CER	\$405,576.00	\$405,576.00	\$21,162.00	\$384,414.00	\$21,162.00	\$0.00	\$384,414.00	\$21,162.00	\$21,162.00	\$0.00
1UUUEZ DESARROLLO PROFESIONALIZACIÓN Y CER	\$6,164,221.00	\$6,164,221.00	\$6,164,221.00	\$0.00	\$1,103,437.56	\$5,060,783.44	\$5,060,783.44	\$1,103,437.56	\$1,103,437.56	\$0.00
200A2Z DESARROLLO PROFESIONALIZACIÓN Y CER	\$9,928,923.00	\$9,928,923.00	\$9,928,923.00	\$0.00	\$2,465,580.59	\$7,463,342.41	\$7,463,342.41	\$2,465,580.59	\$2,465,580.59	\$0.00
200A2Z DESARROLLO PROFESIONALIZACIÓN Y CER	\$6,211,255.00	\$6,211,255.00	\$6,211,255.00	\$0.00	\$1,420,029.88	\$4,791,225.12	\$4,791,225.12	\$1,420,029.88	\$1,420,029.88	\$0.00
300UE9 DESARROLLO PROFESIONALIZACIÓN Y CER	\$800,878.00	\$800,878.00	\$800,878.00	\$0.00	\$198,136.79	\$602,741.21	\$602,741.21	\$198,136.79	\$198,136.79	\$0.00
4800EP CONTROL Y EFICIENCIA ADMINISTRATIVA	\$1,397,880.00	\$1,397,880.00	\$1,397,880.00	\$0.00	\$349,470.00	\$1,048,410.00	\$1,048,410.00	\$349,470.00	\$349,470.00	\$0.00
4800RP CONTROL Y EFICIENCIA ADMINISTRATIVA	\$28,350,000.00	\$28,350,000.00	\$8,244,869.79	\$20,105,130.21	\$1,910,395.64	\$6,334,474.15	\$26,439,604.36	\$1,910,395.64	\$1,910,395.64	\$0.00
COORDINACIÓN DE LA POLÍTICA DE G	\$55,156,114.00	\$55,156,114.00	\$34,666,569.79	\$20,489,544.21	\$7,942,557.70	\$26,724,012.09	\$47,213,356.30	\$7,942,557.70	\$7,942,557.70	\$0.00
Sin Ramo/Dependencia	\$55,156,114.00	\$55,156,114.00	\$34,666,569.79	\$20,489,544.21	\$7,942,557.70	\$26,724,012.09	\$47,213,356.30	\$7,942,557.70	\$7,942,557.70	\$0.00
Total	\$55,156,114.00	\$55,156,114.00	\$34,666,569.79	\$20,489,544.21	\$7,942,557.70	\$26,724,012.09	\$47,213,356.30	\$7,942,557.70	\$7,942,557.70	\$0.00


 DR. LUIS AMEZCUA ALCALÁ
 DIRECTOR GENERAL


 L.C. MARÍA ISABEL LARA HERNÁNDEZ
 ADMINISTRADOR DE PROYECTOS


 C.P. ROBERTO ARTURO OCANA THOMAS
 DELEGADO ADMINISTRATIVO

[Faint, illegible handwritten scribbles]



CENTRO ESTATAL DE CERTIFICACIÓN, ACREDITACIÓN Y CONTROL DE CONFIANZA
MICHOACÁN DE OCAMPO


Ramo o Dependencia / Función / Programa Presupuestario (Modalidad y Programa) / Actividad Institucional
 Del 01/ene./2026 Al 31/mar./2026

Ucr: Administrador
 Rep: rptEstadoPresupuestoEgresosUA_FN_Pg_PY

Fecha y hora de Impresión | 04.13 p. m.
 09/abr./2026


Programa Presupuestario (Modalidad y Programa) / Actividad Institucional	Ramo o Dependencia / Función / Programa Presupuestario (Modalidad y Programa) / Actividad Institucional	Ampliaciones / Aprobado (Reducciones)	Presupuesto Vigente	Comprometido	Presupuesto Disponible para Comprometer	Devengado	Comprometido No Devengado	Presupuesto Sin Devenegar	Ejercido	Pagado	Cuentas por Pagar Deuda
0 Sin Ramo/Dependencia		\$0.00	\$28,350,000.00	\$8,244,869.79	\$20,105,130.21	\$1,910,395.64	\$6,334,474.15	\$26,439,604.36	\$1,910,395.64	\$1,910,395.64	\$0.00
1300	COORDINACIÓN DE LA POLÍTICA DE GOBIERNO										
YC	FORTALECIMIENTO DE LAS	\$0.00	\$28,350,000.00	\$8,244,869.79	\$20,105,130.21	\$1,910,395.64	\$6,334,474.15	\$26,439,604.36	\$1,910,395.64	\$1,910,395.64	\$0.00
4800RP	CONTROL Y EFICIENCIA ADMINISTRATIVA	\$0.00	\$28,350,000.00	\$8,244,869.79	\$20,105,130.21	\$1,910,395.64	\$6,334,474.15	\$26,439,604.36	\$1,910,395.64	\$1,910,395.64	\$0.00
	COORDINACIÓN DE LA POLÍTICA DE G	\$0.00	\$28,350,000.00	\$8,244,869.79	\$20,105,130.21	\$1,910,395.64	\$6,334,474.15	\$26,439,604.36	\$1,910,395.64	\$1,910,395.64	\$0.00
	Sin Ramo/Dependencia	\$0.00	\$28,350,000.00	\$8,244,869.79	\$20,105,130.21	\$1,910,395.64	\$6,334,474.15	\$26,439,604.36	\$1,910,395.64	\$1,910,395.64	\$0.00
	Total	\$0.00	\$28,350,000.00	\$8,244,869.79	\$20,105,130.21	\$1,910,395.64	\$6,334,474.15	\$26,439,604.36	\$1,910,395.64	\$1,910,395.64	\$0.00

DR. LOIS AMECUA ALCALA
 DIRECTOR GENERAL



L.C. MARIA ISABEL LARA HERNANDEZ
 ADMINISTRADOR DE PROYECTOS

C.P. ROBERTO ARTURO OCANA THOMAS
 DELEGADO ADMINISTRATIVO





OFFICE OF THE
COMMISSIONER OF
THE
DEPARTMENT OF
CORRECTIONS
AND
COMMUNITY
CORRECTIONS



CENTRO ESTATAL DE CERTIFICACIÓN, ACREDITACIÓN Y CONTROL DE CONFIANZA MICHOCÁN DE OCAMPO

Ramo o Dependencia / Función / Programa Presupuestario (Modalidad y Programa) / Actividad Institucional
Del 01/ene./2026 Al 31/mar./2026

Ucr: Administrador
Rep: rptEstadoPresupuestoEgresosUA_FN_PG_PY

Fecha y hora de Impresión | 09/abr./2026 | 04:17 p. m.

Ramo o Dependencia	Función/ Programa Presupuestario (Modalidad y Programa) /Actividad Institucional	Ampliaciones/ Aprobado(Reducciones)	Presupuesto Vigente	Presupuesto Disponible para Comprometer	Devengado	Comprometido No Devengado	Presupuesto Sin Devengar	Ejercido	Pagado	Cuentas por Pagar Deuda
0	Sin Ramo/Dependencia	\$10,334,499.00	\$10,334,499.00	\$384,414.00	\$2,486,742.59	\$7,463,342.41	\$7,847,756.41	\$2,486,742.59	\$2,486,742.59	\$0.00
GOBIERNO										
1300	COORDINACIÓN DE LA POLÍTICA DE GOBIERNO	\$0.00	\$0.00	\$384,414.00	\$2,486,742.59	\$7,463,342.41	\$7,847,756.41	\$2,486,742.59	\$2,486,742.59	\$0.00
	YC FORTALECIMIENTO DE LAS	\$405,576.00	\$405,576.00	\$384,414.00	\$21,162.00	\$0.00	\$384,414.00	\$21,162.00	\$21,162.00	\$0.00
	10002 DESARROLLO, PROFESIONALIZACIÓN Y CER	\$9,928,923.00	\$9,928,923.00	\$0.00	\$2,465,580.59	\$7,463,342.41	\$7,463,342.41	\$2,465,580.59	\$2,465,580.59	\$0.00
	200A02 DESARROLLO, PROFESIONALIZACIÓN Y CER	\$10,334,499.00	\$10,334,499.00	\$384,414.00	\$2,486,742.59	\$7,463,342.41	\$7,847,756.41	\$2,486,742.59	\$2,486,742.59	\$0.00
	COORDINACIÓN DE LA POLÍTICA DE G									
Sin Ramo/dependencia										
		\$0.00	\$0.00	\$384,414.00	\$2,486,742.59	\$7,463,342.41	\$7,847,756.41	\$2,486,742.59	\$2,486,742.59	\$0.00
Total										
		\$10,334,499.00	\$10,334,499.00	\$384,414.00	\$2,486,742.59	\$7,463,342.41	\$7,847,756.41	\$2,486,742.59	\$2,486,742.59	\$0.00

DR. LUIS AMEZQUÍA ALCALA
DIRECTOR GENERAL

L.C. MARIA ISABEL LARA HERNANDEZ
ADMINISTRADOR DE PROYECTOS

C.P. ROBERTO ARTURO OCANA THOMAS
DELEGADO ADMINISTRATIVO

Handwritten scribble or signature in the center of the page.

Vertical text on the right side of the page, possibly a page number or reference code.



CENTRO ESTATAL DE CERTIFICACIÓN, ACREDITACIÓN Y CONTROL DE CONFIANZA MICHOCÁN DE OCAMPO


Ramo o Dependencia / Función / Programa Presupuestario (Modalidad y Programa) / Actividad Institucional
Del 01/ene./2026 Al 31/mar./2026

Uer: Administrador
Rep: rptEstadoPresupuestoEgresosUA_FN_PG_PY

Fecha y hora de Impresión: 09/abr./2026 04:18 p. m.

Programa Presupuestario (Modalidad y Programa) / Actividad Institucional	Ampliaciones/ Aprobado/(Reducciones)	Presupuesto Vigente	Comprometido	Presupuesto Disponble para Comprometer	Devengado	Comprometido No Devengado	Presupuesto Sin Devengar	Ejercido	Pagado	Cuentas por Pagar Deuda
0 Sin Ramo/Dependencia	\$16,471,615.00	\$16,471,615.00	\$16,471,615.00	\$0.00	\$3,545,419.47	\$12,926,195.53	\$12,926,195.53	\$3,545,419.47	\$3,545,419.47	\$0.00
GOBIERNO										
1300 COORDINACIÓN DE LA POLÍTICA DE GOBIERNO										
YC FORTALECIMIENTO DE LAS	\$16,471,615.00	\$16,471,615.00	\$16,471,615.00	\$0.00	\$3,545,419.47	\$12,926,195.53	\$12,926,195.53	\$3,545,419.47	\$3,545,419.47	\$0.00
1075E9 DESARROLLO PROFESIONALIZACIÓN Y CER	\$1,897,381.00	\$1,897,381.00	\$1,897,381.00	\$0.00	\$474,345.24	\$1,423,035.76	\$1,423,035.76	\$474,345.24	\$474,345.24	\$0.00
1000E9 DESARROLLO PROFESIONALIZACIÓN Y CER	\$6,164,221.00	\$6,164,221.00	\$6,164,221.00	\$0.00	\$1,103,437.56	\$5,060,783.44	\$5,060,783.44	\$1,103,437.56	\$1,103,437.56	\$0.00
2000E9 DESARROLLO PROFESIONALIZACIÓN Y CER	\$6,211,255.00	\$6,211,255.00	\$6,211,255.00	\$0.00	\$1,420,029.88	\$4,791,225.12	\$4,791,225.12	\$1,420,029.88	\$1,420,029.88	\$0.00
3000E9 DESARROLLO PROFESIONALIZACIÓN Y CER	\$800,878.00	\$800,878.00	\$800,878.00	\$0.00	\$198,136.79	\$602,741.21	\$602,741.21	\$198,136.79	\$198,136.79	\$0.00
4800E9 CONTROL Y EFICIENCIA ADMINISTRATIVA	\$1,397,880.00	\$1,397,880.00	\$1,397,880.00	\$0.00	\$349,470.00	\$1,048,410.00	\$1,048,410.00	\$349,470.00	\$349,470.00	\$0.00
COORDINACIÓN DE LA POLÍTICA DE G	\$16,471,615.00	\$16,471,615.00	\$16,471,615.00	\$0.00	\$3,545,419.47	\$12,926,195.53	\$12,926,195.53	\$3,545,419.47	\$3,545,419.47	\$0.00
Sin Ramo/Dependencia	\$16,471,615.00	\$16,471,615.00	\$16,471,615.00	\$0.00	\$3,545,419.47	\$12,926,195.53	\$12,926,195.53	\$3,545,419.47	\$3,545,419.47	\$0.00
Total	\$16,471,615.00	\$16,471,615.00	\$16,471,615.00	\$0.00	\$3,545,419.47	\$12,926,195.53	\$12,926,195.53	\$3,545,419.47	\$3,545,419.47	\$0.00


 DR. LUIS AMEZCUA ALCALÁ
 DIRECTOR GENERAL


 C.P. ROBERTO ARTURO OCANA THOMAS
 DELEGADO ADMINISTRATIVO


 L.C. MARIA ISABEL LARA HERNANDEZ
 ADMINISTRADOR DE PROYECTOS



Módulo: Administrador
 rptEstadoPresupuestoEgresosUA_DP_PG_PY_CP

CENTRO ESTATAL DE CERTIFICACIÓN, ACREDITACIÓN Y CONTROL DE CONFIANZA MICHOACÁN DE OCAMPO

Ramo o Dependencia / Unidad Responsable / Programa Presupuestario (Modalidad y Programa) / Actividad Institucional / Objeto del gasto por Capítulo
 Del 01/ene./2026 Al 31/mar./2026

Fecha y hora de Impresión: 09/abr./2026 04:19 p. m.

Ramo o Dependencia / Unidad Responsable / Programa Presupuestario (Modalidad y Programa) / Objeto del gasto por Capítulo	Ampliaciones / Aprobado (Reducciones)	Presupuesto Vigente	Comprometido	Presupuesto Disponible para Comprometer	Devengado	Comprometido No Devengado	Presupuesto Sin Devengar	Ejercido	Pagado	Cuentas por Pagar Deuda
0 Sin Ramo/Dependencia										
01 DIRECCIÓN GENERAL	\$8,467,178.00	\$8,467,178.00	\$8,082,764.00	\$384,414.00	\$1,598,944.80	\$6,483,819.20	\$6,868,233.20	\$1,598,944.80	\$1,598,944.80	\$0.00
YC FORTALECIMIENTO DE LAS 1075 DESARROLLO	\$8,467,178.00	\$8,467,178.00	\$8,082,764.00	\$384,414.00	\$1,598,944.80	\$6,483,819.20	\$6,868,233.20	\$1,598,944.80	\$1,598,944.80	\$0.00
10000 SERVICIOS PERSONALES	\$1,897,381.00	\$1,897,381.00	\$1,897,381.00	\$0.00	\$474,345.24	\$1,423,035.76	\$1,423,035.76	\$474,345.24	\$474,345.24	\$0.00
1UUU DESARROLLO	\$405,576.00	\$405,576.00	\$21,162.00	\$384,414.00	\$74,345.24	\$1,423,035.76	\$1,423,035.76	\$74,345.24	\$74,345.24	\$0.00
SERVICIOS GENERALES	\$405,576.00	\$405,576.00	\$21,162.00	\$384,414.00	\$21,162.00	\$0.00	\$384,414.00	\$21,162.00	\$21,162.00	\$0.00
1UUU DESARROLLO	\$6,164,221.00	\$6,164,221.00	\$6,164,221.00	\$0.00	\$1,103,437.56	\$5,060,783.44	\$5,060,783.44	\$1,103,437.56	\$1,103,437.56	\$0.00
SERVICIOS PERSONALES	\$6,164,221.00	\$6,164,221.00	\$6,164,221.00	\$0.00	\$1,103,437.56	\$5,060,783.44	\$5,060,783.44	\$1,103,437.56	\$1,103,437.56	\$0.00
02 SUBDIRECCION DE EVALUACION	\$16,140,178.00	\$16,140,178.00	\$16,140,178.00	\$0.00	\$3,885,610.47	\$12,254,567.53	\$12,254,567.53	\$3,885,610.47	\$3,885,610.47	\$0.00
YC FORTALECIMIENTO DE LAS 20DA DESARROLLO	\$16,140,178.00	\$16,140,178.00	\$16,140,178.00	\$0.00	\$3,885,610.47	\$12,254,567.53	\$12,254,567.53	\$3,885,610.47	\$3,885,610.47	\$0.00
10000 SERVICIOS PERSONALES	\$9,928,923.00	\$9,928,923.00	\$9,928,923.00	\$0.00	\$2,465,580.59	\$7,463,342.41	\$7,463,342.41	\$2,465,580.59	\$2,465,580.59	\$0.00
20DA DESARROLLO	\$6,211,255.00	\$6,211,255.00	\$6,211,255.00	\$0.00	\$1,420,029.88	\$4,791,225.12	\$4,791,225.12	\$1,420,029.88	\$1,420,029.88	\$0.00
SERVICIOS PERSONALES	\$6,211,255.00	\$6,211,255.00	\$6,211,255.00	\$0.00	\$1,420,029.88	\$4,791,225.12	\$4,791,225.12	\$1,420,029.88	\$1,420,029.88	\$0.00
03 SUBDIRECCION DE INTEGRACION Y FORTALECIMIENTO DE LAS 30CU DESARROLLO	\$800,878.00	\$800,878.00	\$800,878.00	\$0.00	\$198,136.79	\$602,741.21	\$602,741.21	\$198,136.79	\$198,136.79	\$0.00
10000 SERVICIOS PERSONALES	\$800,878.00	\$800,878.00	\$800,878.00	\$0.00	\$198,136.79	\$602,741.21	\$602,741.21	\$198,136.79	\$198,136.79	\$0.00
04 DELEGACION ADMINISTRATIVA	\$29,747,880.00	\$29,747,880.00	\$29,747,880.00	\$20,105,130.21	\$2,259,865.64	\$7,382,884.15	\$27,488,014.36	\$2,259,865.64	\$2,259,865.64	\$0.00
YC FORTALECIMIENTO DE LAS 4800 CONTROL Y EFICIENCIA	\$29,747,880.00	\$29,747,880.00	\$29,747,880.00	\$20,105,130.21	\$2,259,865.64	\$7,382,884.15	\$27,488,014.36	\$2,259,865.64	\$2,259,865.64	\$0.00
10000 SERVICIOS PERSONALES	\$1,397,880.00	\$1,397,880.00	\$1,397,880.00	\$0.00	\$349,470.00	\$1,048,410.00	\$1,048,410.00	\$349,470.00	\$349,470.00	\$0.00
4800 CONTROL Y EFICIENCIA	\$28,350,000.00	\$28,350,000.00	\$28,350,000.00	\$20,105,130.21	\$349,470.00	\$1,048,410.00	\$1,048,410.00	\$349,470.00	\$349,470.00	\$0.00
SERVICIOS PERSONALES	\$14,785,686.91	\$14,785,686.91	\$14,785,686.91	\$7,556,546.27	\$6,334,474.15	\$6,334,474.15	\$26,439,604.36	\$1,910,395.64	\$1,910,395.64	\$0.00
MATERIALES Y SUMINISTRO	\$1,672,000.00	\$1,672,000.00	\$1,672,000.00	\$1,552,181.75	\$894,686.49	\$6,334,474.15	\$13,891,020.42	\$894,686.49	\$894,686.49	\$0.00
SERVICIOS GENERALES	\$11,892,313.09	\$11,892,313.09	\$895,910.90	\$10,996,402.19	\$895,910.90	\$0.00	\$10,996,402.19	\$119,818.25	\$119,818.25	\$0.00
Sin Ramo/Dependencia	\$55,195,114.00	\$55,195,114.00	\$34,666,359.79	\$20,489,544.21	\$7,942,357.70	\$26,724,012.09	\$47,213,556.30	\$7,942,357.70	\$7,942,357.70	\$0.00
Total Final	\$55,195,114.00	\$55,195,114.00	\$34,666,359.79	\$20,489,544.21	\$7,942,357.70	\$26,724,012.09	\$47,213,556.30	\$7,942,357.70	\$7,942,357.70	\$0.00

Page 1



CENTRO ESTATAL DE CERTIFICACIÓN, ACREDITACIÓN Y CONTROL DE CONFIANZA

MICHOACÁN DE OCAMPO

Ramo o Dependencia / Unidad Responsable / Programa Presupuestario (Modalidad y Programa) / Actividad Institucional / Objeto del gasto por Capítulo


Del 01/ene./2026 Al 31/mar./2026

Fecha y hora de Impresión 09/mar./2026 04:19 p. m.

Ramo o Dependencia / Programa Presupuestario (Modalidad y Programa) / Actividad Institucional / Objeto del gasto por Capítulo	Ampliaciones / Reducciones	Presupuesto Migente	Comprometido	Presupuesto Disponible para Comprometer	Devengado	Comprometido No Devengado	Presupuesto Sin Devengar	Ejercido	Pagado	Cuentas por Pagar Deuda
---	----------------------------	---------------------	--------------	---	-----------	---------------------------	--------------------------	----------	--------	-------------------------


 DR. LUIS AMEZCUA ALCALÁ
 DIRECTOR GENERAL

L.OMARÍA ISABEL LARA HERNANDEZ
ADMINISTRADOR DE PROYECTOS


 C.P. ROBERTO ARTURO OCAÑA THOMAS
 DELEGADO ADMINISTRATIVO



**CENTRO ESTATAL DE CERTIFICACIÓN, ACREDITACIÓN Y CONTROL DE CONFIANZA
MICHOCAN DE OCAMPO**

Ramo o Dependencia / Unidad Responsable / Programa Presupuestario (Modalidad y Programa) / Actividad Institucional / Objeto del gasto por Capítulo
Del 01/ene./2026 Al 31/mar./2026

Hijo Administrador
rptEstadoPresupuestoEgresosUA_DP_PG_PY_CP

Fecha y hora de Impresión: 09/abr./2026 04:19 p. m.


Ramo o Dependencia / Programa Presupuestario (Modalidad y Programa) / Actividad Institucional / Objeto del gasto por Capítulo

	Aprobado	Ampliaciones / Reducciones	Presupuesto Vigente	Comprometido	Presupuesto Disponible para Comprometer	Devengado	Comprometido No Devengado	Presupuesto Sin Devenegar	Ejercido	Pagado	Cuentas por Pagar Deuda
0 Sin Ramo/Dependencia											
04 DELEGACION ADMINISTRATIVA	\$28,350,000.00	\$0.00	\$28,350,000.00	\$8,244,869.79	\$20,105,130.21	\$1,910,395.64	\$6,334,474.15	\$26,439,604.36	\$1,910,395.64	\$1,910,395.64	\$0.00
YC FORTALECIMIENTO DE LAS	\$28,350,000.00	\$0.00	\$28,350,000.00	\$8,244,869.79	\$20,105,130.21	\$1,910,395.64	\$6,334,474.15	\$26,439,604.36	\$1,910,395.64	\$1,910,395.64	\$0.00
4800 CONTROL Y EFICIENCIA	\$28,350,000.00	\$0.00	\$28,350,000.00	\$8,244,869.79	\$20,105,130.21	\$1,910,395.64	\$6,334,474.15	\$26,439,604.36	\$1,910,395.64	\$1,910,395.64	\$0.00
10000 SERVICIOS PERSONALES	\$14,765,686.91	\$0.00	\$14,765,686.91	\$7,229,140.64	\$7,536,546.27	\$894,666.49	\$6,334,474.15	\$13,891,020.42	\$894,666.49	\$894,666.49	\$0.00
20000 MATERIALES Y SUMINISTRO	\$1,672,000.00	\$0.00	\$1,672,000.00	\$119,818.25	\$1,552,181.75	\$119,818.25	\$0.00	\$1,552,181.75	\$119,818.25	\$119,818.25	\$0.00
30000 SERVICIOS GENERALES	\$11,892,313.09	\$0.00	\$11,892,313.09	\$895,910.90	\$10,996,402.19	\$895,910.90	\$0.00	\$10,996,402.19	\$895,910.90	\$895,910.90	\$0.00
Sin Ramo/Dependencia	\$28,350,000.00	\$0.00	\$28,350,000.00	\$8,244,869.79	\$20,105,130.21	\$1,910,395.64	\$6,334,474.15	\$26,439,604.36	\$1,910,395.64	\$1,910,395.64	\$0.00
Total Final	\$28,350,000.00	\$0.00	\$28,350,000.00	\$8,244,869.79	\$20,105,130.21	\$1,910,395.64	\$6,334,474.15	\$26,439,604.36	\$1,910,395.64	\$1,910,395.64	\$0.00

DR. LUIS AMADOR ALCALA
DIRECTOR GENERAL



C.P. ROBERTO ARTURO OCANA THOMAS
DELEGADO ADMINISTRATIVO



L.C. MARIA ISABEL LARA HERNANDEZ
ADMINISTRADOR DE PROYECTOS

[Handwritten signature]

CEBALLOS 2º VIVIENTE DE OBESIDAD Y DIABETES TIPO 2



**CENTRO ESTATAL DE CERTIFICACIÓN, ACREDITACIÓN Y CONTROL DE CONFIANZA
MICHOCÁN DE OCAMPO**

Ramo o Dependencia / Unidad Responsable / Programa Presupuestario (Modalidad y Programa) / Actividad Institucional / Objeto del gasto por Capítulo
Del 01/ene./2026 Al 31/mar./2026

Fecha y hora de Impresión: 09/abr./2026 04:20 p. m.

Administrador
rpeEstadoPresupuestoEgresosUA_DP_PG_PY_CP
Ramo o Dependencia / Programa Presupuestario (Modalidad y Programa) / Actividad Institucional / Objeto del gasto por Capítulo

0	Sin Ramo/Dependencia	Ampliaciones / Aprobado (Reducciones)	Presupuesto Vigente	Comprometido	Presupuesto Disponible para Comprometer	Devengado	Comprometido No Devengado	Presupuesto Sin Devengar	Ejercido	Pagado	Cuentas por Pagar Deuda
01	DIRECCIÓN GENERAL	\$405,576.00	\$405,576.00	\$21,162.00	\$384,414.00	\$21,162.00	\$0.00	\$384,414.00	\$21,162.00	\$21,162.00	\$0.00
	YC FORTALECIMIENTO DE LAS 1000	\$405,576.00	\$405,576.00	\$21,162.00	\$384,414.00	\$21,162.00	\$0.00	\$384,414.00	\$21,162.00	\$21,162.00	\$0.00
	SERVICIOS GENERALES	\$405,576.00	\$405,576.00	\$21,162.00	\$384,414.00	\$21,162.00	\$0.00	\$384,414.00	\$21,162.00	\$21,162.00	\$0.00
02	SUBDIRECCION DE EVALUACION	\$9,928,923.00	\$9,928,923.00	\$9,928,923.00	\$0.00	\$2,465,580.59	\$7,463,342.41	\$7,463,342.41	\$2,465,580.59	\$2,465,580.59	\$0.00
	YC FORTALECIMIENTO DE LAS 2000	\$9,928,923.00	\$9,928,923.00	\$9,928,923.00	\$0.00	\$2,465,580.59	\$7,463,342.41	\$7,463,342.41	\$2,465,580.59	\$2,465,580.59	\$0.00
	SERVICIOS PERSONALES	\$9,928,923.00	\$9,928,923.00	\$9,928,923.00	\$0.00	\$2,465,580.59	\$7,463,342.41	\$7,463,342.41	\$2,465,580.59	\$2,465,580.59	\$0.00
	Sin Ramo/Dependencia	\$10,334,499.00	\$10,334,499.00	\$9,950,085.00	\$384,414.00	\$2,486,742.59	\$7,463,342.41	\$7,463,342.41	\$2,486,742.59	\$2,486,742.59	\$0.00

Total Final \$10,334,499.00 \$10,334,499.00 \$9,950,085.00 \$384,414.00 \$2,486,742.59 \$7,463,342.41 \$7,463,342.41 \$2,486,742.59 \$0.00

DR. JUIS AMEZQUA ALCALA
DIRECTOR GENERAL



C.P. ROBERTO ARTURO OCANA THOMAS
DELEGADO ADMINISTRATIVO



L. C. MARIA ISABEL LARA HERNANDEZ
ADMINISTRADOR DE PROYECTOS



THE UNIVERSITY OF CHICAGO
DEPARTMENT OF BIOLOGY
607 SOUTH EAST ASIAN AVENUE
CHICAGO, ILLINOIS 60607
TEL: 773-936-3700
WWW.BIOLOGY.UCHICAGO.EDU



**CENTRO ESTATAL DE CERTIFICACIÓN, ACREDITACIÓN Y CONTROL DE CONFIANZA
MICHOACÁN DE OCAMPO**

Ramo o Dependencia / Unidad Responsable / Programa Presupuestario (Modalidad y Programa) / Actividad Institucional / Objeto del gasto por Capítulo
Del 01/ene./2026 Al 31/mar./2026

Administrador
ppfEstadoPresupuestoEgresosUA_DP_PG_PY_CP

Fecha y hora de Impresión
09/abr./2026 04:21 p. m.

Ramo o Dependencia / Programa Presupuestario (Modalidad y Programa) / Actividad Institucional / Objeto del gasto por Capítulo	Presupuesto Vigente	Ampliaciones / Aprobado (Reducciones)	Comprometido Disponible para Comprometer	Devengado	Comprometido No Devengado	Presupuesto Sin Devengar	Ejercido	Pagado	Cuentas por Pagar Deuda
0 Sin Ramo/Dependencia									
01 DIRECCIÓN GENERAL									
YC FORTALECIMIENTO DE LAS 1075 DESARROLLO, SERVICIOS PERSONALES	\$8,061,602.00	\$0.00	\$8,061,602.00	\$1,577,782.80	\$6,483,819.20	\$6,483,819.20	\$1,577,782.80	\$1,577,782.80	\$0.00
10000 SERVICIOS PERSONALES	\$1,897,381.00	\$0.00	\$1,897,381.00	\$474,345.24	\$1,423,035.76	\$1,423,035.76	\$474,345.24	\$474,345.24	\$0.00
10000 SERVICIOS PERSONALES	\$6,164,221.00	\$0.00	\$6,164,221.00	\$1,103,437.56	\$5,060,783.44	\$5,060,783.44	\$1,103,437.56	\$1,103,437.56	\$0.00
02 SUBDIRECCION DE EVALUACION									
YC FORTALECIMIENTO DE LAS 20DA DESARROLLO, SERVICIOS PERSONALES	\$6,211,255.00	\$0.00	\$6,211,255.00	\$1,420,029.88	\$4,791,225.12	\$4,791,225.12	\$1,420,029.88	\$1,420,029.88	\$0.00
10000 SERVICIOS PERSONALES	\$6,211,255.00	\$0.00	\$6,211,255.00	\$1,420,029.88	\$4,791,225.12	\$4,791,225.12	\$1,420,029.88	\$1,420,029.88	\$0.00
03 SUBDIRECCION DE INTEGRACION Y									
YC FORTALECIMIENTO DE LAS 30CU DESARROLLO, SERVICIOS PERSONALES	\$800,878.00	\$0.00	\$800,878.00	\$198,136.79	\$602,741.21	\$602,741.21	\$198,136.79	\$198,136.79	\$0.00
10000 SERVICIOS PERSONALES	\$800,878.00	\$0.00	\$800,878.00	\$198,136.79	\$602,741.21	\$602,741.21	\$198,136.79	\$198,136.79	\$0.00
04 DELEGACION ADMINISTRATIVA									
YC FORTALECIMIENTO DE LAS 4800 CONTROL Y EFICIENCIA SERVICIOS PERSONALES	\$1,397,880.00	\$0.00	\$1,397,880.00	\$349,470.00	\$1,048,410.00	\$1,048,410.00	\$349,470.00	\$349,470.00	\$0.00
10000 SERVICIOS PERSONALES	\$1,397,880.00	\$0.00	\$1,397,880.00	\$349,470.00	\$1,048,410.00	\$1,048,410.00	\$349,470.00	\$349,470.00	\$0.00
Sin Ramo/Dependencia	\$16,471,615.00	\$0.00	\$16,471,615.00	\$3,545,419.47	\$12,926,195.53	\$12,926,195.53	\$3,545,419.47	\$3,545,419.47	\$0.00
Total Final	\$16,471,615.00	\$0.00	\$16,471,615.00	\$3,545,419.47	\$12,926,195.53	\$12,926,195.53	\$3,545,419.47	\$3,545,419.47	\$0.00



CENTRO ESTATAL DE CERTIFICACIÓN, ACREDITACIÓN Y CONTROL DE CONFIANZA

MICHOACÁN DE OCAMPO

Ramo o Dependencia / Unidad Responsable / Programa Presupuestario (Modalidad y Programa) / Actividad Institucional / Objeto del gasto por Capítulo

Del 01/ene./2026 Al 31/mar./2026

Fecha y hora de Impresión | 09/mar./2026 04:21 p. m.

Ramo o Dependencia / Programa Presupuestario (Modalidad y Programa) / Actividad Institucional / Objeto del gasto por Capítulo	Modificado	Presupuesto Vigente	Comprometido	Presupuesto Disponible para Comprometer	Devengado	Comprometido No Devengado	Presupuesto Sin Devenigar	Ejercido	Pagado	Cuentas por Pagar Deuda
---	------------	---------------------	--------------	---	-----------	---------------------------	---------------------------	----------	--------	-------------------------


 DR. LUIS AMEZCUA ALCALA
 DIRECTOR GENERAL


L. G. MARIA ISABEL LARA HERNANDEZ
ADMINISTRADOR DE PROYECTOS


 C.P. ROBERTO ARTURO OCANA THOMAS
 DELEGADO ADMINISTRATIVO

CENTRO ESTATAL DE CERTIFICACIÓN, ACREDITACIÓN Y CONTROL DE CONFIANZA
 Montos Pagados por Ayudas y Subsidios
 Período del 1 de Enero Al 31 de Marzo del año 2026
 (Cifras en Pesos)


Concepto	Ayuda a	Subsidio	Sector (económico o social)	Beneficiario	CURP	RFC	Monto Pagado
----------	---------	----------	-----------------------------	--------------	------	-----	--------------

SIN INFORMACIÓN QUE REVELAR
 Bajo protesta de decir verdad declaramos que los Estados Financieros y sus notas, son razonablemente correctos y son responsabilidad del emisor


 DR. LUIS AMÉZQUITA ALCALÁ
 DIRECTOR GENERAL


 L.C. MARÍA ISABEL LARA HERNÁNDEZ
 ADMINISTRADOR DE PROYECTOS


 C.P. ROBERTO ARTURO OCAÑA THOMAS
 DELEGADO ADMINISTRATIVO



AL 31 DE MARZO DE 2026

Las notas e los estados financieros son explicaciones que amplían el origen y significado de los datos y cifras que se presentan en los Estados Financieros, proporcionando información acerca del ente público, sus transacciones y otros eventos que lo han afectado o podrían afectar económicamente, las cuales son parte integrante de los mismos, teniendo presente los postulados de revelación suficiente e importancia relativa.

Su objetivo es revisar y proporcionar información adicional que no se presenta en los Estados Financieros, pero que es relevante para la comprensión de alguno de ellos. Lo anterior para dar cumplimiento a los artículos 45, fracción I, inciso g), 47, 48 y 49 de la Ley General de Contabilidad Gubernamental (LGG).

Las Notas e los Estados Financieros deberán incluir en el encabezado los siguientes datos: Nombre del Ente Público, la denominación "Notas e los Estados Financieros", periodo de que se trata y la unidad monetaria en que están expresadas las cifras (pesos).

A continuación se presentan los tres tipos de notas que acompañan a los Estados Financieros, a saber:

- a) Notas de gestión administrativa.
- b) Notas de deudas y
- c) Notas de memoria (cuentas de orden).

a) NOTAS DE GESTIÓN ADMINISTRATIVA

Estas Notas tienen como objetivo la revelación del contexto y de los aspectos económico-financieros más relevantes que influyen en las decisiones del periodo, y que deberán ser considerados en la elaboración de los estados financieros para la mayor comprensión de los mismos y sus particularidades. De esta manera, se informan y explican las condiciones relacionadas con la información financiera de cada periodo de gestión, además, de exponer aquellas políticas que podrían afectar la toma de decisiones en periodos posteriores.

1. Autorización e Historia

Se informará sobre:

- a) Fecha de creación del ente público.: 23-Jul-2009
- b) Principales cambios en su estructura. No ha sufrido cambios a la fecha.

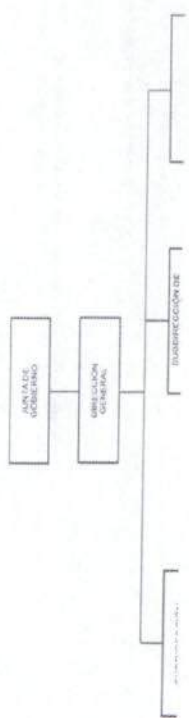
2. Panorama Económico y Financiero

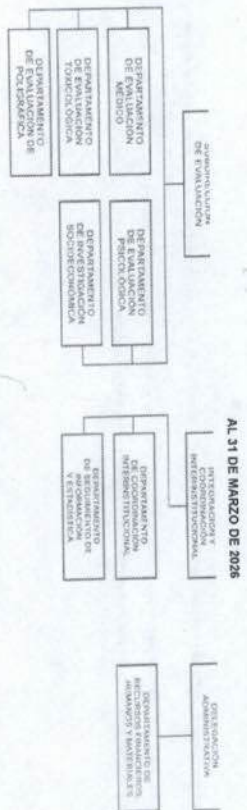
Se informará sobre las principales condiciones económico-financieras bajo las cuales el ente público estuvo operando; y las cuales influyeron en la toma de decisiones de la administración; tanto a nivel local como federal.

3. Organización y Objeto Social

Se informará sobre:

- a) Objeto social: Conocer y dirigir las evaluaciones para la selección, ingreso, promoción, formación, permanencia, reconocimiento y certificación del personal de seguridad pública, auxiliar, privada y de procuración de justicia en el Estado, en términos de control de confianza, con la finalidad de proporcionar servicios públicos que concuerden con los principios constitucionales de igualdad, objetividad, eficiencia, profesionalismo, honradez y respeto de los derechos humanos.
- b) Principio actividad: Estructur evaluaciones para la Selección, Ingreso, Promoción, Formación, Permanencia, Reconocimiento y certificación del personal de seguridad Pública, auxiliar y privada y de procuración de justicia a nivel Estatal y municipal, en términos de control de confianza.
- c) Ejercicio fiscal: 2026
- d) Régimen Jurídico: Personas Morales con fines no lucrativos
- e) Consideraciones fiscales del ente: 1.- Entero de retenciones mensuales de ISR por sueldos y salarios; 2.- Declaración informativa mensual de Proveedores
- f) Estructura organizacional básica.



Ing. Helder Ruiz Argüez
 Coordinador de Operación Analítica y Resúmenes Superiores

Lic. Luis Aguirre García
 Secretario de Operación y Administración

Lic. Mariana Martín Cortés
 Secretaria de Operación y Administración

6) Fideicomisos de los cuales es beneficiaria o socioconstituto, y contratos analógicos, incluyendo mandatos de los cuales es parte: **NO APLICA POR NO TENER FIDEICOMISOS**

4. Bases de Preparación de los Estados Financieros

Se informará sobre:

a) El **CENSTRO ESTATAL DE CERTIFICACIÓN, ACREDITACIÓN Y CONTROL DE CONFIANZA** tiene de conocimiento y ha observado como base de elaboración de los Estados Financieros y Presupuestos la normalidad aplicable de conformidad con lo siguiente: Con fecha 31 de diciembre de 2008, el H. Congreso de la Unión aprobó la Ley General de Contabilidad Gubernamental (LGCG) vigente a partir de 1º de enero de 2009. Esta ley tiene como objeto establecer los criterios generales que rigen la contabilidad gubernamental y la emisión de información financiera de los entes públicos, con el fin de lograr su adecuada armonización. Esta ley es de observancia obligatoria para los poderes Ejecutivo, Legislativo y Judicial de la Federación, los estados y el Distrito Federal; los gobiernos municipales de los municipios; los órganos políticos administrativos de las demarcaciones territoriales del Distrito Federal; las entidades de la administración pública parastatal; y se aplican a municipios, estados o municipios y los órganos autónomos, federados y estatales. La Ley establece la creación de un Consejo Nacional de Armonización Contable (CONAC), el cual tiene por objeto la emisión de las normas contables y financieros para la generación de información financiera que aplicarán los entes públicos. El CONAC ha emitido las siguientes discusiones:

- Marco Conceptual de Contabilidad Gubernamental.
- Postulados Básicos de Contabilidad Gubernamental.
- Normas y Metodología para la Determinación de los Momentos Contables de los Ingresos.
- Normas y Metodología para la Determinación de los Momentos Contables de los Egresos.
- Lineamientos sobre los indicadores para medir los avances físicos y financieros relacionados con los recursos públicos federales.
- Clasificador por Tipo de gasto.
- Clasificador Funcional del gasto.
- Clasificador por Objeto del Gasto.
- Lineamientos mínimos relativos al Dicho e Integración del Registro en los libros Diario, Mayor e Inventario y Balances (Registro Electrónico).
- Manual de Contabilidad Gubernamental.
- Reglas de Registro y Valoración del Patrimonio y sus elementos específicos.
- Reglas de Registro y Valoración del Patrimonio y sus elementos específicos.

b) La normalidad aplicable para el reconocimiento, valuación y revelación de los diferentes rubros de la información financiera, así como las bases de medición utilizadas para la elaboración de los estados financieros, por ejemplo, costo histórico, valor de realización, valor razonable, valor de recuperación o cualquier otro método empleado y los criterios de aplicación de los mismos.

c) Postulados básicos de Contabilidad Gubernamental (PBCCG).
 d) Normatividad supletiva. En caso de emplear nuevas reglas de normalidades (normatividades supletivas), deberá realizar la justificación razonable correspondiente, su alineación con los PBCCG y las características cualitativas acordadas descritas en el Marco Conceptual de Contabilidad Gubernamental (MCCG) y sus modificaciones.
 e) Para las entidades que por primera vez están implementando la base de devengado de acuerdo a la Ley de Contabilidad, deberá:

- Revisar las nuevas políticas de reconocimiento;
- Su plan de implementación;
- Realizar los cambios en las políticas, la clasificación y medición de las reservas, así como su impacto en la información financiera; y
- Presentar los últimos estados financieros con la normalidad anteriormente utilizada con las nuevas políticas para fines de comparación en la transición a la base devengado.

5. Políticas de Contabilidad Significativas

Son los criterios, bases, reglas y procedimientos específicos adoptados por el ente público en la elaboración y presentación de sus estados financieros. El área pública seleccionará y aplicará sus políticas contables de manera congruente para transacciones, otros eventos y condiciones que sean similares.

AL 31 DE MARZO DE 2026

Se informará sobre:

- a) Actualización: se informará del método utilizado para la actualización del valor de los activos, pasivos y Hacienda Pública/Patrimonio y las razones de dicha elección. Así como informar de la desconexión o reconexión intencionada.
- b) Informar sobre la realización de operaciones en el extranjero y de sus efectos en la información financiera gubernamental, considerando entre otros el importe de las variaciones cambiarias reconocidas en el resultado (ahorro o desahorro).
- c) Método de valoración de la inversión en acciones de Compañías subsidiarias no controladas y asociadas.
- d) Sistema y método de valoración de inventarios y costo de lo vendido.
- e) Brevibios a empleados: revelar el cálculo de la reserva actuarial, valor presente de los ingresos esperados comparado con el valor presente de la estimación de gastos tanto de los beneficiarios actuales como futuros.
 - f) Provisiones: objetivo de su creación, monto y plazo.
 - g) Reservas: objetivo de su creación, monto y plazo.
 - h) Cambios en políticas contables y corrección de errores junto con la revelación de los efectos que se tendrán en la información financiera del ente público, ya sea retrospectivos o prospectivos.
- j) Reclasificaciones: se deben revelar todos aquellos movimientos entre cuentas por efectos de cambios en los tipos de operaciones.
 - k) Depuración y cancelación de saldos.

6. Posición en Moneda Extranjera y Protección por Riesgo Cambiario

Se informará sobre: **NO APLICA POR NO TENER ACTIVOS O PASIVOS EN MONEDA EXTRANJERA**

- a) Activos en moneda extranjera.
- b) Pasivos en moneda extranjera.
- c) Posición en moneda extranjera.
- d) Tipo de cambio.
- e) Equivalente en moneda nacional.

Lo anterior, por cada tipo de moneda extranjera que se encuentre en los rubros de activo y pasivo.

Adicionalmente, se informará sobre los métodos de protección de riesgo por variaciones en el tipo de cambio.

7. Reporte Analítico del Activo

Debe mostrar la siguiente información:

- a) Vida útil, porcentajes de depreciación y amortización utilizados en los diferentes tipos de activos, o el importe de las pérdidas por deterioro reconocidas.
- b) Cambios en el porcentaje de depreciación y amortización y en el valor de los activos revaluados por deterioro.
- c) Importe de los gastos capitalizados en el ejercicio, tanto financieros como de investigación y desarrollo.
- d) Riesgo por tipo de cambio o tipo de interés de las inversiones financieras.
- e) Valor en el ejercicio de los bienes construidos por la entidad.
- f) Otras circunstancias de carácter significativo que afecten al activo, tales como bienes en garantía, señalamientos en embargos, litigios de inversiones entregados en garantías, baja significativa del valor de inversiones financieras, etc.
- g) Desamortamiento de Activos, procedimientos, implicaciones, efectos contables.
- h) Administración de activos, planeación con el objetivo de que el ente los utilice de manera más efectiva.

Adicionalmente, se deben incluir las explicaciones de las principales variaciones en el activo, en cuadros comparativos como sigue:

- a) Inversiones en valores.
- b) Patrimonio de Organismos Descentralizados de Control Presupuestario Indirecto.
- c) Inversiones en empresas de participación mayoritaria.
- d) Inversiones en empresas de participación minoritaria.
- e) Patrimonio de Organismos Descentralizados de Control Presupuestario Directo, según corresponda.

8. Fideicomisos, Mandatos y Análogos

Se deberá informar: **NO APLICA POR NO CONTAR CON FIDEICOMISOS**

- a) Por tipo administrativo que los reporta.
- b) Enlistar los de mayor monto de disponibilidad, relacionando aquellos que conforman el 80% de las disponibilidades.

9. Reporte de la Recaudación

- a) Análisis del comportamiento de la recaudación correspondiente al ente público o cualquier tipo de ingreso, de forma separada los ingresos locales de los federales.



3 DE 18

AL 31 DE MARZO DE 2026

Concepto	Importe
INGRESOS POR EVALUACIONES ESTATALES (4173-01)	\$315,000.00
INGRESOS POR EVALUACIONES MUNICIPALES (4173-02)	\$18,000.00
INGRESOS POR CONVENIOS INDEPENDIENTES (4173-03)	288,000.00
suma INGRESOS \$	621,000.00

b) Proyección de la recaudación e ingresos en el mediano plazo.

Concepto	Importe
INGRESOS A MEDIANO PLAZO	0.00
suma INGRESOS A MEDIANO PLAZO	0.00

10. Información sobre la Deuda y el Reporte Analítico de la Deuda

- a) Utilizar al menos los siguientes indicadores: deuda respecto al PIB y deuda respecto a la recaudación tomada, como mínimo, un período igual o menor a 5 años.
- b) Información de manera agregada por tipo de valor gubernamental o instrumento financiero en la que se consideren intereses, comisiones, tasa, perfil de vencimiento y otros gastos de la deuda.

11. Calificaciones otorgadas

Informar, tanto del ente público como cualquier transacción realizada, que haya sido sujeta a una calificación crediticia.

12. Proceso de Mejora

Se informó de:

- a) Principales Políticas de control interno. Formular los proyectos, planes y programas de trabajo necesarios para el cumplimiento de los objetivos del centro, someterlos a la Junta para su consideración y aprobación, así como recibir a las instancias correspondientes el resultado de los exámenes y evaluaciones practicados por el Centro Estatal de Certificación, Acreditación y Control de Confianza.
- b) Medidas de desarrollo financiero, metas y acciones. Dirigir y coordinar los procesos de evaluación al que deba someterse al personal de seguridad pública y privada así como de procuración de justicia, la aplicación y ejecución de las políticas, programas y acciones encomendadas a impulsar el cumplimiento eficiente de los objetivos del Centro Estatal de Certificación, Acreditación y Control de Confianza.

13. Información por Segmentos

Cuando se considere necesario se podrá revelar la información financiera de manera segmentada debido a la diversidad de las actividades y operaciones que realizan los entes públicos, ya que la misma proporciona información acerca de las diferentes actividades operativas en las cuales participa, de los productos o servicios que maneja de las Consecuentemente, esta información contribuye al análisis más preciso de la situación financiera, gastos y fuentes de riesgo y crecimiento potencial de riesgo.

15. Eventos Posteriores al Cierre

El ente público informó el hecho en sus estados financieros de aquellos hechos ocurridos en el período posterior al que informa, que proporcionan mayor evidencia sobre eventos que le afectan económicamente y que no se conocían a la fecha de cierre.

16. Partes Relacionadas

Se debe establecer por escrito que no existen partes relacionadas que pudieran ejercer influencia significativa sobre la toma de decisiones financieras y operativas:

b) NOTAS DE DESGLOSE

i) NOTAS AL ESTADO DE ACTIVIDADES

Ingresos y Otros Beneficios

7. Exhibir iguales cuentas de los rubros que integran los grupos de ingresos de Capital, Participaciones, Aportaciones, Convenios, Incentivos Derivados de la Colaboración Fiscal, Fondos Distintos de Aportaciones, Transferencias, Asignaciones, Subsidios y Subvenciones, y Otros Ingresos y Beneficios, que en lo individual representen el 15% o más del total del rubro al que corresponden.

PRODUCTOS	Concepto	Importe	%
PRODUCTOS (4151)		\$ 110,396 64	
TRANSFERENCIAS, ASIGNACIONES, SUBSIDIOS Y SUBVENCIONES, Y PENSIONES Y JUBILACIONES (4220)		\$ 6,183,678 73	
INGRESOS POR VENTAS DE BIENES, PRESTACION DE SERVICIOS Y OTROS INGRESOS (4173)	Suma	\$ 6,294,075 37	
	Concepto	\$ 110,396 64	1.75 %



AL 31 DE MARZO DE 2026

TRANSFERENCIAS, ASIGNACIONES, SUBSIDIOS Y SUBVENCIONES, Y PENSIONES Y JUBILACIONES	\$ 6,183,678.73	6%
INGRESOS POR VENTAS DE BIENES, PRESTACIÓN DE SERVICIOS Y OTROS INGRESOS	\$ 621,000.00	0%
	\$ 6,804,678.73	

Ingresos de Gestión

Concepto	Importe	Suma
INGRESOS POR VENTAS DE BIENES, PRESTACIÓN DE SERVICIOS Y OTROS INGRESOS	\$ 621,000.00	\$ 621,000.00
		\$ 621,000.00

Participaciones, Aportaciones, Convenios, Incentivos Derivados de la Colaboración Fiscal, Fondos Distintos de Aportaciones, Transferencias, Asignaciones, Subsidios y Subvenciones, y Pensiones y Jubilaciones

Concepto	Importe
Participaciones en recursos de la Federación	-
Participaciones en recursos de la Entidad Federativa	-
Subtotal PARTICIPACIONES	\$ 0.00
APORTACIONES	-
Subtotal APORTACIONES	-
Subtotal CONVENIOS	-
INCENTIVOS DERIVADOS DE LA COLABORACIÓN FISCAL	-
Subtotal INCENTIVOS DERIVADOS DE LA COLABORACIÓN FISCAL	-
FONDOS DISTINTOS DE APORTACIONES	-
Subtotal FONDOS DISTINTOS DE APORTACIONES	-
TRANSFERENCIAS INTERNAS Y ASIGNACIONES DEL SECTOR PÚBLICO (4221)	\$ 6,183,678.73
Subtotal TRANSFERENCIAS INTERNAS Y ASIGNACIONES DEL SECTOR PÚBLICO	6,183,678.73
SUBSIDIOS Y SUBVENCIONES	-
Subtotal SUBSIDIOS Y SUBVENCIONES	-
PENSIONES Y JUBILACIONES	-
Subtotal PENSIONES Y JUBILACIONES	-
Suma	6,183,678.73

Otros Ingresos y Beneficios

Concepto	Importe
Suma	-

Gastos y Otras Pérdidas:

1. Explicar aquellas cuentas de los rubros que integran los grupos de: Gastos de Funcionamiento; Transferencias, Subsidios y Otras Ayudas; Participaciones y Aportaciones; Intereses, Comisiones y Otros Gastos de la Deuda Pública; Otros Gastos de la Deuda Pública; Otros Gastos y Pérdidas Extraordinarias, así como Inversión Pública, que en lo individual representen el 15% o más del total del rubro al que corresponden.

Concepto	Importe
SERVICIOS PERSONALES (5110)	\$ 6,805,666.55
MATERIALES Y SUMINISTROS (6120)	\$ 119,818.25
SERVICIOS GENERALES (6130)	\$ 917,072.80
TRANSFERENCIAS INTERNAS Y ASIGNACIONES AL SECTOR PÚBLICO	\$ 0.00
PARTICIPACIONES	\$ 0.00
INTERESES DE LA DEUDA PÚBLICA	\$ 0.00
ESTIMACIONES, DEPRECIACIONES, DETERIOROS, OBSOLESCENCIA Y AMORTIZACIONES (5510)	\$ 3,194,226.85
INVERSIÓN PÚBLICA NO CAPITALIZABLE	\$ 0.00
Suma	\$ 11,136,784.55

Concepto	Importe	%
REMUNERACIONES AL PERSONAL DE CARÁCTER PERMANENTE (5111)	\$ 1,103,437.56	10%
REMUNERACIONES AL PERSONAL DE CARÁCTER TRANSITORIO (5112)	\$ 6,288,270.71	77%
REMUNERACIONES ADICIONALES Y ESPECIALES (5113)	\$ 0.00	0%
SEGURIDAD SOCIAL (5114)	\$ 0.00	0%
ASIGNACIONES AL SECTOR PÚBLICO	\$ 0.00	0%
PARTICIPACIONES DE LA FEDERACIÓN A ENTIDADES FEDERATIVAS Y MUNICIPIOS	\$ 0.00	0%
INTERESES DE LA DEUDA PÚBLICA INTERNA	\$ 0.00	0%
CONSTRUCCIÓN EN BIENES NO CAPITALIZABLE	\$ 0.00	0%



AL 31 DE MARZO DE 2026

Gastos de Funcionamiento

Concepto	Importe
SERVICIOS PERSONALES (5110)	\$ 6,005,006.55
MATERIALES Y SUMINISTROS (5120)	\$ 119,516.25
SERVICIOS GENERALES (5130)	\$ 917,072.60
BENEFICIOS MUESTRAS E INMUEBLES (1240)	\$ 7,942,257.70
Suma	\$ 15,883,852.10

Transferencias, Asignaciones, Subsidios y Otras Ayudas

Concepto	Importe
Suma	\$ 0.00

Participaciones y Aportaciones

Concepto	Importe
Suma	\$ 0.00

Intereses, Comisiones y Otros Gastos de la Deuda Pública

Concepto	Importe
Suma	\$ 0.00

Otros Gastos y Pérdidas Extraordinarias

Concepto	Importe
ESTIMACIONES, DEPRECIACIONES, DE TERCIARIOS, OBSOLESCENCIA Y AMORTIZACIONES (5510)	\$ 3,154,226.85
Suma	\$ 3,154,226.85

Inversión Pública

Concepto	Importe
Suma	\$ 0.00

III) NOTAS AL ESTADO DE SITUACIÓN FINANCIERA

Activo

Efectivo y Equivalentes

1. Se informa acerca de los fondos con afectación específica, el tipo y monto de los mismos, de las inversiones temporales se revelará su tipo y monto.

A continuación se relacionan las cuentas que integran el rubro de efectivo y equivalentes:

Concepto	2026	2025
EFFECTIVO	\$ 0.00	\$ 0.00
BANCO/TESORERÍA (1112)	\$ 35,028,673.56	\$ 36,223,024.98
INVERSIONES TEMPORALES (HASTA 3 MESES) (1114)	\$ 0.00	\$ 0.00
FONDOS CON AFECTACIÓN ESPECÍFICA (1115)	\$ 0.00	\$ 0.00
DEPOSITOS DE FONDOS DE TERCEROS EN GARANTÍA VÍA ADMINISTRACIÓN	\$ 0.00	\$ 0.00
OTROS EFECTIVOS Y EQUIVALENTES	\$ 0.00	\$ 0.00
Suma	\$ 35,028,673.56	\$ 36,223,024.98

Efectivo

Representa el monto en dinero propiedad del ente público en caja y aquel que está a su cuidado y administración.

Concepto	Importe

AL 31 DE MARZO DE 2026

Caja Chica	Suma	\$ 000
------------	------	--------

Bancos/Tesorería

Representa el monto de efectivo disponible propiedad de ENTE/INSTITUTO, en instituciones bancarias, su importe se integra por:

Banco	Importe	
BANCOMER CTA. 0171003488 (1112-01-1)	\$3,822,720.01	
BANCOMER CTA. 0112802031 (1112-02-3)	\$16,078.14	
BANCOMER CTA. 0114712722 (1112-02-5)	\$10,925,544.97	
BANCOMER CTA. 0120149018 (1112-02-7)	\$20,261,330.43	
Suma	\$ 35,025,673.55	

Inversiones Temporales

Representa el monto de efectivo invertido por ENTE/INSTITUTO, la cual se efectúa a plazos que van de inversión a la vida hasta 90 días, su importe se integra por:

NO HAY INVERSIONES TEMPORALES	Importe	\$ 000
-------------------------------	---------	--------

Fondos con Afectación Específica

Representa el monto de los fondos con afectación específica que deben financiar determinados gastos o actividades.

Banco	Importe	\$ 000
-------	---------	--------

Derechos a recibir Efectivo y Equivalentes y Bienes o Servicios

Por tipo de contribución se informará el monto que se encuentra pendiente de cobro y por recuperar de hasta cinco ejercicios anteriores, asimismo se deberán considerar los montos sujetos a algún tipo de juicio con una antigüedad mayor a la señalada y la factibilidad de cobro.

Se informará, de manera agrupada, los derechos a recibir efectivo y equivalentes, y bienes o servicios, (excepto cuentas por cobrar de contribuciones e inversiones financieras) en una desagregación por su vencimiento en días a 90, 180, menor o igual a 365 y mayor a 365. Adicionalmente, se informará de las características cualitativas relevantes que afecten a estas cuentas.

Concepto	2026	2025
DERECHOS A RECIBIR EFECTIVO O EQUIVALENTES (1120)	\$ 60,461,508.94	\$ 63,980,156.36
DERECHOS A RECIBIR BIENES O SERVICIOS	\$ 000	\$ 000
Suma	\$ 60,461,508.94	\$ 63,980,156.36

Cuentas por Cobrar a Corto Plazo

Representa el monto de los derechos de cobro a favor del ente público, cuyo origen es distinto de los ingresos por contribuciones, productos y aprovechamientos, que serán exigibles en un plazo menor o igual a doce meses.

Derechos a Recibir Efectivos y Equivalentes Con Un Vencimiento Menor o Igual a 365 Días

Concepto	2026	2025
(1122-73) Ingresos por Venta de Bienes y Prestación de Servicios de Entidades Paraestatales y Financieras No Empresariales	\$1,561,020.00	1,561,020.00
(1122-10) Derechos Varíos	\$15,311.82	3,551,314.05
(1122-63) SFA, Ir retenido por depositar	60,155.37	60,155.37
(1122-06) SFA, Ir retenido	\$57,349.05	60,155.37
(1122-09) Anticipo a proveedores	56,259.88	60,155.37
Suma	\$1,700,096.12	5,172,489.42

NOTA: El saldo de la cuenta 1122-16 representa saldo de anticipo de viáticos

CÁLCULO PARA ESTIMACIÓN DE CUENTAS INCORRIBLES			
Año	INGRESO DEVENGADO	Pendiente de Pago	PROMEDIO CUENTAS INCORRIBLES
2015	24,298,200.00	4,945,500.00	20.35%



AL 31 DE MARZO DE 2028

Año	2016	2017	2018	2019	2020	2021	2022	2023	2024	2025
11,602,600.00	33,203,250.00	17,313,750.00	25,911,450.00	26,156,250.00	30,120,750.00	24,317,100.00	38,197,500.00	29,790,750.00	29,258,000.00	
1,080,100.00	2,731,500.00	7,287,750.00	4,977,000.00	0.00	900,000.00	0.00	3,285,000.00	0.00	2,742,750.00	
9.13%	8.23%	42.09%	19.29%	0.00%	2.99%	0.00%	8.61%	0.00%	9.37%	
16.92%										

Deudores Diversos por Cobrar a Corto Plazo

Representa el monto de los derechos de cobro a favor del ente público por gastos por computar, principalmente relacionados con viáticos.

Concepto	2028	2028	2028
Cuentas por Cobrar a Corto Plazo (1122)		\$ 1,700,096.12	\$ 5,353,268.88
Suma Cuentas por Cobrar	\$	\$ 1,700,096.12	\$ 5,353,268.88

Otros Derechos a Recibir Efectivo y Equivalentes a Corto Plazo

Representan los derechos de cobro originados en el desarrollo de las actividades del ente público, de los cuales se espera recibir una contraprestación representada en recursos, bienes o servicios, en un plazo menor o igual a doce meses, no incluidos en las cuentas anteriores.

Otros Derechos a Recibir Efectivos y Equivalentes Con Un Vencimiento Mayor a 365 Días

Concepto	2028	2028	2028
Año 2011 SFA ISR retenido por depositar (1129-23-01)	96,979.38	66,979.38	
Año 2012 SFA ISR retenido por depositar (1129-23-02)	122,327.12	122,327.12	
Año 2013 SFA ISR retenido por depositar (1129-23-03)	157,322.08	157,322.08	
Año 2014 SFA ISR retenido por depositar (1129-23-04)	451,732.92	451,732.92	
Año 2015 SFA ISR retenido por depositar (1129-23-05)	635,153.55	635,153.55	
Año 2016 SFA ISR retenido por depositar (1129-23-06)	52,135.64	52,135.64	
Año 2017 SFA ISR retenido por depositar (1129-23-07)	576,066.48	576,066.48	
Año 2018 SFA ISR retenido por depositar (1129-23-08)	468,293.91	468,293.91	
Año 2019 SFA ISR retenido por depositar (1129-23-09)	834,142.39	834,142.39	
Año 2020 SFA ISR retenido por depositar (1129-23-10)	842,798.26	842,798.26	
Año 2021 SFA ISR retenido por depositar (1129-23-11)	107,835.74	107,835.74	
Suma Derechos a Recibir a Corto Plazo	\$ 4,344,887.47	\$ 4,344,887.47	

Concepto	2028	2028	2028
SECRETARIA DE SEGURIDAD PUBLICA DEL ESTADO (1129-01-2011)	483,000.00	483,000.00	
SECRETARIA DE SEGURIDAD PUBLICA DEL ESTADO (1129-01-2012)	225,400.00	225,400.00	
SECRETARIA DE SEGURIDAD PUBLICA DEL ESTADO (1129-01-2013)	2,612,225.00	2,612,225.00	
SECRETARIA DE SEGURIDAD PUBLICA DEL ESTADO (1129-01-2014)	3,467,650.00	3,467,650.00	
SECRETARIA DE SEGURIDAD PUBLICA DEL ESTADO (1129-01-2015)	3,195,000.00	3,195,000.00	
SECRETARIA DE SEGURIDAD PUBLICA DEL ESTADO (1129-01-2016)	811,000.00	811,000.00	
SECRETARIA DE SEGURIDAD PUBLICA DEL ESTADO (1129-01-2017)	2,029,500.00	2,029,500.00	
SECRETARIA DE SEGURIDAD PUBLICA DEL ESTADO (1129-02-2014)	27,000.00	27,000.00	
SECRETARADO EJECUTIVO DEL SISTEMA ESTATAL DE SEGURIDAD PUBLICA (1129-02-2015)	648,000.00	648,000.00	
PROCURADURIA GENERAL DE JUSTICIA DEL ESTADO (1129-03-2015)	18,000.00	18,000.00	
PROCURADURIA GENERAL DE JUSTICIA DEL ESTADO (1129-03-2018)	229,500.00	229,500.00	
MANICPIO DE ZAMORA MICHOCACÁN (1129-06-2016)	192,600.00	192,600.00	
MANICPIO DE ZITACUARO MICHOCACÁN 2016 (1129-13-001)	199,000.00	199,000.00	
AÑO 2014 SFA CONTRARECIBOS POR EVALUACIONES PENDIENTES DE PAGO (1129-16-02)	2,881,000.00	2,881,000.00	
AÑO 2016 SFA CONTRARECIBOS POR EVALUACIONES PENDIENTES DE PAGO (1129-16-03)	78,500.00	78,500.00	
AÑO 2017 SFA CONTRARECIBOS POR EVALUACIONES PENDIENTES DE PAGO (1129-16-04)	702,000.00	702,000.00	
AÑO 2018 SFA CONTRARECIBOS POR EVALUACIONES PENDIENTES DE PAGO (1129-16-05)	1,068,250.00	1,068,250.00	
AÑO 2019 SFA CONTRARECIBOS POR EVALUACIONES PENDIENTES DE PAGO (1129-16-06)	3,375,000.00	3,375,000.00	
AÑO 2020 SFA CONTRARECIBOS POR EVALUACIONES PENDIENTES DE PAGO (1129-16-07)	12,912,200.00	12,912,200.00	
AÑO 2021 SFA CONTRARECIBOS POR EVALUACIONES PENDIENTES DE PAGO (1129-16-08)	1,094,500.00	1,094,500.00	
AÑO 2021 SFA CONTRARECIBOS POR EVALUACIONES PENDIENTES DE PAGO (1129-16-09)	900,000.00	900,000.00	

DEL 01 DE ENERO AL 31 DE MARZO DEL 2016

AL 31 DE MARZO DE 2016

AÑO 2012 SEFÁ CONTRARECIBOS POR EVALUACIONES PENDIENTES DE PAGO (1120-16-10)		2,836,200.21	2,836,200.21
MUNICIPIO DE CHICUILA MICHOCÁN (1120-20-001)		31,500.00	31,500.00
MUNICIPIO DE CHURUMUCO MICHOCÁN 2019 (1120-21-001)		13,500.00	13,500.00
POLICIA AUXILIAR 2023 (1120-24-01)		2,835,000.00	2,835,000.00
Suma DERECHOS A RECIBIR A CORTO PLAZO \$		46,972,825.21	46,972,825.21

1120-22-01

FECHA DEL DEPP	FECHA DE OPERADO	DEPP	CONCEPTO	IMPORTE
26/12/2012	26/12/2012	464-6	VIATICOS	147,503.06
26/11/2012	16/12/2012	924-9	VIATICOS	29,022.76

1120-22-02

FECHA DEL DEPP	FECHA DE OPERADO	DEPP	CONCEPTO	IMPORTE
19/07/2013	28/10/2013	000569-8	FONDO REVOLVENTE	54,458.27
18/10/2013	21/11/2013	001105-7	FONDO REVOLVENTE	26,000.00
18/10/2013	21/11/2013	001108-1	FONDO REVOLVENTE	18,264.89
26/10/2013	16/12/2013	001126-0	FONDO REVOLVENTE	13,252.01
28/11/2013	16/12/2013	001130-8	FONDO REVOLVENTE	6,786.34
2013	2013	001131-6	FONDO REVOLVENTE	79,246.61
20/11/2013	13/12/2013	001132-4	FONDO REVOLVENTE	4,124.83
20/12/2013	23/12/2013	001134-0	FONDO REVOLVENTE	2,187.00
\$				204,319.95

1120-22-03

FECHA DEL DEPP	FECHA DE OPERADO	DEPP	CONCEPTO	IMPORTE
20/06/2014	22/06/2014	001038-7	FONDO REVOLVENTE	90.00
12/12/2014	31/12/2014	001191-0	FONDO REVOLVENTE	32,499.72
12/12/2014	31/12/2014	001192-8	FONDO REVOLVENTE	11,600.00
12/12/2014	31/12/2014	001193-6	FONDO REVOLVENTE	7,076.00
16/12/2014	31/12/2014	001195-2	FONDO REVOLVENTE	10,363.60
16/12/2014	31/12/2014	001196-0	FONDO REVOLVENTE	3,505.00
05/12/2014	31/12/2014	001197-9	FONDO REVOLVENTE	13,260.06
05/12/2014	31/12/2014	001199-5	FONDO REVOLVENTE	33,140.00
14/10/2014	04/11/2014	001206-1	FONDO REVOLVENTE	21,033.39
02/12/2014	31/12/2014	001208-8	FONDO REVOLVENTE	3,863.28
07/11/2014	31/12/2014	001209-6	FONDO REVOLVENTE	3,600.00
07/11/2014	31/12/2014	001211-8	FONDO REVOLVENTE	23,923.90
07/11/2014	31/12/2014	001212-6	FONDO REVOLVENTE	37,624.19
07/11/2014	31/12/2014	001213-4	FONDO REVOLVENTE	24,065.20
07/11/2014	31/12/2014	001214-2	FONDO REVOLVENTE	52,525.71
07/11/2014	31/12/2014	001215-0	FONDO REVOLVENTE	66,250.20
02/12/2014	03/03/2015	001216-9	FONDO REVOLVENTE	31,318.00
02/12/2014	31/12/2014	001220-7	FONDO REVOLVENTE	13,375.85
02/12/2014	31/12/2014	001224-0	FONDO REVOLVENTE	41,760.00
02/12/2014	31/12/2014	001228-2	FONDO REVOLVENTE	6,910.00
02/12/2014	31/12/2014	001229-0	FONDO REVOLVENTE	4,596.22
02/12/2014	31/12/2014	001230-4	FONDO REVOLVENTE	20,020.00
02/12/2014	31/12/2014	001231-2	FONDO REVOLVENTE	63,805.00
02/12/2014	03/03/2015	001232-0	FONDO REVOLVENTE	11,014.20
02/12/2014	31/12/2014	001233-9	FONDO REVOLVENTE	4,970.85
02/12/2014	31/12/2014	001234-7	FONDO REVOLVENTE	11,043.20
02/12/2014	31/12/2014	001236-3	FONDO REVOLVENTE	32,912.24
30/12/2014	31/12/2014	001237-1	FONDO REVOLVENTE	8,935.40
05/12/2014	03/03/2015	001238-0	FONDO REVOLVENTE	32,213.04
05/12/2014	31/12/2014	001239-8	FONDO REVOLVENTE	14,430.00
05/12/2014	31/12/2014	001241-0	FONDO REVOLVENTE	9,997.53
05/12/2014	31/12/2014	001242-8	FONDO REVOLVENTE	9,729.09
18/12/2014	31/12/2014	001246-0	FONDO REVOLVENTE	47,686.36
30/12/2014	03/03/2015	001247-9	FONDO REVOLVENTE	14,415.53
30/12/2014	03/03/2015	001260-6	FONDO REVOLVENTE	11,400.00
\$				734,982.57



AL 31 DE MARZO DE 2026

1129-22-04	FECHA DEL DEPP	FECHA DE OPERADO	DEPP	CONCEPTO	IMPORTE
	15/05/2015	26/09/2015	63000044	NOMINA 2A MAYO DEL 2015	42,750.50
	19/05/2015	27/09/2015	63000046	NOMINA 2A MAYO DEL 2015	13,273.40
	22/05/2015	27/09/2015	63000094	NOMINA 1A JUNIO DEL 2015	67,669.88
	22/05/2015	27/09/2015	63000096	NOMINA 1A JUNIO DEL 2015	62,574.90
	22/05/2015	27/09/2015	63000087	NOMINA 1A JUNIO DEL 2015	39,668.50
	22/05/2015	27/09/2015	63000098	NOMINA 2A JUNIO DEL 2015	67,669.88
	22/05/2015	27/09/2015	63000090	NOMINA 2A JUNIO DEL 2015	62,574.90
	22/05/2015	27/09/2015	63000091	NOMINA 2A JUNIO DEL 2015	39,668.50
	07/07/2015	27/09/2015	63000095	NOMINA 1A JULIO DEL 2015	67,669.88
	22/07/2015	27/09/2015	63000099	NOMINA 2A JULIO DEL 2015	67,669.88
	22/07/2015	27/09/2015	63000135	NOMINA 1A JULIO DEL 2015	62,574.90
	22/07/2015	27/09/2015	63000136	NOMINA 1A JULIO DEL 2015	39,668.50
	22/07/2015	27/09/2015	63000137	NOMINA 2A JULIO DEL 2015	62,574.90
	22/07/2015	27/09/2015	63000138	NOMINA 2A JULIO DEL 2015	48,306.10
	22/07/2015	04/09/2015	63000139	PRIMA VACACIONAL	4,821.35
	22/07/2015	04/09/2015	63000140	PRIMA VACACIONAL	97,680.53
	22/07/2015	04/09/2015	63000141	PRIMA VACACIONAL	7,941.23
	22/07/2015	04/09/2015	63000142	PRIMA VACACIONAL	3,894.98
	02/09/2015	24/09/2015	63000148	NOMINA 2A AGOSTO DEL 2015	60,016.70
	02/09/2015	24/09/2015	63000150	NOMINA 2A AGOSTO DEL 2015	62,574.90
	02/09/2015	24/09/2015	63000151	NOMINA 2A AGOSTO DEL 2015	54,376.88
	20/10/2015	23/11/2015	63000192	NOMINA 1A OCTUBRE DEL 2015	88,702.50
	20/10/2015	23/11/2015	63000196	NOMINA 2A OCTUBRE DEL 2015	88,702.50
	22/10/2015	05/02/2016	63000212	NOMINA 2A FEBRERO DEL 2015	25,795.39
	10/11/2015	23/11/2015	63000219	NOMINA 1A NOVIEMBRE DEL 2015	57,471.71
	10/11/2015	23/11/2015	63000220	NOMINA 1A NOVIEMBRE DEL 2015	670,982.95
	10/11/2015	23/11/2015	63000221	NOMINA 1A NOVIEMBRE DEL 2015	119,409.17
	10/11/2015	28/11/2015	63000222	NOMINA 1A NOVIEMBRE DEL 2015	49,576.88
1129-22-06					\$ 2,134,280.36

1129-22-08	FECHA DEL DEPP	FECHA DE OPERADO	DEPP	CONCEPTO	IMPORTE
	08/06/2017	16/06/2017	63000035	MATERIALES Y SUMINISTROS	10,668.00
	08/06/2017	16/06/2017	63000036	MATERIALES Y SUMINISTROS	18,710.00
	08/06/2017	16/06/2017	63000037	MATERIALES Y SUMINISTROS	4,941.00
	08/06/2017	16/06/2017	63000038	MATERIALES Y SUMINISTROS	8,038.00
	09/06/2017	16/06/2017	63000039	SERVICIOS GENERALES	82,918.00
	04/07/2017	06/07/2017	63000042	SUBSIDIOS Y OTRAS AYUDAS	247,741.00
	04/07/2017	06/07/2017	63000043	MATERIALES Y SUMINISTROS	10,668.00
	04/07/2017	06/07/2017	63000044	MATERIALES Y SUMINISTROS	18,710.00
	04/07/2017	06/07/2017	63000045	MATERIALES Y SUMINISTROS	4,941.00
	04/07/2017	06/07/2017	63000046	MATERIALES Y SUMINISTROS	8,038.00
	04/07/2017	06/07/2017	63000047	SERVICIOS GENERALES	96,723.00
	08/08/2017	14/08/2017	63000048	MATERIALES Y SUMINISTROS	10,668.00
	08/08/2017	14/08/2017	63000050	SUBSIDIOS Y OTRAS AYUDAS	247,741.00
	08/08/2017	14/08/2017	63000051	MATERIALES Y SUMINISTROS	18,710.00
	09/08/2017	14/08/2017	63000052	MATERIALES Y SUMINISTROS	4,941.00



AL 31 DE MARZO DE 2026

08/08/2017	14/08/2017	63000053	MATERIALES Y SUMINISTROS	8,036.00
08/08/2017	14/08/2017	63000054	SERVICIOS GENERALES	96,723.00
08/09/2017	08/09/2017	63000059	SUBSIDIOS Y OTRAS AYUDAS	247,741.00
08/09/2017	08/09/2017	63000060	MATERIALES Y SUMINISTROS	10,668.00
08/09/2017	08/09/2017	63000061	MATERIALES Y SUMINISTROS	18,710.00
08/09/2017	08/09/2017	63000062	MATERIALES Y SUMINISTROS	4,941.00
07/09/2017	08/09/2017	63000063	MATERIALES Y SUMINISTROS	8,036.00
07/09/2017	08/09/2017	63000064	SERVICIOS GENERALES	96,723.00
03/10/2017	09/10/2017	63000065	SUBSIDIOS Y OTRAS AYUDAS	247,741.00
03/10/2017	09/10/2017	63000067	MATERIALES Y SUMINISTROS	18,710.00
03/10/2017	09/10/2017	63000068	MATERIALES Y SUMINISTROS	4,941.00
03/10/2017	09/10/2017	63000069	MATERIALES Y SUMINISTROS	8,036.00
03/10/2017	09/10/2017	63000070	SERVICIOS GENERALES	96,723.00
06/10/2017	06/10/2017	63000071	MATERIALES Y SUMINISTROS	10,668.00
10/11/2017	13/11/2017	63000073	SUBSIDIOS Y OTRAS AYUDAS	247,741.00
10/11/2017	13/11/2017	63000074	MATERIALES Y SUMINISTROS	10,668.00
10/11/2017	13/11/2017	63000075	MATERIALES Y SUMINISTROS	18,710.00
10/11/2017	13/11/2017	63000076	MATERIALES Y SUMINISTROS	4,941.00
10/11/2017	13/11/2017	63000077	MATERIALES Y SUMINISTROS	8,036.00
10/11/2017	13/11/2017	63000078	SERVICIOS GENERALES	96,723.00
				\$ 2,059,368.10

Anticipo a Proveedores por Adquisición de Bienes y Prestación de Servicios a Corto Plazo

Representa los anticipos entregados a proveedores por adquisición de bienes y prestación de servicios, previo a la recepción parcial o total, que serán exigibles en un plazo menor o igual a doce meses.

Inventarios. NO APLICA

4. Se clasificarán como inventarios los bienes disponibles para su transformación. Esta nota aplica para aquellos entes públicos que realicen algún proceso de transformación y/o elaboración de bienes.

En la nota se informará del sistema de costo y método de valuación aplicados a los inventarios, así como la conveniencia de su aplicación dada la naturaleza de los mismos. Adicionalmente, se revelará el impacto en la información financiera por cambios en el método o sistema.

Almacenes. NO APLICA

6. De la cuenta Almacén se informará acerca del método de valuación, así como la conveniencia de su aplicación. Adicionalmente, se revelará el impacto en la información financiera por cambios en el método.

Inversiones Financieras. NO APLICA

6. De la cuenta Fideicomisos, Mandatos y Contratos de Arrendamiento se informarán los recursos asignados por tipo y monto, y características significativas que tengan o puedan tener alguna incidencia en las mismas.

7. Se informarán los saldos e integración de las cuentas: Participaciones y Aportaciones de Capital, Inversiones a Largo Plazo y Valores a Largo Plazo.

Bienes Muebles, Inmuebles e Intangibles



AL 31 DE MARZO DE 2026

8. Se informará de manera agrupada por cuenta, los rubros de Bienes Muebles e Inmuebles, el monto de la cuenta y de la depreciación del ejercicio y la acumulada, el método de depreciación, tasas determinadas y los criterios de apreciación de los mismos. Asimismo, se informará de las características significativas del estado en que se encuentran los activos.

Bienes Muebles

Concepto	2026	2025
MOBILIARIO Y EQUIPO DE ADMINISTRACIÓN (1241)	\$ 5,470,265.02	\$ 5,470,265.02
MOBILIARIO Y EQUIPO EDUCACIONAL Y RECREATIVO (1242)	\$ 60,969.29	\$ 60,969.29
EQUIPO E INSTRUMENTAL MÉDICO Y DE LABORATORIO (1243)	\$ 564,543.18	\$ 564,543.18
VEHÍCULOS Y EQUIPO DE TRANSPORTE (1244)	\$ 1,690,170.00	\$ 1,500,170.00
MAQUINARIA, OTROS EQUIPOS Y HERRAMIENTAS (1246)	\$ 794,118.09	\$ 794,118.09
Total Bienes Muebles (1240)	\$ 8,389,965.58	\$ 8,389,965.58

Se integra de la siguiente manera:

Concepto	2026	2025
MUEBLES DE OFICINA Y ESTANDBERIA (1241-1)	1,580,100.36	1,580,100.36
MUEBLES EXCEPTO DE OFICINA Y ESTANDBERIA (1241-2)	78,532.00	78,532.00
EQUIPO DE CÓMPUTO Y DE TECNOLOGÍAS DE LA INFORMACIÓN (1241-3)	3,559,188.12	3,559,188.12
OTROS MOBILIARIOS Y EQUIPOS DE ADMINISTRACIÓN (1241-9)	253,444.54	253,444.54
Subtotal MOBILIARIO Y EQUIPO DE ADMINISTRACIÓN (1241)	5,470,265.02	5,470,265.02
EQUIPO MÉDICO Y DE LABORATORIO (1243-1)	316,708.71	316,708.71
EQUIPO MÉDICO Y DE LABORATORIO (1243-2)	247,834.47	247,834.47
CÁMARAS FOTOGRAFICAS Y DE VIDEO (1242-3-52301)	564,543.18	564,543.18
OTRO MOBILIARIO Y EQUIPO EDUCACIONAL Y RECREATIVO (1242-9)	29,935.97	29,935.97
Subtotal EQUIPO E INSTRUMENTAL MÉDICO Y DE LAB (1243)	60,869.29	60,869.29
VEHÍCULOS Y EQUIPO TERRESTRES, PARA LA EJECUCIÓN DE PROGRAMAS DE SEGURIDAD PÚBLICA (1244-1-54101)	1,000,270.00	1,000,270.00
VEHÍCULOS Y EQ TERRESTRE, DESTINADOS AL SERVICIO ADMINISTRATIVO (1244-1-54104)	499,900.00	499,900.00
Subtotal VEHÍCULOS Y EQUIPO DE TRANSPORTE (1244)	1,500,170.00	1,500,170.00
SISTEMA DE AIRE ACONDICIONADO, CALEFACCIÓN Y DE REFRIGERACIÓN INDUSTRIAL Y COMERCIAL (1246-4)	565,354.34	565,354.34
EQUIPO DE COMUNICACIÓN Y TELECOMUNICACIÓN (1246-5)	65,341.11	65,341.11
HERRAMIENTAS Y MAQUINA HERRAMIENTA (1246-7)	9,839.00	9,839.00
OTROS EQUIPOS (1246-9)	153,583.64	153,583.64
MAQUINARIAS, OTROS EQUIPO DE HERRAMIENTAS (1246)	794,118.09	794,118.09
Suma Bienes Muebles:	\$ 8,389,965.58	\$ 8,389,965.58

Bienes Inmuebles, Infraestructura y Construcciones en Proceso

Concepto	2026	2025
EDIFICIOS NO HABITACIONALES (1233)	\$ 3,172,133.03	\$ 3,172,133.03
TERRENOS	\$.00	\$.00
VIVIENDAS	\$.00	\$.00
Total Bienes Inmuebles, Infraestructura y Construcciones en Proceso	\$ 3,172,133.03	\$ 3,172,133.03

Depreciaciones

Concepto	2026	2025
DEPRECIACIÓN ACUMULADA DE BIENES MUEBLES (1260)	\$ 4,612,277.94	\$ 4,612,277.94
Total DEPRECIACIÓN, DETERIORO Y AMORTIZACIÓN ACUMULADA DE BIENES	\$ 4,612,277.94	\$ 4,612,277.94

Se integra de la siguiente manera:

DEPRECIACIÓN ACUMULADA DE MOBILIARIO Y EQUIPO DE ADMINISTRACIÓN (1263-1)	\$ 2,719,658.04	\$ 2,719,658.04
DEPRECIACIÓN ACUMULADA DE MOBILIARIO Y EQUIPO EDUCACIONAL Y RECREATIVO (1263-2)	\$ 28,180.89	\$ 28,180.89
DEPRECIACIÓN ACUMULADA DE MOBILIARIO Y EQUIPO EDUCACIONAL Y RECREATIVO (1263-3)	\$ 471,232.74	\$ 471,232.74
DEPRECIACIÓN ACUMULADA DE EQUIPO DE TRANSPORTE (1263-4)	\$ 901,386.50	\$ 901,386.50
DEPRECIACIÓN ACUMULADA DE MAQUINARIA, OTROS EQUIPOS (1263-6)	\$ 491,819.77	\$ 491,819.77
TOTAL DEPRECIACIÓN ACUMULADA DE BIENES MUEBLES (1263)	\$ 4,612,277.94	\$ 4,612,277.94

AL 31 DE MARZO DE 2026
Las depreciaciones de bienes muebles se realizan de manera anual y se aplican los porcentajes de acuerdo al Artículo 34 de la Ley del Impuesto Sobre la Renta.

MUEBLARIO	10%
BIENES INFORMÁTICOS	33.3%
EQUIPO DE ADMINISTRACIÓN	30%
EQUIPO MÉDICO Y DE LABORATORIO	20%
INSTRUMENTAL MÉDICO Y DE LABORATORIO	20%
EQUIPO DE TRANSPORTE	20%

Método de depreciación de bienes muebles: LINEA RECTA

Criterio de aplicación del método de depreciación: Depreciación = (Costo inicial - Valor residual) / Vida útil

9. Se informará de manera agrupada por cuenta, los rubros de activos intangibles y diferidos, su monto y naturaleza, amortización del ejercicio, amortización acumulada, tasa y método aplicados.

Activos Intangibles

Concepto	2025	2025
SOFTWARE	\$ 00	\$ 00
LICENCIAS	\$ 00	\$ 00
Total ACTIVOS INTANGIBLES	0	0

Activo Diferido

Concepto	2025	2025
OTROS ACTIVOS DIFERIDOS (1270)	\$ 7,350,656.49	\$ 00
Total ACTIVOS DIFERIDOS	7,350,656.49	0

Se integran de la siguiente manera:

Concepto	2025	2025
PROYECTOS SOCIALES (1271-63203)	7,350,656.49	7,350,656.49

Amortizaciones

Concepto	2026	2025
AMORTIZACIÓN ACUMULADA DE ACTIVOS INTANGIBLES	\$ 00	\$ 00
Total DEPRECIACIÓN, DETERIORO Y AMORTIZACIÓN ACUMULADA DE BIENES	\$ 00	4,612,277.94

• Estimaciones y Deterioros

10. Se informarán los criterios utilizados para la determinación de las estimaciones, por ejemplo: estimación de cuentas incobrables, estimación por deterioro de inventarios, deterioro de bienes y cualquier otra que aplique.

• Otros Activos

11. De las cuentas de otros activos se informará por tipo circulante o no circulante, los montos totales asociados y sus características cualitativas significativas que les impacten financieramente.

Otros Activos Circulantes

Concepto	2025	2025
VALORES EN GARANTÍA	\$ 00	\$ 00
BIENES EN GARANTÍA (EXCLUYE DEPOSITOS DE FONDOS)	\$ 00	\$ 00
Total	0	0

Otros Activos No Circulantes

Concepto	2025	2025
BIENES EN CONCESIÓN	\$ 00	\$ 00
BIENES EN ARRENDAMIENTO FINANCIERO	\$ 00	\$ 00
Total	0	0



AL 31 DE MARZO DE 2026

Pasivo

Cuentas y Documentos por pagar

1. Se elaboró una relación de las cuentas y documentos por pagar en una desglosación por su vencimiento en días a 90, 180, menor o igual a 365 y mayor a 365. Asimismo, se informó sobre la factibilidad del pago de dichos pasivos.

Servicios Personales por Pagar a Corto Plazo

Representa los adeudos por las remuneraciones del personal al servicio del ente público, de carácter permanente o transitorio, que deberá pagar en un plazo menor o igual a doce meses.

Concepto	2026	2025
SERVICIOS PERSONALES POR PAGAR A CORTO PLAZO (2111)	0.00	0.00
Suma \$	\$	\$

Proveedores por Pagar a Corto Plazo

Representa los adeudos con proveedores derivados de operaciones del ente público, con vencimiento menor o igual a doce meses.

Concepto	Importe
PROVEEDORES POR PAGAR A CORTO PLAZO (2112)	\$ 0.00
Suma	\$ 0.00

Otras Cuentas Por Pagar a Corto Plazo

Concepto	2026	2025
RETENCIONES Y CONTRIBUCIONES POR PAGAR A CORTO PLAZO (2117)	221,349.61	619,455.50
OTRAS CUENTAS POR PAGAR A CORTO PLAZO (2118)	2,118,086.93	5,405,503.66
Suma PASIVO CIRCULANTE (2100)	\$ 2,339,436.54	\$ 6,024,959.16

(2117) Se integran de la siguiente manera:

Concepto	2026	2025
ISR RETENIDO AL PERSONAL DE ESTRUCTURA (2117-10-09)	30,025.13	146,106.59
ISR RETENIDO POR SALARIOS (2117-10-1)	150,187.91	434,224.48
ISR RETENIDO POR SERVICIOS PROFESIONALES (2117-10-4)	957.62	956.04
IVA RETENIDO POR SERVICIOS PROFESIONALES (2117-10-5)	4.50	0.54
IMSS RETENIDO (2117-10-3)	42,296.60	40,081.93
Suma RETENCIONES Y CONTRIBUCIONES POR PAGAR A CORTO PLAZO (2117)	221,349.61	619,455.50

(2118) Se integran de la siguiente manera:

Concepto	2026	2025
OTRAS CUENTAS POR PAGAR A CORTO PLAZO CON VENCIMIENTO MENOR O IGUAL A 90 DIAS		
ACREEDORES VARIOS (2118-01)	61,008.60	588,415.91
FILIBERTO DELGADO HUERTA (2118-15-02)	-	195,000.06
MAJUNGO SARMIENTO CRUZ (2118-15-06)	-	197,031.22
TEJASCA DE MEXICO (2118-15-57)	-	194,904.00
IRVING ALEJANDRO GUERRERO GARCIA (2118-15-62)	-	69,992.80
INGRESOS NO IDENTIFICADOS 2025 (2118-18)	-	36,000.00
EL BC SUPLEY S.A DE C.V (2118-15-43)	2,057,078.33	4,114,156.67
Suma OTRAS CUENTAS POR PAGAR A CORTO PLAZO (2118)	\$ 2,118,086.93	\$ 5,405,503.66

NOTA. LA CUENTA DE ACREEDORES VARIOS CORRESPONDE A PROVISIONES DE IMPUESTOS FEDERALES, ESTATALES Y CUOTAS IMSS


Fondos y Bienes de Terceros en Garantía y/o Administración

2. Se informó de manera agregada los recursos localizados en Fondos de Bienes de Terceros en Garantía y/o Administración a corto y largo plazo, así como la naturaleza de dichos recursos y sus características cualitativas significativas que los afectan o pudieran afectar financieramente.

Pasivos Diferidos

3. Se informó de las cuentas de los pasivos diferidos por tipo, monto y naturaleza, así como las características significativas que los afectan o pudieran afectar financieramente.

Pasivos Diferidos a Corto Plazo



AL 31 DE MARZO DE 2026

Concepto	2026	2025
PASIVO CIRCULANTE (2100)	\$ 2,339,436.54	\$ 5,983,950.56
Total	\$ 2,339,436.54	\$ 5,983,950.56

Pasivos Diferidos a Largo Plazo

Concepto	2026	2025
PASIVO NO CIRCULANTE (2200)	\$.00	\$.00
Total	\$.00	\$.00

• **Provisiones**

4. Se informará de las cuentas de provisiones por tipo, monto y naturaleza, así como las características significativas que les impactan.

Provisiones a Corto Plazo

Concepto	2026	2025
Total	\$.00	\$.00

Provisiones a Largo Plazo

Concepto	2026	2025
Total	\$.00	\$.00

• **Otros Pasivos**

5. De las cuentas de otros pasivos se informará por tipo circulante o no circulante, los montos totales y sus características cualitativas significativas que les impactan financieramente.

III) NOTAS AL ESTADO DE VARIACIÓN EN LA HACIENDA PÚBLICA

1. Se informará de manera agrupada, acerca de las modificaciones al patrimonio contribuido por tipo, naturaleza y monto.

Concepto	2026	2025
HACIENDA PÚBLICA / PATRIMONIO GENERADO NETO DE 2025	101,301,217.23	96,359,376.88
RECTIFICACIONES DE RESULTADOS DE EJERCICIOS ANTERIORES (2026)	4.10	-109,500.64
RESULTADOS DEL EJERCICIO (AHORRO /DESAHORRO) (2026)	-4,221,705.08	6,051,341.19
DONACIONES DE CAPITAL (2025)	186,450.36	186,450.36
ACTUALIZACIÓN DE LA HACIENDA PÚBLICA /PATRIMONIO NETO DEL EJERCICIO 2025	385,140.77	385,140.77
Suma de GASTOS Y OTRAS PERDIDAS (6000)	\$ 97,531,107.38	\$ 101,852,808.36

2. Se informará de manera agrupada, acerca del monto y procedencia de los recursos que modifican el patrimonio generado.

IV) NOTAS AL ESTADO DE FLUJOS DE EFECTIVO

Efectivo y equivalentes

1. Presentar el análisis de las cifras del periodo actual (2026) y periodo anterior (2025) y periodo anterior (2024-1) del Efectivo y Equivalentes al Efectivo, al final del Ejercicio del Estado de Flujos de Efectivo, respecto a la composición del rubro de Efectivo y Equivalentes, utilizando el siguiente cuadro:

Concepto	2026	2025
Efectivo	-	-
Bancos/tesorería	\$ 35,028,673.55	\$ 36,223,024.98



AL 31 DE MARZO DE 2026

Bancos/Depositos y Otros	-	-
Inversiones Temporales (Hasta 3 meses)	-	-
Fondos con Acreditación Específica	-	-
Depositos de Fondos de Tesoros en Garantía y/o Administración	-	-
Otros Efectivos y Equivalentes	-	-
Total	35,028,673.55	26,153,089.85

2. Detallar las adquisiciones de las actividades de inversión efectivamente pagadas, respecto del periodo de aplicación.

Concepto	Adquisiciones de Actividades de Inversión efectivamente pagadas	2026	2025
Bienes Inmuebles, Infraestructura y Construcciones en Proceso		3,172,133.03	3,172,133.03
Terrenos	-	-	-
Viviendas	-	-	-
Edificios no Habitacionales (1233)	3,172,133.03	3,172,133.03	3,172,133.03
Infraestructura	-	-	-
Construcciones en Proceso en Bienes de Dominio Público	-	-	-
Construcciones en Proceso en Bienes Propios	-	-	-
Otros Bienes Inmuebles	-	-	-
Bienes Muebles		8,389,965.58	8,389,965.58
Mobiliario y Equipo de Administración	-	-	-
Mobiliario y Equipo Educativo y Recreativo	5,470,265.02	5,470,265.02	5,470,265.02
Equipos e Instrumental Médico y de Laboratorio	60,869.29	60,869.29	60,869.29
Veículos y Equipo de Transporte	564,543.18	564,543.18	564,543.18
Equipo de Defensa y Seguridad	1,500,170.00	1,500,170.00	1,500,170.00
Máquinas, Otros Equipos y Herramientas	-	-	-
Colectores, Otras de Arte y Objetos Valiosos	794,118.09	794,118.09	794,118.09
Activos Biológicos	-	-	-
Otras Inversiones	-	-	-
Total	11,662,098.61	11,662,098.61	

3. Presentar la conciliación de los Flujos de Efectivo Netos de las Actividades de Operación y los saldos de Resultados del Ejercicio (Ahorro/Desahorro), utilizando el siguiente cuadro:

Concepto	CONCILIACION DE FLUJOS DE EFECTIVO NETOS	2026	2025
Resultado del Ejercicio Ahorro/Desahorro			
Movimientos de partidas (o rubros) que no afectan al efectivo			
Depreciación	1,004,454.88	1,004,454.88	1,004,454.88
Amortización	-	-	-
Incrementos en las provisiones	-	-	-
Incremento en inversiones producido por revaluación	-	-	-
Garantías/pérdidas en venta de bienes muebles, inmuebles e intangibles	-	-	-
Incremento en cuentas por cobrar	-	-	-
Flujos de Efectivo Netos de las Actividades de Operación	1,004,454.88	1,004,454.88	1,004,454.88

Las conciliaciones incluidas en los movimientos de partidas (o rubros) que no afectan al efectivo, que aparecen en el cuadro anterior, son enunciativos y tienen como finalidad mostrar algunos ejemplos para elaborar este cuadro.

VI. **CONCILIACION ENTRE LOS INGRESOS PRESUPUESTARIOS Y CONTABLES, ASÍ COMO ENTRE LOS EGRESOS PRESUPUESTARIOS Y LOS GASTOS CONTABLES**

La conciliación se presentará atendiendo a lo dispuesto por el "Acuerdo por el que se emite el formato de conciliación entre los ingresos presupuestarios y contables, así como entre los egresos presupuestarios y los gastos contables" y sus modificaciones.

Conciliación de los Ingresos presupuestarios y contables

Concepto	2026	2025
1. INGRESOS PRESUPUESTARIO	6,915,078.37	44,664,506.00
2. MAS INGRESOS CONTABLES NO PRESUPUESTARIOS	0.00	654,595.64
2.4 Diminución del Exceso de Provisiones	0.00	0.00
3. MENOS INGRESOS PRESUPUESTARIOS NO CONTABLES	0.00	0.00
4. INGRESOS CONTABLES (4=1+2-3)	6,915,078.37	45,319,071.64

Conciliación de los Egresos presupuestarios y los gastos contables

AL 31 DE MARZO DE 2025

Concepto	2025	2026
1. TOTAL DE EGRESOS PRESUPUESTARIOS	2,226,280.75	7,942,557.70
2. MENOS EGRESOS PRESUPUESTARIOS NO CONTABLES	816,135.32	119,818.25
2.2 Materiales y Suministros	16,478.30	119,818.25
2.3 Mobiliario y Equipo de Administración	654,765.30	30,933.32
2.4 Mobiliario y Equipo Educativo y Recreativo	113,968.40	-
2.5 Maquinaria, Otros Equipos y Herramientas	3,210,706.15	3,314,045.10
3. MAS GASTOS CONTABLES NO PRESUPUESTARIOS	3,194,226.85	3,194,226.85
3.1 Estimaciones, Depreciaciones, Deterioros, Obsolescencia y Amortizaciones	16,478.30	-
3.6 Materiales y Suministros (consumos)	11,136,784.55	-
4. EGRESOS CONTABLES (4-1-2-3)	\$ 11,136,784.55	\$ 4,620,850.55

c) NOTAS DE MEMORIA (CUENTAS DE ORDEN)

Las Notas de Memoria contendrán información sobre las cuentas de orden tanto contables como presupuestarias que se utilizan para registrar movimientos de valores que no afectan o modifican el Estado de Situación Financiera del ente público; sin embargo, su incorporación es necesaria con fines de recordatorio, de control y en general sobre los aspectos administrativos, o bien, para consignar sus derechos o responsabilidades contingentes que pueden, o no, presentarse en el futuro.

Las cuentas que se manejan para efectos de estas Notas son las siguientes:

Cuentas de Orden Contables

- Valores
- Emisión de obligaciones
- Avales y garantías
- Juicios
- Inversión Mediante Proyectos para Prestación de Servicios (PPS) y Similares
- Bienes concesionados o en comodato

Se informará al menos lo siguiente:

1. Los valores en custodia de instrumentos prestados e instrumentos de mercado e instrumentos de crédito recibidos en garantía de los formadores de mercado u otros.
2. Por tipo de emisión de instrumento: monto, tasa y vencimiento.
3. Los contratos firmados de constituciones por tipo de contrato.

Las cuentas de orden contables señaladas, se indican de manera resumida, por lo tanto, deberán informar sobre las cuentas de orden contable que aplica al ente público y que presenten saldo al periodo que se reporta.

Concepto	Importo
VALORES EN CUSTODIA	\$.00
CUSTODIA DE VALORES	\$.00
BIENES BAJO CONTRATO EN COMODATO (7630)	\$ 42,132,992.57
CONTRATO DE COMODATO POR BIENES	-\$ 42,132,992.57
CUENTAS DE ORDEN CONTABLES	\$.00

Cuentas de Orden Presupuestario

- Cuentas de ingresos
- Cuentas de egresos

En las cuentas de orden presupuestarias, se informará el avance que se registra, previo al cierre presupuestario de cada periodo que se reporta.

Concepto	2025
Cuentas de Orden Presupuestarias de Ingresos	
Ley de Ingresos Estimada	\$ 55,156,114.00
Ley de Ingresos por Ejecutar	\$ 49,241,006.63
Modificaciones a la Ley de Ingresos Estimada	\$.00
Ley de Ingresos Devengada	\$ 5,915,075.37
Ley de Ingresos Recaudada	\$ 6,015,075.37




CENTRO ESTATAL DE CERTIFICACION, ACREDITACION Y CONTROL DE CONFIANZA
NOTAS A LOS ESTADOS FINANCIEROS
DEL 01 DE ENERO AL 31 DE MARZO DEL 2026

AL 31 DE MARZO DE 2026


* Al importe total de los actos del rubro 1.1.4 Ley de Ingresos Derivada se le deberá restar las devoluciones del periodo que se reporta.

Concepto	2026
Presupuesto de Egresos Aprobado	\$ 55,106,114.00
Presupuesto de Egresos por Ejecutar	\$ 48,241,038.63
Modificaciones al Presupuesto de Egresos Aprobado	\$ 0.00
Presupuesto de Egresos Comprometido	\$ 34,666,699.78
Presupuesto de Egresos Derivado	\$ 7,042,557.70
Presupuesto de Egresos Pagado	\$ 7,042,557.70


Sr. Saldó del rubro conlucido en la Balanza de Comprobación.
 R. Rubro (Plan de Cuentas del Manual de Contabilidad gubernamental emitido por el CONAC).
 NOTA: La diferencia existente entre el INGRESO RECAUDADO y el EGRESO PAGADO se cubrió con saldos de los ingresos propios obtenidos en el ejercicio inmediato anterior.
 "Ello profeso de decir, verdad declaramos que los Estados Financieros y sus notas, son razonablemente correctos y son responsabilidad del emisor".



DR. LUIS AMADOR ALCALA,
 DIRECTOR GENERAL



C. ROBERTO ARTURO GARCIA THOMAS
 DELEGADO ADMINISTRATIVO.



L.C. MARIA ISABEL LARA HERNANDEZ
 ADMINISTRADOR DE PROYECTOS

CENTRO ESTATAL DE CERTIFICACIÓN, ACREDITACIÓN Y CONTROL DE CONFIANZA (a)					
Estado de Situación Financiera Detallado - LDF					
Al 31 de diciembre de 2025 y al 31 de Marzo de 2026 (b)					
(PESOS)					
Concepto (c)	2026 (d)	31 de diciembre de 2025 (e)	Concepto (c)	2026 (d)	31 de diciembre de 2025 (e)
ACTIVO			PASIVO		
Activo Circulante			Activo Circulante		
a. Efectivo y Equivalentes (a=a1+a2+a3+a4+a5+a6+a7)	35,028,674	36,223,025	a. Cuentas por Pagar a Corto Plazo (a=a1+a2+a3+a4+a5+a6+a7+a8+a9)	2,339,437	6,024,959
a1) Efectivo	0	0	a1) Servicios Personales por Pagar a Corto Plazo	0	0
a2) Bancos/Tesorería	35,028,674	36,223,025	a2) Proveedores por Pagar a Corto Plazo	0	0
a3) Bancos/Depositos y Otros	0	0	a3) Contratistas por Obras Públicas por Pagar a Corto Plazo	0	0
a4) Inversiones Temporales (Hasta 3 meses)	0	0	a4) Participaciones y Aportaciones por Pagar a Corto Plazo	0	0
a5) Fondos con Afectación Específica	0	0	a5) Transferencias Otorgadas por Pagar a Corto Plazo	0	0
a6) Depósitos de Fondos de Terceros en Garantía y/o Administración	0	0	a6) Intereses, Comisiones y Otros Gastos de la Deuda Pública por Pagar a Corto Plazo	0	0
a7) Otros Efectivos y Equivalentes	0	0	a7) Retenciones y Contribuciones por Pagar a Corto Plazo	221,350	619,456
b. Derechos a Recibir Efectivo o Equivalentes (b=b1+b2+b3+b4+b5+b6+b7)	60,461,509	63,980,158	a8) Devoluciones de la Ley de Ingresos por Pagar a Corto Plazo	0	0
b1) Inversiones Financieras de Corto Plazo	0	0	a9) Otras Cuentas por Pagar a Corto Plazo	2,118,087	5,405,504
b2) Cuentas por Cobrar a Corto Plazo	1,700,096	5,353,269	b. Documentos por Pagar a Corto Plazo (b=b1+b2+b3)	0	0
b3) Deudores Diversos por Cobrar a Corto Plazo	134,523	0	b1) Documentos Comerciales por Pagar a Corto Plazo	0	0
b4) Ingresos por Recuperar a Corto Plazo	0	0	b2) Documentos con Contratistas por Obras Públicas por Pagar a Corto Plazo	0	0
b5) Deudores por Anticipos de la Tesorería a Corto Plazo	0	0	b3) Otros Documentos por Pagar a Corto Plazo	0	0
b6) Préstamos Otorgados a Corto Plazo	0	0	c. Porción a Corto Plazo de la Deuda Pública (c=c1+c2)	0	0
b7) Otros Derechos a Recibir Efectivo o Equivalentes a Corto Plazo	58,626,889	58,626,889	c1) Porción a Corto Plazo de la Deuda Pública	0	0
c. Derechos a Recibir Bienes o Servicios (c=c1+c2+c3+c4+c5)	0	0	c2) Porción a Corto Plazo de Amortamiento Financiero	0	0
c1) Anticipo a Proveedores por Adquisición de Bienes y Prestación de Servicios a Corto Plazo	0	0	d. Títulos y Valores a Corto Plazo	0	0
c2) Anticipo a Proveedores por Adquisición de Bienes Inmuebles y Muebles a Corto Plazo	0	0	e. Pasivos Diferidos a Corto Plazo (e=e1+e2+e3)	0	0
c3) Anticipo a Proveedores por Adquisición de Bienes Intangibles a Corto Plazo	0	0	e1) Ingresos Cobrados por Adelantado a Corto Plazo	0	0
c4) Anticipo a Contratistas por Obras Públicas a Corto Plazo	0	0	a2) Intereses Cobrados por Adelantado a Corto Plazo	0	0
c5) Otros Derechos a Recibir Bienes o Servicios a Corto Plazo	0	0	a3) Otros Pasivos Diferidos a Corto Plazo	0	0
d. Inventarios (d=d1+d2+d3+d4+d5)	0	0	f. Fondos y Bienes de Terceros en Garantía y/o Administración a Corto Plazo (f=f1+f2+f3+f4+f5+f6)	0	0
d1) Inventario de Mercancías para Venta	0	0	f1) Fondos en Garantía a Corto Plazo	0	0
d2) Inventario de Mercancías Terminadas	0	0	f2) Fondos en Administración a Corto Plazo	0	0
d3) Inventario de Mercancías en Proceso de Elaboración	0	0	f3) Fondos Contingentes a Corto Plazo	0	0
d4) Inventario de Materias Primas, Materiales y Suministros para Producción	0	0	f4) Fondos de Fideicomisos, Mandatos y Contratos Análogos a Corto Plazo	0	0
d5) Bienes en Tránsito	0	0	f5) Otros Fondos de Terceros en Garantía y/o Administración a Corto Plazo	0	0
e. Almacenes	0	0	f6) Valores y Bienes en Garantía a Corto Plazo	0	0
f. Estimación por Pérdida o Deterioro de Activos Circulantes (f=f1+f2)	-9,820,120	-6,625,893	g. Provisiones a Corto Plazo (g=g1+g2+g3)	0	0
f1) Estimaciones para Cuentas Incoobrables por Derechos a Recibir Efectivo o Equivalentes	-9,820,120	-6,625,893	g1) Provisión para Demandas y Juicios a Corto Plazo	0	0
f2) Estimación por Deterioro de Inventarios	0	0	g2) Provisión para Contingencias a Corto Plazo	0	0
g. Otros Activos Circulantes (g=g1+g2+g3+g4)	0	0	g3) Otras Provisiones a Corto Plazo	0	0
g1) Valores en Garantía	0	0	h. Otros Pasivos a Corto Plazo (h=h1+h2+h3)	0	0
g2) Bienes en Garantía (excluye depósitos de fondos)	0	0	h1) Ingresos por Clasificar	0	0
g3) Bienes Derivados de Embargos, Decomisos, Aseguramientos y Dación en Pago	0	0	h2) Recaudación por Participar	0	0
g4) Adquisición con Fondos de Terceros	0	0	h3) Otros Pasivos Circulantes	0	0
IA. Total de Activos Circulantes (IA = a + b + c + d + e + f + g)	85,670,063	93,577,290	IIA. Total de Pasivos Circulantes (IIA = a + b + c + d + e + f + g + h)	2,339,437	6,024,959
Activo No Circulante			Pasivo No Circulante		
a. Inversiones Financieras a Largo Plazo	0	0	a. Cuentas por Pagar a Largo Plazo	0	0
b. Derechos a Recibir Efectivo o Equivalentes a Largo Plazo	0	0	b. Documentos por Pagar a Largo Plazo	0	0
c. Bienes Inmuebles, Infraestructura y Construcciones en Proceso	3,172,133	3,172,133	c. Deuda Pública a Largo Plazo	0	0
d. Bienes Muebles	8,389,966	8,389,966	d. Pasivos Diferidos a Largo Plazo	0	0
e. Activos Intangibles	0	0	e. Fondos y Bienes de Terceros en Garantía y/o en Administración a Largo Plazo	0	0
f. Depreciación, Deterioro y Amortización Acumulada de Bienes	-4,612,278	-4,612,278	f. Provisiones a Largo Plazo	0	0
g. Activos Diferidos	7,350,656	7,350,656	IIIB. Total de Pasivos No Circulantes (IIIB = a + b + c + d + e + f)	0	0
h. Estimación por Pérdida o Deterioro de Activos no Circulantes	0	0	II. Total del Pasivo (II = IIA + IIIB)	2,339,437	6,024,959
i. Otros Activos no Circulantes	0	0	HACIENDA PÚBLICA/PATRIMONIO		
IB. Total de Activos No Circulantes (IB = a + b + c + d + e + f + g + h + i)	14,300,477	14,300,477	IIIA. Hacienda Pública/Patrimonio Contribuido (IIIA = a + b + c)	551,591	551,591
I. Total del Activo (I = IA + IB)	99,970,540	107,877,768	a. Aportaciones	0	0
			b. Donaciones de Capital	186,450	186,450
			c. Actualización de la Hacienda Pública/Patrimonio	365,141	365,141
			IIIB. Hacienda Pública/Patrimonio Generado (IIIB = a + b + c + d + e)	97,079,512	101,301,217
			a. Resultado del Ejercicio (Ahorro/ Desahorro)	-4,221,708	6,051,341
			b. Resultados de Ejercicios Anteriores	102,763,950	96,712,609
			c. Revalúos	0	0
			d. Reservas	0	0
			e. Rectificaciones de Resultados de Ejercicios Anteriores	-1,462,729	-1,462,733
			IIIC. Exceso o Insuficiencia en la Actualización de la Hacienda Pública/Patrimonio (IIIC = a + b)	0	0
			a. Resultado por Posición Monetaria	0	0
			b. Resultado por Tenencia de Activos no Monetarios	0	0
			III. Total Hacienda Pública/Patrimonio (III = IIIA + IIIB + IIIC)	97,631,103	101,852,808
			IV. Total del Pasivo y Hacienda Pública/Patrimonio (IV = II + III)	99,970,540	107,877,768

"Bajo protesta de decir verdad declaramos que los Estados Financieros y su notas, son razonablemente correctos y son responsabilidad del emisor"

DR. LUISA MARRUCCI ALCALÁ
DIRECTOR GENERAL

DR. MARÍA SABEL LARA HERNÁNDEZ
ADMINISTRADOR DE PROYECTOS

C.P. ROBERTO ARTURO OCAÑA THOMAS
DELEGADO ADMINISTRATIVO

CENTRO ESTATAL DE CERTIFICACIÓN, ACREDITACIÓN Y CONTROL DE CONFIANZA (a)							
Informe Analítico de la Deuda Pública y Otros Pasivos - LDF							
Del 1 de Enero al 31 de Marzo de 2026 (b)							
(PESOS)							
Denominación de la Deuda Pública y Otros Pasivos	Saldo al 31 de diciembre de 2025 (d)	Disposiciones del Periodo	Amortizaciones del Periodo	Revaluaciones, Reclasificaciones y Otros Ajustes	Saldo Final del Periodo (h)	Pago de Intereses del Periodo	Pago de Comisiones y demás costos asociados durante el Periodo
(c)	(d)	(e)	(f)	(g)	h=d+e-f+g	(i)	(j)
1. Deuda Pública (1=A+B)	0	0	0	0	0	0	0
A. Corto Plazo (A=a1+a2+a3)	0	0	0	0	0	0	0
a1) Instituciones de Crédito	0	0	0	0	0	0	0
a2) Títulos y Valores	0	0	0	0	0	0	0
a3) Arrendamientos Financieros	0	0	0	0	0	0	0
B. Largo Plazo (B=b1+b2+b3)	0	0	0	0	0	0	0
b1) Instituciones de Crédito	0	0	0	0	0	0	0
b2) Títulos y Valores	0	0	0	0	0	0	0
b3) Arrendamientos Financieros	0	0	0	0	0	0	0
2. Otros Pasivos	6,024,959				2,339,437		
3. Total de la Deuda Pública y Otros Pasivos	6,024,959	0	0	0	2,339,437	0	0
4. Deuda Contingente 1 (informativo)	0	0	0	0	0	0	0
A. Deuda Contingente 1					0		
B. Deuda Contingente 2					0		
C. Deuda Contingente XX					0		
5. Valor de Instrumentos Bono Cupón Cero 2 (Informativo)	0	0	0	0	0	0	0
A. Instrumento Bono Cupón Cero 1					0		
B. Instrumento Bono Cupón Cero 2					0		
C. Instrumento Bono Cupón Cero XX					0		

1. Se refiere a cualquier Financiamiento sin fuente o garantía de pago definida, que sea asumida de manera solidaria o subsidiaria por las Entidades Federativas con sus Municipios, organismos descentralizados y empresas de participación estatal mayoritaria y fideicomisos, locales o municipales, y por los Municipios con sus respectivos organismos descentralizados y empresas de participación municipal mayoritaria.

2. Se refiere al valor del Bono Cupón Cero que respalda el pago de los créditos asociados al mismo (Activo).

Obligaciones a Corto Plazo (k)	Monto Contratado (l)	Plazo Pactado (m)	Tasa de Interés (n)	Comisiones y Costos Relacionados (o)	Tasa Efectiva (p)
6. Obligaciones a Corto Plazo (Informativo)	0	0	0	0	0
A. Crédito 1					
B. Crédito 2					
C. Crédito XX					

"Bajo protesta de decir verdad declaramos que los Estados Financieros y su notas, son razonablemente correctos y son responsabilidad del emisor"

DR. LUIS AMEZCUA ALCALA
DIRECTOR GENERAL

LIC. MARÍA ISABEL LARA HERNÁNDEZ
ADMINISTRADOR DE PROYECTOS

C.P. ROBERTO ARTURO OCAÑA THOMAS
DELEGADO ADMINISTRATIVO

CENTRO ESTATAL DE CERTIFICACIÓN, ACREDITACIÓN Y CONTROL DE CONFIANZA (a)

Informe Analítico de Obligaciones Diferentes de Financiamientos – LDF

Del 1 de Enero al 31 de Marzo de 2026 (b)

(PESOS)

Denominación de las Obligaciones Diferentes de Financiamiento	Fecha del Contrato	Fecha de inicio de operación del proyecto	Fecha de vencimiento	Monto de la inversión pactado	Plazo pactado	Monto promedio mensual del pago de la contraprestación	Monto promedio mensual del pago de la contraprestación correspondiente al pago de inversión	Monto pagado de la inversión al XX de XXXX de 20XX	Monto pagado de la inversión actualizado al XX de XXXX de 20XX	Saldo pendiente por pagar de la inversión al XX de XXXX de 20XX
(c)	(d)	(e)	(f)	(g)	(h)	(i)	(j)	(k)	(l)	(m = g - l)
A. Asociaciones Público Privadas (APP's) (A=a+b+c+d)		0	0	0	0	0	0	0	0	0
a) APP 1										0
b) APP 2										0
c) APP 3										0
d) APP XX										0
B. Otros Instrumentos (B=a+b+c+d)		0	0	0	0	0	0	0	0	0
a) Otro Instrumento 1										0
b) Otro Instrumento 2										0
c) Otro Instrumento 3										0
d) Otro Instrumento XX										0
C. Total de Obligaciones Diferentes de Financiamiento (C=A+B)		0	0	0	0	0	0	0	0	0

SIN INFORMACIÓN POR REVELAR

"Bajo protesta de decir verdad declaramos que los Estados Financieros y su notas, son razonablemente correctos y son responsabilidad del emisor"

DR. LUIS SUREZCUA ALCALÁ
DIRECTOR GENERAL

L.C. MARIBEL LARA HERNÁNDEZ
ADMINISTRADOR DE PROYECTOS

C.P. ROBERTO ARRIUNDO OCAÑA THOMAS
DELEGADO ADMINISTRATIVO

Concepto	Estimado/ Aprobado	Devengado	Recaudado/ Pagado
A2. Transferencias Federales Etiquetadas	0	0	0
A3.2 Financiamiento Neto con Fuente de Pago de Transferencias Federales Etiquetadas (A3.2 = F2 - G2)	0	0	0
F2. Financiamiento con Fuente de Pago de Transferencias Federales Etiquetadas	0	0	0
G2. Amortización de la Deuda Pública con Gasto Etiquetado	0	0	0
B2. Gasto Etiquetado (sin incluir Amortización de la Deuda Pública)	0	0	0
C2. Remanentes de Transferencias Federales Etiquetadas aplicados en el periodo		0	0
VII. Balance Presupuestario de Recursos Etiquetados (VII = A2 + A3.2 - B2 + C2)	0	0	0
VIII. Balance Presupuestario de Recursos Etiquetados sin Financiamiento Neto (VIII = VII - A3.2)	0	0	0

"Bajo protesta de decir verdad declaramos que los Estados Financieros y su notas, son razonablemente correctos y son responsabilidad del emisor"

DR. LUIS AMEZCUA ALCALÁ
DIRECTOR GENERAL

L.C. MARÍA ISABEL LARA HERNÁNDEZ
ADMINISTRADOR DE PROYECTOS

C.P. ROBERTO ARTURO OCÁÑA THOMAS
DELEGADO ADMINISTRATIVO

CENTRO ESTATAL DE CERTIFICACIÓN, ACREDITACIÓN Y CONTROL DE CONFIANZA (a)

Balance Presupuestario - LDF

Del 1 de Enero al 31 de Marzo de 2026 (b)

(PESOS)

Concepto (c)	Estimado/ Aprobado (d)	Devengado	Recaudado/ Pagado
A. Ingresos Totales (A = A1+A2+A3)			
A1. Ingresos de Libre Disposición	55,156,114	6,915,075	6,915,075
A2. Transferencias Federales Etiquetadas *	55,156,114	6,915,075	6,915,075
A3. Financiamiento Neto	0	0	0
B. Egresos Presupuestarios¹ (B = B1+B2)			
B1. Gasto No Etiquetado (sin incluir Amortización de la Deuda Pública)	55,156,114	7,942,558	7,942,558
B2. Gasto Etiquetado (sin incluir Amortización de la Deuda Pública)	55,156,114	7,942,558	7,942,558
C. Remanentes del Ejercicio Anterior (C = C1 + C2)			
C1. Remanentes de Ingresos de Libre Disposición aplicados en el periodo	0	0	0
C2. Remanentes de Transferencias Federales Etiquetadas aplicados en el periodo			
I. Balance Presupuestario (I = A - B + C)	0	-1,027,482	-1,027,482
II. Balance Presupuestario sin Financiamiento Neto (II = I - A3)	0	-1,027,482	-1,027,482
III. Balance Presupuestario sin Financiamiento Neto y sin Remanentes del Ejercicio Anterior (III= II - C)	0	-1,027,482	-1,027,482

Concepto	Aprobado	Devengado	Pagado
E. Intereses, Comisiones y Gastos de la Deuda (E = E1+E2)			
E1. Intereses, Comisiones y Gastos de la Deuda con Gasto No Etiquetado	0	0	0
E2. Intereses, Comisiones y Gastos de la Deuda con Gasto Etiquetado			
IV. Balance Primario (IV = III + E)	0	-1,027,482	-1,027,482

Concepto	Estimado/ Aprobado	Devengado	Recaudado/ Pagado
F. Financiamiento (F = F1 + F2)			
F1. Financiamiento con Fuente de Pago de Ingresos de Libre Disposición	0	0	0
F2. Financiamiento con Fuente de Pago de Transferencias Federales Etiquetadas	0	0	0
G. Amortización de la Deuda (G = G1 + G2)			
G1. Amortización de la Deuda Pública con Gasto No Etiquetado	0	0	0
G2. Amortización de la Deuda Pública con Gasto Etiquetado			
A3. Financiamiento Neto (A3 = F - G)	0	0	0

Concepto	Estimado/ Aprobado	Devengado	Recaudado/ Pagado
A1. Ingresos de Libre Disposición	55,156,114	6,915,075	6,915,075
A3.1 Financiamiento Neto con Fuente de Pago de Ingresos de Libre Disposición (A3.1 = F1 - G1)	0	0	0
F1. Financiamiento con Fuente de Pago de Ingresos de Libre Disposición	0	0	0
G1. Amortización de la Deuda Pública con Gasto No Etiquetado	0	0	0
B1. Gasto No Etiquetado (sin incluir Amortización de la Deuda Pública)	55,156,114	7,942,558	7,942,558
C1. Remanentes de Ingresos de Libre Disposición aplicados en el periodo		0	0
V. Balance Presupuestario de Recursos Disponibles (V = A1 + A3.1 - B1 + C1)	0	-1,027,482	-1,027,482
VI. Balance Presupuestario de Recursos Disponibles sin Financiamiento Neto (VI = V - A3.1)	0	-1,027,482	-1,027,482



CENTRO ESTATAL DE CERTIFICACION, ACREDITACION Y CONTROL DE CONFIANZA (a)

Estado Analítico de Ingresos Detallado - LDF

Del 1 de Enero al 31 de Marzo de 2026 (b)

(PESOS)

Concepto (c)	Ingreso					Diferencia (e)
	Estimado (d)	Ampliaciones/ (Reducciones)	Modificado	Devengado	Recaudado	
E. Otras Transferencias Federales Etiquetadas			0			0
II. Total de Transferencias Federales Etiquetadas (II = A + B + C + D + E)	0	0	0	0	0	0
III. Ingresos Derivados de Financiamientos (III = A)	0	0	0	0	0	0
A. Ingresos Derivados de Financiamientos			0			0
IV. Total de Ingresos (IV = I + II + III)	55,156,114	0	55,156,114	6,915,075	6,915,075	-48,241,039
Datos Informativos						
1. Ingresos Derivados de Financiamientos con Fuente de Pago de Ingresos de Libre Disposición			0			0
2. Ingresos Derivados de Financiamientos con Fuente de Pago de Transferencias Federales Etiquetadas			0			0
3. Ingresos Derivados de Financiamientos (3 = 1 + 2)	0	0	0	0	0	0

"Bajo protesta de decir verdad declaramos que los Estados Financieros y su notas, son razonablemente correctos y son responsabilidad del emisor"

DR. LUIS AMEZCUA ALCALÁ
DIRECTOR GENERAL

C.P. ROBERTO ARTURO OCAÑA THOMAS
DELEGADO ADMINISTRATIVO

L. C. MARÍA ISABEL LARA HERNÁNDEZ
ADMINISTRADOR DE PROYECTOS

CENTRO ESTATAL DE CERTIFICACION, ACREDITACION Y CONTROL DE CONFIANZA (a)

Estado Analítico de Ingresos Detallado - LDF

Del 1 de Enero al 31 de Marzo de 2026 (b)

(PESOS)

Concepto (c)	Ingreso					Diferencia (e)
	Estimado (d)	Ampliaciones/ (Reducciones)	Modificado	Devengado	Recaudado	
Ingresos de Libre Disposición						
A. Impuestos			0			0
B. Cuotas y Aportaciones de Seguridad Social			0			0
C. Contribuciones de Mejoras			0			0
D. Derechos			0			0
E. Productos	0	0	0	110,397	110,397	110,397
F. Aprovechamientos			0			0
G. Ingresos por Ventas de Bienes y Prestación Servicio	28,350,000	0	28,350,000	621,000	621,000	-27,729,000
H. Participaciones (H=h1+h2+h3+h4+h5+h6+h7+h8+h9+h10+h11)	0	0	0	0	0	0
h1) Fondo General de Participaciones			0			0
h2) Fondo de Fomento Municipal			0			0
h3) Fondo de Fiscalización y Recaudación			0			0
h4) Fondo de Compensación			0			0
h5) Fondo de Extracción de Hidrocarburos			0			0
h6) Impuesto Especial Sobre Producción y Servicios			0			0
h7) 0.136% de la Recaudación Federal Participable			0			0
h8) 3.17% Sobre Extracción de Petróleo			0			0
h9) Gasolinas y Diésel			0			0
h10) Fondo del Impuesto Sobre la Renta			0			0
h11) Fondo de Estabilización de los Ingresos de las Entidades Federativas			0			0
I. Incentivos Derivados de la Colaboración Fiscal (I=i1+i2+i3+i4+i5)	0	0	0	0	0	0
i1) Tenencia o Uso de Vehículos			0			0
i2) Fondo de Compensación ISAN			0			0
i3) Impuesto Sobre Automóviles Nuevos			0			0
i4) Fondo de Compensación de Repecos-Intermedios			0			0
i5) Otros Incentivos Económicos			0			0
J. Transferencias y Asignaciones	26,806,114	0	26,806,114	3,680,286	3,680,286	-23,125,828
K. Convenios	0	0	0	0	0	0
k1) Otros Convenios y Subsidios			0			0
L. Otros Ingresos de Libre Disposición (L=l1+l2)	0	0	0	2,503,393	2,503,393	2,503,393
l1) Participaciones en Ingresos Locales			0			0
l2) Otros Ingresos de Libre Disposición	0	0	0	2,503,393	2,503,393	2,503,393
I. Total de Ingresos de Libre Disposición (I=A+B+C+D+E+F+G+H+I+J+K+L)	55,156,114	0	55,156,114	6,915,075	6,915,075	-48,241,039
Ingresos Excedentes de Ingresos de Libre Disposición						0
Transferencias Federales Etiquetadas						
A. Aportaciones (A=a1+a2+a3+a4+a5+a6+a7+a8)	0	0	0	0	0	0
a1) Fondo de Aportaciones para la Nómina Educativa y Gasto Operativo			0			0
a2) Fondo de Aportaciones para los Servicios de Salud			0			0
a3) Fondo de Aportaciones para la Infraestructura Social			0			0
a4) Fondo de Aportaciones para el Fortalecimiento de los Municipios y de las Demarcaciones Territoriales del Distrito Federal			0			0
a5) Fondo de Aportaciones Múltiples			0			0
a6) Fondo de Aportaciones para la Educación Tecnológica y de Adultos			0			0
a7) Fondo de Aportaciones para la Seguridad Pública de los Estados y del Distrito Federal			0			0
a8) Fondo de Aportaciones para el Fortalecimiento de las Entidades Federativas			0			0
B. Convenios (B=b1+b2+b3+b4)	0	0	0	0	0	0
b1) Convenios de Protección Social en Salud			0			0
b2) Convenios de Descentralización			0			0
b3) Convenios de Reasignación			0			0
b4) Otros Convenios y Subsidios			0			0
C. Fondos Distintos de Aportaciones (C=c1+c2)	0	0	0	0	0	0
c1) Fondo para Entidades Federativas y Municipios Productores de Hidrocarburos			0			0
c2) Fondo Minero			0			0
D. Transferencias, Asignaciones, Subsidios y Subvenciones, y Pensiones y Jubilaciones			0			0


CENTRO ESTATAL DE CERTIFICACION, ACREDITACION Y CONTROL DE CONFIANZA (a)
Estado Analítico del Ejercicio del Presupuesto de Egresos Detallado - LDF
Clasificación por Objeto del Gasto (Capítulo y Concepto)
Del 1 de Enero al 31 de Marzo de 2026 (b)
(PESOS)

Concepto (c)	Egresos					Subejercicio (e)
	Aprobado (d)	Ampliaciones/ (Reducciones)	Modificado	Devengado	Pagado	
II. Gasto Etiquetado (II=A+B+C+D+E+F+G+H+I)	0	0	0	0	0	0
A. Servicios Personales (A=a1+a2+a3+a4+a5+a6+a7)	0	0	0	0	0	0
a1) Remuneraciones al Personal de Carácter Permanente	0	0	0	0	0	0
a2) Remuneraciones al Personal de Carácter Transitorio	0	0	0	0	0	0
a3) Remuneraciones Adicionales y Especiales	0	0	0	0	0	0
a4) Seguridad Social	0	0	0	0	0	0
a5) Otras Prestaciones Sociales y Económicas	0	0	0	0	0	0
a6) Previsiones	0	0	0	0	0	0
a7) Pago de Estímulos a Servidores Públicos	0	0	0	0	0	0
B. Materiales y Suministros (B=b1+b2+b3+b4+b5+b6+b7+b8+b9)	0	0	0	0	0	0
b1) Materiales de Administración, Emisión de Documentos y Artículos Oficiales	0	0	0	0	0	0
b2) Alimentos y Utensilios	0	0	0	0	0	0
b3) Materias Primas y Materiales de Producción y Comercialización	0	0	0	0	0	0
b4) Materiales y Artículos de Construcción y de Reparación	0	0	0	0	0	0
b5) Productos Químicos, Farmacéuticos y de Laboratorio	0	0	0	0	0	0
b6) Combustibles, Lubricantes y Aditivos	0	0	0	0	0	0
b7) Vestuario, Blancos, Prendas de Protección y Artículos Deportivos	0	0	0	0	0	0
b8) Materiales y Suministros Para Seguridad	0	0	0	0	0	0
b9) Herramientas, Refacciones y Accesorios Menores	0	0	0	0	0	0
C. Servicios Generales (C=c1+c2+c3+c4+c5+c6+c7+c8+c9)	0	0	0	0	0	0
c1) Servicios Básicos	0	0	0	0	0	0
c2) Servicios de Arrendamiento	0	0	0	0	0	0
c3) Servicios Profesionales, Científicos, Técnicos y Otros Servicios	0	0	0	0	0	0
c4) Servicios Financieros, Bancarios y Comerciales	0	0	0	0	0	0
c5) Servicios de Instalación, Reparación, Mantenimiento y Conservación	0	0	0	0	0	0
c6) Servicios de Comunicación Social y Publicidad	0	0	0	0	0	0
c7) Servicios de Traslado y Viáticos	0	0	0	0	0	0
c8) Servicios Oficiales	0	0	0	0	0	0
c9) Otros Servicios Generales	0	0	0	0	0	0
D. Transferencias, Asignaciones, Subsidios y Otras Ayudas (D=d1+d2+d3+d4+d5+d6+d7+d8+d9)	0	0	0	0	0	0
d1) Transferencias Internas y Asignaciones al Sector Público	0	0	0	0	0	0
d2) Transferencias al Resto del Sector Público	0	0	0	0	0	0
d3) Subsidios y Subvenciones	0	0	0	0	0	0
d4) Ayudas Sociales	0	0	0	0	0	0
d5) Pensiones y Jubilaciones	0	0	0	0	0	0
d6) Transferencias a Fideicomisos, Mandatos y Otros Análogos	0	0	0	0	0	0
d7) Transferencias a la Seguridad Social	0	0	0	0	0	0
d8) Donativos	0	0	0	0	0	0
d9) Transferencias al Exterior	0	0	0	0	0	0
E. Bienes Muebles, Inmuebles e Intangibles (E=e1+e2+e3+e4+e5+e6+e7+e8+e9)	0	0	0	0	0	0
e1) Mobiliario y Equipo de Administración	0	0	0	0	0	0
e2) Mobiliario y Equipo Educativo y Recreativo	0	0	0	0	0	0
e3) Equipo e Instrumental Médico y de Laboratorio	0	0	0	0	0	0
e4) Vehículos y Equipo de Transporte	0	0	0	0	0	0
e5) Equipo de Defensa y Seguridad	0	0	0	0	0	0
e6) Maquinaria, Otros Equipos y Herramientas	0	0	0	0	0	0
e7) Activos Biológicos	0	0	0	0	0	0
e8) Bienes Inmuebles	0	0	0	0	0	0
e9) Activos Intangibles	0	0	0	0	0	0
F. Inversión Pública (F=f1+f2+f3)	0	0	0	0	0	0
f1) Obra Pública en Bienes de Dominio Público	0	0	0	0	0	0
f2) Obra Pública en Bienes Propios	0	0	0	0	0	0
f3) Proyectos Productivos y Acciones de Fomento	0	0	0	0	0	0
G. Inversiones Financieras y Otras Provisiones (G=g1+g2+g3+g4+g5+g6+g7)	0	0	0	0	0	0
g1) Inversiones Para el Fomento de Actividades Productivas	0	0	0	0	0	0
g2) Acciones y Participaciones de Capital	0	0	0	0	0	0
g3) Compra de Títulos y Valores	0	0	0	0	0	0
g4) Concesión de Préstamos	0	0	0	0	0	0
g5) Inversiones en Fideicomisos, Mandatos y Otros Análogos	0	0	0	0	0	0
Fideicomiso de Desastres Naturales (Informativo)	0	0	0	0	0	0
g6) Otras Inversiones Financieras	0	0	0	0	0	0
g7) Provisiones para Contingencias y Otras Erogaciones Especiales	0	0	0	0	0	0
H. Participaciones y Aportaciones (H=h1+h2+h3)	0	0	0	0	0	0
h1) Participaciones	0	0	0	0	0	0
h2) Aportaciones	0	0	0	0	0	0
h3) Convenios	0	0	0	0	0	0
I. Deuda Pública (I=i1+i2+i3+i4+i5+i6+i7)	0	0	0	0	0	0
i1) Amortización de la Deuda Pública	0	0	0	0	0	0
i2) Intereses de la Deuda Pública	0	0	0	0	0	0
i3) Comisiones de la Deuda Pública	0	0	0	0	0	0
i4) Gastos de la Deuda Pública	0	0	0	0	0	0
i5) Costo por Coberturas	0	0	0	0	0	0
i6) Apoyos Financieros	0	0	0	0	0	0
i7) Adeudos de Ejercicios Fiscales Anteriores (ADEFAS)	0	0	0	0	0	0
III. Total de Egresos (III = I + II)	55,156,114	0	55,156,114	7,942,558	7,942,558	47,213,558

Bajo protesta de decir verdad declaramos que los Estados Financieros y su notas, son razonablemente correctos y son responsabilidad del emisor

DR. LUIS AMEZCUA ALCALÁ
 DIRECTOR GENERAL

 L.C. MARÍA ISABEL LARA HERNÁNDEZ
 ADMINISTRADOR DE PROYECTOS

C.P. ROBERTO ARTURO OCAÑA THOMAS
 DELEGADO ADMINISTRATIVO


CENTRO ESTATAL DE CERTIFICACION, ACREDITACION Y CONTROL DE CONFIANZA (a)
Estado Analítico del Ejercicio del Presupuesto de Egresos Detallado - LDF
Clasificación por Objeto del Gasto (Capítulo y Concepto)
Del 1 de Enero al 31 de Marzo de 2026 (b)
(PESOS)

Concepto (c)	Egresos					Subejercicio (e)
	Aprobado (d)	Ampliaciones/ (Reducciones)	Modificado	Devengado	Pagado	
I. Gasto No Etiquetado (I=A+B+C+D+E+F+G+H+I)	55,156,114	0	55,156,114	7,942,558	7,942,558	47,213,556
A. Servicios Personales (A=a1+a2+a3+a4+a5+a6+a7)	41,186,225	0	41,186,225	6,905,667	6,905,667	34,280,558
a1) Remuneraciones al Personal de Carácter Permanente	6,164,221	0	6,164,221	1,103,438	1,103,438	5,060,783
a2) Remuneraciones al Personal de Carácter Transitorio	26,951,508	0	26,951,508	5,288,280	5,288,280	21,663,229
a3) Remuneraciones Adicionales y Especiales	3,374,007	0	3,374,007	2,137	2,137	3,371,870
a4) Seguridad Social	4,696,488	0	4,696,488	511,812	511,812	4,184,676
a5) Otras Prestaciones Sociales y Económicas			0			0
a6) Previsiones			0			0
a7) Pago de Estímulos a Servidores Públicos			0			0
B. Materiales y Suministros (B=b1+b2+b3+b4+b5+b6+b7+b8+b9)	1,672,000	0	1,672,000	119,818	119,818	1,552,182
b1) Materiales de Administración, Emisión de Documentos y Artículos Oficiales	405,000	0	405,000	1,133	1,133	403,867
b2) Alimentos y Utensilios	405,000	240	405,240	9,619	9,619	395,621
b3) Materias Primas y Materiales de Producción y Comercialización			0			0
b4) Materiales y Artículos de Construcción y de Reparación	340,000	658	340,658	59,424	59,424	281,134
b5) Productos Químicos, Farmacéuticos y de Laboratorio	205,000	-2,838	202,362	348	348	202,014
b6) Combustibles, Lubricantes y Aditivos	216,000	0	216,000	41,205	41,205	174,795
b7) Vestuario, Blancos, Prendas de Protección y Artículos Deportivos			0			0
b8) Materiales y Suministros Para Seguridad			0			0
b9) Herramientas, Refacciones y Accesorios Menores	101,000	1,840	102,840	8,089	8,089	94,751
C. Servicios Generales (C=c1+c2+c3+c4+c5+c6+c7+c8+c9)	12,297,889	0	12,297,889	917,073	917,073	11,380,816
c1) Servicios Básicos	935,884	-18,393	917,491	168,532	168,532	748,959
c2) Servicios de Arrendamiento	142,000	0	142,000	27,444	27,444	114,556
c3) Servicios Profesionales, Científicos, Técnicos y Otros Servicios	7,986,777	-2,692	7,984,085	344,283	344,283	7,639,803
c4) Servicios Financieros, Bancarios y Comerciales	50,000	0	50,000	0	0	50,000
c5) Servicios de Instalación, Reparación, Mantenimiento y Conservación	829,800	4,988	834,788	200,586	200,586	634,202
c6) Servicios de Comunicación Social y Publicidad			0			0
c7) Servicios de Traslado y Viáticos	175,000	231	175,231	30,271	30,271	144,960
c8) Servicios Oficiales			0			0
c9) Otros Servicios Generales	2,178,428	15,866	2,194,294	145,957	145,957	2,048,337
D. Transferencias, Asignaciones, Subsidios y Otras Ayudas (D=d1+d2+d3+d4+d5+d6+d7+d8+d9)	0	0	0	0	0	0
d1) Transferencias Internas y Asignaciones al Sector Público			0			0
d2) Transferencias al Resto del Sector Público			0			0
d3) Subsidios y Subvenciones			0			0
d4) Ayudas Sociales			0			0
d5) Pensiones y Jubilaciones			0			0
d6) Transferencias a Fideicomisos, Mandatos y Otros Análogos			0			0
d7) Transferencias a la Seguridad Social			0			0
d8) Donativos			0			0
d9) Transferencias al Exterior			0			0
E. Bienes Muebles, Inmuebles e Intangibles (E=e1+e2+e3+e4+e5+e6+e7+e8+e9)	0	0	0	0	0	0
e1) Mobiliario y Equipo de Administración			0			0
e2) Mobiliario y Equipo Educativo y Recreativo			0			0
e3) Equipo e Instrumental Médico y de Laboratorio			0			0
e4) Vehículos y Equipo de Transporte			0			0
e5) Equipo de Defensa y Seguridad			0			0
e6) Maquinaria, Otros Equipos y Herramientas			0			0
e7) Activos Biológicos			0			0
e8) Bienes Inmuebles			0			0
e9) Activos Intangibles			0			0
F. Inversión Pública (F=f1+f2+f3)	0	0	0	0	0	0
f1) Obra Pública en Bienes de Dominio Público			0			0
f2) Obra Pública en Bienes Propios			0			0
f3) Proyectos Productivos y Acciones de Fomento			0			0
G. Inversiones Financieras y Otras Provisiones (G=g1+g2+g3+g4+g5+g6+g7)	0	0	0	0	0	0
g1) Inversiones Para el Fomento de Actividades Productivas			0			0
g2) Acciones y Participaciones de Capital			0			0
g3) Compra de Títulos y Valores			0			0
g4) Concesión de Préstamos			0			0
g5) Inversiones en Fideicomisos, Mandatos y Otros Análogos			0			0
Fideicomiso de Desastres Naturales (Informativo)			0			0
g6) Otras Inversiones Financieras			0			0
g7) Provisiones para Contingencias y Otras Erogaciones Especiales			0			0
H. Participaciones y Aportaciones (H=h1+h2+h3)	0	0	0	0	0	0
h1) Participaciones			0			0
h2) Aportaciones			0			0
h3) Convenios			0			0
I. Deuda Pública (I=i1+i2+i3+i4+i5+i6+i7)	0	0	0	0	0	0
i1) Amortización de la Deuda Pública			0			0
i2) Intereses de la Deuda Pública			0			0
i3) Comisiones de la Deuda Pública			0			0
i4) Gastos de la Deuda Pública			0			0
i5) Costo por Coberturas			0			0
i6) Apoyos Financieros			0			0
i7) Adeudos de Ejercicios Fiscales Anteriores (ADEFAS)			0			0

CENTRO ESTATAL DE CERTIFICACIÓN, ACREDITACIÓN Y CONTROL DE CONFIANZA (a)
Estado Analítico del Ejercicio del Presupuesto de Egresos Detallado - LDF
Clasificación Administrativa
Del 1 de Enero al 31 de Marzo de 2026 (b)
(PESOS)

Concepto (c)	Egresos					Subejercicio (e)
	Aprobado (d)	Ampliaciones/ (Reducciones)	Modificado	Devengado	Pagado	
I. Gasto No Etiquetado (I=A+B+C+D+E+F+G+H)	55,156,114	0	55,156,114	7,942,558	7,942,558	47,213,556
DIRECCIÓN GENERAL	8,467,178	0	8,467,178	1,598,945	1,598,945	6,868,233
SUBDIRECCION DE EVALUACION	16,140,178	0	16,140,178	3,885,610	3,885,610	12,254,568
SUBDIRECCION DE INTEGRACION Y COORDINACION	800,878	0	800,878	198,137	198,137	602,741
DELEGACION ADMINISTRATIVA	29,747,880	0	29,747,880	2,259,866	2,259,866	27,488,014
						0
						0
						0
						0
II. Gasto Etiquetado (II=A+B+C+D+E+F+G+H)	0	0	0	0	0	0
DIRECCIÓN GENERAL	0	0	0	0	0	0
SUBDIRECCION DE EVALUACION	0	0	0	0	0	0
SUBDIRECCION DE INTEGRACION Y COORDINACION	0	0	0	0	0	0
DELEGACION ADMINISTRATIVA	0	0	0	0	0	0
						0
						0
						0
						0
III. Total de Egresos (III= I + II)	55,156,114	0	55,156,114	7,942,558	7,942,558	47,213,556

"Bajo protesta de decir verdad declaramos que los Estados Financieros y su notas, son razonablemente correctos y son responsabilidad del emiso"

DR. LUIS AMEZCUA ALCALÁ

DIRECTOR GENERAL

L.C. MARÍA ISABEL LARA HERNÁNDEZ
 ADMINISTRADOR DE PROYECTOS

C.P. ROBERTO ARTURO OCAÑA THOMÁS

DELEGADO ADMINISTRATIVO

CENTRO ESTATAL DE CERTIFICACION, ACREDITACION Y CONTROL DE CONFIANZA (a)
 Estado Analítico del Ejercicio del Presupuesto de Egresos Detallado - LDF
 Clasificación Funcional (Finalidad y Función)
 Del 1 de Enero al 31 de Marzo de 2026 (b)
 (PESOS)

Concepto (c)	Egresos					Subejercicio (e)
	Aprobado (d)	Ampliaciones/ (Reducciones)	Modificado	Devengado	Pagado	
D. Otras No Clasificadas en Funciones Anteriores (D=d1+d2+d3+d4)	0	0	0	0	0	0
d1) Transacciones de la Deuda Pública / Costo Financiero de la Deuda			0			0
d2) Transferencias, Participaciones y Aportaciones Entre Diferentes Niveles y Ordenes de Gobierno			0			0
d3) Saneamiento del Sistema Financiero			0			0
d4) Adeudos de Ejercicios Fiscales Anteriores			0			0
III. Total de Egresos (III = I + II)	55,156,114	0	55,156,114	7,942,558	7,942,558	47,213,556

Bajo protesta de decir verdad declaramos que los Estados Financieros y su notas, son razonablemente correctos y son responsabilidad del emisor

DR. LUIS AMEZCUA ALCALA
 DIRECTOR GENERAL

C.P. ROBERTO ARTURO OCANA THOMAS
 DELEGADO ADMINISTRATIVO

L.C. MARIA ISABEL LARA HERNANDEZ
 ADMINISTRADOR DE PROYECTOS

CENTRO ESTATAL DE CERTIFICACION, ACREDITACION Y CONTROL DE CONFIANZA (a)
Estado Analítico del Ejercicio del Presupuesto de Egresos Detallado - LDF
Clasificación Funcional (Finalidad y Función)
Del 1 de Enero al 31 de Marzo de 2026 (b)
(PESOS)

Concepto (c)	Egresos					Subejercicio (e)
	Aprobado (d)	Ampliaciones/ (Reducciones)	Modificado	Devengado	Pagado	
I. Gasto No Etiquetado (I=A+B+C+D)	55,156,114	0	55,156,114	7,942,558	7,942,558	47,213,556
A. Gobierno (A=a1+a2+a3+a4+a5+a6+a7+a8)	55,156,114	0	55,156,114	7,942,558	7,942,558	47,213,556
a1) Legislación			0			0
a2) Justicia			0			0
a3) Coordinación de la Política de Gobierno	55,156,114	0	55,156,114	7,942,558	7,942,558	47,213,556
a4) Relaciones Exteriores			0			0
a5) Asuntos Financieros y Hacendarios			0			0
a6) Seguridad Nacional			0			0
a7) Asuntos de Orden Público y de Seguridad Interior			0			0
a8) Otros Servicios Generales			0			0
B. Desarrollo Social (B=b1+b2+b3+b4+b5+b6+b7)	0	0	0	0	0	0
b1) Protección Ambiental			0			0
b2) Vivienda y Servicios a la Comunidad			0			0
b3) Salud			0			0
b4) Recreación, Cultura y Otras Manifestaciones Sociales			0			0
b5) Educación			0			0
b6) Protección Social			0			0
b7) Otros Asuntos Sociales			0			0
C. Desarrollo Económico (C=c1+c2+c3+c4+c5+c6+c7+c8+c9)	0	0	0	0	0	0
c1) Asuntos Económicos, Comerciales y Laborales en General			0			0
c2) Agropecuaria, Silvicultura, Pesca y Caza			0			0
c3) Combustibles y Energía			0			0
c4) Minería, Manufacturas y Construcción			0			0
c5) Transporte			0			0
c6) Comunicaciones			0			0
c7) Turismo			0			0
c8) Ciencia, Tecnología e Innovación			0			0
c9) Otras Industrias y Otros Asuntos Económicos			0			0
D. Otras No Clasificadas en Funciones Anteriores (D=d1+d2+d3+d4)	0	0	0	0	0	0
d1) Transacciones de la Deuda Pública / Costo Financiero de la Deuda			0			0
d2) Transferencias, Participaciones y Aportaciones Entre Diferentes Niveles y Ordenes de Gobierno			0			0
d3) Saneamiento del Sistema Financiero			0			0
d4) Adeudos de Ejercicios Fiscales Anteriores			0			0
II. Gasto Etiquetado (II=A+B+C+D)	0	0	0	0	0	0
A. Gobierno (A=a1+a2+a3+a4+a5+a6+a7+a8)	0	0	0	0	0	0
a1) Legislación			0			0
a2) Justicia			0			0
a3) Coordinación de la Política de Gobierno			0			0
a4) Relaciones Exteriores			0			0
a5) Asuntos Financieros y Hacendarios			0			0
a6) Seguridad Nacional			0			0
a7) Asuntos de Orden Público y de Seguridad Interior			0			0
a8) Otros Servicios Generales			0			0
B. Desarrollo Social (B=b1+b2+b3+b4+b5+b6+b7)	0	0	0	0	0	0
b1) Protección Ambiental			0			0
b2) Vivienda y Servicios a la Comunidad			0			0
b3) Salud			0			0
b4) Recreación, Cultura y Otras Manifestaciones Sociales			0			0
b5) Educación			0			0
b6) Protección Social			0			0
b7) Otros Asuntos Sociales			0			0
C. Desarrollo Económico (C=c1+c2+c3+c4+c5+c6+c7+c8+c9)	0	0	0	0	0	0
c1) Asuntos Económicos, Comerciales y Laborales en General			0			0
c2) Agropecuaria, Silvicultura, Pesca y Caza			0			0
c3) Combustibles y Energía			0			0
c4) Minería, Manufacturas y Construcción			0			0
c5) Transporte			0			0
c6) Comunicaciones			0			0
c7) Turismo			0			0
c8) Ciencia, Tecnología e Innovación			0			0
c9) Otras Industrias y Otros Asuntos Económicos			0			0

CENTRO ESTATAL DE CERTIFICACIÓN, ACREDITACIÓN Y CONTROL DE CONFIANZA (a)
Estado Analítico del Ejercicio del Presupuesto de Egresos Detallado - LDF
Clasificación de Servicios Personales por Categoría
Del 1 de Enero al 31 de Marzo de 2026 (b)
(PESOS)

Concepto (c)	Egresos					Subejercicio (e)
	Aprobado (d)	Ampliaciones/ (Reducciones)	Modificado	Devengado	Pagado	
I. Gasto No Etiquetado (I=A+B+C+D+E+F)	41,186,225	0	41,186,225	6,905,667	6,905,667	34,280,558
A. Personal Administrativo y de Servicio Público	41,186,225		41,186,225	6,905,667	6,905,667	34,280,558
B. Magisterio			0			0
C. Servicios de Salud (C=c1+c2)	0	0	0	0	0	0
c1) Personal Administrativo			0			0
c2) Personal Médico, Paramédico y afin			0			0
D. Seguridad Pública			0			0
E. Gastos asociados a la implementación de nuevas leyes federales o reformas a las mismas (E = e1 + e2)	0	0	0	0	0	0
e1) Nombre del Programa o Ley 1			0			0
e2) Nombre del Programa o Ley 2			0			0
F. Sentencias laborales definitivas			0			0
II. Gasto Etiquetado (II=A+B+C+D+E+F)	0	0	0	0	0	0
A. Personal Administrativo y de Servicio Público			0			0
B. Magisterio			0			0
C. Servicios de Salud (C=c1+c2)	0	0	0	0	0	0
c1) Personal Administrativo			0			0
c2) Personal Médico, Paramédico y afin			0			0
D. Seguridad Pública			0			0
E. Gastos asociados a la implementación de nuevas leyes federales o reformas a las mismas (E = e1 + e2)	0	0	0	0	0	0
e1) Nombre del Programa o Ley 1			0			0
e2) Nombre del Programa o Ley 2			0			0
F. Sentencias laborales definitivas			0			0
III. Total del Gasto en Servicios Personales (III = I + II)	41,186,225	0	41,186,225	6,905,667	6,905,667	34,280,558

"Bajo protesta de decir verdad declaramos que los Estados Financieros y su notas, son razonablemente correctos y son responsabilidad del emisor"

DR. LUIS AMEZCUA ALCALÁ
 DIRECTOR GENERAL

C.P. ROBERTO ARTURO OCAÑA THOMAS
 DELEGADO ADMINISTRATIVO

L.C. MARÍA ISABEL LARA HERNÁNDEZ
 ADMINISTRADOR DE PROYECTOS

CENTRO ESTATAL DE CERTIFICACION, ACREDITACION Y CONTROL DE CONFIANZA (a)						
Proyecciones de Ingresos - LDF						
(PESOS)						
(CIFRAS NOMINALES)						
Concepto (b)	Año en Cuestión 2026 (de iniciativa de Ley) (c)	2027(d)	2028 (d)	2029 (d)	2030 (d)	2031 (d)
1. Ingresos de Libre Disposición (1=A+B+C+D+E+F+G+H+I+J+K+L)	26,391,987	27,616,575	28,897,984	30,238,851	31,641,933	31,654,590
A. Impuestos	0	0				
B. Cuotas y Aportaciones de Seguridad Social	0	0				
C. Contribuciones de Mejoras	0	0				
D. Derechos	0	0				
E. Productos	0	0				
F. Aprovechamientos	0	0				
G. Ingresos por Venta de Bienes y Prestación de Servicios	0	0				
H. Participaciones	0	0				
I. Incentivos Derivados de la Colaboración Fiscal	0	0				
J. Transferencias y Asignaciones	26,391,987	27,616,575	28,897,984	30,238,851	31,641,933	31,654,590
K. Convenios	0	0				
L. Otros Ingresos de Libre Disposición	0	0				
2. Transferencias Federales Etiquetadas (2=A+B+C+D+E)	0	0	0	0	0	0
A. Aportaciones	0	0				
B. Convenios	0	0				
C. Fondos Distintos de Aportaciones	0	0				
D. Transferencias, Asignaciones, Subsidios y Subvenciones, y Pensiones y Jubilaciones	0	0				
E. Otras Transferencias Federales Etiquetadas	0	0				
3. Ingresos Derivados de Financiamientos (3=A)	0	0	0	0	0	0
A. Ingresos Derivados de Financiamientos	0	0	0	0	0	0
4. Total de Ingresos Proyectados (4=1+2+3)	26,391,987	27,616,575	28,897,984	30,238,851	31,641,933	31,654,590
Datos Informativos						
1. Ingresos Derivados de Financiamientos con Fuente de Pago de Recursos de Libre Disposición	0	0				
2. Ingresos derivados de Financiamientos con Fuente de Pago de Transferencias Federales Etiquetadas	0	0				
3. Ingresos Derivados de Financiamiento (3 = 1 + 2)	0	0	0	0	0	0

"Bajo protesta de decir verdad declaramos que los Estados Financieros y su notas, son razonablemente correctos y son responsabilidad del emisor"

DR. LUIS AMEZGUA ALCALÁ
DIRECTOR GENERAL

L.C. MARÍA ISABEL LARA HERNÁNDEZ
ADMINISTRADOR DE PROYECTOS

C.P. ROBERTO ARTURO OCAÑA THOMAS
DELEGADO ADMINISTRATIVO

CENTRO ESTATAL DE CERTIFICACION, ACREDITACION Y CONTROL DE CONFIANZA (a)
Proyecciones de Egresos - LDF
(PESOS)
(CIFRAS NOMINALES)

Concepto (b)	Año en Cuestión					
	2026 (de proyecto de presupuesto) (c)	2027(d)	2028 (d)	2029 (d)	2030 (d)	2031 (d)
1. Gasto No Etiquetado (1=A+B+C+D+E+F+G+H+I)	26,806,114	28,049,917	29,351,434	30,713,341	32,138,439	33,629,682
A. Servicios Personales	26,391,987	27,616,575	28,897,984	30,238,851	31,641,933	33,110,138
B. Materiales y Suministros	0	0	0	0	0	0
C. Servicios Generales	414,127	433,342	453,450	474,490	496,506	519,544
D. Transferencias, Asignaciones, Subsidios y Otras Ayudas	0	0	0	0	0	0
E. Bienes Muebles, Inmuebles e Intangibles	0	0	0	0	0	0
F. Inversión Pública	0	0	0	0	0	0
G. Inversiones Financieras y Otras Provisiones	0	0	0	0	0	0
H. Participaciones y Aportaciones	0	0	0	0	0	0
I. Deuda Pública	0	0	0	0	0	0
2. Gasto Etiquetado (2=A+B+C+D+E+F+G+H+I)	0	0	0	0	0	0
A. Servicios Personales	0	0	0	0	0	0
B. Materiales y Suministros	0	0	0	0	0	0
C. Servicios Generales	0	0	0	0	0	0
D. Transferencias, Asignaciones, Subsidios y Otras Ayudas	0	0	0	0	0	0
E. Bienes Muebles, Inmuebles e Intangibles	0	0	0	0	0	0
F. Inversión Pública	0	0	0	0	0	0
G. Inversiones Financieras y Otras Provisiones	0	0	0	0	0	0
H. Participaciones y Aportaciones	0	0	0	0	0	0
I. Deuda Pública	0	0	0	0	0	0
3. Total de Egresos Proyectados (3 = 1 + 2)	26,806,114	28,049,917	29,351,434	30,713,341	32,138,439	33,629,682

"Bajo protesta de decir verdad declaramos que los Estados Financieros y su notas, son razonablemente correctos y son responsabilidad del emiso"

DR. LUIS AMEZCUA ALCALÁ
 DIRECTOR GENERAL

C.P. ROBERTO ARTURO OCAÑA THOMAS
 DELEGADO ADMINISTRATIVO

L.C. MARÍA ISABEL LARA HERNÁNDEZ
 ADMINISTRADOR DE PROYECTOS

CENTRO ESTATAL DE CERTIFICACION, ACREDITACION Y CONTROL DE CONFIANZA (a)

Resultados de Ingresos - LDF
(PESOS)

Concepto (b)	2021 (c)	2022 (c)	2023 (c)	2024 (c)	2025 (c)	2026 (d)
1. Ingresos de Libre Disposición (1=A+B+C+D+E+F+G+H+I+J+K+L)	28,324,807	25,051,008	26,708,168	16,314,506	26,806,114	6,183,679
A. Impuestos	0	0	0			
B. Cuotas y Aportaciones de Seguridad Social	0	0	0			
C. Contribuciones de Mejoras	0	0	0			
D. Derechos	0	0	0			
E. Productos	0	0	0			
F. Aprovechamientos	0	0	0			
G. Ingresos por Venta de Bienes y Prestación de Servicios	0	0	0			
H. Participaciones	0	0	0			
I. Incentivos Derivados de la Colaboración Fiscal	0	0	0			
J. Transferencias y Asignaciones	28,324,807	25,051,008	26,708,168	16,314,506	26,806,114	6,183,679
K. Convenios	0	0	0			
L. Otros Ingresos de Libre Disposición	0	0	0			
2. Transferencias Federales Etiquetadas (2=A+B+C+D+E)	0	0	0	0	0	0
A. Aportaciones	0	0	0			
B. Convenios	0	0	0			
C. Fondos Distintos de Aportaciones	0	0	0			
D. Transferencias, Asignaciones, Subsidios y Subvenciones, y Pensiones y Jubilaciones	0	0	0			
E. Otras Transferencias Federales Etiquetadas	0	0	0			
3. Ingresos Derivados de Financiamientos (3=A)	0	0	0	0	0	0
A. Ingresos Derivados de Financiamientos	0	0	0	0	0	0
4. Total de Resultados de Ingresos (4=1+2+3)	28,324,807	25,051,008	26,708,168	16,314,506	26,806,114	6,183,679
Datos Informativos						
1. Ingresos Derivados de Financiamientos con Fuente de Pago de Recursos de Libre Disposición	0	0	0			
2. Ingresos derivados de Financiamientos con Fuente de Pago de Transferencias Federales Etiquetadas	0	0	0			
3. Ingresos Derivados de Financiamiento (3 = 1 + 2)	0	0	0	0	0	0

"Bajo protesta de decir verdad declaramos que los Estados Financieros y su notas, son razonablemente correctos y son responsabilidad del emisor"

DR. LUIS AMEZCUA ALCALÁ
DIRECTOR GENERAL

C.P. ROBERTO ARTURO OCAÑA THOMAS
DELEGADO ADMINISTRATIVO

L.C. MARÍA ISABEL LARA HERNÁNDEZ
ADMINISTRADOR DE PROYECTOS

CENTRO ESTATAL DE CERTIFICACION, ACREDITACION Y CONTROL DE CONFIANZA (a)

Resultados de Egresos - LDF

(PESOS)

Concepto (b)	2021 (c)	2022 (c)	2023 (c)	2024 (c)	2025 (c)	2026 (d)
1. Gasto No Etiquetado (1=A+B+C+D+E+F+G+H+I)	28,269,047	25,051,008	26,708,186	16,314,506	26,806,114	7,942,558
A. Servicios Personales	27,434,698	24,908,622	26,582,314	16,155,670	26,391,987	6,905,667
B. Materiales y Suministros	0	0				119,818
C. Servicios Generales	834,349	142,386	125,872	158,836	414,127	917,073
D. Transferencias, Asignaciones, Subsidios y Otras Ayudas	0	0				
E. Bienes Muebles, Inmuebles e Intangibles	0	0				
F. Inversión Pública	0	0				
G. Inversiones Financieras y Otras Provisiones	0	0				
H. Participaciones y Aportaciones	0	0				
I. Deuda Pública	0	0				
2. Gasto Etiquetado (2=A+B+C+D+E+F+G+H+I)	0	0	0	0	0	0
A. Servicios Personales	0	0				
B. Materiales y Suministros	0	0				
C. Servicios Generales	0	0				
D. Transferencias, Asignaciones, Subsidios y Otras Ayudas	0	0				
E. Bienes Muebles, Inmuebles e Intangibles	0	0				
F. Inversión Pública	0	0				
G. Inversiones Financieras y Otras Provisiones	0	0				
H. Participaciones y Aportaciones	0	0				
I. Deuda Pública	0	0				
3. Total del Resultado de Egresos (3=1+2)	28,269,047	25,051,008	26,708,186	16,314,506	26,806,114	7,942,558

"Bajo protesta de decir verdad declaramos que los Estados Financieros y su notas, son razonablemente correctos y son responsabilidad del emiso"

DR. LUIS AMEZCUA ALCALÁ
DIRECTOR GENERAL

C.P. ROBERTO ARTURO OCANA THOMAS
DELEGADO ADMINISTRATIVO

L.C. MARIA ISABEL LARA HERNÁNDEZ
ADMINISTRADOR DE PROYECTOS


CENTRO ESTATAL DE CERTIFICACIÓN, ACREDITACIÓN Y CONTROL DE CONFIANZA (a)

Informe sobre Estudios Actuariales - LDF

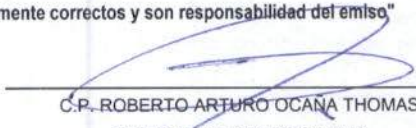
	Pensiones y jubilaciones	Salud	Riesgos de trabajo	Invalidez y vida	Otras prestaciones sociales
--	--------------------------	-------	--------------------	------------------	-----------------------------

SIN INFORMACIÓN POR REVELAR


"Bajo protesta de decir verdad declaramos que los Estados Financieros y su notas, son razonablemente correctos y son responsabilidad del emisor"



DR. LUIS AMEZCUA ALCALÁ
DIRECTOR GENERAL



C.P. ROBERTO ARTURO OCAÑA THOMAS
DELEGADO ADMINISTRATIVO



L.C. MARÍA ISABEL LARA HERNÁNDEZ
ADMINISTRADOR DE PROYECTOS

CENTRO ESTATAL DE CERTIFICACIÓN, ACREDITACIÓN Y CONTROL DE CONFIANZA (a)
Informe sobre Estudios Actuariales - LDF

	Pensiones y jubilaciones	Salud	Riesgos de trabajo	Invalidez y vida	Otras prestaciones sociales
Tipo de Sistema Prestación laboral o Fondo general para trabajadores del estado o municipio Beneficio definido, Contribución definida o Mixto Población afiliada Activos Edad máxima Edad mínima Edad promedio Pensionados y Jubilados Edad máxima Edad mínima Edad promedio Beneficiarios Promedio de años de servicio (trabajadores activos) Aportación individual al plan de pensión como % del salario Aportación del ente público al plan de pensión como % del salario Crecimiento esperado de los pensionados y jubilados (como %) Crecimiento esperado de los activos (como %) Edad de Jubilación o Pensión Esperanza de vida Ingresos del Fondo Ingresos Anuales al Fondo de Pensiones Nómina anual Activos Pensionados y Jubilados Beneficiarios de Pensionados y Jubilados Monto mensual por pensión Máximo Mínimo Promedio Monto de la reserva Valor presente de las obligaciones Pensiones y Jubilaciones en curso de pago Generación actual Generaciones futuras Valor presente de las contribuciones asociadas a los sueldos futuros de cotización X% Generación actual Generaciones futuras Valor presente de aportaciones futuras Generación actual Generaciones futuras Otros Ingresos Déficit/superávit actuarial Generación actual Generaciones futuras Periodo de suficiencia Año de descapitalización Tasa de rendimiento Estudio actuarial Año de elaboración del estudio actuarial Empresa que elaboró el estudio actuarial					