



CENTRO ESTATAL DE CERTIFICACIÓN, ACREDITACIÓN Y MICHOCÁN DE OCAMPO

Estado de Actividades

Usr: administrador
Rep: rptEstadoActividades

Del 01/ene./2026 al 31/ene./2026
(Cifras en Pesos)

Fecha y hora de Impresión | 13/feb./2026
12:07 p. m.

| Concepto | 2026 | 2025 |
|---|-----------------------|------------------------|
| INGRESOS Y OTROS BENEFICIOS | | |
| INGRESOS DE GESTIÓN | \$424,909.08 | \$29,402,135.09 |
| IMPUESTOS | \$0.00 | \$0.00 |
| CUOTAS Y APORTACIONES DE SEGURIDAD SOCIAL | \$0.00 | \$0.00 |
| CONTRIBUCIONES DE MEJORAS | \$0.00 | \$0.00 |
| DERECHOS | \$0.00 | \$0.00 |
| PRODUCTOS | \$37,909.08 | \$494,135.09 |
| APROVECHAMIENTOS | \$0.00 | \$0.00 |
| INGRESOS POR VENTA DE BIENES Y PRESTACIÓN DE SERVICIOS | \$387,000.00 | \$28,908,000.00 |
| PARTICIPACIONES, APORTACIONES, CONVENIOS, INCENTIVOS DERIVADOS DE LA COLABORACIÓN FISCAL, FONDOS DISTINTOS DE APORTACIONES, TRANSFERENCIAS, ASIGNACIONES, SUBSIDIOS Y SUBVENCIONES, Y PENSIONES Y JUBILACIONES | \$352,711.72 | \$26,141,917.30 |
| PARTICIPACIONES, APORTACIONES, CONVENIOS, INCENTIVOS DERIVADOS DE LA COLABORACIÓN FISCAL Y FONDOS DISTINTOS DE APORTACIONES | \$0.00 | \$0.00 |
| TRANSFERENCIAS, ASIGNACIONES, SUBSIDIOS Y SUBVENCIONES, Y PENSIONES Y JUBILACIONES | \$352,711.72 | \$26,141,917.30 |
| OTROS INGRESOS Y BENEFICIOS | \$0.00 | \$4,500,000.00 |
| INGRESOS FINANCIEROS | \$0.00 | \$0.00 |
| INCREMENTO POR VARIACIÓN DE INVENTARIOS | \$0.00 | \$0.00 |
| DISMINUCIÓN DEL EXCESO DE ESTIMACIONES POR PÉRDIDA O DETERIORO U OBSOLESCENCIA | \$0.00 | \$0.00 |
| DISMINUCIÓN DEL EXCESO DE PROVISIONES | \$0.00 | \$4,500,000.00 |
| OTROS INGRESOS Y BENEFICIOS VARIOS | \$0.00 | \$0.00 |
| Total de Ingresos y Otros Beneficios | \$777,620.80 | \$60,044,052.39 |
| GASTOS Y OTRAS PÉRDIDAS | | |
| GASTOS DE FUNCIONAMIENTO | \$2,226,280.75 | \$49,833,348.52 |
| SERVICIOS PERSONALES | \$2,127,239.04 | \$33,434,222.96 |
| MATERIALES Y SUMINISTROS | \$16,478.30 | \$2,900,826.46 |
| SERVICIOS GENERALES | \$82,563.41 | \$13,498,299.10 |
| TRANSFERENCIAS, ASIGNACIONES, SUBSIDIOS Y OTRAS AYUDAS | \$0.00 | \$0.00 |
| TRANSFERENCIAS INTERNAS Y ASIGNACIONES AL SECTOR PÚBLICO | \$0.00 | \$0.00 |
| TRANSFERENCIAS AL RESTO DEL SECTOR PÚBLICO | \$0.00 | \$0.00 |
| SUBSIDIOS Y SUBVENCIONES | \$0.00 | \$0.00 |
| AYUDAS SOCIALES | \$0.00 | \$0.00 |
| PENSIONES Y JUBILACIONES | \$0.00 | \$0.00 |
| TRANSFERENCIAS A FIDEICOMISOS, MANDATOS Y CONTRATOS ANÁLOGOS | \$0.00 | \$0.00 |
| TRANSFERENCIAS A LA SEGURIDAD SOCIAL | \$0.00 | \$0.00 |
| DONATIVOS | \$0.00 | \$0.00 |
| TRANSFERENCIAS AL EXTERIOR | \$0.00 | \$0.00 |
| PARTICIPACIONES Y APORTACIONES | \$0.00 | \$0.00 |
| PARTICIPACIONES | \$0.00 | \$0.00 |
| APORTACIONES | \$0.00 | \$0.00 |
| CONVENIOS | \$0.00 | \$0.00 |
| INTERESES, COMISIONES Y OTROS GASTOS DE LA DEUDA PÚBLICA | \$0.00 | \$0.00 |
| INTERESES DE LA DEUDA PÚBLICA | \$0.00 | \$0.00 |
| COMISIONES DE LA DEUDA PÚBLICA | \$0.00 | \$0.00 |
| GASTOS DE LA DEUDA PÚBLICA | \$0.00 | \$0.00 |
| COSTO POR COBERTURAS | \$0.00 | \$0.00 |
| APOYOS FINANCIEROS | \$0.00 | \$0.00 |
| OTROS GASTOS Y PÉRDIDAS EXTRAORDINARIAS | \$3,194,226.85 | \$4,159,362.68 |
| ESTIMACIONES, DEPRECIACIONES, DETERIOROS, OBSOLESCENCIA Y AMORTIZACIONES | \$3,194,226.85 | \$4,159,362.68 |
| PROVISIONES | \$0.00 | \$0.00 |
| DISMINUCIÓN DE INVENTARIOS | \$0.00 | \$0.00 |



CENTRO ESTATAL DE CERTIFICACIÓN, ACREDITACIÓN Y MICHOACÁN DE OCAMPO

Usu: administrador
Rep: rptEstadoActividades


Estado de Actividades


Del 01/ene./2026 al 31/ene./2026
(Cifras en Pesos)

Fecha y hora de Impresión | 13/feb./2026
12:07 p. m.

| Concepto | 2026 | 2025 |
|---|------------------------|------------------------|
| OTROS GASTOS | \$0.00 | \$0.00 |
| INVERSIÓN PÚBLICA | \$0.00 | \$0.00 |
| INVERSIÓN PÚBLICA NO CAPITALIZABLE | \$0.00 | \$0.00 |
| Total de Gastos y otras Pérdidas | \$5,420,507.60 | \$53,992,711.20 |
| Resultado del Ejercicio (Ahorro/Desahorro) | -\$4,642,886.80 | \$6,051,341.19 |

"Bajo protesta de decir verdad declaramos que los Estados Financieros y sus notas, son razonablemente correctos y son responsabilidad del emisor".


DR. LUIS AMEZCUA ALCALÁ
DIRECTOR GENERAL


C.P. ROBERTO ARTURO OCAÑA THOMAS
DELEGADO ADMINISTRATIVO


L.C. MARÍA ISABEL LARA HERNÁNDEZ
ADMINISTRADOR DE PROYECTOS



CENTRO ESTATAL DE CERTIFICACIÓN, ACREDITACIÓN Y CONTROL DE CONFIANZA
MICHOACÁN DE OCAMPO
Estado de Situación Financiera

Usr: administrador
 Rep: rptEstadoSituaciónFinanciera

Al 31/ene./2026
 (Cifras en Pesos)

Fecha y hora de Impresión 13/feb/20
 12:08 p. m

| CONCEPTO | 2026 | 2025 | CONCEPTO | 2026 | 2025 |
|---|-------------------------|-------------------------|--|------------------------|-------------------------|
| ACTIVO | | | PASIVO | | |
| ACTIVO CIRCULANTE | | | PASIVO CIRCULANTE | | |
| EFFECTIVO Y EQUIVALENTES | \$34,341,432.82 | \$36,223,024.98 | CUENTAS POR PAGAR A CORTO PLAZO | \$4,669,416.52 | \$6,024,959.16 |
| DERECHOS A RECIBIR EFECTIVO O EQUIVALENTES | \$63,057,548.03 | \$63,980,158.36 | DOCUMENTOS POR PAGAR A CORTO PLAZO | \$0.00 | \$0.00 |
| DERECHOS A RECIBIR BIENES O SERVICIOS | \$0.00 | \$0.00 | PORCIÓN A CORTO PLAZO DE LA DEUDA PÚBLICA A LARGO PLAZO | \$0.00 | \$0.00 |
| INVENTARIOS | \$0.00 | \$0.00 | TÍTULOS Y VALORES A CORTO PLAZO | \$0.00 | \$0.00 |
| ALMACENES | \$0.00 | \$0.00 | PASIVOS DIFERIDOS A CORTO PLAZO | \$0.00 | \$0.00 |
| ESTIMACIÓN POR PÉRDIDA O DETERIORO DE ACTIVOS CIRCULANTES | -\$9,820,119.83 | -\$6,625,892.98 | FONDOS Y BIENES DE TERCEROS EN GARANTÍA Y/O ADMINISTRACIÓN A CORTO PLAZO | \$0.00 | \$0.00 |
| OTROS ACTIVOS CIRCULANTES | \$0.00 | \$0.00 | PROVISIONES A CORTO PLAZO | \$0.00 | \$0.00 |
| Total de Activos Circulantes | \$87,578,861.02 | \$93,577,290.36 | OTROS PASIVOS A CORTO PLAZO | \$0.00 | \$0.00 |
| | | | Total de Pasivos Circulantes | \$4,669,416.52 | \$6,024,959.16 |
| ACTIVO NO CIRCULANTE | | | | | |
| INVERSIONES FINANCIERAS A LARGO PLAZO | \$0.00 | \$0.00 | PASIVO NO CIRCULANTE | | |
| DERECHOS A RECIBIR EFECTIVO O EQUIVALENTES A LARGO PLAZO | \$0.00 | \$0.00 | CUENTAS POR PAGAR A LARGO PLAZO | \$0.00 | \$0.00 |
| BIENES INMUEBLES, INFRAESTRUCTURA Y CONSTRUCCIONES EN PROCESO | \$3,172,133.03 | \$3,172,133.03 | DOCUMENTOS POR PAGAR A LARGO PLAZO | \$0.00 | \$0.00 |
| BIENES MUEBLES | \$8,389,965.58 | \$8,389,965.58 | DEUDA PÚBLICA A LARGO PLAZO | \$0.00 | \$0.00 |
| ACTIVOS INTANGIBLES | \$0.00 | \$0.00 | PASIVOS DIFERIDOS A LARGO PLAZO | \$0.00 | \$0.00 |
| DEPRECIACIÓN, DETERIORO Y AMORTIZACIÓN ACUMULADA DE BIENES | -\$4,612,277.94 | -\$4,612,277.94 | FONDOS Y BIENES DE TERCEROS EN GARANTÍA Y/O ADMINISTRACIÓN A LARGO PLAZO | \$0.00 | \$0.00 |
| ACTIVOS DIFERIDOS | \$7,350,656.49 | \$7,350,656.49 | PROVISIONES A LARGO PLAZO | \$0.00 | \$0.00 |
| ESTIMACIÓN POR PÉRDIDA O DETERIORO DE ACTIVOS NO CIRCULANTES | \$0.00 | \$0.00 | Total de Pasivos No Circulantes | \$0.00 | \$0.00 |
| OTROS ACTIVOS NO CIRCULANTES | \$0.00 | \$0.00 | | | |
| Total de Activos No Circulantes | \$14,300,477.16 | \$14,300,477.16 | Total del Pasivo | \$4,669,416.52 | \$6,024,959.16 |
| Total del Activo | \$101,879,338.18 | \$107,877,767.52 | HACIENDA PÚBLICA/ PATRIMONIO | | |
| | | | HACIENDA PÚBLICA/PATRIMONIO CONTRIBUIDO | \$551,591.13 | \$551,591.13 |
| | | | AFORTACIONES | \$0.00 | \$0.00 |
| | | | DONACIONES DE CAPITAL | \$186,450.36 | \$186,450.36 |
| | | | ACTUALIZACIÓN DE LA HACIENDA PÚBLICA/PATRIMONIO | \$365,140.77 | \$365,140.77 |
| | | | HACIENDA PÚBLICA /PATRIMONIO GENERADO | \$96,658,330.53 | \$101,301,217.23 |
| | | | RESULTADO DEL EJERCICIO (AHORRO/ DESAHORRO) | -\$4,642,866.80 | \$6,051,341.19 |
| | | | RESULTADOS DE EJERCICIOS ANTERIORES | \$102,763,950.03 | \$96,712,608.84 |
| | | | REVALUOS | \$0.00 | \$0.00 |
| | | | RESERVAS | \$0.00 | \$0.00 |



CENTRO ESTATAL DE CERTIFICACIÓN, ACREDITACIÓN Y CONTROL DE CONFIANZA

MICHOACÁN DE OCAMPO

Estado de Situación Financiera

Al 31/ene./2026

(Cifras en Pesos)

Usu. administrador
Rep. rptEstadoSituacionFinanciera

Fecha y hora de Impresión 13/feb/20 12:08 p. r

| CONCEPTO | 2026 | 2025 | CONCEPTO | 2026 | 2025 |
|--|-------------------------|-------------------------|----------|------|------|
| RECTIFICACIONES DE RESULTADOS DE EJERCICIOS ANTERIORES | -\$1,462,732.70 | -\$1,462,732.80 | | | |
| EXCESO O INSUFICIENCIA EN LA ACTUALIZACIÓN DE LA HACIENDA PÚBLICA/PATRIMONIO | \$0.00 | \$0.00 | | | |
| RESULTADO POR POSICIÓN MONETARIA | \$0.00 | \$0.00 | | | |
| RESULTADO POR TENENCIA DE ACTIVOS NO MONETARIOS | \$0.00 | \$0.00 | | | |
| Total Hacienda Pública/Patrimonio | \$97,209,921.66 | \$101,852,808.36 | | | |
| Total del Pasivo y Hacienda Pública/Patrimonio | \$101,879,338.18 | \$107,877,767.52 | | | |



CENTRO ESTATAL DE CERTIFICACIÓN, ACREDITACIÓN Y CONTROL DE CONFIANZA
MICHOACÁN DE OCAMPO
Estado de Situación Financiera

Usr. administrador
 Rep. rptEstadoSituacionFinanciera

Al 31/ene./2026
 (Cifras en Pesos)

Fecha y hora de Impresión | 13/feb./20
 12:08 p. r

| CUENTAS DE ORDEN PRESUPUESTARIAS | 2026 | 2025 |
|---|-----------------|-----------------|
| LEY DE INGRESOS | | |
| LEY DE INGRESOS ESTIMADA | \$55,156,114.00 | \$55,156,114.00 |
| LEY DE INGRESOS POR EJECUTAR | \$54,378,493.20 | -\$558,000.00 |
| MODIFICACIONES A LA LEY DE INGRESOS ESTIMADA | \$0.00 | -\$170,061.61 |
| LEY DE INGRESOS DEVENGADA | \$777,620.80 | \$55,544,052.39 |
| LEY DE INGRESOS RECAUDADA | \$777,620.80 | \$55,544,052.39 |
| PRESUPUESTO DE EGRESOS | | |
| PRESUPUESTO DE EGRESOS APROBADO | \$55,156,114.00 | \$55,156,114.00 |
| PRESUPUESTO DE EGRESOS POR EJERCER | \$21,941,342.93 | \$2,249,369.42 |
| MODIFICACIONES AL PRESUPUESTO DE EGRESOS APROBADO | \$0.00 | -\$170,061.61 |
| PRESUPUESTO DE EGRESOS COMPROMETIDO | \$33,214,771.07 | \$52,736,682.97 |
| PRESUPUESTO DE EGRESOS DEVENGADO | \$2,226,280.75 | \$50,633,005.54 |
| PRESUPUESTO DE EGRESOS EJERCIDO | \$2,226,280.75 | \$50,633,005.54 |
| PRESUPUESTO DE EGRESOS PAGADO | \$2,226,280.75 | \$50,633,005.54 |

"Bajo protesta de decir verdad declaramos que los Estados Financieros y sus notas, son razonablemente correctos y son responsabilidad del emisor".

DR. LUIS AMEZCUA ALCALA
 DIRECTOR GENERAL

L.C. MARIA ISABEL LARA HERNANDEZ
 ADMINISTRADOR DE PROYECTOS

C.P. ROBERTO ARTURO OCANA THOMAS
 DELEGADO ADMINISTRATIVO



CENTRO ESTATAL DE CERTIFICACIÓN, ACREDITACIÓN Y CONTROL DE CONFIANZA
MICHOACÁN DE OCAMPO
Estado de Variación en la Hacienda Pública

Usr: administrador
 Rep: rptEstadoVariacionHacienda

Del 01/ene/2026 Al 31/ene./2026

(Cifras en Pesos)

Fecha y hora de Impresión 13/feb./2026 12:08 p. m.

| Concepto | Hacienda Pública/ Patrimonio Contribuido | Hacienda Pública/ Patrimonio Generado De Ejercicios Anteriores | Hacienda Pública/ Patrimonio Generado Del Ejercicio | Exceso o Insuficiencia en la Actualización de la Hacienda Pública / Patrimonio | Total |
|---|--|---|--|--|------------------|
| HACIENDA PÚBLICA/PATRIMONIO CONTRIBUIDO NETO DE 2025 | | | | | |
| APORTACIONES | \$551,591.13 | \$0.00 | \$0.00 | \$0.00 | \$551,591.13 |
| DONACIONES DE CAPITAL | \$0.00 | \$0.00 | \$0.00 | \$0.00 | \$0.00 |
| ACTUALIZACIÓN DE LA HACIENDA PÚBLICA/PATRIMONIO | \$186,450.36 | \$0.00 | \$0.00 | \$0.00 | \$186,450.36 |
| | \$365,140.77 | \$0.00 | \$0.00 | \$0.00 | \$365,140.77 |
| HACIENDA PÚBLICA /PATRIMONIO GENERADO NETO DE 2025 | | | | | |
| RESULTADO DEL EJERCICIO (AHORRO/ DESAHORRO) | \$0.00 | \$95,249,876.04 | \$6,051,341.19 | \$0.00 | \$101,301,217.23 |
| RESULTADOS DE EJERCICIOS ANTERIORES | \$0.00 | \$0.00 | \$6,051,341.19 | \$0.00 | \$6,051,341.19 |
| REVALUOS | \$0.00 | \$96,712,608.84 | \$0.00 | \$0.00 | \$96,712,608.84 |
| RESERVAS | \$0.00 | \$0.00 | \$0.00 | \$0.00 | \$0.00 |
| RECTIFICACIONES DE RESULTADOS DE EJERCICIOS ANTERIORES | \$0.00 | \$-1,462,732.80 | \$0.00 | \$0.00 | \$-1,462,732.80 |
| EXCESO O INSUFICIENCIA EN LA ACTUALIZACIÓN DE LA HACIENDA PÚBLICA/ PATRIMONIO NETO DE 2025 | | | | | |
| RESULTADO POR POSICIÓN MONETARIA | \$0.00 | \$0.00 | \$0.00 | \$0.00 | \$0.00 |
| RESULTADO POR TENENCIA DE ACTIVOS NO MONETARIOS | \$0.00 | \$0.00 | \$0.00 | \$0.00 | \$0.00 |
| HACIENDA PÚBLICA / PATRIMONIO NETO FINAL DE 2025 | \$551,591.13 | \$95,249,876.04 | \$6,051,341.19 | \$0.00 | \$101,852,808.36 |
| CAMBIOS EN LA HACIENDA PÚBLICA/PATRIMONIO CONTRIBUIDO NETO DE 2026 | | | | | |
| APORTACIONES | \$0.00 | \$0.00 | \$0.00 | \$0.00 | \$0.00 |
| DONACIONES DE CAPITAL | \$0.00 | \$0.00 | \$0.00 | \$0.00 | \$0.00 |
| ACTUALIZACIÓN DE LA HACIENDA PÚBLICA/PATRIMONIO | \$0.00 | \$0.00 | \$0.00 | \$0.00 | \$0.00 |
| VARIACIONES DE LA HACIENDA PÚBLICA / PATRIMONIO GENERADO NETO DE 2026 | | | | | |
| RESULTADO DEL EJERCICIO (AHORRO/ DESAHORRO) | \$0.00 | \$6,051,341.19 | -\$10,694,227.89 | \$0.00 | -\$4,642,886.70 |
| RESULTADOS DE EJERCICIOS ANTERIORES | \$0.00 | \$0.00 | -\$4,642,886.80 | \$0.00 | -\$4,642,886.80 |
| REVALUOS | \$0.00 | \$6,051,341.19 | -\$6,051,341.19 | \$0.00 | \$0.00 |
| RESERVAS | \$0.00 | \$0.00 | \$0.00 | \$0.00 | \$0.00 |
| RECTIFICACIONES DE RESULTADOS DE EJERCICIOS ANTERIORES | \$0.00 | \$0.00 | \$0.00 | \$0.00 | \$0.00 |
| CAMBIOS EN EL EXCESO O INSUFICIENCIA EN LA ACTUALIZACIÓN DE LA HACIENDA PÚBLICA/ PATRIMONIO NETO DE 2026 | | | | | |
| RESULTADO POR POSICIÓN MONETARIA | \$0.00 | \$0.00 | \$0.00 | \$0.00 | \$0.00 |
| RESULTADO POR TENENCIA DE ACTIVOS NO MONETARIOS | \$0.00 | \$0.00 | \$0.00 | \$0.00 | \$0.00 |
| HACIENDA PÚBLICA / PATRIMONIO NETO FINAL DE 2026 | \$551,591.13 | \$101,301,217.23 | -\$4,642,886.70 | \$0.00 | \$97,209,921.66 |



CENTRO ESTATAL DE CERTIFICACIÓN, ACREDITACIÓN Y CONTROL DE CONFIANZA

MICHOACÁN DE OCAMPO

Estado de Variación en la Hacienda Pública

Del 01/ene/2026 Al 31/ene/2026

(Cifras en Pesos)

Usr: administrador
Rep: rptEstadoVariacionHacienda

Fecha y hora de Impresión 13/feb./2026 12:08 p. m.

| Concepto | Hacienda Pública/ Patrimonio Contribuido | Hacienda Pública/ Patrimonio Generado De Ejercicios Anteriores | Hacienda Pública/ Patrimonio Generado Del Ejercicio | Exceso o Insuficiencia en la Actualización de la Hacienda Pública / Patrimonio | Total |
|----------|--|---|--|--|-------|
|----------|--|---|--|--|-------|

"Bajo protesta de decir verdad declaramos que los Estados Financieros y sus notas, son razonablemente correctos y son responsabilidad del emisor".

DR. LUIS AMEZCUA ALCALA
DIRECTOR GENERAL

C.P. ROBERTO ARTURO OCANA THOMAS
DELEGADO ADMINISTRATIVO

L.C. MARIA ISABEL LARA HERNANDEZ
ADMINISTRADOR DE PROYECTOS



CENTRO ESTATAL DE CERTIFICACION, ACREDITACION Y MICHOCÁN DE OCAMPO

Estado de Cambios en la Situación Financiera

Usr: administrador

Rep: rptEstadoCambiosSituacionFinanciera

Del 01/ene./2026 Al 31/ene./2026

(Cifras en Pesos)

Fecha y hora de Impresión | 13/feb./2026
12:09 p. m.

| Concepto | Origen | Aplicación |
|--|-----------------------|------------------------|
| ACTIVO | \$5,998,429.34 | \$0.00 |
| ACTIVO CIRCULANTE | \$5,998,429.34 | \$0.00 |
| EFFECTIVO Y EQUIVALENTES | \$1,881,592.16 | \$0.00 |
| DERECHOS A RECIBIR EFECTIVO O EQUIVALENTES | \$922,610.33 | \$0.00 |
| DERECHOS A RECIBIR BIENES O SERVICIOS | \$0.00 | \$0.00 |
| INVENTARIOS | \$0.00 | \$0.00 |
| ALMACENES | \$0.00 | \$0.00 |
| ESTIMACIÓN POR PÉRDIDA O DETERIORO DE ACTIVOS CIRCULANTES | \$3,194,226.85 | \$0.00 |
| OTROS ACTIVOS CIRCULANTES | \$0.00 | \$0.00 |
| ACTIVO NO CIRCULANTE | \$0.00 | \$0.00 |
| INVERSIONES FINANCIERAS A LARGO PLAZO | \$0.00 | \$0.00 |
| DERECHOS A RECIBIR EFECTIVO O EQUIVALENTES A LARGO PLAZO | \$0.00 | \$0.00 |
| BIENES INMUEBLES, INFRAESTRUCTURA Y CONSTRUCCIONES EN PROCESO | \$0.00 | \$0.00 |
| BIENES MUEBLES | \$0.00 | \$0.00 |
| ACTIVOS INTANGIBLES | \$0.00 | \$0.00 |
| DEPRECIACIÓN, DETERIORO Y AMORTIZACIÓN ACUMULADA DE BIENES | \$0.00 | \$0.00 |
| ACTIVOS DIFERIDOS | \$0.00 | \$0.00 |
| ESTIMACIÓN POR PERDIDA O DETERIORO DE ACTIVOS NO CIRCULANTES | \$0.00 | \$0.00 |
| OTROS ACTIVOS NO CIRCULANTES | \$0.00 | \$0.00 |
| PASIVO | \$0.00 | \$1,355,542.64 |
| PASIVO CIRCULANTE | \$0.00 | \$1,355,542.64 |
| CUENTAS POR PAGAR A CORTO PLAZO | \$0.00 | \$1,355,542.64 |
| DOCUMENTOS POR PAGAR A CORTO PLAZO | \$0.00 | \$0.00 |
| PORCIÓN A CORTO PLAZO DE LA DEUDA PÚBLICA A LARGO PLAZO | \$0.00 | \$0.00 |
| TÍTULOS Y VALORES A CORTO PLAZO | \$0.00 | \$0.00 |
| PASIVOS DIFERIDOS A CORTO PLAZO | \$0.00 | \$0.00 |
| FONDOS Y BIENES DE TERCEROS EN GARANTÍA Y/O ADMINISTRACIÓN A CORTO PLAZO | \$0.00 | \$0.00 |
| PROVISIONES A CORTO PLAZO | \$0.00 | \$0.00 |
| OTROS PASIVOS A CORTO PLAZO | \$0.00 | \$0.00 |
| PASIVO NO CIRCULANTE | \$0.00 | \$0.00 |
| CUENTAS POR PAGAR A LARGO PLAZO | \$0.00 | \$0.00 |
| DOCUMENTOS POR PAGAR A LARGO PLAZO | \$0.00 | \$0.00 |
| DEUDA PÚBLICA A LARGO PLAZO | \$0.00 | \$0.00 |
| PASIVOS DIFERIDOS A LARGO PLAZO | \$0.00 | \$0.00 |
| FONDOS Y BIENES DE TERCEROS EN GARANTÍA Y/O ADMINISTRACIÓN A LARGO PLAZO | \$0.00 | \$0.00 |
| PROVISIONES A LARGO PLAZO | \$0.00 | \$0.00 |
| HACIENDA PÚBLICA/ PATRIMONIO | \$6,051,341.29 | \$10,694,227.99 |
| HACIENDA PÚBLICA/PATRIMONIO CONTRIBUIDO | \$0.00 | \$0.00 |
| APORTACIONES | \$0.00 | \$0.00 |
| DONACIONES DE CAPITAL | \$0.00 | \$0.00 |
| ACTUALIZACIÓN DE LA HACIENDA PÚBLICA/PATRIMONIO | \$0.00 | \$0.00 |
| HACIENDA PÚBLICA /PATRIMONIO GENERADO | \$6,051,341.29 | \$10,694,227.99 |
| RESULTADO DEL EJERCICIO (AHORRO/ DESAHORRO) | \$0.00 | \$10,694,227.99 |
| RESULTADOS DE EJERCICIOS ANTERIORES | \$6,051,341.19 | \$0.00 |
| REVALUOS | \$0.00 | \$0.00 |
| RESERVAS | \$0.00 | \$0.00 |
| RECTIFICACIONES DE RESULTADOS DE EJERCICIOS ANTERIORES | \$0.10 | \$0.00 |
| EXCESO O INSUFICIENCIA EN LA ACTUALIZACIÓN DE LA HACIENDA PÚBLICA/ PATRIMONIO | \$0.00 | \$0.00 |
| RESULTADO POR POSICIÓN MONETARIA | \$0.00 | \$0.00 |
| RESULTADO POR TENENCIA DE ACTIVOS NO MONETARIOS | \$0.00 | \$0.00 |



CENTRO ESTATAL DE CERTIFICACION, ACREDITACION Y MICHOACÁN DE OCAMPO

Estado de Cambios en la Situación Financiera

Usr: administrador

Rep: rptEstadoCambiosSituacionFinanciera

Del 01/ene./2026 Al 31/ene./2026
(Cifras en Pesos)

Fecha y hora de Impresión | 13/feb./2026
12:09 p. m.

| Concepto | Origen | Aplicación |
|----------|--------|------------|
|----------|--------|------------|

"Bajo protesta de decir verdad declaramos que los Estados Financieros y sus notas, son razonablemente correctos y son responsabilidad del emisor".

DR. LUIS AMEZCUA ALCALA
DIRECTOR GENERAL

C.P. ROBERTO ARTURO OCANA THOMAS
DELEGADO ADMINISTRATIVO

L.C. MARIA ISABEL LARA HERNANDEZ
ADMINISTRADOR DE PROYECTOS



CENTRO ESTATAL DE CERTIFICACIÓN, ACREDITACIÓN Y MICHOCÁN DE OCAMPO

Usr: administrador
Rep: rptEstadoFlujosEfectivo

Estado de Flujos de Efectivo
01/ene./2026 Al 31/ene./2026
(Cifras en Pesos)

Fecha y hora de Impresión | 13/feb./2026
12:09 p. m.

| Concepto | 2026 | 2025 |
|---|------------------------|------------------------|
| FLUJOS DE EFECTIVO DE LAS ACTIVIDADES DE OPERACIÓN | | |
| ORIGEN | \$777,620.80 | \$58,707,275.83 |
| IMPUESTOS | \$0.00 | \$0.00 |
| CUOTAS Y APORTACIONES DE SEGURIDAD SOCIAL | \$0.00 | \$0.00 |
| CONTRIBUCIONES DE MEJORAS | \$0.00 | \$0.00 |
| DERECHOS | \$0.00 | \$0.00 |
| PRODUCTOS | \$37,909.08 | \$494,135.09 |
| APROVECHAMIENTOS | \$0.00 | \$0.00 |
| INGRESOS POR VENTA DE BIENES Y PRESTACIÓN DE SERVICIOS | \$387,000.00 | \$28,908,000.00 |
| PARTICIPACIONES, APORTACIONES, CONVENIOS, INCENTIVOS DERIVADOS DE LA COLABORACIÓN FISCAL Y FONDOS DISTINTOS DE APORTACIONES | \$0.00 | \$0.00 |
| TRANSFERENCIAS, ASIGNACIONES, SUBSIDIOS Y SUBVENCIONES, Y PENSIONES Y JUBILACIONES | \$352,711.72 | \$26,141,917.30 |
| OTROS ORIGENES DE OPERACIÓN | \$0.00 | \$3,163,223.44 |
| APLICACIÓN | \$2,659,212.96 | \$49,833,348.52 |
| SERVICIOS PERSONALES | \$2,127,239.04 | \$33,434,222.96 |
| MATERIALES Y SUMINISTRO | \$16,478.30 | \$2,900,826.46 |
| SERVICIOS GENERALES | \$82,563.41 | \$13,498,299.10 |
| TRANSFERENCIAS INTERNAS Y ASIGNACIONES AL SECTOR PÚBLICO | \$0.00 | \$0.00 |
| TRANSFERENCIAS AL RESTO DEL SECTOR PÚBLICO | \$0.00 | \$0.00 |
| SUBSIDIOS Y SUBVENCIONES | \$0.00 | \$0.00 |
| AYUDAS SOCIALES | \$0.00 | \$0.00 |
| PENSIONES Y JUBILACIONES | \$0.00 | \$0.00 |
| TRANSFERENCIAS A FIDEICOMISOS, MANDATOS Y OTROS ANALOGOS | \$0.00 | \$0.00 |
| TRANSFERENCIAS A LA SEGURIDAD SOCIAL | \$0.00 | \$0.00 |
| DONATIVOS | \$0.00 | \$0.00 |
| TRANSFERENCIAS AL EXTERIOR | \$0.00 | \$0.00 |
| PARTICIPACIONES | \$0.00 | \$0.00 |
| APORTACIONES | \$0.00 | \$0.00 |
| CONVENIOS | \$0.00 | \$0.00 |
| OTRAS APLICACIONES DE OPERACIÓN | \$432,932.21 | \$0.00 |
| FLUJOS NETOS DE EFECTIVO POR ACTIVIDADES DE OPERACIÓN | -\$1,881,592.16 | \$8,873,927.31 |
| FLUJOS DE EFECTIVO DE LAS ACTIVIDADES DE INVERSIÓN | | |
| ORIGEN | \$0.00 | \$0.00 |
| BIENES INMUEBLES, INFRAESTRUCTURA Y CONSTRUCCIONES EN PROCESO | \$0.00 | \$0.00 |
| BIENES MUEBLES | \$0.00 | \$0.00 |
| OTROS ORIGENES DE INVERSIÓN | \$0.00 | \$0.00 |
| APLICACIÓN | \$0.00 | \$799,657.02 |
| BIENES INMUEBLES, INFRAESTRUCTURA Y CONSTRUCCIONES EN PROCESO | \$0.00 | \$0.00 |
| BIENES MUEBLES | \$0.00 | \$799,657.02 |
| OTRAS APLICACIONES DE INVERSIÓN | \$0.00 | \$0.00 |
| FLUJOS NETOS DE EFECTIVO POR ACTIVIDADES DE INVERSIÓN | \$0.00 | -\$799,657.02 |
| FLUJOS DE EFECTIVO DE LAS ACTIVIDADES DE FINANCIAMIENTO | | |
| ORIGEN | \$0.00 | \$0.00 |
| ENDEUDAMIENTO NETO | \$0.00 | \$0.00 |
| INTERNO | \$0.00 | \$0.00 |
| EXTERNO | \$0.00 | \$0.00 |
| OTROS ORIGENES DE FINANCIAMIENTO | \$0.00 | \$0.00 |
| APLICACIÓN | \$0.00 | \$0.00 |
| SERVICIOS DE LA DEUDA | \$0.00 | \$0.00 |
| INTERNO | \$0.00 | \$0.00 |
| EXTERNO | \$0.00 | \$0.00 |
| OTRAS APLICACIONES DE FINANCIAMIENTO | \$0.00 | \$0.00 |
| FLUJOS NETOS DE EFECTIVO POR ACTIVIDADES DE FINANCIAMIENTO | \$0.00 | \$0.00 |
| INCREMENTO/DISMINUCIÓN NETA EN EL EFECTIVO Y EQUIVALENTES AL EFECTIVO | -\$1,881,592.16 | \$8,074,270.29 |



CENTRO ESTATAL DE CERTIFICACIÓN, ACREDITACIÓN Y MICHOACÁN DE OCAMPO

Usu: administrador
Rep: rptEstadoFlujosEfectivo

Estado de Flujos de Efectivo

01/ene./2026 Al 31/ene./2026
(Cifras en Pesos)

Fecha y hora de Impresión | 13/feb./2026
12:09 p. m.

| Concepto | 2026 | 2025 |
|---|-----------------|-----------------|
| EFFECTIVO Y EQUIVALENTES AL EFECTIVO AL FINAL DEL EJERCICIO | \$34,341,432.82 | \$36,223,024.98 |

"Bajo protesta de decir verdad declaramos que los Estados Financieros y sus notas, son razonablemente correctos y son responsabilidad del emisor".


DR. LUIS AMEZCUA ALCALA

DIRECTOR GENERAL


L.C. MARIA ISABEL LARA HERNANDEZ

ADMINISTRADOR DE PROYECTOS


C.P. ROBERTO ARTURO OCANA THOMAS

DELEGADO ADMINISTRATIVO

CENTRO ESTATAL DE CERTIFICACIÓN, ACREDITACIÓN Y CONTROL DE CONFIANZA




MICHOACÁN DE OCAMPO Estado Sobre Pasivos Contingentes Del 01/enero./2026 al 31/enero./2026

Usr: Supervisor
Rep: rptEstadoActividades


Fecha y hora de 13/febrero./2026
12:02 p.m.

| PASIVOS | 2025 | 2025 |
|--|----------------|----------------|
| PASIVO NO CIRCULANTE | \$4,500,000.00 | \$4,500,000.00 |
| PROVISIONES A LARGO PLAZO | \$4,500,000.00 | \$4,500,000.00 |
| Provisión para demandas y juicios a largo plazo 2022 | \$4,500,000.00 | \$4,500,000.00 |

"Bajo protesta de decir verdad declaramos que los Estados Financieros y sus notas, son razonablemente correctos y son responsabilidad del emisor".


DR. LUIS AMEZGUA ALCALÁ
DIRECTOR GENERAL


C.P. ROBERTO ARTURO OCAÑA THOMAS
DELEGADO ADMINISTRATIVO


L.C. MARÍA ISABEL LARA HERNANDEZ
ADMINISTRADOR DE PROYECTOS

PHYSICS DEPARTMENT
BERKELEY, CALIFORNIA 94720-1950
TEL: (415) 842-5151

Dear _____



CENTRO ESTATAL DE CERTIFICACIÓN, ACREDITACIÓN Y CONTROL DE CONFIANZA

MICHOACÁN DE OCAMPO

Estado Analítico del Activo
Del 01/ene./2026 al 31/ene./2026

Fecha y hora de Impresión 13/feb./20.
12:10 p. m

Usr: administrador
Rep: rptEstadoAnaliticoDeActivosYPasivos_R

(Cifras en Pesos)

| Concepto | Saldo Inicial | Cargos del periodo | Abonos del periodo | Saldo Final | Variación del Periodo |
|---|-------------------------|-----------------------|-----------------------|-------------------------|------------------------|
| ACTIVO | \$107,877,767.52 | \$2,314,310.07 | \$8,312,739.41 | \$101,879,338.18 | -\$5,998,429.34 |
| ACTIVO CIRCULANTE | \$93,577,290.36 | \$2,314,310.07 | \$8,312,739.41 | \$87,578,861.02 | -\$5,998,429.34 |
| EFFECTIVO Y EQUIVALENTES | \$36,223,024.98 | \$1,420,005.35 | \$3,301,587.51 | \$34,341,432.82 | -\$1,881,592.16 |
| DERECHOS A RECIBIR EFECTIVO O EQUIVALENTES | \$63,980,158.36 | \$894,304.72 | \$1,816,915.05 | \$63,057,548.03 | -\$922,610.33 |
| DERECHOS A RECIBIR BIENES O SERVICIOS | \$0.00 | \$0.00 | \$0.00 | \$0.00 | \$0.00 |
| INVENTARIOS | \$0.00 | \$0.00 | \$0.00 | \$0.00 | \$0.00 |
| ALMACENES | \$0.00 | \$0.00 | \$0.00 | \$0.00 | \$0.00 |
| ESTIMACIÓN POR PÉRDIDA O DETERIORO DE ACTIVOS CIRCULANTES | -\$6,625,892.98 | \$0.00 | \$3,194,226.85 | -\$9,820,119.83 | -\$3,194,226.85 |
| OTROS ACTIVOS CIRCULANTES | \$0.00 | \$0.00 | \$0.00 | \$0.00 | \$0.00 |
| ACTIVO NO CIRCULANTE | \$14,300,477.16 | \$0.00 | \$0.00 | \$14,300,477.16 | \$0.00 |
| INVERSIONES FINANCIERAS A LARGO PLAZO | \$0.00 | \$0.00 | \$0.00 | \$0.00 | \$0.00 |
| DERECHOS A RECIBIR EFECTIVO O EQUIVALENTES A LARGO PLAZO | \$0.00 | \$0.00 | \$0.00 | \$0.00 | \$0.00 |
| BIENES INMUEBLES, INFRAESTRUCTURA Y CONSTRUCCIONES EN PROCESO | \$3,172,133.03 | \$0.00 | \$0.00 | \$3,172,133.03 | \$0.00 |
| BIENES MUEBLES | \$8,389,965.58 | \$0.00 | \$0.00 | \$8,389,965.58 | \$0.00 |
| ACTIVOS INTANGIBLES | \$0.00 | \$0.00 | \$0.00 | \$0.00 | \$0.00 |
| DEPRECIACIÓN, DETERIORO Y AMORTIZACIÓN ACUMULADA DE BIENES | -\$4,612,277.94 | \$0.00 | \$0.00 | -\$4,612,277.94 | \$0.00 |
| ACTIVOS DIFERIDOS | \$7,350,656.49 | \$0.00 | \$0.00 | \$7,350,656.49 | \$0.00 |
| ESTIMACIÓN POR PÉRDIDA O DETERIORO DE ACTIVOS NO CIRCULANTES | \$0.00 | \$0.00 | \$0.00 | \$0.00 | \$0.00 |
| OTROS ACTIVOS NO CIRCULANTES | \$0.00 | \$0.00 | \$0.00 | \$0.00 | \$0.00 |

"Bajo protesta de decir verdad declaramos que los Estados Financieros y sus notas, son razonablemente correctos y son responsabilidad del emisor".

DR. LUIS AMEZCUA ALCALA
DIRECTOR GENERAL

C.P. ROBERTO ARTURO OCAÑA THOMAS

DELEGADO ADMINISTRATIVO

L.C. MARIA ISABEL LARA HERNANDEZ

ADMINISTRADOR DE PROYECTOS



CENTRO ESTATAL DE CERTIFICACIÓN, ACREDITACIÓN Y CONTROL DE CONFIANZA
MICHOACÁN DE OCAMPO

Estado Analítico de la Deuda y Otros Pasivos
 Del 01/ene./2026 Al 31/ene./2026
 (Cifras en Pesos)

Usu: administrador
 Rep: rptEstadoAnaliticoDeudaYPasivos

Fecha y hora de Impresión 13/feb./20.
 12:10 p. m

| Denominación de las Deudas | Moneda de Contratación | Institución o País Acreedor | Saldo Inicial del Periodo | Saldo Final del Periodo |
|--|------------------------|-----------------------------|---------------------------|-------------------------|
| DEUDA PÚBLICA | | | | |
| Corto Plazo | | | | |
| Deuda Interna | | | | |
| Instituciones de Crédito | Peso | México | \$0.00 | \$0.00 |
| Títulos y Valores | Peso | México | \$0.00 | \$0.00 |
| Arrendamientos Financieros | Peso | México | \$0.00 | \$0.00 |
| Deuda Externa | | | | |
| Organismos Financieros Internacionales | Peso | México | \$0.00 | \$0.00 |
| Deuda Bilateral | Peso | México | \$0.00 | \$0.00 |
| Títulos y Valores | Peso | México | \$0.00 | \$0.00 |
| Arrendamientos Financieros | Peso | México | \$0.00 | \$0.00 |
| Subtotal de Deuda Pública a Corto Plazo | Peso | México | \$0.00 | \$0.00 |
| Largo Plazo | | | | |
| Deuda Interna | | | | |
| Instituciones de Crédito | Peso | México | \$0.00 | \$0.00 |
| Títulos y Valores | Peso | México | \$0.00 | \$0.00 |
| Arrendamientos Financieros | Peso | México | \$0.00 | \$0.00 |
| Deuda Externa | | | | |
| Organismos Financieros Internacionales | Peso | México | \$0.00 | \$0.00 |
| Deuda Bilateral | Peso | México | \$0.00 | \$0.00 |
| Títulos y Valores | Peso | México | \$0.00 | \$0.00 |
| Arrendamientos Financieros | Peso | México | \$0.00 | \$0.00 |
| Subtotal de Deuda Pública a Largo Plazo | Peso | México | \$0.00 | \$0.00 |
| Total de Otros Pasivos | Peso | México | \$6,024,959.16 | \$4,669,416.52 |
| Total de Deuda Pública y Otros Pasivos | Peso | México | \$6,024,959.16 | \$4,669,416.52 |



CENTRO ESTATAL DE CERTIFICACIÓN, ACREDITACIÓN Y CONTROL DE CONFIANZA

MICHOACÁN DE OCAMPO

Estado Analítico de la Deuda y Otros Pasivos

Del 01/ene./2026 Al 31/ene./2026

(Cifras en Pesos)

Usu: administrador
Rep: rptEstadoAnaliticoDeudaYPasivos

Fecha y hora de Impresión 13/feb./20
12:10 p. m

| Denominación de las Deudas | Moneda de Contratación | Institución o País Acreedor | Saldo Inicial del Periodo | Saldo Final del Periodo |
|--|------------------------|-----------------------------|---------------------------|-------------------------|
| "Bajo protesta de decir verdad declaramos que los Estados Financieros y sus notas, son razonablemente correctos y son responsabilidad del emisor". | | | | |
| <div style="display: flex; justify-content: space-between;"> <div style="width: 45%;"> <p>DR. LUIS AMEZCUA ALCALA DIRECTOR GENERAL</p> <p>L. C. MARIA ISABEL LARA HERNANDEZ ADMINISTRADOR DE PROYECTOS</p> </div> <div style="width: 45%;"> <p>C. P. ROBERTO ARTURO OCANA THOMAS DELEGADO ADMINISTRATIVO</p> </div> </div> | | | | |



CENTRO ESTATAL DE CERTIFICACIÓN, ACREDITACIÓN Y MICHOACÁN DE OCAMPO

Usr: administrador
Rep: rptEstadoResultado

Estados de Resultados
Del 01/ene./2026 al 31/ene./2026

Fecha y hora de Impresión | 13/feb./2026
12:11 p. m.

| | PERIODO 1/ene. al 31/ene./2026 | % | ACUMULADO 01/ene al 31/ene./2026 | % |
|--|-----------------------------------|------------------|-------------------------------------|------------------|
| INGRESOS Y OTROS BENEFICIOS | | | | |
| INGRESOS DE GESTIÓN | \$424,909.08 | 54.64 % | \$424,909.08 | 54.64 % |
| PRODUCTOS | \$37,909.08 | 4.87 % | \$37,909.08 | 4.87 % |
| INGRESOS POR VENTA DE BIENES Y PRESTACIÓN DE SERVICIOS | \$387,000.00 | 49.76 % | \$387,000.00 | 49.76 % |
| PARTICIPACIONES, APORTACIONES, CONVENIOS, INCENTIVOS DERIV | \$352,711.72 | 45.35 % | \$352,711.72 | 45.35 % |
| TRANSFERENCIAS, ASIGNACIONES, SUBSIDIOS Y SUBVENCIONES, Y PENSIONES | \$352,711.72 | 45.35 % | \$352,711.72 | 45.35 % |
| TRANSFERENCIAS INTERNAS Y ASIGNACIONES DEL SECTOR PÚBLICO | \$352,711.72 | 45.35 % | \$352,711.72 | 45.35 % |
| OTROS INGRESOS Y BENEFICIOS | \$0.00 | 0.00 % | \$0.00 | 0.00 % |
| Total de Ingresos | \$777,620.80 | 100.00 % | \$777,620.80 | 100.00 % |
| GASTOS Y OTRAS PÉRDIDAS | | | | |
| GASTOS DE FUNCIONAMIENTO | \$2,226,280.75 | 286.29 % | \$2,226,280.75 | 286.29 % |
| SERVICIOS PERSONALES | \$2,127,239.04 | 273.55 % | \$2,127,239.04 | 273.55 % |
| MATERIALES Y SUMINISTROS | \$16,478.30 | 2.11 % | \$16,478.30 | 2.11 % |
| SERVICIOS GENERALES | \$82,563.41 | 10.61 % | \$82,563.41 | 10.61 % |
| TRANSFERENCIAS, ASIGNACIONES, SUBSIDIOS Y OTRAS AYUDAS | \$0.00 | 0.00 % | \$0.00 | 0.00 % |
| PARTICIPACIONES Y APORTACIONES | \$0.00 | 0.00 % | \$0.00 | 0.00 % |
| INTERESES, COMISIONES Y OTROS GASTOS DE LA DEUDA PÚBLICA | \$0.00 | 0.00 % | \$0.00 | 0.00 % |
| OTROS GASTOS Y PÉRDIDAS EXTRAORDINARIAS | \$3,194,226.85 | 410.76 % | \$3,194,226.85 | 410.76 % |
| ESTIMACIONES, DEPRECIACIONES, DETERIOROS, OBSOLESCENCIA Y AMORTIZACIÓN | \$3,194,226.85 | 410.76 % | \$3,194,226.85 | 410.76 % |
| INVERSIÓN PÚBLICA | \$0.00 | 0.00 % | \$0.00 | 0.00 % |
| Total de Gastos y otras Perdidas | \$5,420,507.60 | 697.06 % | \$5,420,507.60 | 697.06 % |
| Ahorro / Desahorro Neto del Ejercicio | -\$4,642,886.80 | -597.06 % | -\$4,642,886.80 | -597.06 % |

DR. LUIS AMEZCUA ALCALÁ
DIRECTOR GENERAL

C.P. ROBERTO ARTURO OCANA THOMAS
DELEGADO ADMINISTRATIVO

L.C. MARÍA ISABEL LARA HERNÁNDEZ
ADMINISTRADOR DE PROYECTOS



CENTRO ESTATAL DE CERTIFICACIÓN, ACREDITACIÓN Y MICHOACÁN DE OCAMPO

Usu: administrador
Rep: rptEstadoOrigenAplicacion

Estado de Origen y Aplicacion de Recursos

Del 01/ene./2026 al 31/ene./2026

Fecha y hora de Impresión | 13/feb./2026
12:11 p. m.

ORIGEN DE LOS RECURSOS

| | |
|--|-------------------------|
| PRODUCTOS | \$37,909.08 |
| INGRESOS POR VENTA DE BIENES Y PRESTACION DE SERVICIOS | \$387,000.00 |
| TRANSFERENCIAS, ASIGNACIONES, SUBSIDIOS Y SUBVENCIÓN | \$352,711.72 |
| Disminuciones del Activo | \$16,249,312.82 |
| Incrementos del Pasivo | \$8,960,736.03 |
| Incrementos del Patrimonio | \$107,904,149.65 |
| TOTAL ORIGEN | \$133,891,819.30 |

APLICACIÓN DE LOS RECURSOS

| | |
|---|-------------------------|
| SERVICIOS PERSONALES | \$2,127,239.04 |
| MATERIALES Y SUMINISTROS | \$16,478.30 |
| SERVICIOS GENERALES | \$82,563.41 |
| ESTIMACIONES, DEPRECIACIONES, DETERIOROS, OBSOLETOS | \$3,194,226.85 |
| Incrementos del Activo | \$83,787,218.18 |
| Disminuciones del Pasivo | \$4,291,319.51 |
| Disminuciones del Patrimonio | \$6,051,341.19 |
| EXISTENCIA EN EFECTIVO Y EQUIVALENTES AL EJERCICIO | \$34,341,432.82 |
| TOTAL APLICACIÓN | \$133,891,819.30 |

DR. LUIS AMEZCUA ALCALA

DIRECTOR GENERAL

L.C. MARIA ISABEL LARA HERNANDEZ

ADMINISTRADOR DE PROYECTOS

C.P. ROBERTO ARTURO OCAÑA THOMAS

DELEGADO ADMINISTRATIVO

THE UNIVERSITY OF CHICAGO

PHYSICS DEPARTMENT

PHYSICS 435

LECTURE 1



FIGURE 1



CENTRO ESTATAL DE CERTIFICACIÓN, ACREDITACIÓN Y CONTROL DE CONFIANZA

MICHOACÁN DE OCAMPO

Conciliación entre los Ingresos Presupuestarios y Contables

Correspondiente Del 01/ene./2026 al 31/ene./2026

(Cifras en pesos)

Usr: administrador
Rep: rptConciliacionPresupuestal

Fecha y hora de Impresión
13/feb./20.
12:12 p. r

| | |
|---|---------------------|
| 1. Total de Ingresos Presupuestarios | \$777,620.80 |
| 2. Más Ingresos Contables No Presupuestarios | \$0.00 |
| 3. Menos Ingresos Presupuestarios No Contables | \$0.00 |
| 4. Total de Ingresos Contables | \$777,620.80 |

DR. LUIS AMEZCUA ALCALA
DIRECTOR GENERAL

L.C.MARIA ISABEL LARA HERNANDEZ
ADMINISTRADOR DE PROYECTOS

C.P. ROBERTO ARTURO OCANA THOMAS
DELEGADO ADMINISTRATIVO



CENTRO ESTATAL DE CERTIFICACIÓN, ACREDITACIÓN Y CONTROL DE CONFIANZA MICHOCACÁN DE OCAMPO

Conciliación entre los Egresos Presupuestarios y los Gastos Contables

Correspondiente Del 01/ene./2026 al 31/ene./2026

(Cifras en pesos)

Usr: administrador
Rep: rptConciliacionPresupuestal

Fecha y hora de Impresión
13/feb./20.
12:12 p. r

| | |
|--|-----------------------|
| 1. Total de Egresos Presupuestarios | \$2,226,280.75 |
| 2. Menos Egresos Presupuestarios No Contables | |
| 2.2 Materiales y Suministros | \$16,478.30 |
| 3. Más Gastos Contables No Presupuestarios | |
| 3.1 Estimaciones, Depreciaciones, Deterioros, Obsolescencia y Amortizaciones | \$3,210,705.15 |
| 3.6 Materiales y Suministros (consumos) | \$16,478.30 |
| 4. Total De Gastos Contables | \$5,420,507.60 |

DR. LUIS AMEZCUA ALCALA
DIRECTOR GENERAL

C.P. ROBERTO ARTURO OCANA THOMAS
DELEGADO ADMINISTRATIVO

L.C. MARIA ISABEL LARA HERNANDEZ
ADMINISTRADOR DE PROYECTOS





CENTRO ESTATAL DE CERTIFICACIÓN, ACREDITACIÓN Y CONTROL DE CONFIANZA

MICHOACÁN DE OCAMPO
Estado Analítico de Ingresos
Del 01/ene./2026 Al 31/ene./2026

Usr: administrador
Rep: rptEstadoPresupuestoIngresosRB_CP_2019

Fecha y hora de Impresión
13/feb./2026
12:12 p. m.

| Rubro de Ingresos / Fuente de Financiamiento | Ingresos | | | | | Diferencia |
|---|------------------------|------------------------------|------------------------|---------------------|---------------------|-----------------------|
| | Estimado | Ampliaciones / (Reducciones) | Modificado | Devengado | Recaudado | |
| IMPUESTOS | \$0.00 | \$0.00 | \$0.00 | \$0.00 | \$0.00 | 0.00 |
| CUOTAS Y APORTACIONES DE SEGURIDAD SOCIAL | \$0.00 | \$0.00 | \$0.00 | \$0.00 | \$0.00 | 0.00 |
| CONTRIBUCIONES DE MEJORAS | \$0.00 | \$0.00 | \$0.00 | \$0.00 | \$0.00 | 0.00 |
| DERECHOS | \$0.00 | \$0.00 | \$0.00 | \$0.00 | \$0.00 | 0.00 |
| PRODUCTOS | \$0.00 | \$0.00 | \$0.00 | \$37,909.08 | \$37,909.08 | 37,909.08 |
| APROVECHAMIENTOS | \$0.00 | \$0.00 | \$0.00 | \$0.00 | \$0.00 | 0.00 |
| INGRESOS POR VENTA DE BIENES, PRESTACI?N DE SERVICIOS Y OTROS INGRESOS | \$28,350,000.00 | \$0.00 | \$28,350,000.00 | \$387,000.00 | \$387,000.00 | -27,963,000.00 |
| PARTICIPACIONES, APORTACIONES, CONVENIOS, INCENTIVOS DERIVADOS DE LA COLABORACI?N FISCAL Y FONDOS DISTINTOS DE APORTACIONES | \$0.00 | \$0.00 | \$0.00 | \$0.00 | \$0.00 | 0.00 |
| TRANSFERENCIAS, ASIGNACIONES, SUBSIDIOS Y SUBVENCIONES, Y PENSIONES Y JUBILACIONES | \$26,806,114.00 | \$0.00 | \$26,806,114.00 | \$352,711.72 | \$352,711.72 | -26,453,402.28 |
| INGRESOS DERIVADOS DE FINANCIAMIENTOS | \$0.00 | \$0.00 | \$0.00 | \$0.00 | \$0.00 | 0.00 |
| Total | \$55,156,114.00 | \$0.00 | \$55,156,114.00 | \$777,620.80 | \$777,620.80 | -54,378,493.20 |
| Ingresos Excedentes | | | | | | |



CENTRO ESTATAL DE CERTIFICACIÓN, ACREDITACIÓN Y CONTROL DE CONFIANZA

MICHOACÁN DE OCAMPO

Estado Analítico de Ingresos

Del 01/ene./2026 Al 31/ene./2026

(Cifras en Pesos)

Usu: administrador

Rep: rptEstadoPresupuestoIngresos_RB_CP_2019

Fecha y hora de Impresión 13/feb./2026 12:12 p. m.

| Rubro de Ingresos / Fuente de Financiamiento | Ingreso | | | | | | Diferencia |
|--|------------------------|------------------------------|------------------------|---------------------|---------------------|---------------------|-----------------------|
| | Estimado | Ampliaciones / (Reducciones) | Modificado | Devengado | Recaudado | | |
| Ingresos del Poder Ejecutivo Federal o Estatal y de los Municipios | | | | | | | |
| IMPUESTOS | \$0.00 | \$0.00 | \$0.00 | \$0.00 | \$0.00 | \$0.00 | 0.00 |
| CUOTAS Y APORTACIONES DE SEGURIDAD SOCIAL | \$0.00 | \$0.00 | \$0.00 | \$0.00 | \$0.00 | \$0.00 | 0.00 |
| CONTRIBUCIONES DE MEJORAS | \$0.00 | \$0.00 | \$0.00 | \$0.00 | \$0.00 | \$0.00 | 0.00 |
| DERECHOS | \$0.00 | \$0.00 | \$0.00 | \$0.00 | \$0.00 | \$0.00 | 0.00 |
| PRODUCTOS | \$0.00 | \$0.00 | \$0.00 | \$0.00 | \$0.00 | \$0.00 | 0.00 |
| APROVECHAMIENTOS | \$0.00 | \$0.00 | \$0.00 | \$0.00 | \$0.00 | \$0.00 | 0.00 |
| PARTICIPACIONES, APORTACIONES, CONVENIOS, INCENTIVOS DERIVADOS DE LA COLABORACION FISCAL Y FONDOS DISTINTOS DE APORTACIONES | \$0.00 | \$0.00 | \$0.00 | \$0.00 | \$0.00 | \$0.00 | 0.00 |
| TRANSFERENCIAS, ASIGNACIONES, SUBSIDIOS Y SUBVENCIONES, Y PENSIONES Y JUBILACIONES | \$0.00 | \$0.00 | \$0.00 | \$0.00 | \$0.00 | \$0.00 | 0.00 |
| Ingresos de los Entes Públicos de los Poderes Legislativo y Judicial, de los Órganos Autónomos y del Sector Paraestatal o Paramunicipal, así como de las Empresas Públicas del Estado | | | | | | | |
| CUOTAS Y APORTACIONES DE SEGURIDAD SOCIAL | \$0.00 | \$0.00 | \$0.00 | \$0.00 | \$0.00 | \$0.00 | 0.00 |
| PRODUCTOS | \$0.00 | \$0.00 | \$0.00 | \$37,909.08 | \$37,909.08 | \$37,909.08 | 37,909.08 |
| INGRESOS POR VENTA DE BIENES, PRESTACION DE SERVICIOS Y OTROS INGRESOS | \$28,350,000.00 | \$0.00 | \$28,350,000.00 | \$387,000.00 | \$387,000.00 | \$387,000.00 | -27,963,000.00 |
| TRANSFERENCIAS, ASIGNACIONES, SUBSIDIOS Y SUBVENCIONES, Y PENSIONES Y JUBILACIONES | \$26,806,114.00 | \$0.00 | \$26,806,114.00 | \$352,711.72 | \$352,711.72 | \$352,711.72 | -26,453,402.28 |
| Ingresos Derivados de Financiamiento | | | | | | | |
| INGRESOS DERIVADOS DE FINANCIAMIENTOS | \$0.00 | \$0.00 | \$0.00 | \$0.00 | \$0.00 | \$0.00 | 0.00 |
| Total | \$55,156,114.00 | \$0.00 | \$55,156,114.00 | \$777,620.80 | \$777,620.80 | \$777,620.80 | -54,378,493.20 |
| Ingresos Excedentes | | | | | | | |



CENTRO ESTATAL DE CERTIFICACIÓN, ACREDITACIÓN Y CONTROL DE CONFIANZA

MICHOACÁN DE OCAMPO

Estado Analítico de Ingresos

Del 01/ene./2026 Al 31/ene./2026

(Cifras en Pesos)

Usr: administrador
Rep: rptEstadoPresupuestoIngresosRB_CP_2019

Fecha y hora de Impresión | 13/feb./2026 | 12:12 p. m.

DR. LUIS AMEZCUA ALCALA
DIRECTOR GENERAL

L.C. MARIA ISABEL LARA HERNANDEZ
ADMINISTRADOR DE PROYECTOS

C.P. ROBERTO ARTURO OCANA THOMAS
DELEGADO ADMINISTRATIVO



CENTRO ESTATAL DE CERTIFICACIÓN, ACREDITACIÓN Y CONTROL DE CONFIANZA
MICHOACÁN DE OCAMPO

Estado Analítico del Ejercicio del Presupuesto de Egresos

Usr: administrador
 Rep: rptEstadoPresupuestoEgresos_UA3

Clasificación Administrativa
 Del 01/ene./2026 Al 31/ene./2026
 (Cifras en Pesos)

Fecha y hora de Impresión
 13/feb./2026
 12:13 p. m.

| Concepto | Egresos | | | | | Subejercicio |
|---|------------------------|------------------------------|------------------------|-----------------------|-----------------------|------------------------|
| | Aprobado | Ampliaciones / (Reducciones) | Modificado | Devengado | Pagado | |
| Sin Ramo/Dependencia | | | | | | |
| DIRECCIÓN GENERAL | \$8,467,178.00 | \$0.00 | \$8,467,178.00 | \$510,826.80 | \$510,826.80 | \$7,956,351.20 |
| SUBDIRECCION DE EVALUACION | \$16,140,178.00 | \$0.00 | \$16,140,178.00 | \$1,301,099.68 | \$1,301,099.68 | \$14,839,078.32 |
| SUBDIRECCION DE INTEGRACION Y COORDINACION INTERINSTITUCIONAL | \$800,878.00 | \$0.00 | \$800,878.00 | \$65,698.48 | \$65,698.48 | \$735,179.48 |
| DELEGACION ADMINISTRATIVA | \$29,747,880.00 | \$0.00 | \$29,747,880.00 | \$348,655.79 | \$348,655.79 | \$29,399,224.21 |
| Sin Ramo/Dependencia | \$55,156,114.00 | \$0.00 | \$55,156,114.00 | \$2,226,280.75 | \$2,226,280.75 | \$52,929,833.25 |
| Total del Egreso | \$55,156,114.00 | \$0.00 | \$55,156,114.00 | \$2,226,280.75 | \$2,226,280.75 | \$52,929,833.25 |

DR. LUIS AMEZCUA ALCALA
 DIRECTOR GENERAL

L.C-MARIA ISABEL LARA HERNANDEZ
 ADMINISTRADOR DE PROYECTOS

C.P. ROBERTO ARTURO OCANA THOMAS
 DELEGADO ADMINISTRATIVO

1. *Chlorophyll a*

2. *Chlorophyll b*

3. *Carotenoids*

4. *Xanthophylls*

5. *Phycobilins*

6. *Phycocyanin*

7. *Algae*

8. *Phaeophytin*

9. *Phaeoerythrin*

10. *Phaeopigments*

11. *Phaeo-*a**

12. *Phaeo-*b**

13. *Phaeo-*c**

14. *Phaeo-*d**

15. *Phaeo-*e**



CENTRO ESTATAL DE CERTIFICACIÓN, ACREDITACIÓN Y CONTROL DE CONFIANZA
MICHOACÁN DE OCAMPO


Estado Analítico del Ejercicio del Presupuesto de Egresos

Usr: administrador
 Rep: rptEstadoPresupuestoEgresos_UA3

Clasificación Administrativa
 F. Financiamiento: 004RP4 | Del 01/ene./2026 Al 31/ene./2026
 (Cifras en Pesos)

Fecha y hora de Impresión
 13/feb./2026
 12:13 p. m.

| Concepto | Egresos | | | | | Subejercicio |
|--|-----------------|------------------------------|-----------------|--------------|--------------|----------------|
| | Aprobado | Ampliaciones / (Reducciones) | Modificado | Devengado | Pagado | |
| Sin Ramo/Dependencia DELEGACION ADMINISTRATIVA | \$28,350,000.00 | \$0.00 | \$28,350,000.00 | \$232,165.79 | \$232,165.79 | \$28,117,834.2 |
| Sin Ramo/Dependencia | \$28,350,000.00 | \$0.00 | \$28,350,000.00 | \$232,165.79 | \$232,165.79 | \$28,117,834.2 |
| Total del Egreso | \$28,350,000.00 | \$0.00 | \$28,350,000.00 | \$232,165.79 | \$232,165.79 | \$28,117,834.2 |


 DR. LUIS AMEZCUA ALCALA
 DIRECTOR GENERAL


 C.P. ROBERTO ARTURO OCANA THOMAS
 DELEGADO ADMINISTRATIVO

L.C. MARIA ISABEL LARA HERNANDEZ
 ADMINISTRADOR DE PROYECTOS

1. *Chlorophyll a*

2. *Chlorophyll b*

3. *Carotenoids*

4. *Xanthophylls*

5. *Phycobilins*

6. *Phaeophytins*

7. *Phaeoerythrin*

8. *Phaeopigments*

9. *Phaeo-*a**

10. *Phaeo-*b**

11. *Phaeo-*c**

12. *Phaeo-*d**

13. *Phaeo-*e**

14. *Phaeo-*f**

15. *Phaeo-*g**

16. *Phaeo-*h**

17. *Phaeo-*i**

18. *Phaeo-*j**

19. *Phaeo-*k**

20. *Phaeo-*l**

1. *Chlorophyll a*

2. *Chlorophyll b*

3. *Carotenoids*

4. *Xanthophylls*

5. *Phycobilins*

6. *Phaeophytins*

7. *Phaeoerythrin*

8. *Phaeopigments*

9. *Phaeo-*a**

10. *Phaeo-*b**

11. *Phaeo-*c**

12. *Phaeo-*d**

13. *Phaeo-*e**

14. *Phaeo-*f**

15. *Phaeo-*g**

16. *Phaeo-*h**

17. *Phaeo-*i**

18. *Phaeo-*j**

19. *Phaeo-*k**

20. *Phaeo-*l**



CENTRO ESTATAL DE CERTIFICACIÓN, ACREDITACIÓN Y CONTROL DE CONFIANZA
MICHOACÁN DE OCAMPO

Estado Analítico del Ejercicio del Presupuesto de Egresos

Clasificación Administrativa

F. Financiamiento: 026RE6 | Del 01/ene./2026 Al 31/ene./2026

(Cifras en Pesos)

Fecha y hora de Impresión: 13/feb./2026 12:14 p. m.

Usu: administrador
 Rep: rptEstadoPresupuestoEgresos_UA3

| Concepto | Egresos | | | | | Subejercicio |
|--|------------------------|------------------------------|------------------------|---------------------|---------------------|-----------------------|
| | Aprobado | Ampliaciones / (Reducciones) | Modificado | Devengado | Pagado | |
| Sin Ramo/Dependencia DIRECCIÓN GENERAL | \$405,576.00 | \$0.00 | \$405,576.00 | \$0.00 | \$0.00 | \$405,576.00 |
| SUBDIRECCION DE EVALUACION | \$9,928,923.00 | \$0.00 | \$9,928,923.00 | \$657,476.67 | \$657,476.67 | \$9,271,446.33 |
| Sin Ramo/Dependencia | \$10,334,499.00 | \$0.00 | \$10,334,499.00 | \$657,476.67 | \$657,476.67 | \$9,677,022.33 |
| Total del Egreso | \$10,334,499.00 | \$0.00 | \$10,334,499.00 | \$657,476.67 | \$657,476.67 | \$9,677,022.33 |

DR. LUIS AMEZCUA ALCALA
 DIRECTOR GENERAL

L.C. MARIA ISABEL LARA HERNANDEZ
 ADMINISTRADOR DE PROYECTOS

C.P. ROBERTO ARTURO OCANA THOMAS
 DELEGADO ADMINISTRATIVO






CENTRO ESTATAL DE CERTIFICACIÓN, ACREDITACIÓN Y CONTROL DE CONFIANZA
MICHOACÁN DE OCAMPO
Estado Analítico del Ejercicio del Presupuesto de Egresos

Usr: administrador
 Rep: rptEstadoPresupuestoEgresos_UA3


Clasificación Administrativa
 F. Financiamiento: 096RE6 | Del 01/ene./2026 Al 31/ene./2026
 (Cifras en Pesos)


Fecha y hora de Impresión
 13/feb./2026
 12:14 p. m.

| Concepto | Egresos | | | | | | Subejercicio |
|---|------------------------|------------------------------|------------------------|-----------------------|-----------------------|------------------------|--------------|
| | Aprobado | Ampliaciones / (Reducciones) | Modificado | Devengado | Pagado | | |
| Sin Ramo/Dependencia | | | | | | | |
| DIRECCIÓN GENERAL | \$8,061,602.00 | \$0.00 | \$8,061,602.00 | \$510,826.80 | \$510,826.80 | \$7,550,775.20 | |
| SUBDIRECCION DE EVALUACION | \$6,211,255.00 | \$0.00 | \$6,211,255.00 | \$643,623.01 | \$643,623.01 | \$5,567,631.99 | |
| SUBDIRECCION DE INTEGRACION Y COORDINACION INTERINSTITUCIONAL | \$800,878.00 | \$0.00 | \$800,878.00 | \$65,698.48 | \$65,698.48 | \$735,179.52 | |
| DELEGACION ADMINISTRATIVA | \$1,397,880.00 | \$0.00 | \$1,397,880.00 | \$116,490.00 | \$116,490.00 | \$1,281,390.00 | |
| Sin Ramo/Dependencia | \$16,471,615.00 | \$0.00 | \$16,471,615.00 | \$1,336,638.29 | \$1,336,638.29 | \$15,134,976.71 | |
| Total del Egreso | \$16,471,615.00 | \$0.00 | \$16,471,615.00 | \$1,336,638.29 | \$1,336,638.29 | \$15,134,976.71 | |


 DR. LUIS AMEZCUA-ALCALÁ
 DIRECTOR GENERAL


 L.C. MARÍA ISABEL LARA HERNÁNDEZ
 ADMINISTRADOR DE PROYECTOS


 C.P. ROBERTO ARTURO OCAÑA THOMAS
 DELEGADO ADMINISTRATIVO





CENTRO ESTATAL DE CERTIFICACIÓN, ACREDITACIÓN Y CONTROL DE CONFIANZA
MICHOACÁN DE OCAMPO

Estado Analítico del Ejercicio del Presupuesto de Egresos
Clasificación Económica (por Tipo de Gasto)

Usr: administrador

Rep: rptEstadoPresupuestoEgresos_CL2

Fecha y hora de Impresión 13/feb./2026 12:15 p. m.

Del 01/ene./2026 Al 31/ene./2026
 (Cifras en Pesos)

| Concepto | Egresos | | | | | Subejercicio |
|-------------------------|------------------------|------------------------------|------------------------|-----------------------|-----------------------|------------------------|
| | Aprobado | Ampliaciones / (Reducciones) | Modificado | Devengado | Pagado | |
| Gasto Corriente | \$28,350,000.00 | \$0.00 | \$28,350,000.00 | \$232,165.79 | \$232,165.79 | \$28,117,834.21 |
| Gasto de Capital | \$26,806,114.00 | \$0.00 | \$26,806,114.00 | \$1,994,114.96 | \$1,994,114.96 | \$24,811,999.04 |
| Total del Egreso | \$55,156,114.00 | \$0.00 | \$55,156,114.00 | \$2,226,280.75 | \$2,226,280.75 | \$52,929,833.25 |

DR. LUIS AMEZCUA ALCALA

DIRECTOR GENERAL

L.C.MARIA ISABEL LARA HERNANDEZ

ADMINISTRADOR DE PROYECTOS

C.P. ROBERTO ARTURO OCANA THOMAS

DELEGADO ADMINISTRATIVO



CENTRO ESTATAL DE CERTIFICACIÓN, ACREDITACIÓN Y CONTROL DE CONFIANZA

MICHOACÁN DE OCAMPO

Estado Analítico del Ejercicio del Presupuesto de Egresos Clasificación por Objeto del Gasto (Capítulo y Concepto)

Usu: administrador
Rep: rptEstadoPresupuestoEgresos_CP_CTO

Fecha y hora de Impresión
13/feb./2026
12:15 p. m.

Del 01/ene./2026 Al 31/ene./2026
(Cifras en Pesos)

| Concepto | Egresos | | | | | Subejercicio |
|--|------------------------|------------------------------|------------------------|-----------------------|-----------------------|------------------------|
| | Aprobado | Ampliaciones / (Reducciones) | Modificado | Devengado | Pagado | |
| SERVICIOS PERSONALES | | | | | | |
| REMUNERACIONES AL PERSONAL DE CARÁCTER PERMANENTE | \$41,186,224.91 | \$0.00 | \$41,186,224.91 | \$2,127,239.04 | \$2,127,239.04 | \$39,058,985.87 |
| REMUNERACIONES AL PERSONAL DE CARÁCTER TRANSITORIO | \$6,164,221.00 | \$0.00 | \$6,164,221.00 | \$352,711.72 | \$352,711.72 | \$5,811,509.28 |
| REMUNERACIONES ADICIONALES Y ESPECIALES | \$26,951,508.36 | \$0.00 | \$26,951,508.36 | \$1,774,527.32 | \$1,774,527.32 | \$25,176,981.04 |
| SEGURIDAD SOCIAL | \$3,374,007.43 | \$0.00 | \$3,374,007.43 | \$0.00 | \$0.00 | \$3,374,007.43 |
| MATERIALES Y SUMINISTRO | | | | | | |
| MATERIALES DE ADMINISTRACIÓN, EMISIÓN DE DOCUMENTOS Y ARTÍCULOS DE OFICIALES | \$4,696,488.12 | \$0.00 | \$4,696,488.12 | \$0.00 | \$0.00 | \$4,696,488.12 |
| ALIMENTOS Y UTENSILIOS | \$1,340,000.00 | \$0.00 | \$1,340,000.00 | \$16,478.30 | \$16,478.30 | \$1,323,521.70 |
| MATERIALES Y ARTÍCULOS DE CONSTRUCCIÓN Y DE REPARACIÓN | \$450,000.00 | \$0.00 | \$450,000.00 | \$637.89 | \$637.89 | \$449,362.11 |
| PRODUCTOS QUÍMICOS, FARMACÉUTICOS Y DE LABORATORIOS | \$400,000.00 | \$240.00 | \$400,240.00 | \$3,576.02 | \$3,576.02 | \$396,663.98 |
| COMBUSTIBLES, LUBRICANTES Y ADITIVOS | \$0.00 | \$558.00 | \$558.00 | \$491.00 | \$491.00 | \$67.00 |
| HERRAMIENTAS, REFACCIONES Y ACCESORIOS MENORES | \$250,000.00 | -\$2,638.00 | \$247,362.00 | \$348.00 | \$348.00 | \$247,014.00 |
| SERVICIOS GENERALES | | | | | | |
| SERVICIOS BÁSICOS | \$12,629,889.09 | \$0.00 | \$12,629,889.09 | \$82,563.41 | \$82,563.41 | \$12,547,325.68 |
| SERVICIOS DE ARRENDAMIENTO | \$1,082,884.12 | -\$18,393.36 | \$1,064,490.76 | \$55,540.50 | \$55,540.50 | \$1,008,950.26 |
| SERVICIOS PROFESIONALES, CIENTÍFICOS, TÉCNICOS Y OTROS SERVICIOS | \$193,000.00 | \$0.00 | \$193,000.00 | \$0.00 | \$0.00 | \$193,000.00 |
| SERVICIOS FINANCIEROS, BANCARIOS Y COMERCIALES | \$9,208,939.54 | \$1,600.00 | \$9,210,539.54 | \$1,600.00 | \$1,600.00 | \$9,208,939.54 |
| SERVICIOS DE INSTALACIÓN, REPARACIÓN, MANTENIMIENTO Y CONSERVACIÓN | \$70,000.00 | \$0.00 | \$70,000.00 | \$0.00 | \$0.00 | \$70,000.00 |
| SERVICIOS DE TRASLADOS Y VIÁTICOS | \$648,799.99 | \$696.00 | \$649,495.99 | \$696.00 | \$696.00 | \$648,799.99 |
| OTROS SERVICIOS GENERALES | \$175,000.00 | \$0.00 | \$175,000.00 | \$8,629.55 | \$8,629.55 | \$166,370.45 |
| Total del Egreso | \$55,156,114.00 | \$0.00 | \$55,156,114.00 | \$2,226,280.75 | \$2,226,280.75 | \$52,929,833.25 |



CENTRO ESTATAL DE CERTIFICACIÓN, ACREDITACIÓN Y CONTROL DE CONFIANZA

MICHOACÁN DE OCAMPO

Estado Analítico del Ejercicio del Presupuesto de Egresos

Clasificación por Objeto del Gasto (Capítulo y Concepto)

Del 01/ene./2026 Al 31/ene./2026

(Cifras en Pesos)

Usu: administrador
Rep: rptEstadoPresupuestoEgresos_CP_CTO

Fecha y hora de Impresión | 13/feb./2026
12:15 p. m.

| Concepto | Egresos | | | | | Subejercicio |
|----------|----------|------------------------------|------------|-----------|--------|--------------|
| | Aprobado | Ampliaciones / (Reducciones) | Modificado | Devengado | Pagado | |

DR. LUIS AMEZCUA ALCALA
DIRECTOR GENERAL

L.C. MARIA ISABEL LARA HERNANDEZ
ADMINISTRADOR DE PROYECTOS

C.P. ROBERTO ARTURO OCANA THOMAS
DELEGADO ADMINISTRATIVO



CENTRO ESTATAL DE CERTIFICACIÓN, ACREDITACIÓN Y CONTROL DE CONFIANZA

MICHOACÁN DE OCAMPO

Estado Analítico del Ejercicio del Presupuesto de Egresos
Clasificación por Objeto del Gasto (Capítulo y Concepto)
 F. Financiamiento: 004RP4 | Del 01/ene./2026 Al 31/ene./2026
 (Cifras en Pesos)

Usu. administrador
 Rep: rptEstadoPresupuestoEgresos_CP_CTO

Fecha y hora de impresión
 13/feb./2026
 12:15 p. m.

| Concepto | Egresos | | | | | Subejercicio |
|--|------------------------|------------------------------|------------------------|---------------------|---------------------|------------------------|
| | Aprobado | Ampliaciones / (Reducciones) | Modificado | Devengado | Pagado | |
| SERVICIOS PERSONALES | | | | | | |
| REMUNERACIONES AL PERSONAL DE CARÁCTER TRANSITORIO | \$14,785,686.91 | \$0.00 | \$14,785,686.91 | \$133,124.08 | \$133,124.08 | \$14,652,562.83 |
| REMUNERACIONES ADICIONALES Y ESPECIALES | \$6,715,191.36 | \$0.00 | \$6,715,191.36 | \$133,124.08 | \$133,124.08 | \$6,582,067.28 |
| SEGURIDAD SOCIAL | \$3,374,007.43 | \$0.00 | \$3,374,007.43 | \$0.00 | \$0.00 | \$3,374,007.43 |
| MATERIALES Y SUMINISTRO | | | | | | |
| MATERIALES DE ADMINISTRACIÓN, EMISIÓN DE DOCUMENTOS Y ARTÍCULOS DE OFICIALES | \$4,696,488.12 | \$0.00 | \$4,696,488.12 | \$0.00 | \$0.00 | \$4,696,488.12 |
| ALIMENTOS Y UTENSILIOS | \$1,340,000.00 | \$0.00 | \$1,340,000.00 | \$16,478.30 | \$16,478.30 | \$1,323,521.70 |
| MATERIALES Y ARTÍCULOS DE CONSTRUCCIÓN Y DE REPARACIÓN | \$450,000.00 | \$0.00 | \$450,000.00 | \$637.89 | \$637.89 | \$449,362.11 |
| PRODUCTOS QUÍMICOS, FARMACÉUTICOS Y DE LABORATORIOS | \$400,000.00 | \$240.00 | \$400,240.00 | \$3,576.02 | \$3,576.02 | \$396,663.98 |
| COMBUSTIBLES, LUBRICANTES Y ADITIVOS | \$0.00 | \$558.00 | \$558.00 | \$491.00 | \$491.00 | \$67.00 |
| HERRAMIENTAS, REFACCIONES Y ACCESORIOS MENORES | \$250,000.00 | -\$2,638.00 | \$247,362.00 | \$348.00 | \$348.00 | \$247,014.00 |
| SERVICIOS GENERALES | | | | | | |
| SERVICIOS BÁSICOS | \$12,224,313.09 | \$0.00 | \$12,224,313.09 | \$82,563.41 | \$82,563.41 | \$12,141,749.68 |
| SERVICIOS DE ARRENDAMIENTO | \$1,082,884.12 | -\$18,393.36 | \$1,064,490.76 | \$55,540.50 | \$55,540.50 | \$1,008,950.26 |
| SERVICIOS PROFESIONALES, CIENTÍFICOS, TÉCNICOS Y OTROS SERVICIOS | \$193,000.00 | \$0.00 | \$193,000.00 | \$0.00 | \$0.00 | \$193,000.00 |
| SERVICIOS FINANCIEROS, BANCARIOS Y COMERCIALES | \$9,208,939.54 | \$1,600.00 | \$9,210,539.54 | \$1,600.00 | \$1,600.00 | \$9,208,939.54 |
| SERVICIOS DE INSTALACIÓN, REPARACIÓN, MANTENIMIENTO Y CONSERVACIÓN | \$70,000.00 | \$0.00 | \$70,000.00 | \$0.00 | \$0.00 | \$70,000.00 |
| SERVICIOS DE TRASLADOS Y VIÁTICOS | \$648,799.99 | \$696.00 | \$649,495.99 | \$696.00 | \$696.00 | \$648,799.99 |
| OTROS SERVICIOS GENERALES | \$175,000.00 | \$0.00 | \$175,000.00 | \$8,629.55 | \$8,629.55 | \$166,370.45 |
| Total del Egreso | \$28,350,000.00 | \$0.00 | \$28,350,000.00 | \$232,165.79 | \$232,165.79 | \$28,117,834.21 |



CENTRO ESTATAL DE CERTIFICACIÓN, ACREDITACIÓN Y CONTROL DE CONFIANZA

MICHOACÁN DE OCAMPO

Estado Analítico del Ejercicio del Presupuesto de Egresos

Clasificación por Objeto del Gasto (Capítulo y Concepto)

F. Financiamiento: 004RP4 | Del 01/ene./2026 Al 31/ene./2026

(Cifras en Pesos)

Usu: administrador
Rep: rptEstadoPresupuestoEgresos_CP_CTO

Fecha y hora de Impresión | 13/feb./2026
12:15 p. m.

| Concepto | Egresos | | | | | Subejercicio |
|----------|----------|------------------------------|------------|-----------|--------|--------------|
| | Aprobado | Ampliaciones / (Reducciones) | Modificado | Devengado | Pagado | |


 DR. LUIS AMEZCUA ALCALA
 DIRECTOR GENERAL


 L.C. MARIA ISABEL LARA HERNANDEZ
 ADMINISTRADOR DE PROYECTOS


 C.P. ROBERTO ARTURO OCANA THOMAS
 DELEGADO ADMINISTRATIVO



CENTRO ESTATAL DE CERTIFICACIÓN, ACREDITACIÓN Y CONTROL DE CONFIANZA

MICHOACÁN DE OCAMPO

Estado Analítico del Ejercicio del Presupuesto de Egresos
Clasificación por Objeto del Gasto (Capítulo y Concepto)

Fecha y hora de impresión: 13/feb./2026 12:16 p. m.

Usr: administrador
 Rep: rptEstadoPresupuestoEgresos_CP_CTO

F. Financiamiento: 026RE6 | Del 01/ene./2026 Al 31/ene./2026
 (Cifras en Pesos)

| Concepto | Egresos | | | | | Subejercicio |
|--|------------------------|------------------------------|------------------------|---------------------|---------------------|-----------------------|
| | Aprobado | Ampliaciones / (Reducciones) | Modificado | Devengado | Pagado | |
| SERVICIOS PERSONALES | | | | | | |
| REMUNERACIONES AL PERSONAL DE CARÁCTER TRANSITORIO | \$9,928,923.00 | \$0.00 | \$9,928,923.00 | \$657,476.67 | \$657,476.67 | \$9,271,446.33 |
| SERVICIOS GENERALES | | | | | | |
| OTROS SERVICIOS GENERALES | \$405,576.00 | \$0.00 | \$405,576.00 | \$0.00 | \$0.00 | \$405,576.00 |
| Total del Egreso | \$10,334,499.00 | \$0.00 | \$10,334,499.00 | \$657,476.67 | \$657,476.67 | \$9,677,022.33 |

DR. LUIS AMEZCUA ALCALA
 DIRECTOR GENERAL

LC-MARIA ISABEL LARA HERNANDEZ
 ADMINISTRADOR DE PROYECTOS

C. P. ROBERTO ARTURO OCANA THOMAS
 DELEGADO ADMINISTRATIVO

Handwritten signature or initials.

| Year | Month | Day | Time | Location | Remarks |
|------|-------|-----|----------|-------------------|------------------------|
| 1954 | Jan | 15 | 10:30 AM | St. Paul's Church | First service |
| 1954 | Jan | 22 | 11:00 AM | St. Paul's Church | Second service |
| 1954 | Jan | 29 | 10:30 AM | St. Paul's Church | Third service |
| 1954 | Feb | 5 | 11:00 AM | St. Paul's Church | Fourth service |
| 1954 | Feb | 12 | 10:30 AM | St. Paul's Church | Fifth service |
| 1954 | Feb | 19 | 11:00 AM | St. Paul's Church | Sixth service |
| 1954 | Feb | 26 | 10:30 AM | St. Paul's Church | Seventh service |
| 1954 | Mar | 5 | 11:00 AM | St. Paul's Church | Eighth service |
| 1954 | Mar | 12 | 10:30 AM | St. Paul's Church | Ninth service |
| 1954 | Mar | 19 | 11:00 AM | St. Paul's Church | Tenth service |
| 1954 | Mar | 26 | 10:30 AM | St. Paul's Church | Eleventh service |
| 1954 | Apr | 2 | 11:00 AM | St. Paul's Church | Twelfth service |
| 1954 | Apr | 9 | 10:30 AM | St. Paul's Church | Thirteenth service |
| 1954 | Apr | 16 | 11:00 AM | St. Paul's Church | Fourteenth service |
| 1954 | Apr | 23 | 10:30 AM | St. Paul's Church | Fifteenth service |
| 1954 | Apr | 30 | 11:00 AM | St. Paul's Church | Sixteenth service |
| 1954 | May | 7 | 10:30 AM | St. Paul's Church | Seventeenth service |
| 1954 | May | 14 | 11:00 AM | St. Paul's Church | Eighteenth service |
| 1954 | May | 21 | 10:30 AM | St. Paul's Church | Nineteenth service |
| 1954 | May | 28 | 11:00 AM | St. Paul's Church | Twentieth service |
| 1954 | Jun | 4 | 10:30 AM | St. Paul's Church | Twenty-first service |
| 1954 | Jun | 11 | 11:00 AM | St. Paul's Church | Twenty-second service |
| 1954 | Jun | 18 | 10:30 AM | St. Paul's Church | Twenty-third service |
| 1954 | Jun | 25 | 11:00 AM | St. Paul's Church | Twenty-fourth service |
| 1954 | Jul | 2 | 10:30 AM | St. Paul's Church | Twenty-fifth service |
| 1954 | Jul | 9 | 11:00 AM | St. Paul's Church | Twenty-sixth service |
| 1954 | Jul | 16 | 10:30 AM | St. Paul's Church | Twenty-seventh service |
| 1954 | Jul | 23 | 11:00 AM | St. Paul's Church | Twenty-eighth service |
| 1954 | Jul | 30 | 10:30 AM | St. Paul's Church | Twenty-ninth service |
| 1954 | Aug | 6 | 11:00 AM | St. Paul's Church | Thirtieth service |
| 1954 | Aug | 13 | 10:30 AM | St. Paul's Church | Thirty-first service |
| 1954 | Aug | 20 | 11:00 AM | St. Paul's Church | Thirty-second service |
| 1954 | Aug | 27 | 10:30 AM | St. Paul's Church | Thirty-third service |
| 1954 | Sep | 3 | 11:00 AM | St. Paul's Church | Thirty-fourth service |
| 1954 | Sep | 10 | 10:30 AM | St. Paul's Church | Thirty-fifth service |
| 1954 | Sep | 17 | 11:00 AM | St. Paul's Church | Thirty-sixth service |
| 1954 | Sep | 24 | 10:30 AM | St. Paul's Church | Thirty-seventh service |
| 1954 | Sep | 30 | 11:00 AM | St. Paul's Church | Thirty-eighth service |
| 1954 | Oct | 7 | 10:30 AM | St. Paul's Church | Thirty-ninth service |
| 1954 | Oct | 14 | 11:00 AM | St. Paul's Church | Fortieth service |
| 1954 | Oct | 21 | 10:30 AM | St. Paul's Church | Forty-first service |
| 1954 | Oct | 28 | 11:00 AM | St. Paul's Church | Forty-second service |
| 1954 | Nov | 4 | 10:30 AM | St. Paul's Church | Forty-third service |
| 1954 | Nov | 11 | 11:00 AM | St. Paul's Church | Forty-fourth service |
| 1954 | Nov | 18 | 10:30 AM | St. Paul's Church | Forty-fifth service |
| 1954 | Nov | 25 | 11:00 AM | St. Paul's Church | Forty-sixth service |
| 1954 | Dec | 2 | 10:30 AM | St. Paul's Church | Forty-seventh service |
| 1954 | Dec | 9 | 11:00 AM | St. Paul's Church | Forty-eighth service |
| 1954 | Dec | 16 | 10:30 AM | St. Paul's Church | Forty-ninth service |
| 1954 | Dec | 23 | 11:00 AM | St. Paul's Church | Fiftieth service |
| 1954 | Dec | 30 | 10:30 AM | St. Paul's Church | Final service |



CENTRO ESTATAL DE CERTIFICACIÓN, ACREDITACIÓN Y CONTROL DE CONFIANZA

MICHOCÁN DE OCAMPO

Estado Analítico del Ejercicio del Presupuesto de Egresos
Clasificación por Objeto del Gasto (Capítulo y Concepto)

Usr: administrador
 Rep: rptEstadoPresupuestoEgresos_CP_CTO

F. Financiamiento: 096RE6] Del 01/ene./2026 Al 31/ene./2026
 (Cifras en Pesos)

Fecha y hora de Impresión
 13/feb./2026
 12:16 p. m.

| Concepto | Egresos | | | | | Subejercicio |
|--|------------------------|------------------------------|------------------------|-----------------------|-----------------------|------------------------|
| | Aprobado | Ampliaciones / (Reducciones) | Modificado | Devengado | Pagado | |
| SERVICIOS PERSONALES | | | | | | |
| REMUNERACIONES AL PERSONAL DE CARÁCTER PERMANENTE | \$16,471,615.00 | \$0.00 | \$16,471,615.00 | \$1,336,638.29 | \$1,336,638.29 | \$15,134,976.71 |
| REMUNERACIONES AL PERSONAL DE CARÁCTER TRANSITORIO | \$6,164,221.00 | \$0.00 | \$6,164,221.00 | \$352,711.72 | \$352,711.72 | \$5,811,509.28 |
| | \$10,307,394.00 | \$0.00 | \$10,307,394.00 | \$983,926.57 | \$983,926.57 | \$9,323,467.43 |
| Total del Egreso | \$16,471,615.00 | \$0.00 | \$16,471,615.00 | \$1,336,638.29 | \$1,336,638.29 | \$15,134,976.71 |

DR. LUIS AMEZCUA ALCALA
 DIRECTOR GENERAL

L.C. MARIA ISABEL LARA HERNANDEZ
 ADMINISTRADOR DE PROYECTOS

C.P. ROBERTO ARTURO OCANA THOMAS
 DELEGADO ADMINISTRATIVO





CENTRO ESTATAL DE CERTIFICACIÓN, ACREDITACIÓN Y CONTROL DE CONFIANZA

MICHOCACÁN DE OCAMPO

Estado Analítico del Ejercicio del Presupuesto de Egresos
Clasificación Funcional (Finalidad y Función)

Del 01/ene./2026 Al 31/ene./2026
 (Cifras en Pesos)

Fecha y hora de Impresión
 13/feb./2026
 12:17 p. m.

Usr: administrador
 Rep: rptEstadoPresupuestoEgresos_FN3

| Concepto | Egresos | | | | | Subejercicio |
|---|------------------------|------------------------------|------------------------|-----------------------|-----------------------|------------------------|
| | Aprobado | Ampliaciones / (Reducciones) | Modificado | Devengado | Pagado | |
| GOBIERNO | \$55,156,114.00 | \$0.00 | \$55,156,114.00 | \$2,226,280.75 | \$2,226,280.75 | \$52,929,833.25 |
| COORDINACIÓN DE LA POLÍTICA DE GOBIERNO | \$55,156,114.00 | \$0.00 | \$55,156,114.00 | \$2,226,280.75 | \$2,226,280.75 | \$52,929,833.25 |
| Total del Egreso | \$55,156,114.00 | \$0.00 | \$55,156,114.00 | \$2,226,280.75 | \$2,226,280.75 | \$52,929,833.25 |

DR. LUIS AMEZCUA ALCALA
 DIRECTOR GENERAL

L.C. MARIA ISABEL LARA HERNANDEZ
 ADMINISTRADOR DE PROYECTOS

C.P. ROBERTO ARTURO OCAMO THOMAS
 DELEGADO ADMINISTRATIVO



CENTRO ESTATAL DE CERTIFICACIÓN, ACREDITACIÓN Y MICHOACÁN DE OCAMPO

Usu: administrador
Rep: rptEndeudamientoNeto

Endeudamiento Neto

Del 01/ene./2026 Al 31/ene./2026
(Cifras en Pesos)

Fecha y hora de Impresión | 13/feb./2026
12:17 p. m.

| Identificación de Crédito o Instrumento | Contratación/Colocación | Amortización | Endeudamiento Neto |
|---|-------------------------|---------------|--------------------|
| Créditos Bancarios | | | |
| Total Créditos Bancarios | \$0.00 | \$0.00 | \$0.00 |
| Otros Instrumentos de Deuda | | | |
| Total Otros Instrumentos de Deuda | \$0.00 | \$0.00 | \$0.00 |
| Total | \$0.00 | \$0.00 | \$0.00 |

SIN INFORMACIÓN POR REVELAR

DR. LUIS AMEZCUA ALCALA

DIRECTOR GENERAL

C.P. ROBERTO ARTURO OCAÑA THOMAS

DELEGADO ADMINISTRATIVO

L.C. MARÍA ISABEL LARA HERNÁNDEZ
ADMINISTRADOR DE PROYECTOS



CENTRO ESTATAL DE CERTIFICACIÓN, ACREDITACIÓN Y MICHOACÁN DE OCAMPO

Usu: administrador
Rep: rptInteresesdeLaDeuda

Intereses de la Deuda

Del 01/ene./2026 Al 31/ene./2026
(Cifras en Pesos)

Fecha y hora de Impresión | 13/feb./2026
12:18 p. m.

| Identificación de Crédito o Instrumento | Devengado | Pagado |
|---|-----------|--------|
| Créditos Bancarios | | |
| Total de Intereses de Créditos Bancarios | \$0.00 | \$0.00 |
| Otros Instrumentos de Deuda | | |
| Total de Intereses de Otros Instrumentos de Deuda | \$0.00 | \$0.00 |
| Total | \$0.00 | \$0.00 |

SIN INFORMACIÓN POR REVELAR

DR. LUIS AMEZCUA ALCALA

DIRECTOR GENERAL

C.P. ROBERTO ARTURO OCANA THOMAS

DELEGADO ADMINISTRATIVO

L.C. MARIA ISABEL LARA HERNANDEZ
ADMINISTRADOR DE PROYECTOS

THE UNIVERSITY OF CHICAGO

PHYSICS DEPARTMENT

5300 S. DICKINSON DRIVE

CHICAGO, ILL. 60637

TEL: 773-936-3700

FAX: 773-936-3700

WWW: WWW.PHYSICS.UCHICAGO.EDU

WWW: WWW.PHYSICS.UCHICAGO.EDU

WWW: WWW.PHYSICS.UCHICAGO.EDU

WWW: WWW.PHYSICS.UCHICAGO.EDU

WWW: WWW.PHYSICS.UCHICAGO.EDU

WWW: WWW.PHYSICS.UCHICAGO.EDU

WWW: WWW.PHYSICS.UCHICAGO.EDU

WWW: WWW.PHYSICS.UCHICAGO.EDU

WWW: WWW.PHYSICS.UCHICAGO.EDU

WWW: WWW.PHYSICS.UCHICAGO.EDU

WWW: WWW.PHYSICS.UCHICAGO.EDU

WWW: WWW.PHYSICS.UCHICAGO.EDU

WWW: WWW.PHYSICS.UCHICAGO.EDU

WWW: WWW.PHYSICS.UCHICAGO.EDU

WWW: WWW.PHYSICS.UCHICAGO.EDU

WWW: WWW.PHYSICS.UCHICAGO.EDU

WWW: WWW.PHYSICS.UCHICAGO.EDU

WWW: WWW.PHYSICS.UCHICAGO.EDU

WWW: WWW.PHYSICS.UCHICAGO.EDU

WWW: WWW.PHYSICS.UCHICAGO.EDU

WWW: WWW.PHYSICS.UCHICAGO.EDU

WWW: WWW.PHYSICS.UCHICAGO.EDU

WWW: WWW.PHYSICS.UCHICAGO.EDU

WWW: WWW.PHYSICS.UCHICAGO.EDU

WWW: WWW.PHYSICS.UCHICAGO.EDU

WWW: WWW.PHYSICS.UCHICAGO.EDU

WWW: WWW.PHYSICS.UCHICAGO.EDU

WWW: WWW.PHYSICS.UCHICAGO.EDU

WWW: WWW.PHYSICS.UCHICAGO.EDU

WWW: WWW.PHYSICS.UCHICAGO.EDU

WWW: WWW.PHYSICS.UCHICAGO.EDU

WWW: WWW.PHYSICS.UCHICAGO.EDU

WWW: WWW.PHYSICS.UCHICAGO.EDU

WWW: WWW.PHYSICS.UCHICAGO.EDU

WWW: WWW.PHYSICS.UCHICAGO.EDU

WWW: WWW.PHYSICS.UCHICAGO.EDU

WWW: WWW.PHYSICS.UCHICAGO.EDU

WWW: WWW.PHYSICS.UCHICAGO.EDU

WWW: WWW.PHYSICS.UCHICAGO.EDU



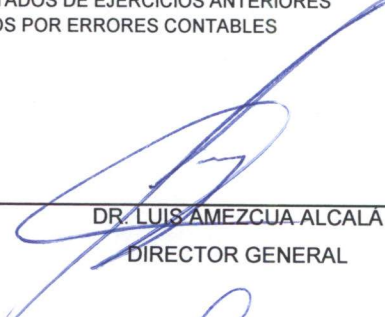
CENTRO ESTATAL DE CERTIFICACIÓN, ACREDITACIÓN Y MICHOCÁN DE OCAMPO

Usr: administrador
Rep: rptFlujoOperacional


Flujo Operacional
Del 01/ene./2026 al 31/ene./2026

Fecha y hora de Impresión | 13/feb./2026
12:19 p. m.

| | |
|--|-------------------------------|
| DISPONIBILIDAD AL 1 DE ENERO DE 2026 | |
| INGRESOS Y OTROS BENEFICIOS | |
| PRODUCTOS | \$37,909.08 |
| INGRESOS POR VENTA DE BIENES Y PRESTACIÓN DE SERVICIOS | \$387,000.00 |
| TRANSFERENCIAS, ASIGNACIONES, SUBSIDIOS Y SUBVENCIONES, Y PENSIONES Y JUBILACIONES | \$352,711.72 |
| TOTAL INGRESOS Y OTROS BENEFICIOS | <u>\$777,620.80</u> |
| GASTOS Y OTRAS PERDIDAS | |
| SERVICIOS PERSONALES | \$2,127,239.04 |
| MATERIALES Y SUMINISTROS | \$16,478.30 |
| SERVICIOS GENERALES | \$82,563.41 |
| ESTIMACIONES, DEPRECIACIONES, DETERIOROS, OBSOLESCENCIA Y AMORTIZACIONES | \$3,194,226.85 |
| | <u>\$5,420,507.60</u> |
| DISPONIBILIDAD AL 31 DE ENERO DE 2026 | <u><u>-\$4,642,886.80</u></u> |
| INTEGRACIÓN DE DISPONIBILIDAD AL 31 DE ENERO DE 2026 | |
| CUENTAS DE BALANCE DEUDORA | |
| BANCOS/TESORERÍA | \$34,341,432.82 |
| CUENTAS POR COBRAR A CORTO PLAZO | \$4,429,697.10 |
| DEUDORES DIVERSOS POR COBRAR A CORTO PLAZO | \$961.45 |
| OTROS DERECHOS A RECIBIR EFECTIVO O EQUIVALENTES A CORTO PLAZO | \$58,626,889.48 |
| EDIFICIOS NO HABITACIONALES | \$3,172,133.03 |
| MOBILIARIO Y EQUIPO DE ADMINISTRACIÓN | \$5,470,265.02 |
| MOBILIARIO Y EQUIPO EDUCACIONAL Y RECREATIVO | \$60,869.29 |
| EQUIPO E INSTRUMENTAL MÉDICO Y DE LABORATORIO | \$564,543.18 |
| VEHÍCULOS Y EQUIPO DE TRANSPORTE | \$1,500,170.00 |
| MAQUINARIA, OTROS EQUIPOS Y HERRAMIENTAS | \$794,118.09 |
| ESTUDIOS, FORMULACIÓN Y EVALUACIÓN DE PROYECTOS | \$7,350,656.49 |
| | \$116,311,735.95 |
| CUENTAS DE BALANCE ACREADORAS | |
| ESTIMACIONES PARA CUENTAS INCOBRABLES POR DERECHOS A RECIBIR EFECTIVO O EQUIVALE | \$9,820,119.83 |
| DEPRECIACIÓN ACUMULADA DE BIENES MUEBLES | \$4,612,277.94 |
| RETENCIONES Y CONTRIBUCIONES POR PAGAR A CORTO PLAZO | \$233,560.80 |
| OTRAS CUENTAS POR PAGAR A CORTO PLAZO | \$4,435,855.72 |
| DONACIONES DE CAPITAL | \$186,450.36 |
| ACTUALIZACIÓN DE LA HACIENDA PÚBLICA/PATRIMONIO | \$365,140.77 |
| RESULTADOS DE EJERCICIOS ANTERIORES | \$102,763,950.03 |
| CAMBIOS POR ERRORES CONTABLES | -\$1,462,732.70 |
| | <u>\$120,954,622.75</u> |
| | <u><u>-\$4,642,886.80</u></u> |


DR. LUIS AMEZCUA ALCALA
DIRECTOR GENERAL


C.P. ROBERTO ARTURO OCANA THOMAS
DELEGADO ADMINISTRATIVO


L.C. MARIA ISABEL LARA HERNANDEZ
ADMINISTRADOR DE PROYECTOS

THE UNIVERSITY OF CHICAGO
DEPARTMENT OF CHEMISTRY

1. Introduction

2. Experimental

3. Results

4. Discussion

5. Conclusion

6. References

7. Appendix

8. Acknowledgments

9. Author's address

10. Correspondence

11. Contact information

12. Date

13. Page number

14. Title

15. Author

16. Institution

17. Address

18. City

19. State

20. Zip

21. Country

22. Telephone

23. Fax

24. E-mail

25. URL

26. Keywords

27. Abstract

28. Summary

29. Synopsis

30. Outline

31. Table of contents

32. Index

33. Glossary

34. Bibliography

35. References

36. Citations

37. Footnotes

38. Endnotes

39. Appendixes

40. Figures

41. Tables

42. Equations

43. Diagrams

44. Schematics

45. Flowcharts

46. Algorithms

47. Programs

48. Data

49. Results

50. Conclusions

51. Acknowledgments

52. Author's address

53. Correspondence

54. Contact information

55. Date

56. Page number

57. Title

58. Author

59. Institution

60. Address

61. City

62. State

63. Zip

64. Country

65. Telephone

66. Fax

67. E-mail

68. URL

69. Keywords

70. Abstract

71. Summary

72. Synopsis

73. Outline

74. Table of contents

75. Index

76. Glossary

77. Bibliography

78. References

79. Citations

80. Footnotes

81. Endnotes

82. Appendixes

83. Figures

84. Tables

85. Equations

86. Diagrams

87. Schematics

88. Flowcharts

89. Algorithms

90. Programs

91. Data

92. Results

93. Conclusions

94. Acknowledgments

95. Author's address

96. Correspondence

97. Contact information

98. Date

99. Page number

100. Title

101. Author

102. Institution

103. Address

104. City

105. State

106. Zip

107. Country

108. Telephone

109. Fax

110. E-mail

111. URL

112. Keywords

113. Abstract

114. Summary

115. Synopsis

116. Outline

117. Table of contents

118. Index

119. Glossary

120. Bibliography

121. References

122. Citations

123. Footnotes

124. Endnotes

125. Appendixes

126. Figures

127. Tables

128. Equations

129. Diagrams

130. Schematics

131. Flowcharts

132. Algorithms

133. Programs

134. Data

135. Results

136. Conclusions

137. Acknowledgments

138. Author's address

139. Correspondence

140. Contact information

141. Date

142. Page number

143. Title

144. Author

145. Institution

146. Address

147. City

148. State

149. Zip

150. Country

151. Telephone

152. Fax

153. E-mail

154. URL

155. Keywords

156. Abstract

157. Summary

158. Synopsis

159. Outline

160. Table of contents

161. Index

162. Glossary

163. Bibliography

164. References

165. Citations

166. Footnotes

167. Endnotes

168. Appendixes

169. Figures

170. Tables

171. Equations

172. Diagrams

173. Schematics

174. Flowcharts

175. Algorithms

176. Programs

177. Data

178. Results

179. Conclusions

180. Acknowledgments

181. Author's address

182. Correspondence

183. Contact information

184. Date

185. Page number

186. Title

187. Author

188. Institution

189. Address

190. City

191. State

192. Zip

193. Country

194. Telephone

195. Fax

196. E-mail

197. URL

198. Keywords

199. Abstract

200. Summary

201. Synopsis

202. Outline

203. Table of contents

204. Index

205. Glossary

206. Bibliography

207. References

208. Citations

209. Footnotes

210. Endnotes

211. Appendixes

212. Figures

213. Tables

214. Equations

215. Diagrams

216. Schematics

217. Flowcharts

218. Algorithms

219. Programs

220. Data

221. Results

222. Conclusions

223. Acknowledgments

224. Author's address

225. Correspondence

226. Contact information

227. Date

228. Page number

229. Title

230. Author

231. Institution

232. Address

233. City

234. State

235. Zip

236. Country

237. Telephone

238. Fax

239. E-mail

240. URL

241. Keywords

242. Abstract

243. Summary

244. Synopsis

245. Outline

246. Table of contents

247. Index

248. Glossary

249. Bibliography

250. References

251. Citations

252. Footnotes

253. Endnotes

254. Appendixes

255. Figures

256. Tables

257. Equations

258. Diagrams

259. Schematics

260. Flowcharts

261. Algorithms

262. Programs

263. Data

264. Results

265. Conclusions

266. Acknowledgments

267. Author's address

268. Correspondence

269. Contact information

270. Date

271. Page number

272. Title

273. Author

274. Institution

275. Address

276. City

277. State

278. Zip

279. Country

280. Telephone

281. Fax

282. E-mail

283. URL

284. Keywords

285. Abstract

286. Summary

287. Synopsis

288. Outline

289. Table of contents

290. Index

291. Glossary

292. Bibliography

293. References

294. Citations

295. Footnotes

296. Endnotes

297. Appendixes

298. Figures

299. Tables

300. Equations

301. Diagrams

302. Schematics

303. Flowcharts

304. Algorithms

305. Programs

306. Data

307. Results

308. Conclusions

309. Acknowledgments

310. Author's address

311. Correspondence

312. Contact information

313. Date

314. Page number

315. Title

316. Author

317. Institution

318. Address

319. City

320. State

321. Zip

322. Country

323. Telephone

324. Fax

325. E-mail

326. URL

327. Keywords

328. Abstract

329. Summary

330. Synopsis

331. Outline

332. Table of contents

333. Index

334. Glossary

335. Bibliography

336. References

337. Citations

338. Footnotes

339. Endnotes

340. Appendixes

341. Figures

342. Tables

343. Equations

344. Diagrams

345. Schematics

346. Flowcharts

347. Algorithms

348. Programs

349. Data

350. Results

351. Conclusions

352. Acknowledgments

353. Author's address

354. Correspondence

355. Contact information

356. Date

357. Page number

358. Title

359. Author

360. Institution

361. Address

362. City

363. State

364. Zip

365. Country

366. Telephone

367. Fax

368. E-mail

369. URL

370. Keywords

371. Abstract

372. Summary

373. Synopsis

374. Outline

375. Table of contents

376. Index

377. Glossary

378. Bibliography

379. References

380. Citations

381. Footnotes

382. Endnotes

383. Appendixes

384. Figures

385. Tables

386. Equations

387. Diagrams

388. Schematics

389. Flowcharts

390. Algorithms

391. Programs

392. Data

393. Results

394. Conclusions

395. Acknowledgments

396. Author's address

397. Correspondence

398. Contact information

399. Date

400. Page number

401. Title

402. Author

403. Institution

404. Address

405. City

406. State

407. Zip

408. Country

409. Telephone

410. Fax

411. E-mail

412. URL

413. Keywords

414. Abstract

415. Summary

416. Synopsis

417. Outline

418. Table of contents

419. Index

420. Glossary

421. Bibliography

422. References

423. Citations

424. Footnotes

425. Endnotes

426. Appendixes

427. Figures

428. Tables

429. Equations

430. Diagrams

431. Schematics

432. Flowcharts

433. Algorithms

434. Programs

435. Data

436. Results

437. Conclusions

438. Acknowledgments

439. Author's address

440. Correspondence

441. Contact information

442. Date

443. Page number

444. Title

445. Author

446. Institution

447. Address

448. City

449. State

450. Zip

451. Country

452. Telephone

453. Fax

454. E-mail

455. URL

456. Keywords

457. Abstract

458. Summary

459. Synopsis

460. Outline

461. Table of contents

462. Index

463. Glossary

464. Bibliography

465. References

466. Citations

467. Footnotes

468. Endnotes

469. Appendixes

470. Figures

471. Tables

472. Equations

473. Diagrams

474. Schematics

475. Flowcharts

476. Algorithms

477. Programs

478. Data

479. Results

480. Conclusions

481. Acknowledgments

482. Author's address

483. Correspondence

484. Contact information

485. Date

486. Page number

487. Title

488. Author

489. Institution

490. Address

491. City

492. State

493. Zip

494. Country

495. Telephone

496. Fax

497. E-mail

498. URL

499. Keywords

500. Abstract

501. Summary

502. Synopsis

503. Outline

504. Table of contents

505. Index

506. Glossary

507. Bibliography

508. References

509. Citations

510. Footnotes

511. Endnotes

512. Appendixes

513. Figures

514. Tables

515. Equations

516. Diagrams

517. Schematics

518. Flowcharts

519. Algorithms

520. Programs

521. Data

522. Results

523. Conclusions

524. Acknowledgments

525. Author's address

526. Correspondence

527. Contact information

528. Date

529. Page number

530. Title

531. Author

532. Institution

533. Address

534. City

535. State

536. Zip

537. Country

538. Telephone

539. Fax

540. E-mail

541. URL

542. Keywords

543. Abstract

544. Summary

545. Synopsis

546. Outline

547. Table of contents

548. Index

549. Glossary

550. Bibliography

551. References

552. Citations

553. Footnotes

554. Endnotes

555. Appendixes

556. Figures

557. Tables

558. Equations

559. Diagrams

560. Schematics

561. Flowcharts

562. Algorithms

563. Programs

564. Data

565. Results

566. Conclusions

567. Acknowledgments

568. Author's address

569. Correspondence

570. Contact information

571. Date

572. Page number

573. Title

574. Author

575. Institution

576. Address

577. City

578. State

579. Zip

580. Country

581. Telephone

582. Fax

583. E-mail

584. URL

585. Keywords

586. Abstract

587. Summary

588. Synopsis

589. Outline

590. Table of contents

591. Index

592. Glossary

593. Bibliography

594. References

595. Citations

596. Footnotes

597. Endnotes

598. Appendixes

599. Figures

600. Tables

601. Equations

602. Diagrams

603. Schematics

604. Flowcharts

605. Algorithms

606. Programs

607. Data

608. Results

609. Conclusions

610. Acknowledgments

611. Author's address

612. Correspondence

613. Contact information

614. Date

615. Page number

616. Title

617. Author

618. Institution

619. Address

620. City

621. State

622. Zip

623. Country

624. Telephone

625. Fax

626. E-mail

627. URL

628. Keywords

629. Abstract

630. Summary

631. Synopsis

632. Outline

633. Table of contents

634. Index

635. Glossary

636. Bibliography

637. References

638. Citations

639. Footnotes

640. Endnotes

641. Appendixes

642. Figures

643. Tables

644. Equations

645. Diagrams

646. Schematics

647. Flowcharts

648. Algorithms

649. Programs

650. Data

651. Results

652. Conclusions

653. Acknowledgments

654. Author's address

655. Correspondence

656. Contact information

657. Date

658. Page number

659. Title

660. Author

661. Institution

662. Address

663. City

664. State

665. Zip

666. Country

667. Telephone

668. Fax

669. E-mail

670. URL

671. Keywords

672. Abstract

673. Summary

674. Synopsis

675. Outline

676. Table of contents

677. Index

678. Glossary

679. Bibliography

680. References

681. Citations

682. Footnotes

683. Endnotes

684. Appendixes

685. Figures

686. Tables

687. Equations

688. Diagrams

689. Schematics

690. Flowcharts

691. Algorithms

692. Programs

693. Data

694. Results

695. Conclusions

696. Acknowledgments

697. Author's address

698. Correspondence

699. Contact information

700. Date

701. Page number

702. Title

703. Author

704. Institution

705. Address

706. City

707. State

708. Zip

709. Country

710. Telephone

711. Fax

712. E-mail

713. URL

714. Keywords

715. Abstract

716. Summary

717. Synopsis

718. Outline

719. Table of contents

720. Index

721. Glossary

722. Bibliography

723. References

724. Citations

725. Footnotes

726. Endnotes

727. Appendixes

728. Figures

729. Tables

730. Equations

731. Diagrams

732. Schematics

733. Flowcharts

734. Algorithms

735. Programs

736. Data

737. Results

738. Conclusions

739. Acknowledgments

740. Author's address

741. Correspondence

742. Contact information

743. Date

744. Page number

745. Title

746. Author

747. Institution

748. Address

749. City

750. State

751. Zip

752. Country

753. Telephone

754. Fax

755. E-mail

756. URL

757. Keywords

758. Abstract

759. Summary

760. Synopsis

761. Outline

762. Table of contents

763. Index

764. Glossary

765. Bibliography

766. References

767. Citations

768. Footnotes

769. Endnotes

770. Appendixes

771. Figures

772. Tables

773. Equations

774. Diagrams

775. Schematics

776. Flowcharts

777. Algorithms

778. Programs

779. Data

780. Results

781. Conclusions

782. Acknowledgments

783. Author's address

784. Correspondence

785. Contact information

786. Date

787. Page number

788. Title

789. Author

790. Institution

791. Address

792. City

793. State

794. Zip

795. Country

796. Telephone

797. Fax

798. E-mail

799. URL

800. Keywords

801. Abstract

802. Summary

803. Synopsis

804. Outline

805. Table of contents

806. Index

807. Glossary

808. Bibliography

809. References

810. Citations

811. Footnotes

812. Endnotes

813. Appendixes

814. Figures

815. Tables

816. Equations

817. Diagrams

818. Schematics

819. Flowcharts

820. Algorithms

821. Programs

822. Data

823. Results

824. Conclusions

825. Acknowledgments

826. Author's address

827. Correspondence

828. Contact information

829. Date

830. Page number

831. Title

832. Author

833. Institution

834. Address

835. City

836. State

837. Zip

838. Country

839. Telephone

840. Fax

841. E-mail

842. URL

843. Keywords

844. Abstract

845. Summary

846. Synopsis

847. Outline

848. Table of contents

849. Index

850. Glossary

851. Bibliography

852. References

853. Citations

854. Footnotes

855. Endnotes

856. Appendixes

857. Figures

858. Tables

859. Equations

860. Diagrams

861. Schematics

862. Flowcharts

863. Algorithms

864. Programs

865. Data

866. Results

867. Conclusions

868. Acknowledgments

869. Author's address

870. Correspondence

871. Contact information

872. Date

873. Page number

874. Title

875. Author

876. Institution

877. Address

878. City

879. State

880. Zip

881. Country

882. Telephone

883. Fax

884. E-mail

885. URL

886. Keywords

887. Abstract

888. Summary

889. Synopsis

890. Outline

891. Table of contents

892. Index

893. Glossary

894. Bibliography

895. References

896. Citations

897. Footnotes

898. Endnotes

899. Appendixes

900. Figures

901. Tables

902. Equations

903. Diagrams

904. Schematics

905. Flowcharts

906. Algorithms

907. Programs

908. Data

909. Results

910. Conclusions

911. Acknowledgments

912. Author's address

913. Correspondence

914. Contact information

915. Date

916. Page number

917. Title

918. Author

919. Institution

920. Address

921. City

922. State

923. Zip

924. Country

925. Telephone

926. Fax

927. E-mail

928. URL

929. Keywords

930. Abstract

931. Summary

932. Synopsis

933. Outline

934. Table of contents

935. Index

936. Glossary

937. Bibliography

938. References

939. Citations

940. Footnotes

941. Endnotes

942. Appendixes

943. Figures

944. Tables

945. Equations

946. Diagrams

947. Schematics

948. Flowcharts

949. Algorithms

950. Programs

951. Data

952. Results

953. Conclusions

954. Acknowledgments

955. Author's address

956. Correspondence

957. Contact information

958. Date

959. Page number

960. Title

961. Author

962. Institution

963. Address

964. City

965. State

966. Zip

967. Country

968. Telephone

969. Fax

970. E-mail

971. URL

972. Keywords

973. Abstract

974. Summary

975. Synopsis

976. Outline

977. Table of contents

978. Index

979. Glossary

980. Bibliography

981. References

982. Citations

983. Footnotes

984. Endnotes

985. Appendixes

986. Figures

987. Tables

988. Equations

989. Diagrams

990. Schematics

991. Flowcharts

992. Algorithms

993. Programs

994. Data

995. Results

996. Conclusions

997. Acknowledgments

998. Author's address

999. Correspondence

1000. Contact information

1001. Date

1002. Page number

1003. Title

1004. Author

1005. Institution

1006. Address

1007. City

1008. State

1009. Zip

1010. Country

1011. Telephone

1012. Fax

1013. E-mail

1014. URL

1015. Keywords

1016. Abstract

1017. Summary

1018. Synopsis

1019. Outline

1020. Table of contents

1021. Index

1022. Glossary

1023. Bibliography

1024. References

1025. Citations

1026. Footnotes

1027. Endnotes

1028. Appendixes

1029. Figures

1030. Tables

1031. Equations

1032. Diagrams

1033. Schematics

1034. Flowcharts

1035. Algorithms

1036. Programs

1037. Data

1038. Results

1039. Conclusions

1040. Acknowledgments

1041. Author's address

1042. Correspondence

1043. Contact information

1044. Date

1045. Page number

1046. Title

1047. Author

1048. Institution

1049. Address

1050. City

1051. State

1052. Zip

1053. Country

1054. Telephone

1055. Fax

1056. E-mail

1057. URL

1058. Keywords

1059. Abstract

1060. Summary

1061. Synopsis

1062. Outline

1063. Table of contents

1064. Index

1065. Glossary

1066. Bibliography

1067. References

1068. Citations

1069. Footnotes

1070. Endnotes

1071. Appendixes

1072. Figures

1073. Tables

1074. Equations

1075. Diagrams

1076. Schematics

1077. Flowcharts

1078. Algorithms

1079. Programs

1080. Data

1081. Results

1082. Conclusions

1083. Acknowledgments

1084. Author's address

1085. Correspondence

1086. Contact information

1087. Date

1088. Page number

1089. Title

1090. Author

1091. Institution

1092. Address

1093. City

1094. State

1095. Zip

1096. Country

1097. Telephone

1098. Fax

1099. E-mail

1100. URL

1101. Keywords

1102. Abstract

1103. Summary

1104. Synopsis

1105. Outline

1106. Table of contents

1107. Index

1108. Glossary

1109. Bibliography

1110. References

1111. Citations

1112. Footnotes

1113. Endnotes

1114. Appendixes

1115. Figures

1116. Tables

1117. Equations

1118. Diagrams

1119. Schematics

1120. Flowcharts

1121. Algorithms

1122. Programs

1123. Data

1124. Results

1125. Conclusions

1126. Acknowledgments

1127. Author's address

1128. Correspondence

1129. Contact information

1130. Date

1131. Page number

1132. Title

1133. Author

1134. Institution

1135. Address

1136. City

1137. State

1138. Zip

1139. Country

1140. Telephone

1141. Fax

1142. E-mail

1143. URL

1144. Keywords

1145. Abstract

1146. Summary

1147. Synopsis

1148. Outline

1149. Table of contents

1150. Index

1151. Glossary

1152. Bibliography

1153. References

1154. Citations

1155. Footnotes

1156. Endnotes

1157. Appendixes

1158. Figures

1159. Tables

1160. Equations

1161. Diagrams

1162. Schematics

1163. Flowcharts

1164. Algorithms

1165. Programs

116



CENTRO ESTATAL DE CERTIFICACIÓN, ACREDITACIÓN Y CONTROL DE CONFIANZA

MICHOACÁN DE OCAMPO

Gasto por Categoría Programática

Del 01/ene./2026 Al 31/ene./2026

Usr: administrador
Rep: rptEstadoPresupuestoEgresos_PC


Fecha y hora de Impresión
13/feb./2026
12:20 p. m.

| Concepto | Egresos | | | | | Subejercicio |
|---|------------------------|------------------------------|------------------------|-----------------------|-----------------------|------------------------|
| | Aprobado | Ampliaciones / (Reducciones) | Modificado | Devengado | Pagado | |
| Programas Desempeño de las Funciones Prestación de Servicios Públicos | \$55,156,114.00 | \$0.00 | \$55,156,114.00 | \$2,226,280.75 | \$2,226,280.75 | \$52,929,833.25 |
| Total del Egreso | \$55,156,114.00 | \$0.00 | \$55,156,114.00 | \$2,226,280.75 | \$2,226,280.75 | \$52,929,833.25 |

DR. LUIS AMEZCUA ALCALA
DIRECTOR GENERAL

L.C. MARIA ISABEL LARA HERNANDEZ
ADMINISTRADOR DE PROYECTOS

C.P. ROBERTO ARTURO OCANA THOMAS
DELEGADO ADMINISTRATIVO





CENTRO ESTATAL DE CERTIFICACIÓN, ACREDITACIÓN Y CONTROL DE CONFIANZA
MICHOACÁN DE OCAMPO
Gasto por Categoría Programática
Del 01/ene./2026 Al 31/ene./2026

Usr: administrador
 Rep: rptEstadoPresupuestoEgresos_PC

Fecha y hora de Impresión 13/feb./2026 12:20 p. m.

| Concepto | Egresos | | | | | Subejercicio |
|---|------------------------|------------------------------|------------------------|---------------------|---------------------|------------------------|
| | Aprobado | Ampliaciones / (Reducciones) | Modificado | Devengado | Pagado | |
| Programas Desempeño de las Funciones Prestación de Servicios Públicos | \$28,350,000.00 | \$0.00 | \$28,350,000.00 | \$232,165.79 | \$232,165.79 | \$28,117,834.21 |
| Total del Egreso | \$28,350,000.00 | \$0.00 | \$28,350,000.00 | \$232,165.79 | \$232,165.79 | \$28,117,834.21 |

DR. LUIS AMEZCUA ALCALA
 DIRECTOR GENERAL

L.C. MARIA ISABEL LARA HERNANDEZ
 ADMINISTRADOR DE PROYECTOS

C.P. ROBERTO ARTURO OCANA THOMAS
 DELEGADO ADMINISTRATIVO



CENTRO ESTATAL DE CERTIFICACIÓN, ACREDITACIÓN Y CONTROL DE CONFIANZA

MICHOACÁN DE OCAMPO

Gasto por Categoría Programática

Del 01/ene./2026 Al 31/ene./2026

Fecha y hora de Impresión
13/feb./2026
12:21 p. m.

Usu: administrador
Rep: rptEstadoPresupuestoEgresos_PC

| Concepto | Egresos | | | | | Subejercicio |
|---|------------------------|------------------------------|------------------------|---------------------|---------------------|-----------------------|
| | Aprobado | Ampliaciones / (Reducciones) | Modificado | Devengado | Pagado | |
| Programas Desempeño de las Funciones Prestación de Servicios Públicos | \$10,334,499.00 | \$0.00 | \$10,334,499.00 | \$657,476.67 | \$657,476.67 | \$9,677,022.33 |
| Total del Egreso | \$10,334,499.00 | \$0.00 | \$10,334,499.00 | \$657,476.67 | \$657,476.67 | \$9,677,022.33 |

DR. LUIS AMEZCUA ALCALA

DIRECTOR GENERAL

L.C. MARIA ISABEL LARA HERNANDEZ

ADMINISTRADOR DE PROYECTOS

C.P. ROBERTO ARTURO OCANA THOMAS

DELEGADO ADMINISTRATIVO



CENTRO ESTATAL DE CERTIFICACIÓN, ACREDITACIÓN Y CONTROL DE CONFIANZA

MICHOACÁN DE OCAMPO
Gasto por Categoría Programática
Del 01/ene./2026 Al 31/ene./2026

Usu: administrador
 Rep: rptEstadoPresupuestoEgresos_PC


Fecha y hora de Impresión
 13/feb./2026
 12:21 p. m.

| Concepto | Egresos | | | | | Subejercicio |
|---|------------------------|------------------------------|------------------------|-----------------------|-----------------------|------------------------|
| | Aprobado | Ampliaciones / (Reducciones) | Modificado | Devengado | Pagado | |
| Programas Desempeño de las Funciones Prestación de Servicios Públicos | \$16,471,615.00 | \$0.00 | \$16,471,615.00 | \$1,336,638.29 | \$1,336,638.29 | \$15,134,976.71 |
| Total del Egreso | \$16,471,615.00 | \$0.00 | \$16,471,615.00 | \$1,336,638.29 | \$1,336,638.29 | \$15,134,976.71 |

 DR. LUIS AMEZCUA ALCALA
 DIRECTOR GENERAL

 L. C. MARIA ISABEL LARA HERNANDEZ
 ADMINISTRADOR DE PROYECTOS

 C. P. ROBERTO ARTURO OCANA THOMAS
 DELEGADO ADMINISTRATIVO





CENTRO ESTATAL DE CERTIFICACIÓN, ACREDITACIÓN Y CONTROL DE CONFIANZA
MICHOACÁN DE OCAMPO

Ramo o Dependencia / Función / Programas y proyectos de Inversión
 Del 01/ene./2026 Al 31/ene./2026

Fecha y hora de Impresión | 13/feb./2026
 12:22 p. m.

Ucr: administrador
 Rep: rptEstadoPresupuestoEgresosUA_FN_PG_PI


| Ramo o Dependencia / Función/ Programas y proyectos de Inversión | Ampliaciones/ Aprobado(Reducciones) | Presupuesto Vigente | Comprometido | Presupuesto Disponibile para Comprometer | Devengado | Comprometido No Devengado | Presupuesto Sin Devengar | Ejercido | Pagado | Cuentas por Pagar Deuda |
|---|--|------------------------|--------------|--|-----------|------------------------------|-----------------------------|----------|--------|----------------------------|
|---|--|------------------------|--------------|--|-----------|------------------------------|-----------------------------|----------|--------|----------------------------|

SIN INFORMACION
 QUE REVELAR
 DEBIDO A QUE NO
 EXISTEN PROYECTOS
 DE INVERSION

DR. LUIS AMEZCUA ALCALA
 DIRECTOR GENERAL

L.C.MARIA ISABEL LARA HERNANDEZ
 ADMINISTRADOR DE PROYECTOS

C.P. ROBERTO ARTURO OCANA THOMAS
 DELEGADO ADMINISTRATIVO






CENTRO ESTATAL DE CERTIFICACIÓN, ACREDITACIÓN Y CONTROL DE CONFIANZA MICHOCÁN DE OCAMPO


Ramo o Dependencia / Función / Programa Presupuestario (Modalidad y Programa) / Actividad Institucional
Del 01/ene./2026 Al 31/ene./2026

Ucr: administrador
Rep: rptEstadoPresupuestoEgresosUA_FN_PG_PY

Fecha y hora de Impresión | 13/feb./2026 12:22 p. m.

| Programa Presupuestario (Modalidad y Programa) / Actividad Institucional | Ramo o Dependencia / Función / Programa | Ampliaciones / Aprobado (Reducciones) | Presupuesto Vigente | Comprometido | Presupuesto Disponible para Comprometer | Devengado | Comprometido No Devengado | Presupuesto Sin Devengar | Ejercido | Pagado | Cuentas por Pagar Deuda |
|--|---|---------------------------------------|---------------------|-----------------|---|----------------|---------------------------|--------------------------|----------------|----------------|-------------------------|
| 0 Sin Ramo/Dependencia | GOBIERNO | \$55,156,114.00 | \$0.00 | \$55,156,114.00 | \$21,941,342.93 | \$2,226,280.75 | \$30,968,490.32 | \$82,929,833.25 | \$2,226,280.75 | \$2,226,280.75 | \$0.00 |
| 1300 | COORDINACIÓN DE LA POLÍTICA DE GOBIERNO | \$55,156,114.00 | \$0.00 | \$55,156,114.00 | \$21,941,342.93 | \$2,226,280.75 | \$30,968,490.32 | \$82,929,833.25 | \$2,226,280.75 | \$2,226,280.75 | \$0.00 |
| YC | FORTALECIMIENTO DE LAS | \$1,897,381.00 | \$0.00 | \$1,897,381.00 | \$0.00 | \$1,158,115.08 | \$1,739,265.92 | \$1,739,265.92 | \$1,158,115.08 | \$1,158,115.08 | \$0.00 |
| 1075E9 | DESARROLLO, PROFESIONALIZACIÓN Y CER | \$405,576.00 | \$0.00 | \$405,576.00 | \$0.00 | \$0.00 | \$0.00 | \$405,576.00 | \$0.00 | \$0.00 | \$0.00 |
| 1UUUEZ | DESARROLLO, PROFESIONALIZACIÓN Y CER | \$6,164,221.00 | \$0.00 | \$6,164,221.00 | \$0.00 | \$352,711.72 | \$5,811,509.28 | \$5,811,509.28 | \$352,711.72 | \$352,711.72 | \$0.00 |
| 20DAE2 | DESARROLLO, PROFESIONALIZACIÓN Y CER | \$9,928,923.00 | \$0.00 | \$9,928,923.00 | \$0.00 | \$657,476.67 | \$9,271,446.33 | \$9,271,446.33 | \$657,476.67 | \$657,476.67 | \$0.00 |
| 20DAE9 | DESARROLLO, PROFESIONALIZACIÓN Y CER | \$6,211,255.00 | \$0.00 | \$6,211,255.00 | \$0.00 | \$643,623.01 | \$5,567,631.99 | \$5,567,631.99 | \$643,623.01 | \$643,623.01 | \$0.00 |
| 30CUE9 | DESARROLLO, PROFESIONALIZACIÓN Y CER | \$800,878.00 | \$0.00 | \$800,878.00 | \$0.00 | \$65,698.48 | \$735,179.52 | \$735,179.52 | \$65,698.48 | \$65,698.48 | \$0.00 |
| 4800E9 | CONTROL Y EFICIENCIA ADMINISTRATIVA | \$1,397,880.00 | \$0.00 | \$1,397,880.00 | \$0.00 | \$116,490.00 | \$1,281,390.00 | \$1,281,390.00 | \$116,490.00 | \$116,490.00 | \$0.00 |
| 4800RP | CONTROL Y EFICIENCIA ADMINISTRATIVA | \$28,350,000.00 | \$0.00 | \$28,350,000.00 | \$21,535,766.93 | \$232,165.79 | \$6,582,067.28 | \$28,117,834.21 | \$232,165.79 | \$232,165.79 | \$0.00 |
| | COORDINACIÓN DE LA POLÍTICA DE G | \$55,156,114.00 | \$0.00 | \$55,156,114.00 | \$21,941,342.93 | \$2,226,280.75 | \$30,968,490.32 | \$82,929,833.25 | \$2,226,280.75 | \$2,226,280.75 | \$0.00 |
| | Sin Ramo/Dependencia | \$55,156,114.00 | \$0.00 | \$55,156,114.00 | \$21,941,342.93 | \$2,226,280.75 | \$30,968,490.32 | \$82,929,833.25 | \$2,226,280.75 | \$2,226,280.75 | \$0.00 |
| | TOTAL | \$55,156,114.00 | \$0.00 | \$55,156,114.00 | \$21,941,342.93 | \$2,226,280.75 | \$30,968,490.32 | \$82,929,833.25 | \$2,226,280.75 | \$2,226,280.75 | \$0.00 |


 DR. LUIS AMEZCOBA ALCALA
 DIRECTOR GENERAL


 C.P. ROBERTO ARTURO OCANA THOMAS
 DELEGADO ADMINISTRATIVO


 L.C. MARIA ISABEL LARA HERNANDEZ
 ADMINISTRADOR DE PROYECTOS



**CENTRO ESTATAL DE CERTIFICACIÓN, ACREDITACIÓN Y CONTROL DE CONFIANZA
MICHOCÁN DE OCAMPO**

Ramo o Dependencia / Función / Programa Presupuestario (Modalidad y Programa) / Actividad Institucional
Del 01/ene./2026 Al 31/ene./2026

Fecha y hora de Impresión | 13/feb./2026
12:23 p. m.

Ucr: administrador
Rep: rptEstadoPresupuestoEgresosUA_Fin_PG_PY

| Ramo o Dependencia/ Función/ Programa Presupuestario (Modalidad y Programa) /Actividad Institucional | Ampliaciones/ Aprobado(Reducciones) | Presupuesto Vigente | Comprometido | Presupuesto Disponibile para Comprometer | Devengado | Comprometido No Devengado | Presupuesto Sin Devengar | Ejercido | Pagado | Cuentas por Pagar Deuda |
|---|--|------------------------|----------------|--|--------------|------------------------------|-----------------------------|--------------|--------------|----------------------------|
| 0 Sin Ramo/Dependencia | | | | | | | | | | |
| Gobierno | \$28,350,000.00 | \$28,350,000.00 | \$6,814,233.07 | \$21,535,766.93 | \$232,165.79 | \$6,582,067.28 | \$26,117,834.21 | \$232,165.79 | \$232,165.79 | \$0.00 |
| 1300 COORDINACIÓN DE LA POLÍTICA DE GOBIERNO | | | | | | | | | | |
| YC FORTALECIMIENTO DE LAS | \$28,350,000.00 | \$28,350,000.00 | \$6,814,233.07 | \$21,535,766.93 | \$232,165.79 | \$6,582,067.28 | \$26,117,834.21 | \$232,165.79 | \$232,165.79 | \$0.00 |
| 4800RP CONTROL Y EFICIENCIA ADMINISTRATIVA | \$28,350,000.00 | \$28,350,000.00 | \$6,814,233.07 | \$21,535,766.93 | \$232,165.79 | \$6,582,067.28 | \$26,117,834.21 | \$232,165.79 | \$232,165.79 | \$0.00 |
| COORDINACIÓN DE LA POLÍTICA DE G | | | | | | | | | | |
| Sin Ramo/Dependencia | \$28,350,000.00 | \$28,350,000.00 | \$6,814,233.07 | \$21,535,766.93 | \$232,165.79 | \$6,582,067.28 | \$26,117,834.21 | \$232,165.79 | \$232,165.79 | \$0.00 |
| Total | \$28,350,000.00 | \$28,350,000.00 | \$6,814,233.07 | \$21,535,766.93 | \$232,165.79 | \$6,582,067.28 | \$26,117,834.21 | \$232,165.79 | \$232,165.79 | \$0.00 |

DR. LUIS AMEZCUA ALCALA
DIRECTOR GENERAL

L.C.MARIA ISABEL LARA HERNANDEZ
ADMINISTRADOR DE PROYECTOS

C.P. ROBERTO ARTURO OCANA THOMAS
DELEGADO ADMINISTRATIVO

[Faint handwritten scribble]

[Faint, illegible text, possibly bleed-through from the reverse side of the page]



**CENTRO ESTATAL DE CERTIFICACIÓN, ACREDITACIÓN Y CONTROL DE CONFIANZA
MICHOCÁN DE OCAMPO**

Ramo o Dependencia / Función / Programa Presupuestario (Modalidad y Programa) / Actividad Institucional
Del 01/ene./2026 Al 31/ene./2026

Usr: administrador
Rep: rptEstadoPresupuestoEgresosUA_FL_PG_PY

Fecha y hora de Impresión | 13/feb./2026
12:24 p. m.

| Ramo o Dependencia/ Función/ Programa Presupuestario (Modalidad y Programa) / Actividad Institucional | Ampliaciones/ Aprobado (Reducciones) | Presupuesto Vigente | Comprometido | Presupuesto Disponibile para Comprometer | Devengado | Comprometido No Devengado | Presupuesto Sin Devengar | Ejercido | Pagado | Cuentas por Pagar Deuda |
|---|---|------------------------|----------------|--|--------------|------------------------------|-----------------------------|--------------|--------------|----------------------------|
| 0 Sin Ramo/Dependencia | \$10,334,499.00 | \$10,334,499.00 | \$9,928,923.00 | \$405,576.00 | \$657,476.67 | \$9,271,446.33 | \$9,577,022.33 | \$657,476.67 | \$657,476.67 | \$0.00 |
| GOBIERNO | | | | | | | | | | |
| 1300 COORDINACIÓN DE LA POLÍTICA DE GOBIERNO | | | | | | | | | | |
| YC FORTALECIMIENTO DE LAS | \$0.00 | \$10,334,499.00 | \$9,928,923.00 | \$405,576.00 | \$657,476.67 | \$9,271,446.33 | \$9,577,022.33 | \$657,476.67 | \$657,476.67 | \$0.00 |
| 1UUUEZ DESARROLLO, PROFESIONALIZACIÓN Y CER | \$0.00 | \$405,576.00 | \$0.00 | \$405,576.00 | \$0.00 | \$0.00 | \$405,576.00 | \$0.00 | \$0.00 | \$0.00 |
| 20DAEZ DESARROLLO, PROFESIONALIZACIÓN Y CER | \$0.00 | \$9,928,923.00 | \$9,928,923.00 | \$0.00 | \$657,476.67 | \$9,271,446.33 | \$9,271,446.33 | \$657,476.67 | \$657,476.67 | \$0.00 |
| COORDINACIÓN DE LA POLÍTICA DE G | \$0.00 | \$10,334,499.00 | \$9,928,923.00 | \$405,576.00 | \$657,476.67 | \$9,271,446.33 | \$9,577,022.33 | \$657,476.67 | \$657,476.67 | \$0.00 |
| Sin Ramo/Dependencia | \$0.00 | \$10,334,499.00 | \$9,928,923.00 | \$405,576.00 | \$657,476.67 | \$9,271,446.33 | \$9,577,022.33 | \$657,476.67 | \$657,476.67 | \$0.00 |
| TOTAL | \$0.00 | \$10,334,499.00 | \$9,928,923.00 | \$405,576.00 | \$657,476.67 | \$9,271,446.33 | \$9,577,022.33 | \$657,476.67 | \$657,476.67 | \$0.00 |

DR. LUIS AMÉSCUA ALCALA
DIRECTOR GENERAL

L.C. MARIA ISABEL LARA HERNANDEZ
ADMINISTRADOR DE PROYECTOS

C.P. ROBERTO ARTURO OCANA THOMAS,
DELEGADO ADMINISTRATIVO





**CENTRO ESTATAL DE CERTIFICACIÓN, ACREDITACIÓN Y CONTROL DE CONFIANZA
MICHOACÁN DE OCAMPO**

Ramo o Dependencia / Función / Programa Presupuestario (Modalidad y Programa) / Actividad Institucional
Del 01/ene./2026 Al 31/ene./2026

Usu: administrador
Rep: rptEstadoPresupuestoEgresosUA_FN_PG_PY

Fecha y hora de Impresión | 13/feb./2026
12:25 p. m.

| Programa Presupuestario (Modalidad y Programa) / Actividad Institucional | Ampliaciones/ Aprobado (Reducciones) | Presupuesto Vigente | Comprometido | Presupuesto Disponible para Comprometer | Devengado | Comprometido No Devengado | Presupuesto Sin Devengar | Ejercido | Pagado | Cuentas por Pagar Deuda |
|--|--------------------------------------|---------------------|-----------------|---|----------------|---------------------------|--------------------------|----------------|----------------|-------------------------|
| 0 Sin Ramo/Dependencia | \$16,471,615.00 | \$16,471,615.00 | \$16,471,615.00 | \$0.00 | \$1,336,638.29 | \$15,134,976.71 | \$15,134,976.71 | \$1,336,638.29 | \$1,336,638.29 | \$0.00 |
| Gobierno | \$16,471,615.00 | \$16,471,615.00 | \$16,471,615.00 | \$0.00 | \$1,336,638.29 | \$15,134,976.71 | \$15,134,976.71 | \$1,336,638.29 | \$1,336,638.29 | \$0.00 |
| 1300 COORDINACIÓN DE LA POLÍTICA DE GOBIERNO | \$16,471,615.00 | \$16,471,615.00 | \$16,471,615.00 | \$0.00 | \$1,336,638.29 | \$15,134,976.71 | \$15,134,976.71 | \$1,336,638.29 | \$1,336,638.29 | \$0.00 |
| YC FORTALECIMIENTO DE LAS | \$1,897,381.00 | \$1,897,381.00 | \$1,897,381.00 | \$0.00 | \$158,115.08 | \$1,739,265.92 | \$1,739,265.92 | \$158,115.08 | \$158,115.08 | \$0.00 |
| 1078E9 DESARROLLO, PROFESIONALIZACIÓN Y CER | \$6,164,221.00 | \$6,164,221.00 | \$6,164,221.00 | \$0.00 | \$352,711.72 | \$5,811,509.28 | \$5,811,509.28 | \$352,711.72 | \$352,711.72 | \$0.00 |
| 100UEE9 DESARROLLO, PROFESIONALIZACIÓN Y CER | \$6,211,255.00 | \$6,211,255.00 | \$6,211,255.00 | \$0.00 | \$643,623.01 | \$5,567,631.99 | \$5,567,631.99 | \$643,623.01 | \$643,623.01 | \$0.00 |
| 20DAE9 DESARROLLO, PROFESIONALIZACIÓN Y CER | \$800,878.00 | \$800,878.00 | \$800,878.00 | \$0.00 | \$65,698.48 | \$735,179.52 | \$735,179.52 | \$65,698.48 | \$65,698.48 | \$0.00 |
| 30CUE9 DESARROLLO, PROFESIONALIZACIÓN Y CER | \$1,397,880.00 | \$1,397,880.00 | \$1,397,880.00 | \$0.00 | \$116,490.00 | \$1,281,390.00 | \$1,281,390.00 | \$116,490.00 | \$116,490.00 | \$0.00 |
| 4800E9 CONTROL Y EFICIENCIA ADMINISTRATIVA | \$16,471,615.00 | \$16,471,615.00 | \$16,471,615.00 | \$0.00 | \$1,336,638.29 | \$15,134,976.71 | \$15,134,976.71 | \$1,336,638.29 | \$1,336,638.29 | \$0.00 |
| COORDINACIÓN DE LA POLÍTICA DE G | \$16,471,615.00 | \$16,471,615.00 | \$16,471,615.00 | \$0.00 | \$1,336,638.29 | \$15,134,976.71 | \$15,134,976.71 | \$1,336,638.29 | \$1,336,638.29 | \$0.00 |

| Sin Ramo/Dependencia | Ampliaciones/ Aprobado (Reducciones) | Presupuesto Vigente | Comprometido | Presupuesto Disponible para Comprometer | Devengado | Comprometido No Devengado | Presupuesto Sin Devengar | Ejercido | Pagado | Cuentas por Pagar Deuda |
|-----------------------------|--------------------------------------|---------------------|--------------|---|-----------|---------------------------|--------------------------|----------|--------|-------------------------|
| Sin Ramo/Dependencia | \$0.00 | \$0.00 | \$0.00 | \$0.00 | \$0.00 | \$0.00 | \$0.00 | \$0.00 | \$0.00 | \$0.00 |
| Total | \$0.00 | \$0.00 | \$0.00 | \$0.00 | \$0.00 | \$0.00 | \$0.00 | \$0.00 | \$0.00 | \$0.00 |

DR. LUIS AMEZCUA ALCALA
DIRECTOR GENERAL

L.C. MARIA ISABEL LARA HERNANDEZ
ADMINISTRADOR DE PROYECTOS

C.P. ROBERTO ARTURO OGANA THOMAS
DELEGADO ADMINISTRATIVO



**CENTRO ESTATAL DE CERTIFICACIÓN, ACREDITACIÓN Y CONTROL DE CONFIANZA
MICHOACÁN DE OCAMPO**

Ramo o Dependencia / Unidad Responsable / Programa Presupuestario (Modalidad y Programa) / Actividad Institucional / Objeto del gasto por Capítulo
Del 01/ene./2026 Al 31/ene./2026

Fecha y hora de Impresión 13/feb./2026 12:26 p. m.

Hijo: administrador
rptEstadoPresupuestoEgresosUA_DP_PG_PV_CP

| Ramo o Dependencia / Programa Presupuestario (Modalidad y Programa) / Actividad Institucional / Objeto del gasto por Capítulo | Ampliaciones / Aprobado (Reducciones) | Presupuesto Vigente | Comprometido | Disponible para Comprometer | Devengado | Comprometido No Devengado | Presupuesto Sin Devengar | Ejercido | Pagado | Cuentas por Pagar Deuda |
|---|---------------------------------------|------------------------|------------------------|-----------------------------|-----------------------|---------------------------|--------------------------|-----------------------|-----------------------|-------------------------|
| 0 Sin Ramo/Dependencia | | | | | | | | | | |
| 01 DIRECCIÓN GENERAL | \$8,467,178.00 | \$8,467,178.00 | \$5,061,602.00 | \$405,576.00 | \$510,826.80 | \$7,550,775.20 | \$7,956,351.20 | \$510,826.80 | \$510,826.80 | \$0.00 |
| YC FORTALECIMIENTO DE LAS | \$8,467,178.00 | \$8,467,178.00 | \$5,061,602.00 | \$405,576.00 | \$510,826.80 | \$7,550,775.20 | \$7,956,351.20 | \$510,826.80 | \$510,826.80 | \$0.00 |
| 1075 DESARROLLO, | \$1,897,381.00 | \$1,897,381.00 | \$1,897,381.00 | \$0.00 | \$158,115.08 | \$1,739,265.92 | \$1,739,265.92 | \$158,115.08 | \$158,115.08 | \$0.00 |
| 10000 SERVICIOS PERSONALES | \$1,897,381.00 | \$1,897,381.00 | \$1,897,381.00 | \$0.00 | \$158,115.08 | \$1,739,265.92 | \$1,739,265.92 | \$158,115.08 | \$158,115.08 | \$0.00 |
| 30000 SERVICIOS GENERALES | \$405,576.00 | \$405,576.00 | \$0.00 | \$405,576.00 | \$0.00 | \$0.00 | \$405,576.00 | \$0.00 | \$0.00 | \$0.00 |
| 10000 SERVICIOS PERSONALES | \$6,164,221.00 | \$6,164,221.00 | \$6,164,221.00 | \$0.00 | \$352,711.72 | \$5,811,509.28 | \$5,811,509.28 | \$352,711.72 | \$352,711.72 | \$0.00 |
| 02 SUBDIRECCION DE EVALUACION | \$16,140,178.00 | \$16,140,178.00 | \$16,140,178.00 | \$0.00 | \$1,301,099.68 | \$14,839,078.32 | \$14,839,078.32 | \$1,301,099.68 | \$1,301,099.68 | \$0.00 |
| YC FORTALECIMIENTO DE LAS | \$16,140,178.00 | \$16,140,178.00 | \$16,140,178.00 | \$0.00 | \$1,301,099.68 | \$14,839,078.32 | \$14,839,078.32 | \$1,301,099.68 | \$1,301,099.68 | \$0.00 |
| 20DA DESARROLLO, | \$9,928,923.00 | \$9,928,923.00 | \$9,928,923.00 | \$0.00 | \$657,476.67 | \$9,271,446.33 | \$9,271,446.33 | \$657,476.67 | \$657,476.67 | \$0.00 |
| 10000 SERVICIOS PERSONALES | \$9,928,923.00 | \$9,928,923.00 | \$9,928,923.00 | \$0.00 | \$657,476.67 | \$9,271,446.33 | \$9,271,446.33 | \$657,476.67 | \$657,476.67 | \$0.00 |
| 20DA DESARROLLO, | \$6,211,255.00 | \$6,211,255.00 | \$6,211,255.00 | \$0.00 | \$643,623.01 | \$5,567,631.99 | \$5,567,631.99 | \$643,623.01 | \$643,623.01 | \$0.00 |
| 10000 SERVICIOS PERSONALES | \$6,211,255.00 | \$6,211,255.00 | \$6,211,255.00 | \$0.00 | \$643,623.01 | \$5,567,631.99 | \$5,567,631.99 | \$643,623.01 | \$643,623.01 | \$0.00 |
| 03 SUBDIRECCION DE INTEGRACION Y | \$800,878.00 | \$800,878.00 | \$800,878.00 | \$0.00 | \$65,698.48 | \$735,179.52 | \$735,179.52 | \$65,698.48 | \$65,698.48 | \$0.00 |
| YC FORTALECIMIENTO DE LAS | \$800,878.00 | \$800,878.00 | \$800,878.00 | \$0.00 | \$65,698.48 | \$735,179.52 | \$735,179.52 | \$65,698.48 | \$65,698.48 | \$0.00 |
| 30CU DESARROLLO, | \$800,878.00 | \$800,878.00 | \$800,878.00 | \$0.00 | \$65,698.48 | \$735,179.52 | \$735,179.52 | \$65,698.48 | \$65,698.48 | \$0.00 |
| 10000 SERVICIOS PERSONALES | \$800,878.00 | \$800,878.00 | \$800,878.00 | \$0.00 | \$65,698.48 | \$735,179.52 | \$735,179.52 | \$65,698.48 | \$65,698.48 | \$0.00 |
| 04 DELEGACION ADMINISTRATIVA | \$29,747,880.00 | \$29,747,880.00 | \$8,212,113.07 | \$21,535,766.93 | \$348,655.79 | \$7,863,457.28 | \$29,399,224.21 | \$348,655.79 | \$348,655.79 | \$0.00 |
| YC FORTALECIMIENTO DE LAS | \$29,747,880.00 | \$29,747,880.00 | \$8,212,113.07 | \$21,535,766.93 | \$348,655.79 | \$7,863,457.28 | \$29,399,224.21 | \$348,655.79 | \$348,655.79 | \$0.00 |
| 4800 CONTROL Y EFICIENCIA | \$1,397,880.00 | \$1,397,880.00 | \$1,397,880.00 | \$0.00 | \$116,490.00 | \$1,281,390.00 | \$1,281,390.00 | \$116,490.00 | \$116,490.00 | \$0.00 |
| 10000 SERVICIOS PERSONALES | \$1,397,880.00 | \$1,397,880.00 | \$1,397,880.00 | \$0.00 | \$116,490.00 | \$1,281,390.00 | \$1,281,390.00 | \$116,490.00 | \$116,490.00 | \$0.00 |
| 4800 CONTROL Y EFICIENCIA | \$28,350,000.00 | \$28,350,000.00 | \$6,814,233.07 | \$21,535,766.93 | \$232,165.79 | \$6,582,067.28 | \$28,117,834.21 | \$232,165.79 | \$232,165.79 | \$0.00 |
| 10000 SERVICIOS PERSONALES | \$14,785,686.91 | \$14,785,686.91 | \$6,715,191.36 | \$8,070,495.55 | \$133,124.08 | \$6,582,067.28 | \$14,652,562.83 | \$133,124.08 | \$133,124.08 | \$0.00 |
| 20000 MATERIALES Y SUMINISTRO | \$1,340,000.00 | \$1,340,000.00 | \$16,478.30 | \$1,323,521.70 | \$16,478.30 | \$0.00 | \$1,323,521.70 | \$16,478.30 | \$16,478.30 | \$0.00 |
| 30000 SERVICIOS GENERALES | \$12,224,313.09 | \$12,224,313.09 | \$82,563.41 | \$12,141,749.68 | \$82,563.41 | \$0.00 | \$12,141,749.68 | \$82,563.41 | \$82,563.41 | \$0.00 |
| Sin Ramo/Dependencia | \$55,156,114.00 | \$55,156,114.00 | \$33,214,771.07 | \$21,941,342.93 | \$2,226,280.75 | \$30,988,490.32 | \$52,929,833.25 | \$2,226,280.75 | \$2,226,280.75 | \$0.00 |
| Total Final | \$55,156,114.00 | \$55,156,114.00 | \$33,214,771.07 | \$21,941,342.93 | \$2,226,280.75 | \$30,988,490.32 | \$52,929,833.25 | \$2,226,280.75 | \$2,226,280.75 | \$0.00 |



CENTRO ESTATAL DE CERTIFICACIÓN, ACREDITACIÓN Y CONTROL DE CONFIANZA

MICHOACÁN DE OCAMPO


Ramo o Dependencia / Unidad Responsable / Programa Presupuestario (Modalidad y Programa) / Actividad Institucional / Objeto del gasto por Capítulo


Del 01/ene./2026 Al 31/ene./2026

Idioma: administrador
Prestador: presupuestoEgresosUA_DP_pq_PV_CP

Fecha y hora de impresión: 13/feb./2026 12:26 p. m.

| Ramo o Dependencia / Programa Presupuestario (Modalidad y Programa) / Actividad Institucional / Objeto del gasto por Capítulo | Aprobado (Reducciones) | Ampliaciones / | Presupuesto Vigente | Presupuesto Comprometido | Presupuesto Disponible para Comprometer | Devengado | Comprometido No Devengado | Presupuesto Sin Devengar | Ejercido | Pagado | Cuentas por Pagar Deuda |
|---|------------------------|----------------|---------------------|--------------------------|---|-----------|---------------------------|--------------------------|----------|--------|-------------------------|
|---|------------------------|----------------|---------------------|--------------------------|---|-----------|---------------------------|--------------------------|----------|--------|-------------------------|


 DR. JUIS AMEZGUA ALCALA
 DIRECTOR GENERAL


 C.P. ROBERTO ARTURO OCAMPA THOMAS
 DELEGADO ADMINISTRATIVO



CENTRO ESTATAL DE CERTIFICACIÓN, ACREDITACIÓN Y CONTROL DE CONFIANZA
MICHOACÁN DE OCAMPO

Ramo o Dependencia / Programa Presupuestario (Modalidad y Programa) / Actividad Institucional / Objeto del gasto por Capítulo
 Del 01/ene./2026 Al 31/ene./2026

Fecha y hora de Impresión 13/feb./2026 12:26 p. m.

Mjg: administrador
 rptEstadoPresupuestoEgresosUA_DP_PG_PY_CP

| Ramo o Dependencia / Programa Presupuestario (Modalidad y Programa) / Actividad Institucional / Objeto del gasto por Capítulo | Ampliaciones / Aprobado (Reducciones) | Presupuesto Vigente | Comprometido | Presupuesto Disponible para Comprometer | Devengado | Comprometido No Devengado | Presupuesto Sin Devengar | Ejercido | Pagado | Cuentas por Pagar Deuda |
|---|---------------------------------------|------------------------|-----------------------|---|---------------------|---------------------------|--------------------------|---------------------|---------------------|-------------------------|
| 0 Sin Ramo/Dependencia | | | | | | | | | | |
| 04 DELEGACION ADMINISTRATIVA | \$28,350,000.00 | \$28,350,000.00 | \$6,814,233.07 | \$21,535,766.93 | \$232,165.79 | \$6,582,067.28 | \$28,117,834.21 | \$232,165.79 | \$232,165.79 | \$0.00 |
| YC FORTALECIMIENTO DE LAS | \$28,350,000.00 | \$28,350,000.00 | \$6,814,233.07 | \$21,535,766.93 | \$232,165.79 | \$6,582,067.28 | \$28,117,834.21 | \$232,165.79 | \$232,165.79 | \$0.00 |
| 4800 CONTROL Y EFICIENCIA | \$28,350,000.00 | \$28,350,000.00 | \$6,814,233.07 | \$21,535,766.93 | \$232,165.79 | \$6,582,067.28 | \$28,117,834.21 | \$232,165.79 | \$232,165.79 | \$0.00 |
| 10000 SERVICIOS PERSONALES | \$14,785,686.91 | \$14,785,686.91 | \$6,715,191.36 | \$8,070,495.55 | \$133,124.08 | \$6,582,067.28 | \$14,652,562.83 | \$133,124.08 | \$133,124.08 | \$0.00 |
| 20000 MATERIALES Y SUMINISTRO | \$1,340,000.00 | \$1,340,000.00 | \$16,478.30 | \$1,323,521.70 | \$16,478.30 | \$0.00 | \$1,323,521.70 | \$16,478.30 | \$16,478.30 | \$0.00 |
| 30000 SERVICIOS GENERALES | \$12,224,313.09 | \$12,224,313.09 | \$82,563.41 | \$12,141,749.68 | \$82,563.41 | \$0.00 | \$12,141,749.68 | \$82,563.41 | \$82,563.41 | \$0.00 |
| Sin Ramo/Dependencia | \$28,350,000.00 | \$28,350,000.00 | \$6,814,233.07 | \$21,535,766.93 | \$232,165.79 | \$6,582,067.28 | \$28,117,834.21 | \$232,165.79 | \$232,165.79 | \$0.00 |

Total Final \$28,350,000.00 \$0.00 \$6,814,233.07 \$21,535,766.93 \$232,165.79 \$6,582,067.28 \$28,117,834.21 \$232,165.79 \$232,165.79 \$0.00

DR. LUIS AMEZCUA ALCALA
 DIRECTOR GENERAL

L.C.MARIA ISABEL LARA HERNANDEZ
 ADMINISTRADOR DE PROYECTOS

C.P. ROBERTO ARTURO OCANA THOMAS
 DELEGADO ADMINISTRATIVO



**CENTRO ESTATAL DE CERTIFICACIÓN, ACREDITACIÓN Y CONTROL DE CONFIANZA
MICHOACÁN DE OCAMPO**

Ramo o Dependencia / Unidad Responsable / Programa Presupuestario (Modalidad y Programa) / Actividad Institucional / Objeto del gasto por Capítulo
Del 01/ene./2026 Al 31/ene./2026

Fecha y hora de Impresión | 13/feb./2026 | 12:27 p. m.

Administrador
rpeEstadoPresupuestoEgresosUA_DP_PG_PV_CP

Ramo o Dependencia / Programa Presupuestario (Modalidad y Programa) / Actividad Institucional / Objeto del gasto por Capítulo

| | Aprobado (Reducciones) | Ampliaciones / | Presupuesto Vigente | Comprometido | Presupuesto Disponible para Comprometer | Devengado | Comprometido No Devengado | Presupuesto Sin Devengar | Ejercido | Pagado | Cuentas por Pagar Deuda |
|-------------------------------|------------------------|----------------|------------------------|-----------------------|---|---------------------|---------------------------|--------------------------|---------------------|---------------------|-------------------------|
| 0 Sin Ramo/Dependencia | | | | | | | | | | | |
| 01 DIRECCIÓN GENERAL | \$405,576.00 | \$0.00 | \$405,576.00 | \$0.00 | \$405,576.00 | \$0.00 | \$0.00 | \$405,576.00 | \$0.00 | \$0.00 | \$0.00 |
| YC FORTALECIMIENTO DE LAS | \$405,576.00 | \$0.00 | \$405,576.00 | \$0.00 | \$405,576.00 | \$0.00 | \$0.00 | \$405,576.00 | \$0.00 | \$0.00 | \$0.00 |
| 10000 SERVICIOS GENERALES | \$405,576.00 | \$0.00 | \$405,576.00 | \$0.00 | \$405,576.00 | \$0.00 | \$0.00 | \$405,576.00 | \$0.00 | \$0.00 | \$0.00 |
| 02 SUBDIRECCION DE EVALUACION | \$9,928,923.00 | \$0.00 | \$9,928,923.00 | \$9,928,923.00 | \$0.00 | \$657,476.67 | \$9,271,446.33 | \$9,271,446.33 | \$657,476.67 | \$657,476.67 | \$0.00 |
| YC FORTALECIMIENTO DE LAS | \$9,928,923.00 | \$0.00 | \$9,928,923.00 | \$9,928,923.00 | \$0.00 | \$657,476.67 | \$9,271,446.33 | \$9,271,446.33 | \$657,476.67 | \$657,476.67 | \$0.00 |
| 20000 DESARROLLO | \$9,928,923.00 | \$0.00 | \$9,928,923.00 | \$9,928,923.00 | \$0.00 | \$657,476.67 | \$9,271,446.33 | \$9,271,446.33 | \$657,476.67 | \$657,476.67 | \$0.00 |
| SERVICIOS PERSONALES | \$9,928,923.00 | \$0.00 | \$9,928,923.00 | \$9,928,923.00 | \$0.00 | \$657,476.67 | \$9,271,446.33 | \$9,271,446.33 | \$657,476.67 | \$657,476.67 | \$0.00 |
| Sin Ramo/Dependencia | \$10,334,499.00 | \$0.00 | \$10,334,499.00 | \$9,928,923.00 | \$405,576.00 | \$657,476.67 | \$9,271,446.33 | \$9,677,022.33 | \$657,476.67 | \$657,476.67 | \$0.00 |

Total Final \$10,334,499.00 \$0.00 \$10,334,499.00 \$9,928,923.00 \$405,576.00 \$657,476.67 \$9,271,446.33 \$9,677,022.33 \$657,476.67 \$657,476.67 \$0.00

DR. LUIS AMEZCUA ALCALA
DIRECTOR GENERAL

C.P. ROBERTO ARTURO OCANA THOMAS
DELEGADO ADMINISTRATIVO

L.C. MARIA ISABEL LARA HERNANDEZ
ADMINISTRADOR DE PROYECTOS



CENTRO ESTATAL DE CERTIFICACIÓN, ACREDITACIÓN Y CONTROL DE CONFIANZA
MICHOACÁN DE OCAMPO

Ramo o Dependencia / Unidad Responsable / Programa Presupuestario (Modalidad y Programa) / Actividad Institucional / Objeto del gasto por Capítulo
 Del 01/ene./2026 Al 31/ene./2026

Fecha y hora de Impresión | 13/feb./2026 12:28 p. m.

Administrador: rptEstadoPresupuestoEgresosUA_DP_Pg_PY_CP
 Ramo o Dependencia / Programa Presupuestario (Modalidad y Programa) / Actividad Institucional / Objeto del gasto por Capítulo

| | Ampliaciones / Aprobado (Reducciones) | Presupuesto Vigente | Comprometido | Presupuesto Disponible para Comprometer | Devengado | Comprometido No Devengado | Presupuesto Sin Devengar | Ejercido | Pagado | Cuentas por Pagar Deuda |
|----------------------------------|---------------------------------------|---------------------|-----------------|---|----------------|---------------------------|--------------------------|----------------|----------------|-------------------------|
| 0 Sin Ramo/Dependencia | | | | | | | | | | |
| 01 DIRECCIÓN GENERAL | \$8,061,602.00 | \$8,061,602.00 | \$8,061,602.00 | \$0.00 | \$510,826.80 | \$7,550,775.20 | \$7,550,775.20 | \$510,826.80 | \$510,826.80 | \$0.00 |
| YC FORTALECIMIENTO DE LAS | \$8,061,602.00 | \$8,061,602.00 | \$8,061,602.00 | \$0.00 | \$510,826.80 | \$7,550,775.20 | \$7,550,775.20 | \$510,826.80 | \$510,826.80 | \$0.00 |
| 1075 DESARROLLO, | \$1,897,381.00 | \$1,897,381.00 | \$1,897,381.00 | \$0.00 | \$158,115.08 | \$1,739,265.92 | \$1,739,265.92 | \$158,115.08 | \$158,115.08 | \$0.00 |
| SERVICIOS PERSONALES | \$1,897,381.00 | \$1,897,381.00 | \$1,897,381.00 | \$0.00 | \$158,115.08 | \$1,739,265.92 | \$1,739,265.92 | \$158,115.08 | \$158,115.08 | \$0.00 |
| 10000 | \$6,164,221.00 | \$6,164,221.00 | \$6,164,221.00 | \$0.00 | \$352,711.72 | \$5,811,509.28 | \$5,811,509.28 | \$352,711.72 | \$352,711.72 | \$0.00 |
| 11UUU DESARROLLO, | \$6,164,221.00 | \$6,164,221.00 | \$6,164,221.00 | \$0.00 | \$352,711.72 | \$5,811,509.28 | \$5,811,509.28 | \$352,711.72 | \$352,711.72 | \$0.00 |
| SERVICIOS PERSONALES | \$6,164,221.00 | \$6,164,221.00 | \$6,164,221.00 | \$0.00 | \$352,711.72 | \$5,811,509.28 | \$5,811,509.28 | \$352,711.72 | \$352,711.72 | \$0.00 |
| 10000 | \$6,211,255.00 | \$6,211,255.00 | \$6,211,255.00 | \$0.00 | \$643,623.01 | \$5,567,631.99 | \$5,567,631.99 | \$643,623.01 | \$643,623.01 | \$0.00 |
| 02 SUBDIRECCION DE EVALUACION | \$6,211,255.00 | \$6,211,255.00 | \$6,211,255.00 | \$0.00 | \$643,623.01 | \$5,567,631.99 | \$5,567,631.99 | \$643,623.01 | \$643,623.01 | \$0.00 |
| YC FORTALECIMIENTO DE LAS | \$6,211,255.00 | \$6,211,255.00 | \$6,211,255.00 | \$0.00 | \$643,623.01 | \$5,567,631.99 | \$5,567,631.99 | \$643,623.01 | \$643,623.01 | \$0.00 |
| 20DA DESARROLLO, | \$6,211,255.00 | \$6,211,255.00 | \$6,211,255.00 | \$0.00 | \$643,623.01 | \$5,567,631.99 | \$5,567,631.99 | \$643,623.01 | \$643,623.01 | \$0.00 |
| SERVICIOS PERSONALES | \$6,211,255.00 | \$6,211,255.00 | \$6,211,255.00 | \$0.00 | \$643,623.01 | \$5,567,631.99 | \$5,567,631.99 | \$643,623.01 | \$643,623.01 | \$0.00 |
| 10000 | \$800,878.00 | \$800,878.00 | \$800,878.00 | \$0.00 | \$65,698.48 | \$735,179.52 | \$735,179.52 | \$65,698.48 | \$65,698.48 | \$0.00 |
| 03 SUBDIRECCION DE INTEGRACION Y | \$800,878.00 | \$800,878.00 | \$800,878.00 | \$0.00 | \$65,698.48 | \$735,179.52 | \$735,179.52 | \$65,698.48 | \$65,698.48 | \$0.00 |
| YC FORTALECIMIENTO DE LAS | \$800,878.00 | \$800,878.00 | \$800,878.00 | \$0.00 | \$65,698.48 | \$735,179.52 | \$735,179.52 | \$65,698.48 | \$65,698.48 | \$0.00 |
| 30CU DESARROLLO, | \$800,878.00 | \$800,878.00 | \$800,878.00 | \$0.00 | \$65,698.48 | \$735,179.52 | \$735,179.52 | \$65,698.48 | \$65,698.48 | \$0.00 |
| SERVICIOS PERSONALES | \$800,878.00 | \$800,878.00 | \$800,878.00 | \$0.00 | \$65,698.48 | \$735,179.52 | \$735,179.52 | \$65,698.48 | \$65,698.48 | \$0.00 |
| 10000 | \$1,397,880.00 | \$1,397,880.00 | \$1,397,880.00 | \$0.00 | \$116,490.00 | \$1,281,390.00 | \$1,281,390.00 | \$116,490.00 | \$116,490.00 | \$0.00 |
| 04 DELEGACION ADMINISTRATIVA | \$1,397,880.00 | \$1,397,880.00 | \$1,397,880.00 | \$0.00 | \$116,490.00 | \$1,281,390.00 | \$1,281,390.00 | \$116,490.00 | \$116,490.00 | \$0.00 |
| YC FORTALECIMIENTO DE LAS | \$1,397,880.00 | \$1,397,880.00 | \$1,397,880.00 | \$0.00 | \$116,490.00 | \$1,281,390.00 | \$1,281,390.00 | \$116,490.00 | \$116,490.00 | \$0.00 |
| 4800 CONTROL Y EFICIENCIA | \$1,397,880.00 | \$1,397,880.00 | \$1,397,880.00 | \$0.00 | \$116,490.00 | \$1,281,390.00 | \$1,281,390.00 | \$116,490.00 | \$116,490.00 | \$0.00 |
| SERVICIOS PERSONALES | \$1,397,880.00 | \$1,397,880.00 | \$1,397,880.00 | \$0.00 | \$116,490.00 | \$1,281,390.00 | \$1,281,390.00 | \$116,490.00 | \$116,490.00 | \$0.00 |
| 10000 | \$16,471,615.00 | \$16,471,615.00 | \$16,471,615.00 | \$0.00 | \$1,336,636.29 | \$15,134,976.71 | \$15,134,976.71 | \$1,336,636.29 | \$1,336,636.29 | \$0.00 |
| Sin Ramo/Dependencia | \$16,471,615.00 | \$16,471,615.00 | \$16,471,615.00 | \$0.00 | \$1,336,636.29 | \$15,134,976.71 | \$15,134,976.71 | \$1,336,636.29 | \$1,336,636.29 | \$0.00 |

Total Final \$16,471,615.00 \$16,471,615.00 \$16,471,615.00 \$0.00 \$1,336,636.29 \$15,134,976.71 \$15,134,976.71 \$1,336,636.29 \$1,336,636.29 \$0.00

[Handwritten signature]

[Handwritten signature]



CENTRO ESTATAL DE CERTIFICACIÓN, ACREDITACIÓN Y CONTROL DE CONFIANZA
MICHOACÁN DE OCAMPO
Ramo o Dependencia / Unidad Responsable / Programa Presupuestario (Modalidad y Programa) / Actividad Institucional / Objeto del gasto por Capítulo
Del 01/ene./2026 Al 31/ene./2026

Fecha y hora de Impresión: 13/feb./2026 12:28 p. m.

| Ramo o Dependencia / Programa Presupuestario (Modalidad y Programa) / Actividad Institucional / Objeto del gasto por Capítulo | Aprobado (Reducciones) | Ampliaciones / | Presupuesto Vigente | Presupuesto Comprometido | Presupuesto Disponible para Comprometer | Devengado | Comprometido No Devengado | Presupuesto Sin Devengar | Ejercido | Pagado | Cuentas por Pagar Deuda |
|---|------------------------|----------------|---------------------|--------------------------|---|-----------|---------------------------|--------------------------|----------|--------|-------------------------|
|---|------------------------|----------------|---------------------|--------------------------|---|-----------|---------------------------|--------------------------|----------|--------|-------------------------|

| | |
|---|---|
| <p>DR. LIS AMEZCUA ALCALA DIRECTOR GENERAL</p> <p>E.C. MARIA ISABEL LARA HERNANDEZ ADMINISTRADOR DE PROYECTOS</p> | <p>C.P. ROBERTO ARTURO OCAMA THOMAS DELEGADO ADMINISTRATIVO</p> |
|---|---|

AL 31 DE ENERO DE 2026

Las notas a los estados financieros son explicaciones que amplían el origen y significado de los datos y cifras que se presentan en los Estados Financieros, proporcionando información acerca del ente público, sus transacciones y otros eventos que lo han afectado o podrían afectar económicamente, las cuales son parte integrante de los mismos, teniendo presente los postulados de revelación suficiente e importancia relativa.

Su objetivo es revelar y proporcionar información adicional que no se presente en los Estados Financieros, pero que es relevante para la comprensión de alguno de ellos. Lo anterior para dar cumplimiento a los artículos 46, fracción I, inciso g), 47, 48 y 49 de la Ley General de Contabilidad Gubernamental (LGCG).

Las Notas a los Estados Financieros deberán incluir en el encabezado los siguientes datos: Nombre del Ente Público; la denominación "Notas a los Estados Financieros", período de que se trata y la unidad monetaria en que están expresadas las cifras (pesos).
A continuación se presentan los tres tipos de notas que acompañan a los Estados Financieros, a saber:

- a) Notas de gestión administrativa.
- b) Notas de desglose, y
- c) Notas de memoria (cuentas de orden).

a) NOTAS DE GESTIÓN ADMINISTRATIVA

Estas Notas tienen como objetivo la revelación del contexto y de los aspectos económico-financieros más relevantes que influyeron en las decisiones del período, y que deberán ser considerados en la elaboración de los estados financieros para la mayor comprensión de los mismos y sus particularidades.

De esta manera, se informan y explican las condiciones relacionadas con la información financiera de cada período de gestión, además, de exponer aquellas políticas que podrían afectar la toma de decisiones en períodos posteriores.

1. Autorización e Historia

Se informará sobre:

- a) Fecha de creación del ente público; 22-Jul-2009
- b) Principales cambios en su estructura. No ha sufrido cambios a la fecha.

2. Panorama Económico y Financiero

Se informará sobre las principales condiciones económico-financieras bajo las cuales el ente público estuvo operando, y las cuales influyeron en la toma de decisiones de la administración; tanto a nivel local como federal.

3. Organización y Objeto Social

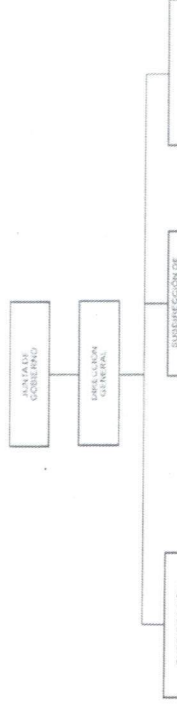

Se informará sobre:

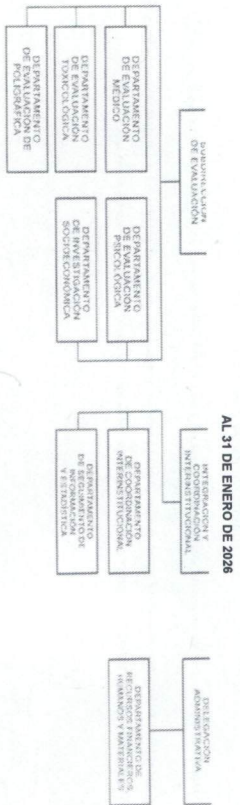
- a) Objeto social: Coordinar y dirigir las evaluaciones para la selección, ingreso, promoción, formación, permanencia, reconocimiento y certificación del personal de seguridad pública, auxiliar, privada y de procuración de justicia en el Estado, en términos de control de confianza, con la finalidad de proporcionar servicios públicos que cumplan con los principios constitucionales de legalidad, objetividad, eficiencia, profesionalismo, honradez y respeto de los derechos humanos.
- b) Principales actividades: Estructur evaluaciones para la Selección, Ingreso, Promoción, formación, Permanencia, Reconocimiento y certificación del personal de seguridad Pública, auxiliar y privada y de procuración de justicia a nivel Estatal y municipal, en términos de control de confianza.
- c) Ejercicio fiscal: 2023
- d) Régimen Jurídico: Personas Morales con fines no lucrativos
- e) Consideraciones fiscales del ente: 1.- Efecto de retenciones mensuales de ISR por sueldos y salarios; 2.- Declaración Informativa mensual de Proveedores
- f) Estructura organizacional básica:



**Centro Estatal de
Certificación, Acreditación
y Control de Confianza**

GOBIERNO DEL ESTADO DE MICHUACÁN
Organograma Autorizado Septiembre 2024



[Signature]
 Ing. Mariana Rueda Aranda
 Coordinadora de Operaciones Estratégicas
 y Gestión Gubernamental
 Presidente: Adjunta

[Signature]
 Lic. Lidia Alejandra García
 Secretaria de Operación y Administración
 Vocal

[Signature]
 Lic. Antonia María Ferrera
 Secretaria de Contabilidad
 Vocal

Comisión de Cuentas - Financiamiento

- g) Fotocomisos de los cuales es fideicomisario, o fideicomisario, y contratos análogos, incluyendo mandatos de los cuales es parte: **NO APLICA POR NO TENER FIDEICOMISOS**
4. **Bases de Preparación de los Estados Financieros**

Se informa sobre:

- a) El **CENTRO ESTATAL DE CERTIFICACIÓN, ACREDITACIÓN Y CONTROL DE CONFIANZA** tiene de conocimiento y ha obtenido como base de elaboración de los Estados Financieros y Presupuestales la normalidad aplicable de conformidad con lo siguiente. Con fecha 31 de diciembre de 2008, el H. Congreso de la Unión aprobó la **Ley General de Contabilidad Gubernamental (LGCG)** vigente a partir de 1° de enero de 2009, esta ley tiene como objeto establecer los criterios generales que regirán la contabilidad gubernamental y la emisión de información financiera de los entes públicos, con el fin de lograr su adecuada armonización. Esta ley es de observancia obligatoria para los poderes Ejecutivo, Legislativo y Judicial de la Federación, los estados y el Distrito Federal, los ayuntamientos de los municipios, los órganos políticos administrativos de las demarcaciones territoriales del Distrito Federal, las entidades de la administración pública paraestatal, ya sean federales, estatales o municipales y los órganos autónomos federales y estatales.
- La Ley establece la creación de un Consejo Nacional de Armonización Contable (CONAC), el cual tiene por objeto la emisión de las normas contables y lineamientos para la generación de información financiera que aplicarán los entes públicos. El CONAC ha emitido las siguientes disposiciones:
- Marco Conceptual de Contabilidad Gubernamental.
 - Postulados Básicos de Contabilidad Gubernamental.
 - Normas y Metodología para la Determinación de los Momentos Contables de los Egresos.
 - Normas y Metodología para la Determinación de los Momentos Contables de los Ingresos.
 - Lineamientos sobre los indicadores para medir los avances físicos y financieros relacionados con los recursos públicos federales.
 - Clasificador por Tipo de gasto.
 - Clasificador funcional del gasto.
 - Clasificador por Objeto del Gasto.
 - Lineamientos mínimos relativos al Doble e Integración del Registro en los libros Diario, Mayor e Inventarios y Balances (Registro Electrónico).
 - Manual de Registro y Valoración del Patrimonio y sus elementos específicos.
 - Reglas de Registro y Valoración del Patrimonio y sus elementos específicos.
- b) La normalidad aplicada para el reconocimiento, valuación y revelación de los diferentes rubros de la información financiera, así como las bases de medición utilizadas para la elaboración de los estados financieros; por ejemplo: costo histórico, valor de realización, valor razonable, valor de recuperación o cualquier otro método empleado y los criterios de aplicación de los mismos.
- c) Postulados básicos de Contabilidad Gubernamental (PB CG).
- d) Normalidad supletoria. En caso de emplear varios grupos de normalidades (normalidades supletorias), deberá realizar la justificación razonable correspondiente, su alineación con los PB CG y a las características cualitativas acordadas descritas en el Marco Conceptual de Contabilidad Gubernamental (MCCG) y sus modificaciones.
- e) Para las entidades que por primera vez estén implementando la base de devengado de acuerdo a la Ley de Contabilidad, deberán:
- Revisar las nuevas políticas de reconocimiento;
 - Su plan de implementación;
 - Revisar los cambios en las políticas, la clasificación y medición de las mismas, así como su impacto en la información financiera; y
 - Presentar los últimos estados financieros con la normalidad anteriormente utilizada con las nuevas políticas para fines de comparación en la transición a la base devengado.

5. **Políticas de Contabilidad Significativas**

Son los principios, bases, reglas y procedimientos específicos adoptados por el ente público en la elaboración y presentación de sus estados financieros. El ente público seleccionará y aplicará sus políticas contables de manera congruente para transacciones, otros eventos y condiciones que sean similares.

[Signature]

[Signature]

[Signature]

AL 31 DE ENERO DE 2026

Se informará sobre:

- a) Actualización: se informará del método utilizado para la actualización del valor de los activos, pasivos y Hacienda Pública/ Patrimonio y las razones de dicha elección. Así como informar de la desconexión o reconexión inflacionaria.
- b) Informar sobre la realización de operaciones en el extranjero y de sus efectos en la información financiera gubernamental, considerando entre otros el importe de las variaciones cambiarias reconocidas en el resultado (ahorro o desahorro).

- c) Método de valoración de la inversión en acciones de Compañías subsidiarias no consolidadas y asociadas.
- d) Sistema y método de valoración de inventarios y costo de lo vendido.
- e) Beneficios a empleados: revelar el cálculo de la reserva actuarial, valor presente de los ingresos esperados comparado con el valor presente de la estimación de gastos tanto de los beneficiarios actuales como futuros.

- f) Provisiones: objetivo de su creación, monto y plazo.
- g) Reservas: objetivo de su creación, monto y plazo.
- h) Cambios en políticas contables y corrección de errores junto con la revelación de los efectos que se tendrán en la información financiera del ente público, ya sea retrospectivos o prospectivos.

- i) Reclasificaciones: se deben revelar todos aquellos movimientos entre cuentas por efectos de cambios en los tipos de operaciones.
- j) Depuración y cancelación de saldos.

6. Posición en Moneda Extranjera y Protección por Riesgo Cambiario

Se informará sobre: **NO APLICA POR NO TENER ACTIVOS O PASIVOS EN MONEDA EXTRANJERA**

- a) Activos en moneda extranjera.
- b) Pasivos en moneda extranjera.
- c) Posición en moneda extranjera.
- d) Tipo de cambio.
- e) Equivalente en moneda nacional.

Lo anterior, por cada tipo de moneda extranjera que se encuentre en los rubros de activo y pasivo.

Adicionalmente, se informará sobre los métodos de protección de riesgo por variaciones en el tipo de cambio.

7. Reporte Analítico del Activo

Debe mostrar la siguiente información:

- a) Vida útil, porcentajes de depreciación y amortización utilizados en los diferentes tipos de activos, o el importe de las pérdidas por deterioro reconocidas.
- b) Cambios en el porcentaje de depreciación y amortización y en el valor de los activos ocasionado por deterioro.
- c) Importe de los gastos capitalizados en el ejercicio, tanto financieros como de investigación y desarrollo.
- d) Riesgos por tipo de cambio o tipo de interés de las inversiones financieras.
- e) Valor en el ejercicio de los bienes construidos por la entidad.
- f) Otras circunstancias de carácter significativo que afecten el activo, tales como bienes en garantía, señalados en embargos, litigios, títulos de inversiones entregados en garantías, baja significativa del valor de inversiones financieras, etc.
- g) Desmantelamiento de Activos, procedimientos, implicaciones, efectos contables.
- h) Administración de activos; planeación con el objetivo de que el ente los utilice de manera más efectiva.

Adicionalmente, se deben incluir las explicaciones de las principales variaciones en el activo, en cuadros comparativos como sigue:

- a) Inversiones en valores.
- b) Patrimonio de Organismos Descentralizados de Control Presupuestario Indirecto.
- c) Inversiones en empresas de participación mayoritaria.
- d) Inversiones en empresas de participación minoritaria.
- e) Patrimonio de Organismos Descentralizados de Control Presupuestario Directo, según corresponda.

8. Fideicomisos, Mandatos y Análogos

Se deberá informar: **NO APLICA POR NO CONTAR CON FIDEICOMISOS**

- a) Por ramo administrativo que los reporta.
- b) Enlistar los de mayor monto de disponibilidad, relacionando aquellos que conforman el 80% de las disponibilidades.

9. Reporte de la Recaudación

- a) Análisis del comportamiento de la recaudación correspondiente al ente público o cualquier tipo de ingreso, de forma separada los ingresos locales de los federales.



AL 31 DE ENERO DE 2026

| Concepto | Importe |
|---|----------------------|
| INGRESOS POR EVALUACIONES ESTATALES (4173-01) | \$315,000.00 |
| INGRESOS POR EVALUACIONES MUNICIPALES (4173-02) | \$72,000.00 |
| INGRESOS POR CONVENIOS INDEPENDIENTES (4173-03) | - |
| suma INGRESOS | \$ 387,000.00 |

b) Proyección de la recaudación e ingresos en el mediano plazo.

| Concepto | Importe |
|--------------------------|---------|
| INGRESOS A MEDIANO PLAZO | 0.00 |

10. Información sobre la Deuda y el Reporte Analítico de la Deuda

- a) Utilizar al menos los siguientes indicadores: deuda respecto al PIB y deuda respecto a la recaudación tomada, como mínimo, un periodo igual o menor a 5 años.
- b) Información de manera agrupada por tipo de valor gubernamental o instrumento financiero en la que se consideren intereses, comisiones, tasa, perfil de vencimiento y otros gastos de la deuda.

11. Calificaciones otorgadas

Informar, tanto del ente público como cualquier transacción realizada, que haya sido sujeta a una calificación crediticia.

12. Proceso de Mejora

Se informará de:

- a) Principales Políticas de control interno: Formular los proyectos, planes y programas de trabajo necesarios para el cumplimiento de los objetivos del centro sometidos a la junta para su consideración y aprobación, así como remitir a las instancias correspondientes el resultado de los estratagemas y evaluaciones practicadas por el Centro Estatal de Certificación, Acreditación y Control de Confianza.
- b) Medidas de desarrollo financiero, metas y alcance: Dirigir y coordinar los procesos de evaluación al que debe someterse el personal de seguridad pública y privada así como de procuración de justicia, la aplicación y ejecución de las políticas, programas y acciones encaminadas a impulsar el cumplimiento eficiente de los objetivos del Centro Estatal de Certificación, Acreditación y Control de Confianza.

13. Información por Seguros

Cuando se considere necesario se podrá revelar la información financiera de manera segmentada debido a la diversidad de las actividades y operaciones que realizan los entes públicos, ya que la misma proporciona información acerca de las diferentes actividades operativas en las cuales participa, de los productos o servicios que maneja, de las consecuencias, esta información contribuye al análisis más preciso de la situación financiera, grados y fuentes de riesgo y crecimiento potencial de negocio.

15. Eventos Posteriores al Cierre

El ente público informará el efecto en sus estados financieros de aquellos hechos ocurridos en el periodo posterior al que informa, que proporcionan mayor evidencia sobre eventos que le afectan económicamente y que no se conocían a la fecha de cierre.

16. Partes Relacionadas

Se debe establecer por escrito que no existen partes relacionadas que pudieran ejercer influencia significativa sobre la toma de decisiones financieras y operativas.

b) NOTAS DE DESGLOSE

II) NOTAS AL ESTADO DE ACTIVIDADES

Ingresos y Otros Beneficios

- 1. Explicar aquellas cuentas de los rubros que integran los grupos de: Ingresos de Gestión; Participaciones, Aportaciones, Convenios, Incentivos Derivados de la Colaboración Fiscal, Fondos Distintos de Aportaciones, Transferencias, Asignaciones, Subsidios y Subvenciones, y Penales y Jubilaciones; y Otros Ingresos y Beneficios, que en lo individual representan al 5%, o más del total del rubro al que correspondan.

| PRODUCTOS | Concepto | Importe | % |
|------------------|--|------------------------|-----------|
| PRODUCTOS (4151) | TRANSFERENCIAS ASIGNACIONES SUBSIDIOS Y SUBVENCIONES Y PENSIONES Y JUBILACIONES (4220) | \$ 387,000.00 | |
| | INGRESOS POR VENTAS DE BIENES, PRESTACION DE SERVICIOS Y OTROS INGRESOS (4173) | \$ 777,820.80 | |
| | Suma | \$ 1,164,820.80 | |
| | Concepto | \$ 37,000.08 | 5% |



DEL 01 DE ENERO AL 31 DE ENERO DEL 2026

AL 31 DE ENERO DE 2026

| | | |
|--|---------------|-----|
| TRANSFERENCIAS, ASIGNACIONES, SUBSIDIOS Y SUBVENCIONES, Y PENSIONES Y JUBILACIONES | \$ 352,711.72 | 46% |
| INGRESOS POR VENTAS DE BIENES, PRESTACIÓN DE SERVICIOS Y OTROS INGRESOS | \$ 387,000.00 | 50% |

Ingresos de Gestión

| Concepto | Suma | Importe |
|---|---------------|---------------|
| INGRESOS POR VENTAS DE BIENES, PRESTACIÓN DE SERVICIOS Y OTROS INGRESOS | \$ 387,000.00 | \$ 387,000.00 |

Participaciones, Aportaciones, Convenios, Incentivos Derivados de la Colaboración Fiscal, Fondos Distintos de Aportaciones, Transferencias, Asignaciones, Subsidios y Subvenciones, y Pensiones y Jubilaciones

| Concepto | Importe |
|--|-------------------|
| Participaciones en recursos de la Federación | - |
| Participaciones en recursos de la Entidad Federativa | - |
| Subtotal PARTICIPACIONES | \$.00 |
| APORTACIONES | - |
| Subtotal APORTACIONES | - |
| CONVENIOS | - |
| Subtotal CONVENIOS | - |
| INCENTIVOS DERIVADOS DE LA COLABORACIÓN FISCAL | - |
| Subtotal INCENTIVOS DERIVADOS DE LA COLABORACIÓN FISCAL | - |
| FONDOS DISTINTOS DE APORTACIONES | - |
| Subtotal FONDOS DISTINTOS DE APORTACIONES | - |
| TRANSFERENCIAS INTERNAS Y ASIGNACIONES DEL SECTOR PÚBLICO (4221) | \$ 352,711.72 |
| Subtotal TRANSFERENCIAS INTERNAS Y ASIGNACIONES DEL SECTOR PÚBLICO | 352,711.72 |
| SUBSIDIOS Y SUBVENCIONES | - |
| Subtotal SUBSIDIOS Y SUBVENCIONES | - |
| PENSIONES Y JUBILACIONES | - |
| Subtotal PENSIONES Y JUBILACIONES | 352,711.72 |
| Suma | 352,711.72 |

Otros Ingresos y Beneficios

| Concepto | Importe |
|-------------|----------------|
| Suma | Importe |

Gastos y Otras Pérdidas:

1. Explicar aquellas cuentas de los rubros que integran los grupos de: Gastos de Funcionamiento; Transferencias, Subsidios y Otras Ayudas; Participaciones y Aportaciones; Intereses, Comisiones y Otros Gastos de la Deuda Pública; Otros Gastos de la Deuda Pública; Otros Gastos y Pérdidas Extraordinarias, así como Inversión Pública, que en lo individual representen el 15% o más del total del rubro al que corresponden.

| Concepto | Importe |
|---|------------------------|
| SERVICIOS PERSONALES (5110) | \$ 2,127,239.04 |
| MATERIALES Y SUMINISTROS (5120) | \$ 16,478.30 |
| SERVICIOS GENERALES (5130) | \$ 82,563.41 |
| TRANSFERENCIAS INTERNAS Y ASIGNACIONES AL SECTOR PÚBLICO | \$.00 |
| PARTICIPACIONES | \$.00 |
| INTERESES DE LA DEUDA PÚBLICA | \$.00 |
| ESTIMACIONES, DEPRECIACIONES, DETERIOROS, OBSOLESCENCIA Y AMORTIZACIONES (6510) | \$ 3,194,226.85 |
| INVERSIÓN PÚBLICA NO CAPITALIZABLE | \$.00 |
| Suma | \$ 5,420,507.60 |

| Concepto | Importe | % |
|---|-----------------|-----|
| REMUNERACIONES AL PERSONAL DE CARÁCTER PERMANENTE (5111) | \$ 352,711.72 | 17% |
| REMUNERACIONES AL PERSONAL DE CARÁCTER TRANSITORIO (5112) | \$ 1,774,527.32 | 83% |
| REMUNERACIONES ADICIONALES Y ESPECIALES (5113) | \$.00 | 0% |
| SEGURIDAD SOCIAL (5114) | \$.00 | 0% |
| ASIGNACIONES AL SECTOR PÚBLICO | \$.00 | 0% |
| PARTICIPACIONES DE LA FEDERACIÓN A ENTIDADES FEDERATIVAS Y MUNICIPIOS | \$.00 | 0% |
| INTERESES DE LA DEUDA PÚBLICA INTERNA | \$.00 | 0% |
| CONSTRUCCIÓN EN BIENES NO CAPITALIZABLE | \$.00 | 0% |



AL 31 DE ENERO DE 2026

Gastos de Funcionamiento

| Concepto | Importe |
|-----------------------------------|------------------------|
| SERVICIOS PERSONALES (6110) | \$ 2,127,239.04 |
| MATERIALES Y SUMINISTROS (6120) | \$ 46,478.30 |
| SERVICIOS GENERALES (6130) | \$ 62,563.41 |
| BIENES MUEBLES E INMUEBLES (1240) | \$ 2,226,280.75 |
| Suma | \$ 2,226,280.75 |

Transferencias, Asignaciones, Subsidios y Otras Ayudas

| Concepto | Importe |
|-------------|---------------|
| Suma | \$.00 |

Participaciones y Aportaciones

| Concepto | Importe |
|-------------|---------------|
| Suma | \$.00 |

Intereses, Comisiones y Otros Gastos de la Deuda Pública

| Concepto | Importe |
|-------------|---------------|
| Suma | \$.00 |

Otros Gastos y Pérdidas Extraordinarias

| Concepto | Importe |
|---|------------------------|
| ESTIMACIONES, DEPRECIACIONES, DETERIOROS, OBSOLESCENCIA Y AMORTIZACIONES (6510) | \$ 3,194,226.85 |
| Suma | \$ 3,194,226.85 |

Inversión Pública

| Concepto | Importe |
|-------------|---------------|
| Suma | \$.00 |

III NOTAS AL ESTADO DE SITUACIÓN FINANCIERA

Activo

• Efectivo y Equivalentes

1. Se informará acerca de los fondos con afectación específica, el tipo y monto de los mismos; de las inversiones temporales se revelará su tipo y monto.

A continuación se relacionan las cuentas que integran el rubro de efectivo y equivalentes:

| Concepto | 2026 | 2025 |
|--|-------------------------|-------------------------|
| EFFECTIVO | \$.00 | \$.00 |
| BANCOS/TESORERÍA (1112) | \$ 34,341,432.82 | \$ 36,223,024.98 |
| INVERSIONES TEMPORALES (HASTA 3 MESES) (1114) | \$.00 | \$.00 |
| FONDOS CON AFECCIÓN ESPECIAL (1115) | \$.00 | \$.00 |
| DEPOSITOS DE FONDOS DE TERCEROS EN GARANTÍA V/O ADMINISTRACIÓN | \$.00 | \$.00 |
| OTROS EFECTIVOS Y EQUIVALENTES | \$.00 | \$.00 |
| Suma | \$ 34,341,432.82 | \$ 36,223,024.98 |

Efectivo

Representa el monto en dinero propiedad del ente público en caja y aquel que está a su cuidado y administración.

| Concepto | Importe |
|----------|---------|
| | |



DEL 01 DE ENERO AL 31 DE ENERO DEL 2026

AL 31 DE ENERO DE 2026

| | | |
|------------|------|--------|
| Caja Chica | Suma | \$ 000 |
|------------|------|--------|

Bancos/Tesorería

Representa el monto de efectivo disponible propiedad de **ENTE/INSTITUTO**, en instituciones bancarias, su importe se integra por:

| Banco | Importe | |
|--------------------------------------|-----------------|-------------------------|
| BANCOMER CTA. 0171003488 (1112-01-1) | \$218,803.04 | |
| BANCOMER CTA. 0112802031 (1112-02-3) | \$2,568,006.54 | |
| BANCOMER CTA. 0114712122 (1112-02-5) | \$14,055,865.10 | |
| BANCOMER CTA. 0120149918 (1112-02-7) | \$17,508,758.14 | |
| Suma | | \$ 34,341,432.82 |

Inversiones Temporales

Representa el monto de efectivo invertido por **ENTE/INSTITUTO**, la cual se efectúa a plazos que van de inversión a la vista hasta 90 días, su importe se integra por:

| Banco | Importe | |
|-------------------------------|---------|---------------|
| NO HAY INVERSIONES TEMPORALES | \$ 000 | |
| Suma | | \$ 000 |

Fondos con Afectación Específica

Representan el monto de los fondos con afectación específica que deben financiar determinados gastos o actividades.

| Banco | Importe | |
|-------------|---------|---------------|
| | \$ 000 | |
| Suma | | \$ 000 |

Derechos a recibir Efectivo y Equivalentes y Bienes o Servicios

Por tipo de contribución se informará el monto que se encuentre pendiente de cobro y por recuperar de hasta cinco ejercicios anteriores, asimismo se deberán considerar los montos sujetos a algún tipo de juicio con una antigüedad mayor a la señalada y la fecha de cobro.

Se informará, de manera agrupada, los derechos a recibir efectivo y equivalentes, y bienes o servicios, (excepto cuentas por cobrar de contribuciones e inversiones financieras) en una desagregación por su vencimiento en días a 90, 180, menor o igual a 365 y mayor a 365. Adicionalmente, se informará de las características cualitativas relevantes que afecten a estas cuentas.

| Concepto | 2026 | 2025 |
|---|-------------------------|-------------------------|
| DERECHOS A RECIBIR EFECTIVO O EQUIVALENTES (1120) | \$ 63,057,548.03 | \$ 63,980,158.36 |
| DERECHOS A RECIBIR BIENES O SERVICIOS | \$ 000 | \$ 000 |
| Suma | \$ 63,057,548.03 | \$ 63,980,158.36 |

Cuentas por Cobrar a Corto Plazo

Representa el monto de los derechos de cobro a favor del ente público, cuyo origen es distinto de los ingresos por contribuciones, productos y aprovechamientos, que serán exigibles en un plazo menor o igual a doce meses.

Derechos a Recibir Efectivos y Equivalentes Con Un Vencimiento Menor o Igual a 365 Días

| Concepto | 2026 | 2025 |
|---|---------------------|---------------------|
| (1122-73) Ingresos por Venta de Bienes y Prestación de Servicios de Entidades Paraestatales y Fideicomisos No Empresariales | \$1,561,020.00 | 1,561,020.00 |
| (1122-19) Deudores Varios | \$2,762,191.82 | 3,551,314.05 |
| (1122-69) SFA IIR retenido por depositar | 60,155.37 | 60,155.37 |
| Suma | 4,373,367.19 | 5,172,489.42 |

NOTA: El saldo de la cuenta 1122-16 representa saldo de ingresos por venta de bienes pendientes de cobro

Derechos a Recibir Efectivos y Equivalentes Con Un Vencimiento Mayor a 365 Días

| FECHA DEL DEPP OPERADO | DEPP | CONCEPTO | IMPORTE |
|------------------------|-------|----------|------------|
| 26/12/2012 | 464-6 | VIAJICOS | 147,503.06 |
| 26/11/2012 | 924-9 | VIAJICOS | 29,022.76 |



AL 31 DE ENERO DE 2026

| 1122-60-2 | | | | IMPORTE |
|----------------|------------|----------|------------------|----------------------|
| FECHA DEL DEPP | OPERADO | DEPP | CONCEPTO | |
| 19/07/2013 | 28/10/2013 | 000558-7 | FONDO REVOLVENTE | 54,468.27 |
| 18/10/2013 | 21/11/2013 | 001105-7 | FONDO REVOLVENTE | 26,000.00 |
| 18/10/2013 | 21/11/2013 | 001108-1 | FONDO REVOLVENTE | 18,264.89 |
| 26/10/2013 | 16/12/2013 | 001128-0 | FONDO REVOLVENTE | 13,252.01 |
| 28/11/2013 | 16/12/2013 | 001130-8 | FONDO REVOLVENTE | 6,796.34 |
| 2013 | 2013 | 001131-6 | FONDO REVOLVENTE | 79,246.61 |
| 29/11/2013 | 13/12/2013 | 001132-4 | FONDO REVOLVENTE | 4,124.83 |
| 20/12/2013 | 23/12/2013 | 001134-0 | FONDO REVOLVENTE | 2,187.00 |
| | | | | \$ 204,319.95 |

| 1122-60-3 | | | | IMPORTE |
|----------------|------------|----------|------------------|----------------------|
| FECHA DEL DEPP | OPERADO | DEPP | CONCEPTO | |
| 20/05/2014 | 22/05/2014 | 001038-7 | FONDO REVOLVENTE | 90.00 |
| 12/12/2014 | 31/12/2014 | 001191-0 | FONDO REVOLVENTE | 32,486.72 |
| 12/12/2014 | 31/12/2014 | 001192-8 | FONDO REVOLVENTE | 11,600.00 |
| 12/12/2014 | 31/12/2014 | 001193-6 | FONDO REVOLVENTE | 7,076.00 |
| 18/12/2014 | 31/12/2014 | 001195-2 | FONDO REVOLVENTE | 10,992.60 |
| 18/12/2014 | 31/12/2014 | 001196-0 | FONDO REVOLVENTE | 3,505.00 |
| 05/12/2014 | 31/12/2014 | 001197-9 | FONDO REVOLVENTE | 13,260.06 |
| 05/12/2014 | 31/12/2014 | 001198-5 | FONDO REVOLVENTE | 33,140.00 |
| 14/10/2014 | 04/11/2014 | 001206-1 | FONDO REVOLVENTE | 21,033.39 |
| 02/12/2014 | 31/12/2014 | 001208-8 | FONDO REVOLVENTE | 3,600.00 |
| 07/11/2014 | 31/12/2014 | 001209-6 | FONDO REVOLVENTE | 3,600.00 |
| 07/11/2014 | 31/12/2014 | 001211-8 | FONDO REVOLVENTE | 23,923.90 |
| 07/11/2014 | 31/12/2014 | 001212-6 | FONDO REVOLVENTE | 37,624.19 |
| 07/11/2014 | 31/12/2014 | 001213-4 | FONDO REVOLVENTE | 24,065.20 |
| 07/11/2014 | 31/12/2014 | 001214-2 | FONDO REVOLVENTE | 52,525.71 |
| 07/11/2014 | 31/12/2014 | 001215-0 | FONDO REVOLVENTE | 66,250.20 |
| 30/12/2014 | 03/03/2015 | 001216-9 | FONDO REVOLVENTE | 31,318.00 |
| 30/12/2014 | 31/12/2014 | 001224-0 | FONDO REVOLVENTE | 13,375.65 |
| 02/12/2014 | 31/12/2014 | 001225-2 | FONDO REVOLVENTE | 41,780.00 |
| 02/12/2014 | 31/12/2014 | 001226-0 | FONDO REVOLVENTE | 6,910.00 |
| 02/12/2014 | 31/12/2014 | 001229-0 | FONDO REVOLVENTE | 4,596.22 |
| 02/12/2014 | 31/12/2014 | 001230-4 | FONDO REVOLVENTE | 20,020.00 |
| 02/12/2014 | 31/12/2014 | 001231-2 | FONDO REVOLVENTE | 63,805.00 |
| 02/12/2014 | 03/03/2015 | 001232-0 | FONDO REVOLVENTE | 11,014.20 |
| 02/12/2014 | 31/12/2014 | 001233-9 | FONDO REVOLVENTE | 41,970.85 |
| 02/12/2014 | 31/12/2014 | 001234-7 | FONDO REVOLVENTE | 32,912.24 |
| 02/12/2014 | 31/12/2014 | 001236-3 | FONDO REVOLVENTE | 11,043.20 |
| 02/12/2014 | 31/12/2014 | 001237-1 | FONDO REVOLVENTE | 8,935.40 |
| 02/12/2014 | 03/03/2015 | 001238-0 | FONDO REVOLVENTE | 32,213.04 |
| 05/12/2014 | 31/12/2014 | 001239-8 | FONDO REVOLVENTE | 14,430.00 |
| 05/12/2014 | 31/12/2014 | 001241-0 | FONDO REVOLVENTE | 9,997.53 |
| 05/12/2014 | 31/12/2014 | 001242-8 | FONDO REVOLVENTE | 9,729.09 |
| 16/12/2014 | 31/12/2014 | 001246-0 | FONDO REVOLVENTE | 47,686.36 |
| 30/12/2014 | 03/03/2015 | 001247-9 | FONDO REVOLVENTE | 14,415.53 |
| 30/12/2014 | 03/03/2015 | 001260-6 | FONDO REVOLVENTE | 11,400.00 |
| | | | | \$ 734,982.57 |

| 1122-60-4 | | | | IMPORTE |
|----------------|------------|----------|--------------------------|-----------|
| FECHA DEL DEPP | OPERADO | DEPP | CONCEPTO | |
| 15/05/2015 | 29/08/2015 | 63000044 | NOMINA ZA MAYO DEL 2015 | 42,750.58 |
| 19/05/2015 | 27/08/2015 | 63000046 | NOMINA ZA MAYO DEL 2015 | 13,273.40 |
| 22/06/2015 | 27/08/2015 | 63000084 | NOMINA 1A JUNIO DEL 2015 | 67,669.88 |
| 22/06/2015 | 27/08/2015 | 63000086 | NOMINA 1A JUNIO DEL 2015 | 62,574.90 |
| 22/06/2015 | 27/08/2015 | 63000087 | NOMINA 1A JUNIO DEL 2015 | 39,668.50 |
| 22/06/2015 | 27/08/2015 | 63000088 | NOMINA 1A JUNIO DEL 2015 | 67,669.88 |
| 22/06/2015 | 27/08/2015 | 63000089 | NOMINA 2A JUNIO DEL 2015 | 62,574.90 |
| 22/06/2015 | 27/08/2015 | 63000090 | NOMINA 2A JUNIO DEL 2015 | 39,668.50 |
| 07/07/2015 | 27/08/2015 | 63000095 | NOMINA 1A JULIO DEL 2015 | 67,669.88 |



AL 31 DE ENERO DE 2026

| FECHA DEL DEPP | FECHA DE OPERADO | DEPP | CONCEPTO | IMPORTE |
|------------------|------------------|----------|------------------------------|------------------------|
| 07/07/2015 | 27/08/2015 | 63000069 | NOMINA 2A JULIO DEL 2015 | 67,669.88 |
| 22/07/2015 | 27/08/2015 | 63000135 | NOMINA 1A JULIO DEL 2015 | 62,574.90 |
| 22/07/2015 | 27/08/2015 | 63000136 | NOMINA 1A JULIO DEL 2015 | 39,668.50 |
| 22/07/2015 | 27/08/2015 | 63000137 | NOMINA 2A JULIO DEL 2015 | 62,574.90 |
| 22/07/2015 | 27/08/2015 | 63000138 | NOMINA 2A JULIO DEL 2015 | 48,396.10 |
| 22/07/2015 | 04/09/2015 | 63000139 | PRIMA VACACIONAL | 4,621.35 |
| 22/07/2015 | 04/09/2015 | 63000140 | PRIMA VACACIONAL | 97,668.53 |
| 22/07/2015 | 04/09/2015 | 63000141 | PRIMA VACACIONAL | 7,041.23 |
| 22/07/2015 | 04/09/2015 | 63000142 | PRIMA VACACIONAL | 3,934.88 |
| 02/09/2015 | 24/09/2015 | 63000148 | NOMINA 2A AGOSTO DEL 2015 | 60,016.70 |
| 02/09/2015 | 24/09/2015 | 63000150 | NOMINA 2A AGOSTO DEL 2015 | 62,574.90 |
| 02/09/2015 | 24/09/2015 | 63000151 | NOMINA 2A AGOSTO DEL 2015 | 54,376.88 |
| 20/10/2015 | 23/11/2015 | 63000192 | NOMINA 1A OCTUBRE DEL 2015 | 88,702.50 |
| 20/10/2015 | 26/11/2015 | 63000196 | NOMINA 2A OCTUBRE DEL 2015 | 88,702.50 |
| 22/10/2015 | 05/02/2016 | 63000212 | NOMINA 2A FEBRERO DEL 2016 | 25,785.39 |
| 10/11/2015 | 23/11/2015 | 63000219 | NOMINA 1A NOVIEMBRE DEL 2015 | 57,471.71 |
| 10/11/2015 | 26/11/2015 | 63000220 | NOMINA 1A NOVIEMBRE DEL 2015 | 670,062.96 |
| 10/11/2015 | 23/11/2015 | 63000221 | NOMINA 1A NOVIEMBRE DEL 2015 | 119,409.17 |
| 10/11/2015 | 26/11/2015 | 63000222 | NOMINA 1A NOVIEMBRE DEL 2015 | 48,576.88 |
| 1122-60-6 | | | | \$ 2,134,280.36 |

| FECHA DEL DEPP | FECHA DE OPERADO | DEPP | CONCEPTO | IMPORTE |
|----------------|------------------|----------|--------------------------|------------|
| 08/06/2017 | 16/06/2017 | 63000035 | MATERIALES Y SUMINISTROS | 10,668.00 |
| 08/06/2017 | 16/06/2017 | 63000036 | MATERIALES Y SUMINISTROS | 18,710.00 |
| 08/06/2017 | 16/06/2017 | 63000037 | MATERIALES Y SUMINISTROS | 4,941.00 |
| 08/06/2017 | 16/06/2017 | 63000038 | MATERIALES Y SUMINISTROS | 8,036.00 |
| 08/06/2017 | 16/06/2017 | 63000039 | SERVICIOS GENERALES | 82,918.00 |
| 04/07/2017 | 06/07/2017 | 63000042 | SUBSIDIOS Y OTRAS AYUDAS | 247,741.00 |
| 04/07/2017 | 06/07/2017 | 63000043 | MATERIALES Y SUMINISTROS | 10,668.00 |
| 04/07/2017 | 06/07/2017 | 63000044 | MATERIALES Y SUMINISTROS | 18,710.00 |
| 04/07/2017 | 06/07/2017 | 63000045 | MATERIALES Y SUMINISTROS | 4,941.00 |
| 04/07/2017 | 06/07/2017 | 63000046 | MATERIALES Y SUMINISTROS | 8,036.00 |
| 04/07/2017 | 06/07/2017 | 63000047 | SERVICIOS GENERALES | 96,723.00 |
| 08/08/2017 | 14/08/2017 | 63000048 | MATERIALES Y SUMINISTROS | 10,668.00 |
| 08/08/2017 | 14/08/2017 | 63000050 | SUBSIDIOS Y OTRAS AYUDAS | 247,741.00 |
| 08/08/2017 | 14/08/2017 | 63000051 | MATERIALES Y SUMINISTROS | 18,710.00 |
| 08/08/2017 | 14/08/2017 | 63000052 | MATERIALES Y SUMINISTROS | 4,941.00 |
| 08/08/2017 | 14/08/2017 | 63000053 | MATERIALES Y SUMINISTROS | 8,036.00 |
| 08/08/2017 | 14/08/2017 | 63000054 | SERVICIOS GENERALES | 96,723.00 |
| 06/09/2017 | 08/09/2017 | 63000059 | SUBSIDIOS Y OTRAS AYUDAS | 247,741.00 |
| 06/09/2017 | 08/09/2017 | 63000060 | MATERIALES Y SUMINISTROS | 10,668.00 |
| 06/09/2017 | 08/09/2017 | 63000061 | MATERIALES Y SUMINISTROS | 18,710.00 |
| 06/09/2017 | 08/09/2017 | 63000062 | MATERIALES Y SUMINISTROS | 4,941.00 |
| 07/09/2017 | 08/09/2017 | 63000063 | MATERIALES Y SUMINISTROS | 8,036.00 |



AL 31 DE ENERO DE 2026

| | | | | |
|------------|------------|----------|--------------------------|------------------------|
| 07/09/2017 | 08/09/2017 | 63000064 | SERVICIOS GENERALES | 96,723.00 |
| 03/10/2017 | 09/10/2017 | 63000065 | SUBSIDIOS Y OTRAS AYUDAS | 247,741.00 |
| 03/10/2017 | 09/10/2017 | 63000067 | MATERIALES Y SUMINISTROS | 16,710.00 |
| 03/10/2017 | 09/10/2017 | 63000068 | MATERIALES Y SUMINISTROS | 4,941.00 |
| 03/10/2017 | 09/10/2017 | 63000068 | MATERIALES Y SUMINISTROS | 8,036.00 |
| 03/10/2017 | 09/10/2017 | 63000070 | SERVICIOS GENERALES | 96,723.00 |
| 08/10/2017 | 09/10/2017 | 63000071 | MATERIALES Y SUMINISTROS | 10,668.00 |
| 10/11/2017 | 13/11/2017 | 63000073 | SUBSIDIOS Y OTRAS AYUDAS | 247,741.00 |
| 10/11/2017 | 13/11/2017 | 63000074 | MATERIALES Y SUMINISTROS | 10,668.00 |
| 10/11/2017 | 13/11/2017 | 63000075 | MATERIALES Y SUMINISTROS | 18,710.00 |
| 10/11/2017 | 13/11/2017 | 63000076 | MATERIALES Y SUMINISTROS | 4,941.00 |
| 10/11/2017 | 13/11/2017 | 63000077 | MATERIALES Y SUMINISTROS | 8,036.00 |
| 10/11/2017 | 13/11/2017 | 63000078 | SERVICIOS GENERALES | 96,723.00 |
| | | | | \$ 2,059,368.10 |

| CÁLCULO PARA ESTIMACIÓN DE CUENTAS INCOBRABLES | | | | |
|--|-------------------|-------------------|-------------------|------------------------------|
| Año | INGRESO DEVENGADO | INGRESO PENDIENTE | Pendiente de Pago | PROMEDIO CUENTAS INCOBRABLES |
| 2015 | 24,298,200.00 | 4,945,500.00 | 20.35% | 10.92% |
| 2016 | 11,802,800.00 | 1,080,100.00 | 9.15% | |
| 2017 | 33,203,250.00 | 2,731,500.00 | 8.23% | |
| 2018 | 17,313,750.00 | 7,287,750.00 | 42.09% | |
| 2019 | 25,911,450.00 | 4,977,000.00 | 19.29% | |
| 2020 | 26,156,250.00 | 0.00 | 0.00% | |
| 2021 | 30,120,750.00 | 900,000.00 | 2.99% | |
| 2022 | 24,317,100.00 | 0.00 | 0.00% | |
| 2023 | 38,197,500.00 | 3,295,000.00 | 8.61% | |
| 2024 | 20,180,750.00 | 0.00 | 0.00% | |
| 2025 | 29,236,000.00 | 2,742,750.00 | 9.37% | |

Deudores Diversos por Cobrar a Corto Plazo

Representa el monto de los derechos de cobro a favor del ente público por gastos por comprobar, principalmente relacionados con viáticos.

| Concepto | 2026 | 2025 |
|---|------------------------|------------------------|
| CUENTAS POR COBRAR A CORTO PLAZO (1122) | \$4,429,897.10 | 5,353,268.88 |
| DEUDORES DIVERSOS POR COBRAR (1123) | 961.45 | - |
| Suma CUENTAS POR COBRAR | \$ 4,430,858.55 | \$ 5,353,268.88 |

Otros Derechos a Recibir Efectivo y Equivalentes a Corto Plazo

Representan los derechos de cobro originados en el desarrollo de las actividades del ente público, de los cuales se espera recibir una contraprestación representada en recursos, bienes o servicios, en un plazo menor o igual a doce meses, no incluidos en las cuentas anteriores.

Otros Derechos a Recibir Efectivos y Equivalentes Con Un Vencimiento Mayor a 365 Días

| Concepto | 2026 | 2025 |
|--|------------|------------|
| ANO 2011 SFA ISR RETENIDO POR DEPOSITAR (1122-63-01) | 96,979.38 | 96,979.38 |
| ANO 2012 SFA ISR RETENIDO POR DEPOSITAR (1122-63-02) | 122,327.12 | 122,327.12 |
| ANO 2013 SFA ISR RETENIDO POR DEPOSITAR (1122-63-03) | 157,332.08 | 157,332.08 |
| ANO 2014 SFA ISR RETENIDO POR DEPOSITAR (1122-63-04) | 451,732.92 | 451,732.92 |
| ANO 2015 SFA ISR RETENIDO POR DEPOSITAR (1122-63-05) | 635,153.55 | 635,153.55 |



AL 31 DE ENERO DE 2026

| Concepto | 2026 | 2025 |
|---|----------------------|-------------------------|
| ANO 2016 SFA ISR RETENIDO POR DEPOSITAR (1122-63-06) | 52,135.64 | 52,135.64 |
| ANO 2017 SFA ISR RETENIDO POR DEPOSITAR (1122-63-07) | 576,066.48 | 576,066.48 |
| ANO 2019 SFA ISR RETENIDO POR DEPOSITAR (1122-63-08) | 468,293.91 | 468,293.91 |
| ANO 2020 SFA ISR RETENIDO POR DEPOSITAR (1122-63-09) | 834,142.39 | 834,142.39 |
| ANO 2021 SFA ISR RETENIDO POR DEPOSITAR (1122-63-10) | 842,798.26 | 842,798.26 |
| ANO 2022 SFA ISR RETENIDO POR DEPOSITAR (1122-63-11) | 107,935.74 | 107,935.74 |
| Suma DERECHOS A RECIBIR A CORTO PLAZO \$ | 4,344,887.47 | \$ 4,344,887.47 |
| SECRETARIA DE SEGURIDAD PUBLICA DEL ESTADO (1129-01-2011) | 483,000.00 | 483,000.00 |
| SECRETARIA DE SEGURIDAD PUBLICA DEL ESTADO (1129-01-2012) | 225,400.00 | 225,400.00 |
| SECRETARIA DE SEGURIDAD PUBLICA DEL ESTADO (1129-01-2013) | 2,612,225.00 | 2,612,225.00 |
| SECRETARIA DE SEGURIDAD PUBLICA DEL ESTADO (1129-01-2014) | 3,497,650.00 | 3,497,650.00 |
| SECRETARIA DE SEGURIDAD PUBLICA DEL ESTADO (1129-01-2015) | 3,195,000.00 | 3,195,000.00 |
| SECRETARIA DE SEGURIDAD PUBLICA DEL ESTADO (1129-01-2016) | 811,000.00 | 811,000.00 |
| SECRETARIA DE SEGURIDAD PUBLICA DEL ESTADO (1129-01-2017) | 2,029,500.00 | 2,029,500.00 |
| SECRETARIADO EJECUTIVO DEL SISTEMA ESTATAL DE SEGURIDAD PUBLICA (1129-02-2014) | 27,000.00 | 27,000.00 |
| SECRETARIADO EJECUTIVO DEL SISTEMA ESTATAL DE SEGURIDAD PUBLICA (1129-02-2015) | 648,000.00 | 648,000.00 |
| PROCURADURIA GENERAL DE JUSTICIA DEL ESTADO (1129-03-2015) | 18,000.00 | 18,000.00 |
| PROCURADURIA GENERAL DE JUSTICIA DEL ESTADO (1129-03-2016) | 229,500.00 | 229,500.00 |
| MUNICIPIO DE ZAMORA MICHOCACÁN (1129-06-2016) | 192,600.00 | 192,600.00 |
| MUNICIPIO DE ZITAUACUARO MICHOCACÁN (1129-06-2019) | 186,000.00 | 186,000.00 |
| MUNICIPIO DE ZITAUACUARO MICHOCACÁN 2019 (1129-15-001) | 2,881,000.00 | 2,881,000.00 |
| ANO 2014 SFA CONTRARECIBOS POR EVALUACIONES PENDIENTES DE PAGO (1129-16-02) | 76,500.00 | 76,500.00 |
| ANO 2016 SFA CONTRARECIBOS POR EVALUACIONES PENDIENTES DE PAGO (1129-16-03) | 702,000.00 | 702,000.00 |
| ANO 2019 SFA CONTRARECIBOS POR EVALUACIONES PENDIENTES DE PAGO (1129-16-04) | 7,058,250.00 | 7,058,250.00 |
| ANO 2019 SFA CONTRARECIBOS POR EVALUACIONES PENDIENTES DE PAGO (1129-16-05) | 3,375,000.00 | 3,375,000.00 |
| ANO 2013 SFA CONTRARECIBOS POR EVALUACIONES PENDIENTES DE PAGO (1129-16-06) | 12,912,200.00 | 12,912,200.00 |
| ANO 2015 SFA CONTRARECIBOS POR EVALUACIONES PENDIENTES DE PAGO (1129-16-07) | 1,084,500.00 | 1,084,500.00 |
| ANO 2011 SFA CONTRARECIBOS POR EVALUACIONES PENDIENTES DE PAGO (1129-16-08) | 900,000.00 | 900,000.00 |
| ANO 2012 SFA CONTRARECIBOS POR EVALUACIONES PENDIENTES DE PAGO (1129-16-09) | 2,836,200.21 | 2,836,200.21 |
| MUNICIPIO DE CHURUMUCO MICHOCACÁN (1129-21-001) | 31,500.00 | 31,500.00 |
| POLICIA AUXILIAR 2023 (1129-24-01) | 13,500.00 | 13,500.00 |
| Suma DERECHOS A RECIBIR A CORTO PLAZO \$ | 2,935,000.00 | 3,285,000.00 |
| Suma DERECHOS A RECIBIR A CORTO PLAZO \$ | 48,972,625.21 | \$ 46,037,525.21 |

Anticipo a Proveedores por Adquisición de Bienes y Prestación de Servicios a Corto Plazo

Representa los anticipos entregados a proveedores por adquisición de bienes y prestación de servicios, previo a la recepción parcial o total, que serán exigibles en un plazo menor o igual a doce meses.

Inventarios. NO APLICA

4. Se clasificarán como inventarios los bienes disponibles para su transformación. Esta nota aplica para aquellos entes públicos que realicen algún proceso de transformación y/o elaboración de bienes.

5. En la nota se informará el método de costo y método de valuación aplicados a los inventarios, así como la conveniencia de su aplicación dada la naturaleza de los mismos. Adicionalmente, se revelará el impacto en la información financiera por cambios en el método o sistema.

Almacenes. NO APLICA

5. De la cuenta Almacén se informará acerca del método de valuación, así como la conveniencia de su aplicación. Adicionalmente, se revelará el impacto en la información financiera por cambios en el método.

Inversiones Financieras. NO APLICA

6. De la cuenta Fideicomisos, Mandatos y Contratos Análogos se informarán los recursos asignados por tipo y monto, y características significativas que tengan o puedan tener alguna incidencia en las mismas.

7. Se informarán los saldos e integración de las cuentas: Participaciones y Aportaciones de Capital, Inversiones a Largo Plazo y Valores a Largo Plazo.

Bienes Muebles, Inmuebles e Intangibles

8. Se informará de manera agrupada por cuenta, los rubros de Bienes Muebles e Inmuebles, el monto de la cuenta y de la depreciación del ejercicio y la acumulada, el método de depreciación, tasas determinadas y los criterios de aplicación de los mismos. Asimismo, se informará de las características significativas del estado en que se encuentran los activos.



11 DE 18

AL 31 DE ENERO DE 2026

| Bienes Muebles | | 2026 | 2025 |
|----------------|--|------------------------|------------------------|
| | Concepto | | |
| | MOBILIARIO Y EQUIPO DE ADMINISTRACIÓN (1241) | \$ 5,470,265.02 | \$ 5,470,265.02 |
| | MOBILIARIO Y EQUIPO EDUCACIONAL Y RECREATIVO (1242) | \$ 60,860.29 | \$ 60,860.29 |
| | EQUIPO E INSTRUMENTAL MEDICO Y DE LABORATORIO (1243) | \$ 564,543.18 | \$ 564,543.18 |
| | VEHICULOS Y EQUIPO DE TRANSPORTE (1244) | \$ 1,500,170.00 | \$ 1,500,170.00 |
| | MAQUINARIA, OTROS EQUIPOS Y HERRAMIENTAS (1246) | \$ 794,118.09 | \$ 794,118.09 |
| | Total BIENES MUEBLES (1240) | \$ 8,389,965.58 | \$ 8,389,965.58 |

Se integra de la siguiente manera:

| | | | |
|---|--|------------------------|------------------------|
| Concepto | | 2026 | 2025 |
| MUEBLES DE OFICINA Y ESTANDERÍA (1241-1) | | 1,580,100.36 | 1,580,100.36 |
| MUEBLES EXCEPTO DE OFICINA Y ESTANDERÍA (1241-2) | | 76,532.00 | 76,532.00 |
| EQUIPO DE COMPUTO Y DE TECNOLOGIAS DE LA INFORMACION (1241-3) | | 3,558,188.12 | 3,558,188.12 |
| OTROS MOBILIARIOS Y EQUIPOS DE ADMINISTRACION (1241-9) | | 253,444.54 | 253,444.54 |
| Subtotal MOBILIARIO Y EQUIPO DE ADMINISTRACION (1241) | | 5,470,265.02 | 5,470,265.02 |
| EQUIPO MEDICO Y DE LABORATORIO (1243-1) | | 316,708.71 | 316,708.71 |
| EQUIPO MEDICO Y DE LABORATORIO (1243-2) | | 247,834.47 | 247,834.47 |
| INSTRUMENTAL MEDICO Y DE LAB (1243) | | 564,543.18 | 564,543.18 |
| CAMARAS FOTOGRAFICAS Y DE VIDEO (1242-3-52301) | | 29,935.97 | 29,935.97 |
| OTRO MOBILIARIO Y EQUIPO EDUCACIONAL Y RECREATIVO (1242-9) | | 30,933.32 | 30,933.32 |
| Subtotal MOBILIARIO Y EQUIPO EDUCACIONAL Y RECREATIVO (1242) | | 60,860.29 | 60,860.29 |
| VEHICULOS Y EQUIPO TERRESTRES, PARA LA EJECUCION DE PROGRAMAS DE SEGURIDAD PÚBLICA (1244-1-54101) | | 1,000,270.00 | 1,000,270.00 |
| VEHICULOS Y EQ TERRESTRE, DESTINADOS AL SERVICIO ADMINISTRATIVO (1244-1-54104) | | 499,900.00 | 499,900.00 |
| Subtotal VEHICULOS Y EQUIPO DE TRANSPORTE (1244) | | 1,500,170.00 | 1,500,170.00 |
| SISTEMA DE AIRE ACONDICIONADO, CALEFACCION Y DE REFRIGERACION INDUSTRIAL Y COMERCIAL (1246-4) | | 565,354.34 | 565,354.34 |
| EQUIPO DE COMUNICACION Y TELECOMUNICACION (1246-5) | | 65,341.11 | 65,341.11 |
| HERRAMIENTAS Y MAQUINA/HERRAMIENTA (1246-7) | | 9,839.00 | 9,839.00 |
| OTROS EQUIPOS (1246-9) | | 153,583.64 | 153,583.64 |
| MAQUINARIAS, OTROS EQUIPO DE HERRAMIENTAS (1246) | | 794,118.09 | 794,118.09 |
| Suma BIENES MUEBLES | | \$ 8,389,965.58 | \$ 8,389,965.58 |

Bienes Inmuebles, Infraestructura y Construcciones en Proceso

| | | | |
|--|--|------------------------|------------------------|
| Concepto | | 2026 | 2025 |
| EDIFICIOS NO HABITACIONALES (1233) | | \$ 3,172,133.03 | \$ 3,172,133.03 |
| TERRENOS | | \$.00 | \$.00 |
| VIVIENDAS | | \$.00 | \$.00 |
| Total BIENES INMUEBLES, INFRAESTRUCTURA Y CONSTRUCCIONES EN PROCESO | | \$ 3,172,133.03 | \$ 3,172,133.03 |

Depreciaciones

| | | | |
|---|--|------------------------|------------------------|
| Concepto | | 2026 | 2025 |
| DEPRECIACION ACUMULADA DE BIENES MUEBLES (1260) | | \$ 4,612,277.94 | \$ 4,612,277.94 |
| Total DEPRECIACION, DETERIORO Y AMORTIZACION ACUMULADA DE BIENES | | \$ 4,612,277.94 | \$ 4,612,277.94 |

Se integra de la siguiente manera:

| | | | |
|---|--|---------------------|---------------------|
| DEPRECIACION ACUMULADA DE MOBILIARIO Y EQUIPO DE ADMINISTRACION (1263-1) | | 2,719,658.04 | 2,719,658.04 |
| DEPRECIACION ACUMULADA DE MOBILIARIO Y EQUIPO EDUCACIONAL Y RECREATIVO (1263-2) | | 28,180.89 | 28,180.89 |
| DEPRECIACION ACUMULADA DE INSTRUMENTAL MEDICO Y DE LABORATORIO (1263-3) | | 471,232.74 | 471,232.74 |
| DEPRECIACION ACUMULADA DE EQUIPO DE TRANSPORTE (1263-4) | | 901,386.50 | 901,386.50 |
| DEPRECIACION ACUMULADA DE MAQUINARIA, OTROS EQUIPOS (1263-6) | | 481,819.77 | 491,819.77 |
| TOTAL DEPRECIACION ACUMULADA DE BIENES MUEBLES (1263) | | 4,612,277.94 | 4,612,277.94 |

Las depreciaciones de bienes muebles se realizan de manera anual y se aplican los porcentajes de acuerdo al Artículo 34 de la Ley del Impuesto Sobre la Renta.

| | |
|------------|-----|
| MOBILIARIO | 10% |
|------------|-----|

AL 31 DE ENERO DE 2026

| | |
|--------------------------------------|-------|
| BIENES INFORMÁTICOS | 33.3% |
| EQUIPO DE ADMINISTRACIÓN | 10% |
| EQUIPO MÉDICO Y DE LABORATORIO | 20% |
| INSTRUMENTAL MÉDICO Y DE LABORATORIO | 20% |
| EQUIPO DE TRANSPORTE | 20% |

Método de depreciación de bienes muebles: LINEA RECTA

Criterio de aplicación del método de depreciación: Depreciación = (Costo inicial - Valor residual) / Vida útil

9. Se informará de manera agrupada por cuenta, los rubros de activos intangibles y diferidos, su monto y naturaleza, amortización del ejercicio, amortización acumulada, tasa y método aplicados.

Activos Intangibles

| Concepto | 2026 | 2025 |
|----------------------------------|----------|----------|
| SOFTWARE | \$.00 | \$.00 |
| LICENCIAS | \$.00 | \$.00 |
| Total ACTIVOS INTANGIBLES | 0 | 0 |

Activo Diferido

| Concepto | 2026 | 2025 |
|--------------------------------|-----------------|----------|
| OTROS ACTIVOS DIFERIDOS (1270) | \$ 7,350,656.49 | \$.00 |
| Total ACTIVOS DIFERIDOS | 0 | 0 |

Se integran de la siguiente manera:

| Concepto | 2026 | 2025 |
|---------------------------------|--------------|--------------|
| PROYECTOS SOCIALES (1271-63203) | 7,350,656.49 | 7,350,656.49 |

Amortizaciones

| Concepto | 2026 | 2025 |
|---|------------------------|---------------------|
| AMORTIZACIÓN ACUMULADA DE ACTIVOS INTANGIBLES | \$.00 | \$.00 |
| Total DEPRECIACIÓN, DETERIORO Y AMORTIZACIÓN ACUMULADA DE BIENES | \$ 4,612,277.94 | 4,612,277.94 |

• Estimaciones y Deterioros

10. Se informarán los criterios utilizados para la determinación de las estimaciones, por ejemplo: estimación de cuentas incobrables, estimación por deterioro de inventarios, deterioro de bienes y cualquier otra que aplique.

• Otros Activos

11. De las cuentas de otros activos se informará por tipo circulante o no circulante, los montos totales asociados y sus características cualitativas significativas que les impacten financieramente.

Otros Activos Circulantes

| Concepto | 2026 | 2025 |
|--|----------|----------|
| VALORES EN GARANTÍA | \$.00 | \$.00 |
| BIENES EN GARANTÍA (EXCLUYE DEPÓSITOS DE FONDOS) | \$.00 | \$.00 |
| Total | 0 | 0 |

Otros Activos No Circulantes

| Concepto | 2026 | 2025 |
|------------------------------------|----------|----------|
| BIENES EN CONCESIÓN | \$.00 | \$.00 |
| BIENES EN ARRENDAMIENTO FINANCIERO | \$.00 | \$.00 |
| Total | 0 | 0 |

Pasivo

• Cuentas y Documentos por pagar



AL 31 DE ENERO DE 2026

1. Se elaborará una relación de las cuentas y documentos por pagar en una designación por su vencimiento en días a 90, 180, menor o igual a 365 y mayor a 365. Asimismo, se informará sobre la disponibilidad del pago de dichos pasivos.

Servicios Personales por Pagar a Corto Plazo

Representa los adeudos por las remuneraciones del personal al servicio del ente público, de carácter permanente o transitorio, que deberá pagarse en un plazo menor o igual a doce meses.

| Concepto | 2026 | 2025 |
|---|-------------|-------------|
| SERVICIOS PERSONALES POR PAGAR A CORTO PLAZO (2111) | 0.00 | 0.00 |
| Suma \$ | \$ - | \$ - |

Proveedores por Pagar a Corto Plazo

Representa los adeudos con proveedores derivados de operaciones del ente público, con vencimiento menor o igual a doce meses.

| Concepto | Importe |
|-------------|--------------|
| Suma | \$ 00 |
| Suma | \$ 00 |

Otras Cuentas Por Pagar a Corto Plazo

| Concepto | 2026 | 2025 |
|---|------------------------|------------------------|
| RETENCIONES Y CONTRIBUCIONES POR PAGAR A CORTO PLAZO (2117) | 233,560.80 | 619,455.50 |
| OTRAS CUENTAS POR PAGAR A CORTO PLAZO (2119) | 4,435,855.72 | 5,405,503.66 |
| Suma PASIVO CIRCULANTE (2100) | \$ 4,669,416.52 | \$ 6,024,959.16 |

(2117) Se integran de la siguiente manera:

| Concepto | 2026 | 2025 |
|---|-------------------|-------------------|
| ISR RETENIDO AL PERSONAL DE ESTRUCTURA (2117-10-09) | 22,746.11 | 146,106.59 |
| ISR RETENIDO POR SALARIOS (2117-10-1) | 169,741.78 | 434,224.48 |
| ISR RETENIDO POR SERVICIOS PROFESIONALES (2117-10-4) | 349.64 | 958.04 |
| IVA RETENIDO POR SERVICIOS PROFESIONALES (2117-10-5) | 649.50 | 0.54 |
| IMSS RETENIDO (2117-10-3) | 40,773.05 | 40,081.93 |
| Suma RETENCIONES Y CONTRIBUCIONES POR PAGAR A CORTO PLAZO (2117) | 233,560.80 | 619,455.50 |

(2119) Se integran de la siguiente manera:

| Concepto | 2026 | 2025 |
|--|---------------------|---------------------|
| ACHREDORES VARIOS (2119-01) | 75,167.83 | 588,418.91 |
| ELIBERTO DELGADO HUERTIA (2119-15-052) | - | 196,000.06 |
| MAURICIO SARMIENTO CRUZ (2119-15-56) | 197,031.22 | 187,031.22 |
| FEMASA DE MEXICO (2119-15-57) | - | 184,904.00 |
| IRVING ALEJANDRO GUERRERO GARCIA (2119-15-62) | 36,000.00 | 89,992.80 |
| INGRESOS NO IDENTIFICADOS 2025 (2119-19) | 13,500.00 | 36,000.00 |
| OTRAS CUENTAS POR PAGAR A CORTO PLAZO CON VENCIMIENTO MENOR O IGUAL A 90 DIAS | 4,114,156.67 | 4,114,156.67 |
| EL BC SUPLEYS A DE C.V (2119-15-43) | 4,435,855.72 | 5,405,503.66 |

NOTA. LA CUENTA DE ACHREDORES VARIOS CORRESPONDE A PROVISIONES DE IMPUESTOS FEDERALES, ESTATALES Y CUOTAS IMSS

2. Se informará de manera agrupada los recursos localizados en Fondos de Tercecos en Garantía y/o Administración a corto y largo plazo, así como la naturaleza de dichos recursos y sus características cualitativas significativas que les afecten o pudieran afectarse financieramente.

Pasivos Diferidos

3. Se informará de las cuentas de los pasivos diferidos por tipo, monto y naturaleza, así como las características significativas que les impacten o pudieran impactarlas financieramente.

| Concepto | 2026 | 2025 |
|--|-------------|-------------|
| Pasivos Diferidos a Corto Plazo | 2026 | 2025 |

DEL 01 DE ENERO AL 31 DE ENERO DEL 2026

AL 31 DE ENERO DE 2026

| | | |
|-----------------------------|------|------------------------|
| PASIVO CIRCULANTE (2100) | 2026 | \$ 4,689,416.52 |
| Total | | \$ 4,689,416.52 |
| | | |
| PASIVO NO CIRCULANTE (2200) | 2026 | \$ 5,963,950.56 |
| Total | | \$ 5,963,950.56 |

Pasivos Diferidos a Largo Plazo

| Concepto | 2026 | 2025 |
|--------------|---------------|---------------|
| Total | \$.00 | \$.00 |

• Provisiones

4. Se informará de las cuentas de provisiones por tipo, monto y naturaleza, así como las características significativas que les impacten.

Provisiones a Corto Plazo

| Concepto | 2026 | 2025 |
|--------------|---------------|---------------|
| Total | \$.00 | \$.00 |

Provisiones a Largo Plazo

| Concepto | 2026 | 2025 |
|--------------|---------------|---------------|
| Total | \$.00 | \$.00 |

• Otros Pasivos

5. De las cuentas de otros pasivos se informará por tipo circulante o no circulante, los montos totales y sus características cuantitativas significativas que les impacten financieramente.

III) NOTAS AL ESTADO DE VARIACIÓN EN LA HACIENDA PÚBLICA

1. Se informará de manera agrupada, acerca de las modificaciones al patrimonio contribuido por tipo, naturaleza y monto.

| Concepto | 2026 | 2025 |
|---|-------------------------|--------------------------|
| HACIENDA PÚBLICA / PATRIMONIO GENERADO NETO DE 2025 | 101,301,217.23 | 95,359,376.68 |
| RECTIFICACIONES DE RESULTADOS DE EJERCICIOS ANTERIORES (2026) | 0.10 | -109,500.64 |
| RESULTADOS DEL EJERCICIO (AHORRO/DESAHORRO) (2026) | -4,642,886.80 | 6,051,341.19 |
| DONACIONES DE CAPITAL (2025) | 186,450.36 | 186,450.36 |
| ACTUALIZACIÓN DE LA HACIENDA PÚBLICA (PATRIMONIO NETO DEL EJERCICIO 2025) | 365,140.77 | 365,140.77 |
| Suma de GASTOS Y OTRAS PERDIDAS (6000) | \$ 97,209,921.66 | \$ 101,852,806.36 |

2. Se informará de manera agrupada, acerca del monto y procedencia de los recursos que modifican el patrimonio generado.

IV) NOTAS AL ESTADO DE FLUJOS DE EFECTIVO

Efectivo y equivalentes

1. Presentar el análisis de las cifras del periodo actual (2026N) y periodo anterior (2025N-1) del Efectivo y Equivalentes al Efectivo, al Final del Ejercicio del Estado de Flujos de Efectivo, respecto a la composición del rubro de Efectivo y Equivalentes, utilizando el siguiente cuadro:

| Concepto | 2026 | 2025 |
|--|-------------------------|-------------------------|
| Efectivo | - | - |
| Bancos/tesorería | - | - |
| Bancos/Depositos y Otros | \$ 34,341,432.82 | - |
| Inversiones Temporales (Hasta 3 meses) | - | - |
| Total | \$ 34,341,432.82 | \$ 36,223,024.68 |



AL 31 DE ENERO DE 2026

| | | |
|--|----------------------|----------------------|
| Fondos con Afectación Específica | - | - |
| Depósitos de Fondos de Terceros en Garantía y/o Administración | - | - |
| Otros Efectivos y Equivalentes | - | - |
| Total | 34,341,432.82 | 29,163,059.55 |

2. Detallar las adquisiciones de las Actividades de Inversión efectivamente pagadas, respecto del apartado de aplicación

| Concepto | 2026 | 2025 |
|--|----------------------|----------------------|
| Adquisiciones de Actividades de Inversión efectivamente pagadas | 3,172,133.03 | 3,172,133.03 |
| Bienes Inmuebles, Infraestructura y Construcciones en Proceso | - | - |
| Tiempos | - | - |
| Viveros | 3,172,133.03 | 3,172,133.03 |
| Edificios no Habitacionales (1233) | - | - |
| Infraestructura | - | - |
| Construcciones en Proceso en Bienes de Dominio Público | - | - |
| Construcciones en Proceso en Bienes Propios | - | - |
| Otros Bienes Inmuebles | - | - |
| Bienes Muebles | 8,389,965.88 | 8,389,965.88 |
| Mobiliario y Equipo de Administración | 5,470,285.02 | 5,470,285.02 |
| Mobiliario y Equipo Educativo y Recreativo | 60,889.29 | 60,889.29 |
| Equipo e Instrumental Médico y de Laboratorio | 564,543.18 | 564,543.18 |
| Vehículos y Equipo de Transporte | 1,500,170.00 | 1,500,170.00 |
| Equipo de Defensa y Seguridad | - | - |
| Mantenimiento, Otros Equipos y Herramientas | 794,118.09 | 794,118.09 |
| Colecciones, Obras de Arte y Objetos Valiosos | - | - |
| Activos Biológicos | - | - |
| Otras Inversiones | - | - |
| Total | 11,562,098.61 | 11,562,098.61 |

3. Presentar la Conciliación de los Flujos de Efectivo Netos de las Actividades de Operación y los saldos de Resultados del Ejercicio (Ahorro/Desahorro), utilizando el siguiente cuadro:

| Concepto | 2026 | 2025 |
|--|---------------------|---------------------|
| CONCILIACION DE FLUJOS DE EFECTIVO NETOS | | |
| Resultado del Ejercicio Ahorro/Desahorro | - | - |
| Movimientos de partidas (o rubros) que no afectan al efectivo | 1,004,454.88 | 1,004,454.88 |
| Depreciación | - | - |
| Amortización | - | - |
| Incrementos en las provisiones | - | - |
| Incremento en inversiones producido por revaluación | - | - |
| Ganancia/Perdida en venta de bienes muebles, inmuebles e intangibles | - | - |
| Incremento en cuentas por cobrar | - | - |
| Flujos de Efectivo Netos de las Actividades de Operación | 1,004,454.88 | 1,004,454.88 |

Los conceptos incluidos en los movimientos de partidas (o rubros) que no afectan al efectivo, que aparecen en el cuadro anterior son enunciativos y tienen como finalidad mostrar algunos ejemplos para elaborar este cuadro.

V) **CONCILIACIÓN ENTRE LOS INGRESOS PRESUPUESTARIOS Y CONTABLES, ASÍ COMO ENTRE LOS EGRESOS PRESUPUESTARIOS Y LOS GASTOS CONTABLES**

La conciliación se presentará atendiendo a lo dispuesto por el Acuerdo por el que se emite el formato de conciliación entre los ingresos presupuestarios y contables, así como entre los egresos presupuestarios y los gastos contables y sus modificaciones.

| Concepto | 2026 | 2025 |
|---|-------------------|----------------------|
| Conciliación de los Ingresos presupuestarios y contables | | |
| 1. INGRESO PRESUPUESTARIO | 777,520.80 | 44,664,508.00 |
| 2. MAS INGRESOS CONTABLES NO PRESUPUESTARIOS | 0.00 | 854,585.04 |
| 2.4 Disminución del Exceso de Provisiones | 0.00 | - |
| 3. MENOS INGRESOS PRESUPUESTARIOS NO CONTABLES | 0.00 | 0.00 |
| 4. INGRESOS CONTABLES (4=1+2-3) | 777,520.80 | 45,519,071.54 |

Conciliación de los Egresos presupuestarios y los gastos contables

| Concepto | 2026 | 2025 |
|-------------------------------------|--------------|--------------|
| 1. TOTAL DE EGRESOS PRESUPUESTARIOS | 2,228,280.75 | 2,228,280.75 |





CENTRO ESTATAL DE CERTIFICACIÓN, ACREDITACIÓN Y CONTROL DE CONFIANZA
NOTAS A LOS ESTADOS FINANCIEROS

Fecha: 13/02/2026
 Hora de impresión: 12:46 p. m.

DEL 01 DE ENERO AL 31 DE ENERO DEL 2026

AL 31 DE ENERO DE 2026

| 2. MENOS EGRESOS PRESUPUESTARIOS NO CONTABLES | | | |
|--|---------------------|---------------------|---------------------|
| 2.2 Materiales y Suministros | 16,478.30 | 16,478.30 | 816,136.32 |
| 2.3 Mobiliario y Equipo de Administración | 16,478.30 | 16,478.30 | 16,478.30 |
| 2.4 Mobiliario y Equipo Educativo y Recreativo | | | 654,765.30 |
| 2.5 Maquinaria, Otros Equipos y Herramientas | | | 30,933.32 |
| 3. MAS GASTOS CONTABLES NO PRESUPUESTARIOS | | | 113,958.40 |
| 3.1 Estimaciones, Deterioros, Obsolescencia y Amortizaciones | 3,210,705.16 | 3,210,705.16 | 3,210,705.15 |
| 3.6 Materiales y Suministros (consumos) | 16,478.30 | 16,478.30 | 3,184,226.85 |
| 4. EGRESOS CONTABLES (4=1+2+3) | 5,420,807.60 | 5,420,807.60 | 4,620,850.58 |

c) NOTAS DE MEMORIA (CUENTAS DE ORDEN)

Las Notas de Memoria contendrán información sobre las cuentas de orden tanto contables como presupuestarias que se utilizan para registrar movimientos de valores que no afectan o modifican el Estado de Situación Financiera del ente público; sin embargo, su incorporación es necesaria con fines de recordatorio, de control y en general sobre los aspectos administrativos, o bien, para consignar sus derechos o responsabilidades contingentes que pueden, o no, presentarse en el futuro.

Las cuentas que se manejan para efectos de estas Notas son las siguientes:

Cuentas de Orden Contables

- Valores
- Emisión de obligaciones
- Avales y garantías
- Juicios
- Inversión Mediante Proyectos para Prestación de Servicios (PPS) y Similares
- Bienes concionados o en comodato

Se informará al menos lo siguiente:

1. Los valores en custodia de instrumentos prestados a formadores de mercado e instrumentos de crédito recibidos en garantía de los formadores de mercado u otros.
2. Por tipo de emisión de instrumento: monto, tasa y vencimiento.
3. Los contratos firmados de constituciones por tipo de contrato.

Las cuentas de orden contables señaladas, se indican de manera enunciativa, por lo tanto, deberán informar sobre las cuentas de orden contable que utilice el ente público y que presenten saldos al periodo que se reporta.

| Concepto | Importe |
|---|-------------------|
| VALORES EN CUSTODIA | \$.00 |
| CUSTODIA DE VALORES | \$.00 |
| BIENES BAJO CONTRATO EN COMODATO (7630) | \$ 42,132,992.57 |
| CONTRATO DE COMODATO POR BIENES | -\$ 42,132,992.57 |
| CUENTAS DE ORDEN CONTABLES | \$.00 |

Cuentas de Orden Presupuestario

Cuentas de ingresos
 Cuentas de egresos

En las cuentas de orden presupuestarias, se informará el evento que se registra, previo al cierre presupuestario de cada periodo que se reporta.

| Concepto | 2026 |
|--|------------------|
| Cuentas de Orden Presupuestarias de Ingresos | |
| Ley de Ingresos Estimada | \$ 55,156,114.00 |
| Ley de Ingresos por Ejecutar | \$ 54,378,403.20 |
| Modificaciones a la Ley de Ingresos Estimada | \$.00 |
| Ley de Ingresos Derengada | \$ 777,620.80 |
| Ley de Ingresos Rescaudada | \$ 777,620.80 |
| | \$ 777,620.80 |

* Al importe total de los abonos del rubro 8.1.4 Ley de Ingresos Derengada se le deberá restar las



CENTRO ESTATAL DE CERTIFICACION, ACREDITACION Y CONTROL DE CONFIANZA
NOTAS A LOS ESTADOS FINANCIEROS
DEL 01 DE ENERO AL 31 DE ENERO DEL 2026


devoluciones del periodo que se reporta.


AL 31 DE ENERO DE 2026


| Concepto | Cuentas de Orden Presupuestarias de Egresos | 2026 |
|---|---|------------------|
| Presupuesto de Egresos Aprobado | | \$ 55,166,114.00 |
| Presupuesto de Egresos por Error | | \$ 55,029,833.25 |
| Modificaciones al Presupuesto de Egresos Aprobado | | \$ 0.00 |
| Presupuesto de Egresos Comprometido | | \$ 33,214,771.07 |
| Presupuesto de Egresos Devengado | | \$ 2,228,280.75 |
| Presupuesto de Egresos Ejecido | | \$ 2,228,280.75 |
| Presupuesto de Egresos Pagado | | \$ 2,228,280.75 |

SR. Saldo del rubro contenido en la Balanza de Comprobación.
 R. Rubro (Plan de Cuentas del Manual de Contabilidad Gubernamental emitido por el CONAC)

"Bajo protesta de decir verdad declaramos que los Estados Financieros y sus notas, son razonablemente correctos y son responsabilidad del emisor"

 **DR. LUIS AMEZCUA ALCALA**
DIRECTOR GENERAL

 **E.P. ROBERTO ARTURO OCANA THOMAS**
DELEGADO ADMINISTRATIVO

 **L.C. MARIASABEL LARA HERNANDEZ**
ADMINISTRADOR DE PROYECTOS