

**CENTRO ESTATAL DE CERTIFICACIÓN, ACREDITACIÓN Y CONTROL DE CONFIANZA (a)**  
**Estado de Situación Financiera Detallado - LDF**  
**AJ 31 de diciembre de 2024 y al 31 de Diciembre de 2025 (b)**  
**(PESOS)**

Concepto (c)	2025 (d)	31 de diciembre de 2024 (e)	Concepto (c)	2025 (d)	31 de diciembre de 2024 (e)
<b>ACTIVO</b>			<b>PASIVO</b>		
<b>Activo Circulante</b>			<b>Activo Circulante</b>		
a. Efectivo y Equivalentes (a=a1+a2+a3+a4+a5+a6+a7)	36,223,025	28,148,755	a. Cuentas por Pagar a Corto Plazo (a=a1+a2+a3+a4+a5+a6+a7+a8+a9)	6,024,959	5,056,992
a1) Efectivo	0	0	a1) Servicios Personales por Pagar a Corto Plazo	0	0
a2) Bancos/Tesorería	36,223,025	28,148,755	a2) Proveedores por Pagar a Corto Plazo	0	0
a3) Bancos/Dependencias y Otros	0	0	a3) Contratistas por Obras Públicas por Pagar a Corto Plazo	0	0
a4) Inversiones Temporales (Hasta 3 meses)	0	0	a4) Participaciones y Aportaciones por Pagar a Corto Plazo	0	0
a5) Fondos con Afectación Específica	0	0	a5) Transferencias Otorgadas por Pagar a Corto Plazo	0	0
a6) Depósitos de Fondos de Terceros en Garantía y/o Administración	0	0	a6) Intereses, Comisiones y Otros Gastos de la Deuda Pública por Pagar a Corto Plazo	0	0
a7) Otros Efectivos y Equivalentes	0	0	a7) Retenciones y Contribuciones por Pagar a Corto Plazo	619,456	-120,045
b. Derechos a Recibir Efectivo o Equivalentes (b=b1+b2+b3+b4+b5+b6+b7)	63,980,158	66,284,915	a8) Devoluciones de la Ley de Ingresos por Pagar a Corto Plazo	0	0
b1) Inversiones Financieras de Corto Plazo	0	0	a9) Otras Cuentas por Pagar a Corto Plazo	5,405,504	5,177,037
b2) Cuentas por Cobrar a Corto Plazo	5,353,269	1,800,503	b. Documentos por Pagar a Corto Plazo (b=b1+b2+b3)	0	0
b3) Deudores Diversos por Cobrar a Corto Plazo	0	5,507,523	b1) Documentos Comerciales por Pagar a Corto Plazo	0	0
b4) Ingresos por Recuperar a Corto Plazo	0	0	b2) Documentos con Contratistas por Obras Públicas por Pagar a Corto Plazo	0	0
b5) Deudores por Anticipos de la Tesorería a Corto Plazo	0	0	b3) Otros Documentos por Pagar a Corto Plazo	0	0
b6) Préstamos Otorgados a Corto Plazo	0	0	c. Porción a Corto Plazo de la Deuda Pública a Largo Plazo (c=c1+c2)	0	0
b7) Otros Derechos a Recibir Efectivo o Equivalentes a Corto Plazo	58,626,889	58,976,889	c1) Porción a Corto Plazo de la Deuda Pública	0	0
c. Derechos a Recibir Bienes o Servicios (c=c1+c2+c3+c4+c5)	0	0	c2) Porción a Corto Plazo de Arrendamiento Financiero	0	0
c1) Anticipo a Proveedores por Adquisición de Bienes y Prestación de Servicios a Corto Plazo	0	0	d. Títulos y Valores a Corto Plazo	0	0
c2) Anticipo a Proveedores por Adquisición de Bienes Inmuebles y Muebles a Corto Plazo	0	0	e. Pasivos Diferidos a Corto Plazo (e=e1+e2+e3)	0	0
c3) Anticipo a Proveedores por Adquisición de Bienes Intangibles a Corto Plazo	0	0	e1) Ingresos Cobrados por Adelantado a Corto Plazo	0	0
c4) Anticipo a Contratistas por Obras Públicas a Corto Plazo	0	0	e2) Intereses Cobrados por Adelantado a Corto Plazo	0	0
c5) Otros Derechos a Recibir Bienes o Servicios a Corto Plazo	0	0	e3) Otros Pasivos Diferidos a Corto Plazo	0	0
d. Inventarios (d=d1+d2+d3+d4+d5)	0	0	f. Fondos y Bienes de Terceros en Garantía y/o Administración a Corto Plazo (f=f1+f2+f3+f4+f5+f6)	0	0
d1) Inventario de Mercancías para Venta	0	0	f1) Fondos en Garantía a Corto Plazo	0	0
d2) Inventario de Mercancías Terminadas	0	0	f2) Fondos en Administración a Corto Plazo	0	0
d3) Inventario de Mercancías en Proceso de Elaboración	0	0	f3) Fondos Contingentes a Corto Plazo	0	0
d4) Inventario de Materias Primas, Materiales y Suministros para Producción	0	0	f4) Fondos de Fideicomisos, Mandatos y Contratos Análogos a Corto Plazo	0	0
d5) Bienes en Tránsito	0	0	f5) Otros Fondos de Terceros en Garantía y/o Administración a Corto Plazo	0	0
e. Almacenes	0	0	f6) Valores y Bienes en Garantía a Corto Plazo	0	0
f. Estimación por Pérdida o Deterioro de Activos Circulantes (f=f1+f2)	-6,625,893	-3,487,050	g. Provisiones a Corto Plazo (g=g1+g2+g3)	0	0
f1) Estimaciones para Cuentas Incobrables por Derechos a Recibir Efectivo o Equivalentes	-6,625,893	-3,487,050	g1) Provisión para Demandas y Juicios a Corto Plazo	0	0
f2) Estimación por Deterioro de Inventarios	0	0	g2) Provisión para Contingencias a Corto Plazo	0	0
g. Otros Activos Circulantes (g=g1+g2+g3+g4)	0	0	g3) Otras Provisiones a Corto Plazo	0	0
g1) Valores en Garantía	0	0	h. Otros Pasivos a Corto Plazo (h=h1+h2+h3)	0	0
g2) Bienes en Garantía (excluye depósitos de fondos)	0	0	h1) Ingresos por Clasificar	0	0
g3) Bienes Derivados de Embargos, Decomisos, Aseguramientos y Dación en Pago	0	0	h2) Recaudación por Participar	0	0
g4) Adquisición con Fondos de Terceros	0	0	h3) Otros Pasivos Circulantes	0	0
<b>IA. Total de Activos Circulantes (IA = a + b + c + d + e + f + g)</b>	<b>93,577,290</b>	<b>90,946,620</b>	<b>IIA. Total de Pasivos Circulantes (IIA = a + b + c + d + e + f + g + h)</b>	<b>6,024,959</b>	<b>5,056,992</b>
<b>Activo No Circulante</b>			<b>Pasivo No Circulante</b>		
a. Inversiones Financieras a Largo Plazo	0	0	a. Cuentas por Pagar a Largo Plazo	0	0
b. Derechos a Recibir Efectivo o Equivalentes a Largo Plazo	0	0	b. Documentos por Pagar a Largo Plazo	0	0
c. Bienes Inmuebles, Infraestructura y Construcciones en Proceso	3,172,133	3,172,133	c. Deuda Pública a Largo Plazo	0	0
d. Bienes Muebles	8,389,966	7,651,956	d. Pasivos Diferidos a Largo Plazo	0	0
e. Activos Intangibles	0	0	e. Fondos y Bienes de Terceros en Garantía y/o en Administración a Largo Plazo	0	0
f. Depreciación, Deterioro y Amortización Acumulada de Bienes	-4,512,278	-3,653,406	f. Provisiones a Largo Plazo	0	4,500,000
g. Activos Diferidos	7,350,656	7,350,656	<b>IIIB. Total de Pasivos No Circulantes (IIIB = a + b + c + d + e + f)</b>	<b>0</b>	<b>4,500,000</b>
h. Estimación por Pérdida o Deterioro de Activos no Circulantes	0	0	<b>II. Total del Pasivo (II = IIA + IIIB)</b>	<b>6,024,959</b>	<b>9,556,992</b>
i. Otros Activos no Circulantes	0	0	<b>HACIENDA PÚBLICA/PATRIMONIO</b>		
<b>IB. Total de Activos No Circulantes (IB = a + b + c + d + e + f + g + h + i)</b>	<b>14,300,477</b>	<b>14,521,340</b>	<b>IIIA. Hacienda Pública/Patrimonio Contribuido (IIIA = a + b + c)</b>	<b>551,591</b>	<b>551,591</b>
<b>I. Total del Activo (I = IA + IB)</b>	<b>107,877,768</b>	<b>105,467,959</b>	a. Aportaciones	0	0
			b. Donaciones de Capital	186,450	186,450
			c. Actualización de la Hacienda Pública/Patrimonio	365,141	365,141
			<b>IIIB. Hacienda Pública/Patrimonio Generado (IIIB = a + b + c + d + e)</b>	<b>101,301,217</b>	<b>95,359,377</b>
			a. Resultado del Ejercicio (Ahorro/ Desahorro)	6,051,341	-9,929,564
			b. Resultados de Ejercicios Anteriores	96,712,609	106,542,193
			c. Revalúos	0	0
			d. Reservas	0	0
			e. Rectificaciones de Resultados de Ejercicios Anteriores	-1,462,733	-1,353,232
			<b>IIIC. Exceso o Insuficiencia en la Actualización de la Hacienda Pública/Patrimonio (IIIC=a+b)</b>	<b>0</b>	<b>0</b>
			a. Resultado por Posición Monetaria	0	0
			b. Resultado por Tenencia de Activos no Monetarios	0	0
			<b>III. Total Hacienda Pública/Patrimonio (III = IIIA + IIIB + IIIC)</b>	<b>101,852,808</b>	<b>95,910,968</b>
			<b>IV. Total del Pasivo y Hacienda Pública/Patrimonio (IV = II + III)</b>	<b>107,877,768</b>	<b>105,467,959</b>

DR. LUIS MEJÍA ALCALÁ  
DIRECTOR GENERAL

L. C. MARÍA ISABEL LARA HERNÁNDEZ  
ADMINISTRADOR DE PROYECTOS


C.P. ROBERTO ARTURO OCAÑA THOMAS  
DELEGADO ADMINISTRATIVO

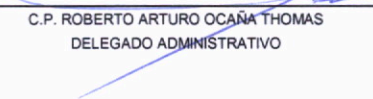
CENTRO ESTATAL DE CERTIFICACIÓN, ACREDITACIÓN Y CONTROL DE CONFIANZA (a)							
Informe Analítico de la Deuda Pública y Otros Pasivos - LDF							
Del 1 de Enero al 31 de Diciembre de 2025 (b)							
(PESOS)							
Denominación de la Deuda Pública y Otros Pasivos (c)	Saldo al 31 de diciembre de 2024 (d)	Disposiciones del Periodo (e)	Amortizaciones del Periodo (f)	Revaluaciones, Reclasificaciones y Otros Ajustes (g)	Saldo Final del Periodo (h) h=d+e-f+g	Pago de Intereses del Periodo (i)	Pago de Comisiones y demás costos asociados durante el Periodo (j)
1. Deuda Pública (1=A+B)	0	0	0	0	0	0	0
A. Corto Plazo (A=a1+a2+a3)	0	0	0	0	0	0	0
a1) Instituciones de Crédito	0	0	0	0	0	0	0
a2) Títulos y Valores	0	0	0	0	0	0	0
a3) Arrendamientos Financieros	0	0	0	0	0	0	0
B. Largo Plazo (B=b1+b2+b3)	0	0	0	0	0	0	0
b1) Instituciones de Crédito	0	0	0	0	0	0	0
b2) Títulos y Valores	0	0	0	0	0	0	0
b3) Arrendamientos Financieros	0	0	0	0	0	0	0
2. Otros Pasivos	9,556,992				6,024,959		
3. Total de la Deuda Pública y Otros Pasivos	9,556,992	0	0	0	6,024,959	0	0
4. Deuda Contingente 1 (informativo)	0	0	0	0	0	0	0
A. Deuda Contingente 1					0		
B. Deuda Contingente 2					0		
C. Deuda Contingente XX					0		
5. Valor de Instrumentos Bono Cupón Cero 2 (Informativo)	0	0	0	0	0	0	0
A. Instrumento Bono Cupón Cero 1					0		
B. Instrumento Bono Cupón Cero 2					0		
C. Instrumento Bono Cupón Cero XX					0		

1. Se refiere a cualquier Financiamiento sin fuente o garantía de pago definida, que sea asumida de manera solidaria o subsidiaria por las Entidades Federativas con sus Municipios, organismos descentralizados y empresas de participación estatal mayoritaria y fideicomisos, locales o municipales, y por los Municipios con sus respectivos organismos descentralizados y empresas de participación municipal mayoritaria.

2. Se refiere al valor del Bono Cupón Cero que respalda el pago de los créditos asociados al mismo (Activo).

Obligaciones a Corto Plazo (k)	Monto Contratado (l)	Plazo Pactado (m)	Tasa de Interés (n)	Comisiones y Costos Relacionados (o)	Tasa Efectiva (p)
6. Obligaciones a Corto Plazo (Informativo)	0	0	0	0	0
A. Crédito 1					
B. Crédito 2					
C. Crédito XX					

  
 DR. LUIS AMEZCUA ALCALÁ  
 DIRECTOR GENERAL  
 L.C. MARÍA ISABEL LARA HERNÁNDEZ  
 ADMINISTRADOR DE PROYECTOS

  
 C.P. ROBERTO ARTURO OCANA THOMAS  
 DELEGADO ADMINISTRATIVO

**CENTRO ESTATAL DE CERTIFICACIÓN, ACREDITACIÓN Y CONTROL DE CONFIANZA (a)**

**Informe Analítico de Obligaciones Diferentes de Financiamientos – LDF**

Del 1 de Enero al 31 de Diciembre de 2025 (b)

(PESOS)

Denominación de las Obligaciones Diferentes de Financiamiento	Fecha del Contrato	Fecha de inicio de operación del proyecto	Fecha de vencimiento	Monto de la inversión pactado	Plazo pactado	Monto promedio mensual del pago de la contraprestación	Monto promedio mensual del pago de la contraprestación correspondiente al pago de inversión	Monto pagado de la inversión al XX de XXXX de 20XX	Monto pagado de la inversión actualizado al XX de XXXX de 20XX	Saldo pendiente por pagar de la inversión al XX de XXXX de 20XX
(c)	(d)	(e)	(f)	(g)	(h)	(i)	(j)	(k)	(l)	(m = g - l)
<b>A. Asociaciones Público Privadas (APP's) (A=a+b+c+d)</b>	0	0	0	0	0	0	0	0	0	0
a) APP 1										0
b) APP 2										0
c) APP 3										0
d) APP XX										0
<b>B. Otros Instrumentos (B=a+b+c+d)</b>	0	0	0	0	0	0	0	0	0	0
a) Otro Instrumento 1										0
b) Otro Instrumento 2										0
c) Otro Instrumento 3										0
d) Otro Instrumento XX										0
<b>C. Total de Obligaciones Diferentes de Financiamiento (C=A+B)</b>	0	0	0	0	0	0	0	0	0	0

SIN INFORMACIÓN POR REVELAR

"Bajo protesta de decir verdad declaramos que los Estados Financieros y sus notas, son razonablemente correctos y son responsabilidad del emisor"

DR. LUIS AMEZCUA ALCALÁ  
DIRECTOR GENERAL

C.C. MARIA ISABEL LARA HERNANDEZ  
ADMINISTRADOR DE PROYECTOS

C.P. ROBERTO ARTURO OCAÑA THOMAS  
DELEGADO ADMINISTRATIVO

**CENTRO ESTATAL DE CERTIFICACIÓN, ACREDITACIÓN Y CONTROL DE CONFIANZA (a)**  
**Balance Presupuestario - LDF**  
**Del 1 de Enero al 31 de Diciembre de 2025 (b)**  
**(PESOS)**

Concepto (c)	Estimado/ Aprobado (d)	Devengado	Recaudado/ Pagado
<b>A. Ingresos Totales (A = A1+A2+A3)</b>	28,350,000	29,402,135	29,402,135
A1. Ingresos de Libre Disposición	28,350,000	29,402,135	29,402,135
A2. Transferencias Federales Etiquetadas			
A3. Financiamiento Neto	0	0	0
<b>B. Egresos Presupuestarios<sup>1</sup> (B = B1+B2)</b>	55,156,114	50,633,006	50,633,006
B1. Gasto No Etiquetado (sin incluir Amortización de la Deuda Pública)	55,156,114	50,633,006	50,633,006
B2. Gasto Etiquetado (sin incluir Amortización de la Deuda Pública)			
<b>C. Remanentes del Ejercicio Anterior (C = C1 + C2)</b>	0	0	0
C1. Remanentes de Ingresos de Libre Disposición aplicados en el periodo			
C2. Remanentes de Transferencias Federales Etiquetadas aplicados en el periodo			
<b>I. Balance Presupuestario (I = A - B + C)</b>	-26,806,114	-21,230,870	-21,230,870
<b>II. Balance Presupuestario sin Financiamiento Neto (II = I - A3)</b>	-26,806,114	-21,230,870	-21,230,870
<b>III. Balance Presupuestario sin Financiamiento Neto y sin Remanentes del Ejercicio Anterior (III= II - C)</b>	-26,806,114	-21,230,870	-21,230,870

Concepto	Aprobado	Devengado	Pagado
<b>E. Intereses, Comisiones y Gastos de la Deuda (E = E1+E2)</b>	0	0	0
E1. Intereses, Comisiones y Gastos de la Deuda con Gasto No Etiquetado			
E2. Intereses, Comisiones y Gastos de la Deuda con Gasto Etiquetado			
<b>IV. Balance Primario (IV = III + E)</b>	-26,806,114	-21,230,870	-21,230,870

Concepto	Estimado/ Aprobado	Devengado	Recaudado/ Pagado
<b>F. Financiamiento (F = F1 + F2)</b>	0	0	0
F1. Financiamiento con Fuente de Pago de Ingresos de Libre Disposición			
F2. Financiamiento con Fuente de Pago de Transferencias Federales Etiquetadas			
<b>G. Amortización de la Deuda (G = G1 + G2)</b>	0	0	0
G1. Amortización de la Deuda Pública con Gasto No Etiquetado			
G2. Amortización de la Deuda Pública con Gasto Etiquetado			
<b>A3. Financiamiento Neto (A3 = F - G)</b>	0	0	0

Concepto	Estimado/ Aprobado	Devengado	Recaudado/ Pagado
A1. Ingresos de Libre Disposición	28,350,000	29,402,135	29,402,135
A3.1 Financiamiento Neto con Fuente de Pago de Ingresos de Libre Disposición (A3.1 = F1 - G1)	0	0	0
F1. Financiamiento con Fuente de Pago de Ingresos de Libre Disposición	0	0	0
G1. Amortización de la Deuda Pública con Gasto No Etiquetado	0	0	0
B1. Gasto No Etiquetado (sin incluir Amortización de la Deuda Pública)	55,156,114	50,633,006	50,633,006
C1. Remanentes de Ingresos de Libre Disposición aplicados en el periodo		0	0
<b>V. Balance Presupuestario de Recursos Disponibles (V = A1 + A3.1 - B1 + C1)</b>	-26,806,114	-21,230,870	-21,230,870
<b>VI. Balance Presupuestario de Recursos Disponibles sin Financiamiento Neto (VI = V - A3.1)</b>	-26,806,114	-21,230,870	-21,230,870

Concepto	Estimado/ Aprobado	Devengado	Recaudado/ Pagado
A2. Transferencias Federales Etiquetadas	0	0	0
A3.2 Financiamiento Neto con Fuente de Pago de Transferencias Federales Etiquetadas (A3.2 = F2 - G2)	0	0	0
F2. Financiamiento con Fuente de Pago de Transferencias Federales Etiquetadas	0	0	0
G2. Amortización de la Deuda Pública con Gasto Etiquetado	0	0	0
B2. Gasto Etiquetado (sin incluir Amortización de la Deuda Pública)	0	0	0
C2. Remanentes de Transferencias Federales Etiquetadas aplicados en el periodo		0	0
<b>VII. Balance Presupuestario de Recursos Etiquetados (VII = A2 + A3.2 - B2 + C2)</b>	0	0	0
<b>VIII. Balance Presupuestario de Recursos Etiquetados sin Financiamiento Neto (VIII = VII - A3.2)</b>	0	0	0

"Bajo protesta de decir verdad declaramos que los Estados Financieros y sus notas, son razonablemente correctos y son responsabilidad del emisor"

DR. LUIS AMEZCUA ALCALÁ  
DIRECTOR GENERAL

G.P. ROBERTO ARTURO OCAÑA THOMAS  
DELEGADO ADMINISTRATIVO

L.C. MARÍA ISABEL LARA HERNÁNDEZ  
ADMINISTRADOR DE PROYECTOS

**CENTRO ESTATAL DE CERTIFICACIÓN, ACREDITACIÓN Y CONTROL DE CONFIANZA (a)**  
**Estado Analítico de Ingresos Detallado - LDF**  
**Del 1 de Enero al 31 de Diciembre de 2025 (b)**  
**(PESOS)**

Concepto (c)	Ingreso					Diferencia (e)
	Estimado (d)	Ampliaciones/ (Reducciones)	Modificado	Devengado	Recaudado	
D. Transferencias, Asignaciones, Subsidios y Subvenciones, y Pensiones y Jubilaciones			0			0
E. Otras Transferencias Federales Etiquetadas			0			0
<b>II. Total de Transferencias Federales Etiquetadas (II = A + B + C + D + E)</b>	0	0	0	0	0	0
<b>III. Ingresos Derivados de Financiamientos (III = A)</b>	0	0	0	0	0	0
A. Ingresos Derivados de Financiamientos			0			0
<b>IV. Total de Ingresos (IV = I + II + III)</b>	28,350,000	0	28,350,000	29,402,435	29,402,435	1,052,435
<b>Datos Informativos</b>						
1. Ingresos Derivados de Financiamientos con Fuente de Pago de Ingresos de Libre Disposición			0			0
2. Ingresos Derivados de Financiamientos con Fuente de Pago de Transferencias Federales Etiquetadas			0			0
3. Ingresos Derivados de Financiamientos (3 = 1 + 2)	0	0	0	0	0	0

"Bajo protesta de decir verdad declaramos que los Estados Financieros y sus notas, son razonablemente correctos y son responsabilidad del emisor"

DR. LUIS AMEZCUA ALCALA  
 DIRECTOR GENERAL

C.P. ROBERTO ARTURO OCAÑA THOMAS  
 DELEGADO ADMINISTRATIVO

L.C. MARÍA ISABEL LARA HERNANDEZ  
 ADMINISTRADOR DE PROYECTOS

**CENTRO ESTATAL DE CERTIFICACION, ACREDITACION Y CONTROL DE CONFIANZA (a)**  
**Estado Analítico del Ejercicio del Presupuesto de Egresos Detallado - LDF**  
**Clasificación por Objeto del Gasto (Capítulo y Concepto)**  
**Del 1 de Enero al 31 de Diciembre de 2025 (b)**  
**(PESOS)**

Concepto (c)	Egresos					Subejercicio (e)
	Aprobado (d)	Ampliaciones/ (Reducciones)	Modificado	Devengado	Pagado	
<b>II. Gasto Etiquetado (II=A+B+C+D+E+F+G+H+I)</b>	0	0	0	0	0	0
<b>A. Servicios Personales (A=a1+a2+a3+a4+a5+a6+a7)</b>	0	0	0	0	0	0
a1) Remuneraciones al Personal de Carácter Permanente	0	0	0	0	0	0
a2) Remuneraciones al Personal de Carácter Transitorio	0	0	0	0	0	0
a3) Remuneraciones Adicionales y Especiales	0	0	0	0	0	0
a4) Seguridad Social	0	0	0	0	0	0
a5) Otras Prestaciones Sociales y Económicas	0	0	0	0	0	0
a6) Previsiones	0	0	0	0	0	0
a7) Pago de Estímulos a Servidores Públicos	0	0	0	0	0	0
<b>B. Materiales y Suministros (B=b1+b2+b3+b4+b5+b6+b7+b8+b9)</b>	0	0	0	0	0	0
b1) Materiales de Administración, Emisión de Documentos y Artículos Oficiales	0	0	0	0	0	0
b2) Alimentos y Utensilios	0	0	0	0	0	0
b3) Materias Primas y Materiales de Producción y Comercialización	0	0	0	0	0	0
b4) Materiales y Artículos de Construcción y de Reparación	0	0	0	0	0	0
b5) Productos Químicos, Farmacéuticos y de Laboratorio	0	0	0	0	0	0
b6) Combustibles, Lubricantes y Aditivos	0	0	0	0	0	0
b7) Vestuario, Blancos, Prendas de Protección y Artículos Deportivos	0	0	0	0	0	0
b8) Materiales y Suministros Para Seguridad	0	0	0	0	0	0
b9) Herramientas, Refacciones y Accesorios Menores	0	0	0	0	0	0
<b>C. Servicios Generales (C=c1+c2+c3+c4+c5+c6+c7+c8+c9)</b>	0	0	0	0	0	0
c1) Servicios Básicos	0	0	0	0	0	0
c2) Servicios de Arrendamiento	0	0	0	0	0	0
c3) Servicios Profesionales, Científicos, Técnicos y Otros Servicios	0	0	0	0	0	0
c4) Servicios Financieros, Bancarios y Comerciales	0	0	0	0	0	0
c5) Servicios de Instalación, Reparación, Mantenimiento y Conservación	0	0	0	0	0	0
c6) Servicios de Comunicación Social y Publicidad	0	0	0	0	0	0
c7) Servicios de Traslado y Viáticos	0	0	0	0	0	0
c8) Servicios Oficiales	0	0	0	0	0	0
c9) Otros Servicios Generales	0	0	0	0	0	0
<b>D. Transferencias, Asignaciones, Subsidios y Otras Ayudas (D=d1+d2+d3+d4+d5+d6+d7+d8+d9)</b>	0	0	0	0	0	0
d1) Transferencias Internas y Asignaciones al Sector Público	0	0	0	0	0	0
d2) Transferencias al Resto del Sector Público	0	0	0	0	0	0
d3) Subsidios y Subvenciones	0	0	0	0	0	0
d4) Ayudas Sociales	0	0	0	0	0	0
d5) Pensiones y Jubilaciones	0	0	0	0	0	0
d6) Transferencias a Fideicomisos, Mandatos y Otros Análogos	0	0	0	0	0	0
d7) Transferencias a la Seguridad Social	0	0	0	0	0	0
d8) Donativos	0	0	0	0	0	0
d9) Transferencias al Exterior	0	0	0	0	0	0
<b>E. Bienes Muebles, Inmuebles e Intangibles (E=e1+e2+e3+e4+e5+e6+e7+e8+e9)</b>	0	0	0	0	0	0
e1) Mobiliario y Equipo de Administración	0	0	0	0	0	0
e2) Mobiliario y Equipo Educativo y Recreativo	0	0	0	0	0	0
e3) Equipo e Instrumental Médico y de Laboratorio	0	0	0	0	0	0
e4) Vehículos y Equipo de Transporte	0	0	0	0	0	0
e5) Equipo de Defensa y Seguridad	0	0	0	0	0	0
e6) Maquinaria, Otros Equipos y Herramientas	0	0	0	0	0	0
e7) Activos Biológicos	0	0	0	0	0	0
e8) Bienes Inmuebles	0	0	0	0	0	0
e9) Activos Intangibles	0	0	0	0	0	0
<b>F. Inversión Pública (F=f1+f2+f3)</b>	0	0	0	0	0	0
f1) Obra Pública en Bienes de Dominio Público	0	0	0	0	0	0
f2) Obra Pública en Bienes Propios	0	0	0	0	0	0
f3) Proyectos Productivos y Acciones de Fomento	0	0	0	0	0	0
<b>G. Inversiones Financieras y Otras Provisiones (G=g1+g2+g3+g4+g5+g6+g7)</b>	0	0	0	0	0	0
g1) Inversiones Para el Fomento de Actividades Productivas	0	0	0	0	0	0
g2) Acciones y Participaciones de Capital	0	0	0	0	0	0
g3) Compra de Títulos y Valores	0	0	0	0	0	0
g4) Concesión de Préstamos	0	0	0	0	0	0
g5) Inversiones en Fideicomisos, Mandatos y Otros Análogos	0	0	0	0	0	0
Fideicomiso de Desastres Naturales (Informativo)	0	0	0	0	0	0
g6) Otras Inversiones Financieras	0	0	0	0	0	0
g7) Provisiones para Contingencias y Otras Erogaciones Especiales	0	0	0	0	0	0
<b>H. Participaciones y Aportaciones (H=h1+h2+h3)</b>	0	0	0	0	0	0
h1) Participaciones	0	0	0	0	0	0
h2) Aportaciones	0	0	0	0	0	0
h3) Convenios	0	0	0	0	0	0
<b>I. Deuda Pública (I=i1+i2+i3+i4+i5+i6+i7)</b>	0	0	0	0	0	0
i1) Amortización de la Deuda Pública	0	0	0	0	0	0
i2) Intereses de la Deuda Pública	0	0	0	0	0	0
i3) Comisiones de la Deuda Pública	0	0	0	0	0	0
i4) Gastos de la Deuda Pública	0	0	0	0	0	0
i5) Costo por Coberturas	0	0	0	0	0	0
i6) Apoyos Financieros	0	0	0	0	0	0
i7) Adeudos de Ejercicios Fiscales Anteriores (ADEFAS)	0	0	0	0	0	0
<b>III. Total de Egresos (III = I + II)</b>	55,156,114	-170,052	54,986,062	50,633,006	50,633,006	4,353,047

"Bajo protesta de decir verdad declaramos que los Estados Financieros y sus notas, son razonablemente correctos y son responsabilidad del emisor"

DR. LUIS AMEZCUA ALCALÁ  
DIRECTOR GENERAL

C.P. ROBERTO ARTURO OCAÑA THOMAS  
DELEGADO ADMINISTRATIVO

L.C. MARÍA ISABEL LARA HERNÁNDEZ  
ADMINISTRADOR DE PROYECTOS

**CENTRO ESTATAL DE CERTIFICACIÓN, ACREDITACIÓN Y CONTROL DE CONFIANZA (a)**  
**Estado Analítico del Ejercicio del Presupuesto de Egresos Detallado - LDF**  
**Clasificación Administrativa**  
**Del 1 de Enero al 31 de Diciembre de 2025 (b)**  
**(PESOS)**

Concepto (c)	Egresos					Subejercicio (e)
	Aprobado (d)	Ampliaciones/ (Reducciones)	Modificado	Devengado	Pagado	
<b>I. Gasto No Etiquetado (I=A+B+C+D+E+F+G+H)</b>	<b>55,156,114</b>	<b>-170,062</b>	<b>54,986,052</b>	<b>50,633,006</b>	<b>50,633,006</b>	<b>4,353,047</b>
DIRECCIÓN GENERAL	8,467,178	-664,197	7,802,981	7,808,486	7,808,486	-5,505
SUBDIRECCION DE EVALUACION	16,140,178	0	16,140,178	16,143,994	16,143,994	-3,816
SUBDIRECCION DE INTEGRACION Y COORDINACION	800,878	0	800,878	784,292	784,292	16,586
DELEGACION ADMINISTRATIVA	29,747,880	494,135	30,242,015	25,896,233	25,896,233	4,345,782
						0
						0
						0
						0
<b>II. Gasto Etiquetado (II=A+B+C+D+E+F+G+H)</b>	<b>0</b>	<b>0</b>	<b>0</b>	<b>0</b>	<b>0</b>	<b>0</b>
DIRECCIÓN GENERAL	0	0	0	0	0	0
SUBDIRECCION DE EVALUACION	0	0	0	0	0	0
SUBDIRECCION DE INTEGRACION Y COORDINACION	0	0	0	0	0	0
DELEGACION ADMINISTRATIVA	0	0	0	0	0	0
						0
						0
						0
						0
<b>III. Total de Egresos (III = I + II)</b>	<b>55,156,114</b>	<b>-170,062</b>	<b>54,986,052</b>	<b>50,633,006</b>	<b>50,633,006</b>	<b>4,353,047</b>

"Bajo protesta de decir verdad declaramos que los Estados Financieros y sus notas, son razonablemente correctos y son responsabilidad del emisor"

DR. LUIS AMEZCUA ALCALÁ  
DIRECTOR GENERAL

C.P. ROBERTO ARTURO OCAÑA THOMAS  
DELEGADO ADMINISTRATIVO

L.C. MARÍA ISABEL LARA HERNANDEZ  
ADMINISTRADOR DE PROYECTOS

**CENTRO ESTATAL DE CERTIFICACION, ACREDITACION Y CONTROL DE CONFIANZA (a)**  
**Estado Analítico del Ejercicio del Presupuesto de Egresos Detallado - LDF**  
**Clasificación Funcional (Finalidad y Función)**  
**Del 1 de Enero al 31 de Diciembre de 2025 (b)**  
**(PESOS)**

Concepto (c)	Egresos					Subejercicio (e)
	Aprobado (d)	Ampliaciones/ (Reducciones)	Modificado	Devengado	Pagado	
<b>I. Gasto No Etiquetado (I=A+B+C+D)</b>	55,156,114	-170,062	54,986,052	50,633,006	50,633,006	4,353,047
<b>A. Gobierno (A=a1+a2+a3+a4+a5+a6+a7+a8)</b>	55,156,114	-170,062	54,986,052	50,633,006	50,633,006	4,353,047
a1) Legislación			0			0
a2) Justicia			0			0
a3) Coordinación de la Política de Gobierno	55,156,114	-170,062	54,986,052	50,633,006	50,633,006	4,353,047
a4) Relaciones Exteriores			0			0
a5) Asuntos Financieros y Hacendarios			0			0
a6) Seguridad Nacional			0			0
a7) Asuntos de Orden Público y de Seguridad Interior			0			0
a8) Otros Servicios Generales			0			0
<b>B. Desarrollo Social (B=b1+b2+b3+b4+b5+b6+b7)</b>	0	0	0	0	0	0
b1) Protección Ambiental			0			0
b2) Vivienda y Servicios a la Comunidad			0			0
b3) Salud			0			0
b4) Recreación, Cultura y Otras Manifestaciones Sociales			0			0
b5) Educación			0			0
b6) Protección Social			0			0
b7) Otros Asuntos Sociales			0			0
<b>C. Desarrollo Económico (C=c1+c2+c3+c4+c5+c6+c7+c8+c9)</b>	0	0	0	0	0	0
c1) Asuntos Económicos, Comerciales y Laborales en General			0			0
c2) Agropecuaria, Silvicultura, Pesca y Caza			0			0
c3) Combustibles y Energía			0			0
c4) Minería, Manufacturas y Construcción			0			0
c5) Transporte			0			0
c6) Comunicaciones			0			0
c7) Turismo			0			0
c8) Ciencia, Tecnología e Innovación			0			0
c9) Otras Industrias y Otros Asuntos Económicos			0			0
<b>D. Otras No Clasificadas en Funciones Anteriores (D=d1+d2+d3+d4)</b>	0	0	0	0	0	0
d1) Transacciones de la Deuda Pública / Costo Financiero de la Deuda			0			0
d2) Transferencias, Participaciones y Aportaciones Entre Diferentes Niveles y Ordenes de Gobierno			0			0
d3) Saneamiento del Sistema Financiero			0			0
d4) Adeudos de Ejercicios Fiscales Anteriores			0			0
<b>II. Gasto Etiquetado (II=A+B+C+D)</b>	0	0	0	0	0	0
<b>A. Gobierno (A=a1+a2+a3+a4+a5+a6+a7+a8)</b>	0	0	0	0	0	0
a1) Legislación			0			0
a2) Justicia			0			0
a3) Coordinación de la Política de Gobierno			0			0
a4) Relaciones Exteriores			0			0
a5) Asuntos Financieros y Hacendarios			0			0
a6) Seguridad Nacional			0			0
a7) Asuntos de Orden Público y de Seguridad Interior			0			0
a8) Otros Servicios Generales			0			0
<b>B. Desarrollo Social (B=b1+b2+b3+b4+b5+b6+b7)</b>	0	0	0	0	0	0
b1) Protección Ambiental			0			0
b2) Vivienda y Servicios a la Comunidad			0			0
b3) Salud			0			0
b4) Recreación, Cultura y Otras Manifestaciones Sociales			0			0
b5) Educación			0			0
b6) Protección Social			0			0
b7) Otros Asuntos Sociales			0			0
<b>C. Desarrollo Económico (C=c1+c2+c3+c4+c5+c6+c7+c8+c9)</b>	0	0	0	0	0	0
c1) Asuntos Económicos, Comerciales y Laborales en General			0			0
c2) Agropecuaria, Silvicultura, Pesca y Caza			0			0
c3) Combustibles y Energía			0			0
c4) Minería, Manufacturas y Construcción			0			0
c5) Transporte			0			0
c6) Comunicaciones			0			0
c7) Turismo			0			0
c8) Ciencia, Tecnología e Innovación			0			0
c9) Otras Industrias y Otros Asuntos Económicos			0			0

CENTRO ESTATAL DE CERTIFICACION, ACREDITACION Y CONTROL DE CONFIANZA (a)  
 Estado Analítico del Ejercicio del Presupuesto de Egresos Detallado - LDF  
 Clasificación Funcional (Finalidad y Función)  
 Del 1 de Enero al 31 de Diciembre de 2025 (b)  
 (PESOS)

Concepto (c)	Egresos					Subejercicio (e)
	Aprobado (d)	Ampliaciones/ (Reducciones)	Modificado	Devengado	Pagado	
D. Otras No Clasificadas en Funciones Anteriores (D=d1+d2+d3+d4)	0	0	0	0	0	0
d1) Transacciones de la Deuda Publica / Costo Financiero de la Deuda			0			0
d2) Transferencias, Participaciones y Aportaciones Entre Diferentes Niveles y Ordenes de Gobierno			0			0
d3) Saneamiento del Sistema Financiero			0			0
d4) Adeudos de Ejercicios Fiscales Anteriores			0			0
III. Total de Egresos (III = I + II)	55,156,114	-170,062	54,986,052	50,633,006	50,633,006	4,353,047

"Bajo protesta de decir verdad declaramos que los Estados Financieros y sus notas, son razonablemente correctos y son responsabilidad del emisor"

DR. LUIS AMEZQUA ALCALÁ  
DIRECTOR GENERAL

C.P. ROBERTO ARTURO OCAÑA THOMAS  
DELEGADO ADMINISTRATIVO

L.C. MARÍA ISABEL LARA HERNÁNDEZ  
ADMINISTRADOR DE PROYECTOS

**CENTRO ESTATAL DE CERTIFICACIÓN, ACREDITACIÓN Y CONTROL DE CONFIANZA (a)**  
**Estado Analítico del Ejercicio del Presupuesto de Egresos Detallado - LDF**  
**Clasificación de Servicios Personales por Categoría**  
**Del 1 de Enero al 31 de Diciembre de 2025 (b)**  
**(PESOS)**

Concepto (c)	Egresos					Subejercicio (e)
	Aprobado (d)	Ampliaciones/ (Reducciones)	Modificado	Devengado	Pagado	
<b>I. Gasto No Etiquetado (I=A+B+C+D+E+F)</b>	41,840,906	-4,053,636	37,787,270	33,434,223	33,434,223	4,353,047
A. Personal Administrativo y de Servicio Público	41,840,906	-4,053,636	37,787,270	33,434,223	33,434,223	4,353,047
B. Magisterio			0			0
C. Servicios de Salud (C=c1+c2)	0	0	0	0	0	0
c1) Personal Administrativo			0			0
c2) Personal Médico, Paramédico y afín			0			0
D. Seguridad Pública			0			0
E. Gastos asociados a la implementación de nuevas leyes federales o reformas a las mismas (E = e1 + e2)	0	0	0	0	0	0
e1) Nombre del Programa o Ley 1			0			0
e2) Nombre del Programa o Ley 2			0			0
F. Sentencias laborales definitivas			0			0
<b>II. Gasto Etiquetado (II=A+B+C+D+E+F)</b>	0	0	0	0	0	0
A. Personal Administrativo y de Servicio Público			0			0
B. Magisterio			0			0
C. Servicios de Salud (C=c1+c2)	0	0	0	0	0	0
c1) Personal Administrativo			0			0
c2) Personal Médico, Paramédico y afín			0			0
D. Seguridad Pública			0			0
E. Gastos asociados a la implementación de nuevas leyes federales o reformas a las mismas (E = e1 + e2)	0	0	0	0	0	0
e1) Nombre del Programa o Ley 1			0			0
e2) Nombre del Programa o Ley 2			0			0
F. Sentencias laborales definitivas			0			0
<b>III. Total del Gasto en Servicios Personales (III = I + II)</b>	41,840,906	-4,053,636	37,787,270	33,434,223	33,434,223	4,353,047

“Bajo protesta de decir verdad declaramos que los Estados Financieros y sus notas, son razonablemente correctos y son responsabilidad del emisor”.

**DR. LUIS AMEZCUA ALCALÁ**  
**DIRECTOR GENERAL**

**C.P. ROBERTO ARTURO OCAÑA THOMAS**  
**DELEGADO ADMINISTRATIVO**

**L.C. MARÍA ISABEL LARA HERNANDEZ**  
**ADMINISTRADOR DE PROYECTOS**

## CENTRO ESTATAL DE CERTIFICACION, ACREDITACION Y CONTROL DE CONFIANZA (a)

## Proyecciones de Ingresos - LDF

(PESOS)

(CIFRAS NOMINALES)

Concepto (b)	Año en Cuestión 2025 (de iniciativa de Ley) (c)	2026(d)	2027 (d)	2028 (d)	2029 (d)	2030 (d)
<b>1. Ingresos de Libre Disposición (1=A+B+C+D+E+F+G+H+I+J+K+L)</b>	<b>55,156,114</b>	<b>57,180,343</b>	<b>59,278,862</b>	<b>61,454,396</b>	<b>63,709,773</b>	<b>66,047,921</b>
A. Impuestos	0	0	0	0	0	0
B. Cuotas y Aportaciones de Seguridad Social	0	0	0	0	0	0
C. Contribuciones de Mejoras	0	0	0	0	0	0
D. Derechos	0	0	0	0	0	0
E. Productos	0	0	0	0	0	0
F. Aprovechamientos	0	0	0	0	0	0
G. Ingresos por Venta de Bienes y Prestación de Servicios	28,350,000	29,390,445	30,469,074	31,587,289	32,746,543	33,948,341
H. Participaciones	0	0	0	0	0	0
I. Incentivos Derivados de la Colaboración Fiscal	0	0	0	0	0	0
J. Transferencias y Asignaciones	26,806,114	27,789,898	28,809,788	29,867,107	30,963,230	32,099,580
K. Convenios	0	0	0	0	0	0
L. Otros Ingresos de Libre Disposición	0	0	0	0	0	0
<b>2. Transferencias Federales Etiquetadas (2=A+B+C+D+E)</b>	<b>0</b>	<b>0</b>	<b>0</b>	<b>0</b>	<b>0</b>	<b>0</b>
A. Aportaciones	0	0	0	0	0	0
B. Convenios	0	0	0	0	0	0
C. Fondos Distintos de Aportaciones	0	0	0	0	0	0
D. Transferencias, Asignaciones, Subsidios y Subvenciones, y Pensiones y Jubilaciones	0	0	0	0	0	0
E. Otras Transferencias Federales Etiquetadas	0	0	0	0	0	0
<b>3. Ingresos Derivados de Financiamientos (3=A)</b>	<b>0</b>	<b>0</b>	<b>0</b>	<b>0</b>	<b>0</b>	<b>0</b>
A. Ingresos Derivados de Financiamientos	0	0	0	0	0	0
<b>4. Total de Ingresos Proyectados (4=1+2+3)</b>	<b>55,156,114</b>	<b>57,180,343</b>	<b>59,278,862</b>	<b>61,454,396</b>	<b>63,709,773</b>	<b>66,047,921</b>
<b>Datos Informativos</b>						
1. Ingresos Derivados de Financiamientos con Fuente de Pago de Recursos de Libre Disposición	0	0	0	0	0	0
2. Ingresos derivados de Financiamientos con Fuente de Pago de Transferencias Federales Etiquetadas	0	0	0	0	0	0
3. Ingresos Derivados de Financiamiento (3 = 1 + 2)	0	0	0	0	0	0

"Bajo protesta de decir verdad declaramos que los Estados Financieros y sus notas, son razonablemente correctos y son responsabilidad del emisor"

DR. LUIS AMEZCUA ALCALÁ  
DIRECTOR GENERAL

C.P. ROBERTO ARTURO OCAÑA THOMAS  
DELEGADO ADMINISTRATIVO

L.C. MARIA ISABEL LARA HERNANDEZ  
ADMINISTRADOR DE PROYECTOS

**CENTRO ESTATAL DE CERTIFICACION, ACREDITACION Y CONTROL DE CONFIANZA (a)**  
**Proyecciones de Egresos - LDF**  
**(PESOS)**  
**(CIFRAS NOMINALES)**

Concepto (b)	Año en Cuestión					
	2025 (de proyecto de presupuesto) (c)	2026(d)	2027 (d)	2028 (d)	2029 (d)	2030 (d)
<b>1. Gasto No Etiquetado (1=A+B+C+D+E+F+G+H+I)</b>	<b>55,156,114</b>	<b>55,156,117</b>	<b>55,156,120</b>	<b>55,156,123</b>	<b>55,156,126</b>	<b>55,156,129</b>
A. Servicios Personales	41,840,906	41,840,907	41,840,908	41,840,909	41,840,910	41,840,911
B. Materiales y Suministros	1,430,000	1,430,001	1,430,002	1,430,003	1,430,004	1,430,005
C. Servicios Generales	11,885,208	11,885,209	11,885,210	11,885,211	11,885,212	11,885,213
D. Transferencias, Asignaciones, Subsidios y Otras Ayudas	0	0	0	0	0	0
E. Bienes Muebles, Inmuebles e Intangibles	0	0	0	0	0	0
F. Inversión Pública	0	0	0	0	0	0
G. Inversiones Financieras y Otras Provisiones	0	0	0	0	0	0
H. Participaciones y Aportaciones	0	0	0	0	0	0
I. Deuda Pública	0	0	0	0	0	0
<b>2. Gasto Etiquetado (2=A+B+C+D+E+F+G+H+I)</b>	<b>0</b>	<b>0</b>	<b>0</b>	<b>0</b>	<b>0</b>	<b>0</b>
A. Servicios Personales	0	0	0	0	0	0
B. Materiales y Suministros	0	0	0	0	0	0
C. Servicios Generales	0	0	0	0	0	0
D. Transferencias, Asignaciones, Subsidios y Otras Ayudas	0	0	0	0	0	0
E. Bienes Muebles, Inmuebles e Intangibles	0	0	0	0	0	0
F. Inversión Pública	0	0	0	0	0	0
G. Inversiones Financieras y Otras Provisiones	0	0	0	0	0	0
H. Participaciones y Aportaciones	0	0	0	0	0	0
I. Deuda Pública	0	0	0	0	0	0
<b>3. Total de Egresos Proyectados (3 = 1 + 2)</b>	<b>55,156,114</b>	<b>55,156,117</b>	<b>55,156,120</b>	<b>55,156,123</b>	<b>55,156,126</b>	<b>55,156,129</b>

"Bajo protesta de decir verdad declaramos que los Estados Financieros y sus notas, son razonablemente correctos y son responsabilidad del emisor"

DR. LUIS AMEZCUA ALCALA  
DIRECTOR GENERAL

C.P. ROBERTO ARTURO OCAÑA THOMAS  
DELEGADO ADMINISTRATIVO

L.C. MARIA ISABEL LARA HERNANDEZ  
ADMINISTRADOR DE PROYECTOS

## CENTRO ESTATAL DE CERTIFICACION, ACREDITACION Y CONTROL DE CONFIANZA (a)

## Resultados de Ingresos - LDF

(PESOS)

Concepto (b)	2020 (c)	2021 (c)	2022 (c)	2023 (c)	2024 (c)	2025 (d)
<b>1. Ingresos de Libre Disposición (1=A+B+C+D+E+F+G+H+I+J+K+L)</b>	<b>52,680,296</b>	<b>59,952,323</b>	<b>49,243,580</b>	<b>61,389,131</b>	<b>40,495,424</b>	<b>55,544,052</b>
A. Impuestos	0	0	0	0		
B. Cuotas y Aportaciones de Seguridad Social	0	0	0	0		
C. Contribuciones de Mejoras	0	0	0	0		
D. Derechos	0	0	0	0		
E. Productos	0	0	356,072	804,945	377,734	494,135
F. Aprovechamientos	0	0	0	0		
G. Ingresos por Venta de Bienes y Prestación de Servicios	16,150,603	31,627,516	23,836,500	33,876,000	24,747,750	28,908,000
H. Participaciones	0	0	0	0		
I. Incentivos Derivados de la Colaboración Fiscal	0	0	0	0		
J. Transferencias y Asignaciones	36,529,693	28,324,807	25,051,008	26,708,186	15,369,940	26,141,917
K. Convenios	0	0	0	0		
L. Otros Ingresos de Libre Disposición	0	0	0	0		
<b>2. Transferencias Federales Etiquetadas (2=A+B+C+D+E)</b>	<b>0</b>	<b>0</b>	<b>0</b>	<b>0</b>	<b>0</b>	<b>0</b>
A. Aportaciones	0	0	0	0		
B. Convenios	0	0	0	0		
C. Fondos Distintos de Aportaciones	0	0	0	0		
D. Transferencias, Asignaciones, Subsidios y Subvenciones, y Pensiones y Jubilaciones	0	0	0	0		
E. Otras Transferencias Federales Etiquetadas	0	0	0	0		
<b>3. Ingresos Derivados de Financiamientos (3=A)</b>	<b>0</b>	<b>0</b>	<b>0</b>	<b>0</b>	<b>0</b>	<b>0</b>
A. Ingresos Derivados de Financiamientos	0	0	0	0	0	0
<b>4. Total de Resultados de Ingresos (4=1+2+3)</b>	<b>52,680,296</b>	<b>59,952,323</b>	<b>49,243,580</b>	<b>61,389,131</b>	<b>40,495,424</b>	<b>55,544,052</b>
<b>Datos Informativos</b>						
1. Ingresos Derivados de Financiamientos con Fuente de Pago de Recursos de Libre Disposición	0	0	0	0		
2. Ingresos derivados de Financiamientos con Fuente de Pago de Transferencias Federales Etiquetadas	0	0	0	0		
<b>3. Ingresos Derivados de Financiamiento (3 = 1 + 2)</b>	<b>0</b>	<b>0</b>	<b>0</b>	<b>0</b>	<b>0</b>	<b>0</b>

"Bajo protesta de decir verdad declaramos que los Estados Financieros y sus notas, son razonablemente correctos y son responsabilidad del emisor"

DR. LUIS AMEZCUA ALCALÁ  
DIRECTOR GENERAL

C.P. ROBERTO ARTURO OCAÑA THOMAS  
DELEGADO ADMINISTRATIVO

L.C. MARÍA ISABEL LARA HERNÁNDEZ  
ADMINISTRADOR DE PROYECTOS

**CENTRO ESTATAL DE CERTIFICACION, ACREDITACION Y CONTROL DE CONFIANZA (a)**

**Resultados de Egresos - LDF**

**(PESOS)**

<b>Concepto (b)</b>	<b>2020 (c)</b>	<b>2021 (c)</b>	<b>2022 (c)</b>	<b>2023 (c)</b>	<b>2024 (c)</b>	<b>2025 (d)</b>
<b>1. Gasto No Etiquetado (1=A+B+C+D+E+F+G+H+I)</b>	<b>52,995,595</b>	<b>59,952,232</b>	<b>41,233,702</b>	<b>47,360,047</b>	<b>48,319,666</b>	<b>50,633,005</b>
A. Servicios Personales	33,050,751	34,727,343	28,338,281	30,696,318	31,989,403	33,434,223
B. Materiales y Suministros	2,482,266	2,993,217	1,997,679	3,155,413	2,377,421	2,900,826
C. Servicios Generales	17,366,244	21,418,892	9,886,308	11,825,282	11,919,574	13,498,299
D. Transferencias, Asignaciones, Subsidios y Otras Ayudas	0	0	0	0	0	0
E. Bienes Muebles, Inmuebles e Intangibles	96,334	812,780	1,011,434	1,683,034	2,033,268	799,657
F. Inversión Pública	0	0	0			
G. Inversiones Financieras y Otras Provisiones	0	0	0			
H. Participaciones y Aportaciones	0	0	0			
I. Deuda Pública	0	0	0			
<b>2. Gasto Etiquetado (2=A+B+C+D+E+F+G+H+I)</b>	<b>0</b>	<b>0</b>	<b>0</b>	<b>0</b>	<b>0</b>	<b>0</b>
A. Servicios Personales	0	0	0			
B. Materiales y Suministros	0	0	0			
C. Servicios Generales	0	0	0			
D. Transferencias, Asignaciones, Subsidios y Otras Ayudas	0	0	0			
E. Bienes Muebles, Inmuebles e Intangibles	0	0	0			
F. Inversión Pública	0	0	0			
G. Inversiones Financieras y Otras Provisiones	0	0	0			
H. Participaciones y Aportaciones	0	0	0			
I. Deuda Pública	0	0	0			
<b>3. Total del Resultado de Egresos (3=1+2)</b>	<b>52,995,595</b>	<b>59,952,232</b>	<b>41,233,702</b>	<b>47,360,047</b>	<b>48,319,666</b>	<b>50,633,005</b>

**"Bajo protesta de decir verdad declaramos que los Estados Financieros y sus notas, son razonablemente correctos y son responsabilidad del emisor"**

DR. LUIS AMEZCUA ALCALÁ  
DIRECTOR GENERAL

C.P. ROBERTO ARTURO OCAÑA THOMAS  
DELEGADO ADMINISTRATIVO

L.C. MARÍA ISABEL LARA HERNÁNDEZ  
ADMINISTRADOR DE PROYECTOS

**CENTRO ESTATAL DE CERTIFICACIÓN, ACREDITACIÓN Y CONTROL DE CONFIANZA (a)**  
**Informe sobre Estudios Actuariales - LDF**

	Pensiones y jubilaciones	Salud	Riesgos de trabajo	Invalidez y vida	Otras prestaciones sociales
<b>Tipo de Sistema</b> Prestación laboral o Fondo general para trabajadores del estado o municipio Beneficio definido, Contribución definida o Mixto  <b>Población afiliada</b> Activos Edad máxima Edad mínima Edad promedio Pensionados y Jubilados Edad máxima Edad mínima Edad promedio Beneficiarios Promedio de años de servicio (trabajadores activos) Aportación individual al plan de pensión como % del salario Aportación del ente público al plan de pensión como % del salario Crecimiento esperado de los pensionados y jubilados (como %) Crecimiento esperado de los activos (como %) Edad de Jubilación o Pensión Esperanza de vida  <b>Ingresos del Fondo</b> Ingresos Anuales al Fondo de Pensiones  <b>Nómina anual</b> Activos Pensionados y Jubilados Beneficiarios de Pensionados y Jubilados  <b>Monto mensual por pensión</b> Máximo Mínimo Promedio  <b>Monto de la reserva</b>  <b>Valor presente de las obligaciones</b> Pensiones y Jubilaciones en curso de pago Generación actual Generaciones futuras  <b>Valor presente de las contribuciones asociadas a los sueldos futuros de cotización X%</b> Generación actual Generaciones futuras  <b>Valor presente de aportaciones futuras</b> Generación actual Generaciones futuras Otros Ingresos  <b>Déficit/superávit actuarial</b> Generación actual Generaciones futuras  <b>Periodo de suficiencia</b> Año de descapitalización Tasa de rendimiento  <b>Estudio actuarial</b> Año de elaboración del estudio actuarial Empresa que elaboró el estudio actuarial					

SIN INFORMACIÓN POR REVELAR

"Bajo protesta de decir verdad declaramos que los Estados Financieros y sus notas, son razonablemente correctos y son responsabilidad del emisor"

CENTRO ESTATAL DE CERTIFICACION, ACREDITACION Y CONTROL DE CONFIANZA (a)

Informe sobre Estudios Actuariales - LDF

	Pensiones y jubilaciones	Salud	Riesgos de trabajo	Invalidez y vida	Otras prestaciones sociales
--	--------------------------	-------	--------------------	------------------	-----------------------------

DR. LUIS AMEZCUA ALCALÁ  
DIRECTOR GENERAL

C.P. ROBERTO ARTURO OCAÑA THOMAS  
DELEGADO ADMINISTRATIVO

L.C. MARÍA ISABEL LARA HERNÁNDEZ  
ADMINISTRADOR DE PROYECTOS

**CENTRO ESTATAL DE CERTIFICACIÓN, ACREDITACIÓN Y CONTROL DE CONFIANZA (a)**  
**Guía de Cumplimiento de la Ley de Disciplina Financiera de las Entidades Federativas y Municipios**  
**Del 1 de Enero al 31 de Diciembre de 2025 (b)**

Indicadores de Observancia (c)	Implementación		Resultado		Fundamento (h)	Comentarios (i)
	SI	NO	Monto o valor (f)	Unidad (pesos/porcentaje) (g)		
	Mecanismo de Verificación (d)	Fecha estimada de cumplimiento (e)				
<b>INDICADORES PRESUPUESTARIOS</b>						
<b>A. INDICADORES CUANTITATIVOS</b>						
<b>1 Balance Presupuestario Sostenible (j)</b>						
a. Propuesto	Iniciativa de Ley de Ingresos y Proyecto de Presupuesto de Egresos		26,806,114.00	pesos	Art. 6 y 19 de la LDF	
b. Estimada/Aprobado	Ley de Ingresos y Presupuesto de Egresos		26,806,114.00	pesos	Art. 6 y 19 de la LDF	
c. Devengado	Cuenta Pública / Formato 4 LDF		26,806,114.00	pesos	Art. 6 y 19 de la LDF	
<b>2 Balance Presupuestario de Recursos Disponibles Sostenible (k)</b>						
a. Propuesto	Iniciativa de Ley de Ingresos y Proyecto de Presupuesto de Egresos		26,806,114.00	pesos	Art. 6 y 19 de la LDF	
b. Estimada/Aprobado	Ley de Ingresos y Presupuesto de Egresos		26,806,114.00	pesos	Art. 6 y 19 de la LDF	
c. Devengado	Cuenta Pública / Formato 4 LDF		26,806,114.00	pesos	Art. 6 y 19 de la LDF	
<b>3 Financiamiento Neto dentro del Techo de Financiamiento Neto (l)</b>						
a. Propuesto	Iniciativa de Ley de Ingresos			pesos	Art. 6, 19 y 46 de la LDF	
b. Estimada	Ley de Ingresos			pesos	Art. 6, 19 y 46 de la LDF	
c. Devengado	Cuenta Pública / Formato 4 LDF			pesos	Art. 6, 19 y 46 de la LDF	
<b>4 Recursos destinados a la atención de desastres naturales</b>						
<b>a. Asignación al fideicomiso para desastres naturales (m)</b>						
a.1 Aprobado	Reporte Trim. Formato 6 a)			pesos	Art. 9 de la LDF	
a.2 Pagado	Cuenta Pública / Formato 6 a)			pesos	Art. 9 de la LDF	
b. Aportación promedio realizada por la Entidad Federativa durante los 5 ejercicios previos, para infraestructura dañada por desastres naturales (n)	Autorizaciones de recursos aprobados por el FONDEN			pesos	Art. 9 de la LDF	
c. Saldo del fideicomiso para desastres naturales (o)	Cuenta Pública / Auxiliar de Cuentas			pesos	Art. 9 de la LDF	
d. Costo promedio de los últimos 5 ejercicios de la reconstrucción de infraestructura dañada por desastres naturales (p)	Autorizaciones de recursos aprobados por el FONDEN			pesos	Art. 9 de la LDF	
<b>5 Techo para servicios personales (q)</b>						
a. Asignación en el Presupuesto de Egresos	Reporte Trim. Formato 6 d)		26,391,987.00	pesos	Art. 10 y 21 de la LDF	
b. Devengado	Reporte Trim. Formato 6 d)		25,777,812.41	pesos	Art. 13 fracc. V y 21 de la LDF	
<b>6 Previsiones de gasto para compromisos de pago derivados de APPs (r)</b>						
a. Asignación en el Presupuesto de Egresos	Presupuesto de Egresos			pesos	Art. 11 y 21 de la LDF	
<b>7 Techo de ADEFAS para el ejercicio fiscal (s)</b>						
a. Propuesto	Proyecto de Presupuesto de Egresos			pesos	Art. 12 y 20 de la LDF	
b. Aprobado	Reporte Trim. Formato 6 a)			pesos	Art. 12 y 20 de la LDF	
c. Devengado	Cuenta Pública / Formato 6 a)			pesos	Art. 12 y 20 de la LDF	
<b>B. INDICADORES CUALITATIVOS</b>						
<b>1 Iniciativa de Ley de Ingresos y Proyecto de Presupuesto de Egresos</b>						
a. Objetivos anuales, estrategias y metas para el ejercicio fiscal (t)	Iniciativa de Ley de Ingresos y Proyecto de Presupuesto de Egresos				Art. 5 y 18 de la LDF	
b. Proyecciones de ejercicios posteriores (u)	Iniciativa de Ley de Ingresos y Proyecto de Presupuesto de Egresos / Formatos 7 a) y b)				Art. 5 y 18 de la LDF	
c. Descripción de riesgos relevantes y propuestas de acción para enfrentarlos (v)	Iniciativa de Ley de Ingresos y Proyecto de Presupuesto de Egresos				Art. 5 y 18 de la LDF	
d. Resultados de ejercicios fiscales anteriores y el ejercicio fiscal en cuestión (w)	Iniciativa de Ley de Ingresos y Proyecto de Presupuesto de Egresos / Formatos 7 c) y d)				Art. 5 y 18 de la LDF	
e. Estudio actuarial de las pensiones de sus trabajadores (x)	Proyecto de Presupuesto de Egresos / Formato 8				Art. 5 y 18 de la LDF	
<b>2 Balance Presupuestario de Recursos Disponibles, en caso de ser negativo</b>						
a. Razones excepcionales que justifican el Balance Presupuestario de Recursos Disponibles negativo (y)	Iniciativa de Ley de Ingresos o Proyecto de Presupuesto de Egresos				Art. 6 y 19 de la LDF	
b. Fuente de recursos para cubrir el Balance Presupuestario de Recursos Disponibles negativo (z)	Iniciativa de Ley de Ingresos o Proyecto de Presupuesto de Egresos				Art. 6 y 19 de la LDF	
c. Número de ejercicios fiscales y acciones necesarias para cubrir el Balance Presupuestario de Recursos Disponibles negativo (aa)	Iniciativa de Ley de Ingresos o Proyecto de Presupuesto de Egresos				Art. 6 y 19 de la LDF	
d. Informes Trimestrales sobre el avance de las acciones para recuperar el Balance Presupuestario de Recursos Disponibles (bb)	Reporte Trim. y Cuenta Pública				Art. 6 y 19 de la LDF	
<b>3 Personales</b>						
a. Remuneraciones de los servidores públicos (cc)	Proyecto de Presupuesto				Art. 10 y 21 de la LDF	
b. Previsiones salariales y económicas para cubrir incrementos salariales, creación de plazas y otros (dd)	Proyecto de Presupuesto				Art. 10 y 21 de la LDF	
<b>INDICADORES DEL EJERCICIO PRESUPUESTARIO</b>						
<b>A. INDICADORES CUANTITATIVOS</b>						
<b>1 Ingresos Excedentes derivados de Ingresos de Libre Disposición</b>						
a. Monto de Ingresos Excedentes derivados de ILD (ee)	Cuenta Pública / Formato 5			pesos	Art. 14 y 21 de la LDF	
b. Monto de Ingresos Excedentes derivados de ILD destinados al fin del A.14, fracción I de la LDF (ff)	Cuenta Pública			pesos	Art. 14 y 21 de la LDF	
c. Monto de Ingresos Excedentes derivados de ILD destinados al fin del A.14, fracción II, a) de la LDF (gg)	Cuenta Pública			pesos	Art. 14 y 21 de la LDF	
d. Monto de Ingresos Excedentes derivados de ILD destinados al fin del A.14, fracción II, b) de la LDF (hh)	Cuenta Pública			pesos	Art. 14 y 21 de la LDF	
e. Monto de Ingresos Excedentes derivados de ILD destinados al fin del artículo noveno transitorio de la LDF (i)				pesos	Art. Noveno Transitorio de la LDF	

**CENTRO ESTATAL DE CERTIFICACIÓN, ACREDITACIÓN Y CONTROL DE CONFIANZA (a)**  
**Guía de Cumplimiento de la Ley de Disciplina Financiera de las Entidades Federativas y Municipios**  
 Del 1 de Enero al 31 de Diciembre de 2025 (b)

Indicadores de Observancia (c)	Implementación		Resultado		Fundamento (h)	Comentarios (i)
	SI	NO	Monto o valor (f)	Unidad (pesos/porcentaje) (g)		
	Mecanismo de Verificación (d)	Fecha estimada de cumplimiento (e)				
<b>INDICADORES PRESUPUESTARIOS</b>						
1. Monto de Ingresos Excedentes derivados de ILD destinados al fin señalado por el Artículo 14, párrafo segundo y en el artículo 21 y Noveno Transitorio de la LDF (ii)				pesos	Art. 14 y 21 de la LDF	
2. Monto de Ingresos Excedentes derivados de ILD en un nivel de endeudamiento sostenible de acuerdo al Sistema de Alertas hasta por el 5% de los recursos para cubrir el Gasto Corriente (kk)				pesos	Art. 14 y 21 de la LDF	
<b>B. INDICADORES CUALITATIVOS</b>						
1. Análisis Costo-Beneficio para programas o proyectos de inversión mayores a 10 millones de UDIS (jj)	Página de internet de la Secretaría de Finanzas o Tesorería Municipal				Art. 13 frac. III y 21 de la LDF	
2. Análisis de conveniencia y análisis de transferencia de riesgos de los proyectos APPs (kk)	Página de internet de la Secretaría de Finanzas o Tesorería Municipal				Art. 13 frac. III y 21 de la LDF	
3. Identificación de población objetivo, destino y temporalidad de subsidios (ll)	Página de internet de la Secretaría de Finanzas o Tesorería Municipal				Art. 13 frac. VII y 21 de la LDF	
<b>INDICADORES DE DEUDA PÚBLICA</b>						
<b>A. INDICADORES CUANTITATIVOS</b>						
<b>1. Obligaciones a Corto Plazo</b>						
a. Límite de Obligaciones a Corto Plazo (mm)				pesos	Art. 30 frac. I de la LDF	
b. Obligaciones a Corto Plazo (nn)				pesos	Art. 30 frac. I de la LDF	

"Bajo protesta de decir verdad declaramos que los Estados Financieros y sus notas, son razonablemente correctos y son responsabilidad del emisor".

DR. LUIS AMÉRICA ALCALA  
 DIRECTOR GENERAL

L.C. MARIA ISABEL LARA HERNÁNDEZ  
 ADMINISTRADOR DE PROYECTOS

C.P. ROBERTO ARTURO OCAÑA THOMAS  
 DELEGADO ADMINISTRATIVO



# CENTRO ESTATAL DE CERTIFICACIÓN, ACREDITACIÓN Y MICHOCÁN DE OCAMPO

Estado de Actividades

Del 01/ene./2025 al 31/dic./2025  
(Cifras en Pesos)

Usr: supervisor  
Rep: rptEstadoActividades

Fecha y hora de Impresión | 12/feb./2026  
08:59 a. m.

Concepto	2025	2024
<b>INGRESOS Y OTROS BENEFICIOS</b>		
<b>INGRESOS DE GESTIÓN</b>	<b>\$29,402,135.09</b>	<b>\$25,402,315.64</b>
IMPUESTOS	\$0.00	\$0.00
CUOTAS Y APORTACIONES DE SEGURIDAD SOCIAL	\$0.00	\$0.00
CONTRIBUCIONES DE MEJORAS	\$0.00	\$0.00
DERECHOS	\$0.00	\$0.00
PRODUCTOS	\$494,135.09	\$654,565.64
APROVECHAMIENTOS	\$0.00	\$0.00
INGRESOS POR VENTA DE BIENES Y PRESTACIÓN DE SERVICIOS	\$28,908,000.00	\$24,747,750.00
<b>PARTICIPACIONES, APORTACIONES, CONVENIOS, INCENTIVOS DERIVADOS DE LA COLABORACIÓN FISCAL, FONDOS DISTINTOS DE APORTACIONES, TRANSFERENCIAS, ASIGNACIONES, SUBSIDIOS Y SUBVENCIONES, Y PENSIONES Y JUBILACIONES</b>	<b>\$26,141,917.30</b>	<b>\$15,369,939.50</b>
PARTICIPACIONES, APORTACIONES, CONVENIOS, INCENTIVOS DERIVADOS DE LA COLABORACIÓN FISCAL Y FONDOS DISTINTOS DE APORTACIONES	\$0.00	\$0.00
TRANSFERENCIAS, ASIGNACIONES, SUBSIDIOS Y SUBVENCIONES, Y PENSIONES Y JUBILACIONES	\$26,141,917.30	\$15,369,939.50
<b>OTROS INGRESOS Y BENEFICIOS</b>	<b>\$4,500,000.00</b>	<b>\$0.00</b>
INGRESOS FINANCIEROS	\$0.00	\$0.00
INCREMENTO POR VARIACIÓN DE INVENTARIOS	\$0.00	\$0.00
DISMINUCIÓN DEL EXCESO DE ESTIMACIONES POR PÉRDIDA O DETERIORO U OBSOLESCENCIA	\$0.00	\$0.00
DISMINUCIÓN DEL EXCESO DE PROVISIONES	\$4,500,000.00	\$0.00
OTROS INGRESOS Y BENEFICIOS VARIOS	\$0.00	\$0.00
<b>Total de Ingresos y Otros Beneficios</b>	<b>\$60,044,052.39</b>	<b>\$40,772,255.14</b>
<b>GASTOS Y OTRAS PÉRDIDAS</b>		
<b>GASTOS DE FUNCIONAMIENTO</b>	<b>\$49,833,348.52</b>	<b>\$46,286,397.50</b>
SERVICIOS PERSONALES	\$33,434,222.96	\$31,989,403.01
MATERIALES Y SUMINISTROS	\$2,900,826.46	\$2,377,420.86
SERVICIOS GENERALES	\$13,498,299.10	\$11,919,573.63
<b>TRANSFERENCIAS, ASIGNACIONES, SUBSIDIOS Y OTRAS AYUDAS</b>	<b>\$0.00</b>	<b>\$0.00</b>
TRANSFERENCIAS INTERNAS Y ASIGNACIONES AL SECTOR PÚBLICO	\$0.00	\$0.00
TRANSFERENCIAS AL RESTO DEL SECTOR PÚBLICO	\$0.00	\$0.00
SUBSIDIOS Y SUBVENCIONES	\$0.00	\$0.00
AYUDAS SOCIALES	\$0.00	\$0.00
PENSIONES Y JUBILACIONES	\$0.00	\$0.00
TRANSFERENCIAS A FIDEICOMISOS, MANDATOS Y CONTRATOS ANALOGOS	\$0.00	\$0.00
TRANSFERENCIAS A LA SEGURIDAD SOCIAL	\$0.00	\$0.00
DONATIVOS	\$0.00	\$0.00
TRANSFERENCIAS AL EXTERIOR	\$0.00	\$0.00
<b>PARTICIPACIONES Y APORTACIONES</b>	<b>\$0.00</b>	<b>\$0.00</b>
PARTICIPACIONES	\$0.00	\$0.00
APORTACIONES	\$0.00	\$0.00
CONVENIOS	\$0.00	\$0.00
<b>INTERESES, COMISIONES Y OTROS GASTOS DE LA DEUDA PÚBLICA</b>	<b>\$0.00</b>	<b>\$0.00</b>
INTERESES DE LA DEUDA PÚBLICA	\$0.00	\$0.00
COMISIONES DE LA DEUDA PÚBLICA	\$0.00	\$0.00
GASTOS DE LA DEUDA PÚBLICA	\$0.00	\$0.00
COSTO POR COBERTURAS	\$0.00	\$0.00
APOYOS FINANCIEROS	\$0.00	\$0.00
<b>OTROS GASTOS Y PÉRDIDAS EXTRAORDINARIAS</b>	<b>\$4,159,362.68</b>	<b>\$4,315,441.33</b>
ESTIMACIONES, DEPRECIACIONES, DETERIOROS, OBSOLESCENCIA Y AMORTIZACIONES	\$4,159,362.68	\$4,315,441.33
PROVISIONES	\$0.00	\$0.00
DISMINUCIÓN DE INVENTARIOS	\$0.00	\$0.00



# CENTRO ESTATAL DE CERTIFICACIÓN, ACREDITACIÓN Y MICHOACÁN DE OCAMPO

Usr: supervisor  
Rep: rptEstadoActividades

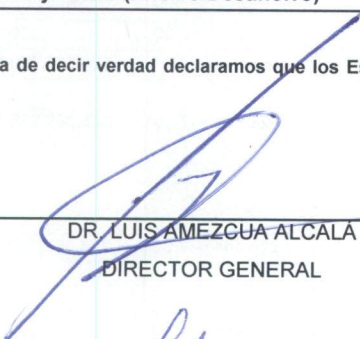
## Estado de Actividades


Del 01/ene./2025 al 31/dic./2025  
(Cifras en Pesos)


Fecha y hora de Impresión | 12/feb./2026  
08:59 a. m.

Concepto	2025	2024
OTROS GASTOS	\$0.00	\$0.00
<b>INVERSIÓN PÚBLICA</b>	<b>\$0.00</b>	<b>\$0.00</b>
INVERSIÓN PÚBLICA NO CAPITALIZABLE	\$0.00	\$0.00
<b>Total de Gastos y otras Pérdidas</b>	<b>\$53,992,711.20</b>	<b>\$50,601,838.83</b>
<b>Resultado del Ejercicio (Ahorro/Desahorro)</b>	<b>\$6,051,341.19</b>	<b>-\$9,829,583.69</b>

"Bajo protesta de decir verdad declaramos que los Estados Financieros y sus notas, son razonablemente correctos y son responsabilidad del emisor".

  
DR. LUIS AMEZCUA ALCALA  
DIRECTOR GENERAL

  
C.P. ROBERTO ARTURO OCANA THOMAS  
DELEGADO ADMINISTRATIVO

  
L.C. MARIA ISABEL LARA HERNANDEZ  
ADMINISTRADOR DE PROYECTOS



**CENTRO ESTATAL DE CERTIFICACIÓN, ACREDITACIÓN Y CONTROL DE CONFIANZA**  
**MICHOACÁN DE OCAMPO**  
**Estado de Situación Financiera**

Usu: supervisor  
 Rep: rptEstadoSituacionFinanciera

Al 31/dic./2025  
 (Cifras en Pesos)

Fecha y hora de Impresión  
 12/feb./20  
 09:01 a. r

CONCEPTO	2025	2024	CONCEPTO	2025	2024
<b>ACTIVO</b>			<b>PASIVO</b>		
<b>ACTIVO CIRCULANTE</b>			<b>PASIVO CIRCULANTE</b>		
EFFECTIVO Y EQUIVALENTES	\$36,223,024.98	\$28,148,754.69	CUENTAS POR PAGAR A CORTO PLAZO	\$6,024,959.16	\$5,056,991.67
DERECHOS A RECIBIR EFECTIVO O EQUIVALENTES	\$63,980,158.36	\$66,284,914.95	DOCUMENTOS POR PAGAR A CORTO PLAZO	\$0.00	\$0.00
DERECHOS A RECIBIR BIENES O SERVICIOS	\$0.00	\$0.00	PORCIÓN A CORTO PLAZO DE LA DEUDA PÚBLICA A LARGO PLAZO	\$0.00	\$0.00
INVENTARIOS	\$0.00	\$0.00	TÍTULOS Y VALORES A CORTO PLAZO	\$0.00	\$0.00
ALMACENES	\$0.00	\$0.00	PASIVOS DIFERIDOS A CORTO PLAZO	\$0.00	\$0.00
ESTIMACIÓN POR PÉRDIDA O DETERIORO DE ACTIVOS CIRCULANTES	-\$6,625,892.98	-\$3,487,050.00	FONDOS Y BIENES DE TERCEROS EN GARANTÍA Y/O ADMINISTRACIÓN A CORTO PLAZO	\$0.00	\$0.00
OTROS ACTIVOS CIRCULANTES	\$0.00	\$0.00	PROVISIONES A CORTO PLAZO	\$0.00	\$0.00
<b>Total de Activos Circulantes</b>	<b>\$93,577,290.36</b>	<b>\$90,946,619.64</b>	OTROS PASIVOS A CORTO PLAZO	\$0.00	\$0.00
			<b>Total de Pasivos Circulantes</b>	<b>\$6,024,959.16</b>	<b>\$5,056,991.67</b>
<b>ACTIVO NO CIRCULANTE</b>					
INVERSIONES FINANCIERAS A LARGO PLAZO	\$0.00	\$0.00	<b>PASIVO NO CIRCULANTE</b>		
DERECHOS A RECIBIR EFECTIVO O EQUIVALENTES A LARGO PLAZO	\$0.00	\$0.00	CUENTAS POR PAGAR A LARGO PLAZO	\$0.00	\$0.00
BIENES INMUEBLES, INFRAESTRUCTURA Y CONSTRUCCIONES EN PROCESO	\$3,172,133.03	\$3,172,133.03	DOCUMENTOS POR PAGAR A LARGO PLAZO	\$0.00	\$0.00
BIENES MUEBLES	\$8,389,965.58	\$7,651,956.49	DEUDA PÚBLICA A LARGO PLAZO	\$0.00	\$0.00
ACTIVOS INTANGIBLES	\$0.00	\$0.00	PASIVOS DIFERIDOS A LARGO PLAZO	\$0.00	\$0.00
DEPRECIACION, DETERIORO Y AMORTIZACIÓN ACUMULADA DE BIENES	-\$4,612,277.94	-\$3,653,406.17	FONDOS Y BIENES DE TERCEROS EN GARANTÍA Y/O ADMINISTRACIÓN A LARGO PLAZO	\$0.00	\$0.00
ACTIVOS DIFERIDOS	\$7,350,656.49	\$7,350,656.49	PROVISIONES A LARGO PLAZO	\$0.00	\$4,500,000.00
ESTIMACIÓN POR PÉRDIDA O DETERIORO DE ACTIVOS NO CIRCULANTES	\$0.00	\$0.00	<b>Total de Pasivos No Circulantes</b>	<b>\$0.00</b>	<b>\$4,500,000.00</b>
OTROS ACTIVOS NO CIRCULANTES	\$0.00	\$0.00			
<b>Total de Activos No Circulantes</b>	<b>\$14,300,477.16</b>	<b>\$14,521,339.84</b>	<b>Total del Pasivo</b>	<b>\$6,024,959.16</b>	<b>\$9,556,991.67</b>
<b>Total del Activo</b>	<b>\$107,877,767.52</b>	<b>\$105,467,959.48</b>	<b>HACIENDA PÚBLICA/ PATRIMONIO</b>		
			<b>HACIENDA PÚBLICA/PATRIMONIO CONTRIBUIDO</b>	<b>\$551,591.13</b>	<b>\$551,591.13</b>
			AFORTACIONES	\$0.00	\$0.00
			DONACIONES DE CAPITAL	\$186,450.36	\$186,450.36
			ACTUALIZACIÓN DE LA HACIENDA PÚBLICA/PATRIMONIO	\$365,140.77	\$365,140.77
			<b>HACIENDA PÚBLICA /PATRIMONIO GENERADO</b>	<b>\$101,301,217.23</b>	<b>\$95,359,376.68</b>
			RESULTADO DEL EJERCICIO (AHORRO/ DESAHORRO)	\$6,051,341.19	-\$9,829,583.69
			RESULTADOS DE EJERCICIOS ANTERIORES	\$96,712,608.84	\$106,542,192.53
			REVALUOS	\$0.00	\$0.00
			RESERVAS	\$0.00	\$0.00



# CENTRO ESTATAL DE CERTIFICACIÓN, ACREDITACIÓN Y CONTROL DE CONFIANZA

## MICHOACÁN DE OCAMPO Estado de Situación Financiera

Ustr supervisor  
Rep: rptEstadoSituacionFinanciera

Al 31/dic./2025  
(Cifras en Pesos)

Fecha y hora de Impresión | 12/feb/20  
09:01 a. m

CONCEPTO	2025	2024	CONCEPTO	2025	2024
			RECTIFICACIONES DE RESULTADOS DE EJERCICIOS ANTERIORES	-\$1,462,732.80	-\$1,353,232.16
			EXCESO O INSUFICIENCIA EN LA ACTUALIZACIÓN DE LA HACIENDA PÚBLICA/PATRIMONIO	\$0.00	\$0.00
			RESULTADO POR POSICIÓN MONETARIA	\$0.00	\$0.00
			RESULTADO POR TENENCIA DE ACTIVOS NO MONETARIOS	\$0.00	\$0.00
			<b>Total Hacienda Pública/Patrimonio</b>	<b>\$101,852,808.36</b>	<b>\$95,910,967.81</b>
			<b>Total del Pasivo y Hacienda Pública/Patrimonio</b>	<b>\$107,877,767.52</b>	<b>\$105,467,959.48</b>





# CENTRO ESTATAL DE CERTIFICACIÓN, ACREDITACIÓN Y CONTROL DE CONFIANZA

## MICHOACÁN DE OCAMPO Estado de Situación Financiera

Utr. supervisor  
Rep. rptEstadoSituacionFinanciera

Al 31/dic./2025  
(Cifras en Pesos)

Fecha y hora de Impresión | 12/feb/20  
09:01 a. r

CUENTAS DE ORDEN PRESUPUESTARIAS	CONCEPTO	2025	2024
<b>LEY DE INGRESOS</b>			
	LEY DE INGRESOS ESTIMADA	\$55,156,114.00	\$44,664,506.00
	LEY DE INGRESOS POR EJECUTAR	-\$558,000.00	\$3,602,250.00
	MODIFICACIONES A LA LEY DE INGRESOS ESTIMADA	\$170,061.61	-\$290,000.86
	LEY DE INGRESOS DEVENGADA	\$55,544,052.39	\$40,772,255.14
	LEY DE INGRESOS RECAUDADA	\$55,544,052.39	\$40,772,255.14
<b>PRESUPUESTO DE EGRESOS</b>			
	PRESUPUESTO DE EGRESOS APROBADO	\$55,156,114.00	\$44,664,506.00
	PRESUPUESTO DE EGRESOS POR EJERCER	\$2,249,369.42	\$6,258,505.30
	MODIFICACIONES AL PRESUPUESTO DE EGRESOS APROBADO	-\$170,061.61	\$17,505,895.00
	PRESUPUESTO DE EGRESOS COMPROMETIDO	\$52,736,682.97	\$55,911,895.70
	PRESUPUESTO DE EGRESOS DEVENGADO	\$50,633,005.54	\$48,319,665.90
	PRESUPUESTO DE EGRESOS EJERCIDO	\$50,633,005.54	\$48,319,665.90
	PRESUPUESTO DE EGRESOS PAGADO	\$50,633,005.54	\$48,319,665.90

"Bajo protesta de decir verdad declaramos que los Estados Financieros y sus notas, son razonablemente correctos y son responsabilidad del emisor".

  
DR. LUIS AMEZCUA ALCALÁ  
DIRECTOR GENERAL

  
C.P. ROBERTO ARTURO OCANA THOMAS  
DELEGADO ADMINISTRATIVO

  
L. CAMARIA ISABEL LARA HERNANDEZ  
ADMINISTRADOR DE PROYECTOS



**CENTRO ESTATAL DE CERTIFICACIÓN, ACREDITACIÓN Y CONTROL DE CONFIANZA**  
**MICHOACÁN DE OCAMPO**  
**Estado de Variación en la Hacienda Pública**

Usr: supervisor  
 Rep: rptEstadoVariacionHacienda

Del 01/ene/2025 Al 31/dic./2025  
 (Cifras en Pesos)

Fecha y hora de Impresión  
 12/feb./2026  
 09:02 a. m.

Concepto	Hacienda Pública/ Patrimonio Contribuido	Hacienda Pública/ Patrimonio Generado De Ejercicios Anteriores	Hacienda Pública/ Patrimonio Generado Del Ejercicio	Exceso o Insuficiencia en la Actualización de la Hacienda Pública / Patrimonio	Total
<b>HACIENDA PÚBLICA/PATRIMONIO CONTRIBUIDO NETO DE 2024</b>					
APORTACIONES	\$551,591.13	\$0.00	\$0.00	\$0.00	\$551,591.13
DONACIONES DE CAPITAL	\$186,450.36	\$0.00	\$0.00	\$0.00	\$186,450.36
ACTUALIZACIÓN DE LA HACIENDA PÚBLICA/PATRIMONIO	\$365,140.77	\$0.00	\$0.00	\$0.00	\$365,140.77
<b>HACIENDA PÚBLICA /PATRIMONIO GENERADO NETO DE 2024</b>					
RESULTADO DEL EJERCICIO (AHORRO/ DESAHORRO)	\$0.00	\$105,188,960.37	-\$9,829,583.69	\$0.00	\$95,359,376.68
RESULTADOS DE EJERCICIOS ANTERIORES	\$0.00	\$106,542,192.53	-\$9,829,583.69	\$0.00	-\$9,829,583.69
REVALUOS	\$0.00	\$0.00	\$0.00	\$0.00	\$106,542,192.53
RESERVAS	\$0.00	\$0.00	\$0.00	\$0.00	\$0.00
RECTIFICACIONES DE RESULTADOS DE EJERCICIOS ANTERIORES	\$0.00	-\$1,353,232.16	\$0.00	\$0.00	-\$1,353,232.16
<b>EXCESO O INSUFICIENCIA EN LA ACTUALIZACIÓN DE LA HACIENDA PÚBLICA/ PATRIMONIO NETO DE 2024</b>	\$0.00	\$0.00	\$0.00	\$0.00	\$0.00
RESULTADO POR POSICIÓN MONETARIA	\$0.00	\$0.00	\$0.00	\$0.00	\$0.00
RESULTADO POR TENENCIA DE ACTIVOS NO MONETARIOS	\$0.00	\$0.00	\$0.00	\$0.00	\$0.00
<b>HACIENDA PÚBLICA / PATRIMONIO NETO FINAL DE 2024</b>	\$551,591.13	\$105,188,960.37	-\$9,829,583.69	\$0.00	\$95,910,967.81
<b>CAMBIOS EN LA HACIENDA PÚBLICA/PATRIMONIO CONTRIBUIDO NETO DE 2025</b>					
APORTACIONES	\$0.00	\$0.00	\$0.00	\$0.00	\$0.00
DONACIONES DE CAPITAL	\$0.00	\$0.00	\$0.00	\$0.00	\$0.00
ACTUALIZACIÓN DE LA HACIENDA PÚBLICA/PATRIMONIO	\$0.00	\$0.00	\$0.00	\$0.00	\$0.00
<b>VARIACIONES DE LA HACIENDA PÚBLICA / PATRIMONIO GENERADO NETO DE 2025</b>					
RESULTADO DEL EJERCICIO (AHORRO/ DESAHORRO)	\$0.00	-\$9,829,583.69	\$15,771,424.24	\$0.00	\$5,941,840.55
RESULTADOS DE EJERCICIOS ANTERIORES	\$0.00	\$0.00	\$6,051,341.19	\$0.00	\$6,051,341.19
REVALUOS	\$0.00	-\$9,829,583.69	\$9,829,583.69	\$0.00	\$0.00
RESERVAS	\$0.00	\$0.00	\$0.00	\$0.00	\$0.00
RECTIFICACIONES DE RESULTADOS DE EJERCICIOS ANTERIORES	\$0.00	\$0.00	-\$109,500.64	\$0.00	-\$109,500.64
<b>CAMBIOS EN EL EXCESO O INSUFICIENCIA EN LA ACTUALIZACIÓN DE LA HACIENDA PÚBLICA/ PATRIMONIO NETO DE 2025</b>					
RESULTADO POR POSICIÓN MONETARIA	\$0.00	\$0.00	\$0.00	\$0.00	\$0.00
RESULTADO POR TENENCIA DE ACTIVOS NO MONETARIOS	\$0.00	\$0.00	\$0.00	\$0.00	\$0.00
<b>HACIENDA PÚBLICA / PATRIMONIO NETO FINAL DE 2025</b>	\$551,591.13	\$95,359,376.68	\$5,941,840.55	\$0.00	\$101,852,808.36



# CENTRO ESTATAL DE CERTIFICACIÓN, ACREDITACIÓN Y CONTROL DE CONFIANZA

## MICHOACÁN DE OCAMPO

### Estado de Variación en la Hacienda Pública

Del 01/ene/2025 Al 31/dic./2025

(Cifras en Pesos)

Ustr supervisor  
Rep: rptEstadoVariacionHacienda

Fecha y hora de Impresión | 12/feb./2026  
09:02 a. m.

Concepto	Hacienda Pública/ Patrimonio Contribuido	Hacienda Pública/ Patrimonio Generado De Ejercicios Anteriores	Hacienda Pública/ Patrimonio Generado Del Ejercicio	Exceso o Insuficiencia en la Actualización de la Hacienda Pública / Patrimonio	Total
----------	--	---	--	--	-------

"Bajo protesta de decir verdad declaramos que los Estados Financieros y sus notas, son razonablemente correctos y son responsabilidad del emisor".

DR. LUIS AMEZCUA ALCALA  
DIRECTOR GENERAL

G.P. ROBERTO ARTURO OCANA THOMAS  
DELEGADO ADMINISTRATIVO

L.C. MARIA ISABEL LARA HERNANDEZ  
ADMINISTRADOR DE PROYECTOS



# CENTRO ESTATAL DE CERTIFICACION, ACREDITACION Y MICHOCÁN DE OCAMPO

## Estado de Cambios en la Situación Financiera

Usr: supervisor

Rep: rptEstadoCambiosSituacionFinanciera

**Del 01/ene./2025 Al 31/dic./2025**

(Cifras en Pesos)

Fecha y hora de Impresión | 12/feb./2026  
09:03 a. m.

Concepto	Origen	Aplicación
<b>ACTIVO</b>	<b>\$6,402,471.34</b>	<b>\$8,812,279.38</b>
<b>ACTIVO CIRCULANTE</b>	<b>\$5,443,599.57</b>	<b>\$8,074,270.29</b>
EFFECTIVO Y EQUIVALENTES	\$0.00	\$8,074,270.29
DERECHOS A RECIBIR EFECTIVO O EQUIVALENTES	\$2,304,756.59	\$0.00
DERECHOS A RECIBIR BIENES O SERVICIOS	\$0.00	\$0.00
INVENTARIOS	\$0.00	\$0.00
ALMACENES	\$0.00	\$0.00
ESTIMACIÓN POR PÉRDIDA O DETERIORO DE ACTIVOS CIRCULANTES	\$3,138,842.98	\$0.00
OTROS ACTIVOS CIRCULANTES	\$0.00	\$0.00
<b>ACTIVO NO CIRCULANTE</b>	<b>\$958,871.77</b>	<b>\$738,009.09</b>
INVERSIONES FINANCIERAS A LARGO PLAZO	\$0.00	\$0.00
DERECHOS A RECIBIR EFECTIVO O EQUIVALENTES A LARGO PLAZO	\$0.00	\$0.00
BIENES INMUEBLES, INFRAESTRUCTURA Y CONSTRUCCIONES EN PROCESO	\$0.00	\$0.00
BIENES MUEBLES	\$0.00	\$738,009.09
ACTIVOS INTANGIBLES	\$0.00	\$0.00
DEPRECIACIÓN, DETERIORO Y AMORTIZACIÓN ACUMULADA DE BIENES	\$958,871.77	\$0.00
ACTIVOS DIFERIDOS	\$0.00	\$0.00
ESTIMACIÓN POR PÉRDIDA O DETERIORO DE ACTIVOS NO CIRCULANTES	\$0.00	\$0.00
OTROS ACTIVOS NO CIRCULANTES	\$0.00	\$0.00
<b>PASIVO</b>	<b>\$967,967.49</b>	<b>\$4,500,000.00</b>
<b>PASIVO CIRCULANTE</b>	<b>\$967,967.49</b>	<b>\$0.00</b>
CUENTAS POR PAGAR A CORTO PLAZO	\$967,967.49	\$0.00
DOCUMENTOS POR PAGAR A CORTO PLAZO	\$0.00	\$0.00
PORCIÓN A CORTO PLAZO DE LA DEUDA PÚBLICA A LARGO PLAZO	\$0.00	\$0.00
TÍTULOS Y VALORES A CORTO PLAZO	\$0.00	\$0.00
PASIVOS DIFERIDOS A CORTO PLAZO	\$0.00	\$0.00
FONDOS Y BIENES DE TERCEROS EN GARANTÍA Y/O ADMINISTRACIÓN A CORTO PLAZO	\$0.00	\$0.00
PROVISIONES A CORTO PLAZO	\$0.00	\$0.00
OTROS PASIVOS A CORTO PLAZO	\$0.00	\$0.00
<b>PASIVO NO CIRCULANTE</b>	<b>\$0.00</b>	<b>\$4,500,000.00</b>
CUENTAS POR PAGAR A LARGO PLAZO	\$0.00	\$0.00
DOCUMENTOS POR PAGAR A LARGO PLAZO	\$0.00	\$0.00
DEUDA PÚBLICA A LARGO PLAZO	\$0.00	\$0.00
PASIVOS DIFERIDOS A LARGO PLAZO	\$0.00	\$0.00
FONDOS Y BIENES DE TERCEROS EN GARANTÍA Y/O ADMINISTRACIÓN A LARGO PLAZO	\$0.00	\$0.00
PROVISIONES A LARGO PLAZO	\$0.00	\$4,500,000.00
<b>HACIENDA PÚBLICA/ PATRIMONIO</b>	<b>\$15,880,924.88</b>	<b>\$9,939,084.33</b>
<b>HACIENDA PÚBLICA/PATRIMONIO CONTRIBUIDO</b>	<b>\$0.00</b>	<b>\$0.00</b>
APORTACIONES	\$0.00	\$0.00
DONACIONES DE CAPITAL	\$0.00	\$0.00
ACTUALIZACIÓN DE LA HACIENDA PÚBLICA/PATRIMONIO	\$0.00	\$0.00
<b>HACIENDA PÚBLICA /PATRIMONIO GENERADO</b>	<b>\$15,880,924.88</b>	<b>\$9,939,084.33</b>
RESULTADO DEL EJERCICIO (AHORRO/ DESAHORRO)	\$15,880,924.88	\$0.00
RESULTADOS DE EJERCICIOS ANTERIORES	\$0.00	\$9,829,583.69
REVALUOS	\$0.00	\$0.00
RESERVAS	\$0.00	\$0.00
RECTIFICACIONES DE RESULTADOS DE EJERCICIOS ANTERIORES	\$0.00	\$109,500.64
<b>EXCESO O INSUFICIENCIA EN LA ACTUALIZACIÓN DE LA HACIENDA PÚBLICA/ PATRIMONIO</b>	<b>\$0.00</b>	<b>\$0.00</b>
RESULTADO POR POSICIÓN MONETARIA	\$0.00	\$0.00
RESULTADO POR TENENCIA DE ACTIVOS NO MONETARIOS	\$0.00	\$0.00



# CENTRO ESTATAL DE CERTIFICACION, ACREDITACION Y MICHOACÁN DE OCAMPO

## Estado de Cambios en la Situación Financiera

Del 01/ene./2025 Al 31/dic./2025


(Cifras en Pesos)

Fecha y hora de Impresión | 12/feb./2026  
09:03 a. m.


Usu: supervisor  
Rep: rptEstadoCambiosSituacionFinanciera

Concepto	Origen	Aplicación
----------	--------	------------

"Bajo protesta de decir verdad declaramos que los Estados Financieros y sus notas, son razonablemente correctos y son responsabilidad del emisor".

  
\_\_\_\_\_  
DR. LUIS AMEZCUA ALCALA  
DIRECTOR GENERAL

  
\_\_\_\_\_  
C.P. ROBERTO ARTURO OCANA THOMAS  
DELEGADO ADMINISTRATIVO

  
\_\_\_\_\_  
L.C. MARÍA ISABEL LARA HERNÁNDEZ  
ADMINISTRADOR DE PROYECTOS



# CENTRO ESTATAL DE CERTIFICACIÓN, ACREDITACIÓN Y MICHOACÁN DE OCAMPO

Usr: supervisor  
Rep: rptEstadoFlujosEfectivo

**Estado de Flujos de Efectivo**  
**01/ene./2025 Al 31/dic./2025**  
(Cifras en Pesos)

Fecha y hora de Impresión | 12/feb./2026  
09:04 a. m.

Concepto	2025	2024
<b>FLUJOS DE EFECTIVO DE LAS ACTIVIDADES DE OPERACIÓN</b>		
<b>ORIGEN</b>	<b>\$58,707,275.83</b>	<b>\$48,305,360.74</b>
IMPUESTOS	\$0.00	\$0.00
CUOTAS Y APORTACIONES DE SEGURIDAD SOCIAL	\$0.00	\$0.00
CONTRIBUCIONES DE MEJORAS	\$0.00	\$0.00
DERECHOS	\$0.00	\$0.00
PRODUCTOS	\$494,135.09	\$654,565.64
APROVECHAMIENTOS	\$0.00	\$0.00
INGRESOS POR VENTA DE BIENES Y PRESTACIÓN DE SERVICIOS	\$28,908,000.00	\$24,747,750.00
PARTICIPACIONES, APORTACIONES, CONVENIOS, INCENTIVOS DERIVADOS DE LA COLABORACIÓN FISCAL Y FONDOS DISTINTOS DE APORTACIONES	\$0.00	\$0.00
TRANSFERENCIAS, ASIGNACIONES, SUBSIDIOS Y SUBVENCIONES, Y PENSIONES Y JUBILACIONES	\$26,141,917.30	\$15,369,939.50
OTROS ORIGENES DE OPERACIÓN	\$3,163,223.44	\$7,533,105.60
<b>APLICACIÓN</b>	<b>\$49,833,348.52</b>	<b>\$46,286,397.50</b>
SERVICIOS PERSONALES	\$33,434,222.96	\$31,989,403.01
MATERIALES Y SUMINISTRO	\$2,900,826.46	\$2,377,420.86
SERVICIOS GENERALES	\$13,498,299.10	\$11,919,573.63
TRANSFERENCIAS INTERNAS Y ASIGNACIONES AL SECTOR PÚBLICO	\$0.00	\$0.00
TRANSFERENCIAS AL RESTO DEL SECTOR PÚBLICO	\$0.00	\$0.00
SUBSIDIOS Y SUBVENCIONES	\$0.00	\$0.00
AYUDAS SOCIALES	\$0.00	\$0.00
PENSIONES Y JUBILACIONES	\$0.00	\$0.00
TRANSFERENCIAS A FIDEICOMISOS, MANDATOS Y OTROS ANALOGOS	\$0.00	\$0.00
TRANSFERENCIAS A LA SEGURIDAD SOCIAL	\$0.00	\$0.00
DONATIVOS	\$0.00	\$0.00
TRANSFERENCIAS AL EXTERIOR	\$0.00	\$0.00
PARTICIPACIONES	\$0.00	\$0.00
APORTACIONES	\$0.00	\$0.00
CONVENIOS	\$0.00	\$0.00
OTRAS APLICACIONES DE OPERACIÓN	\$0.00	\$0.00
<b>FLUJOS NETOS DE EFECTIVO POR ACTIVIDADES DE OPERACIÓN</b>	<b>\$8,873,927.31</b>	<b>\$2,018,963.24</b>
<b>FLUJOS DE EFECTIVO DE LAS ACTIVIDADES DE INVERSIÓN</b>		
<b>ORIGEN</b>	<b>\$0.00</b>	<b>\$0.00</b>
BIENES INMUEBLES, INFRAESTRUCTURA Y CONSTRUCCIONES EN PROCESO	\$0.00	\$0.00
BIENES MUEBLES	\$0.00	\$0.00
OTROS ORIGENES DE INVERSIÓN	\$0.00	\$0.00
<b>APLICACIÓN</b>	<b>\$799,657.02</b>	<b>\$2,033,268.40</b>
BIENES INMUEBLES, INFRAESTRUCTURA Y CONSTRUCCIONES EN PROCESO	\$0.00	\$0.00
BIENES MUEBLES	\$799,657.02	\$2,033,268.40
OTRAS APLICACIONES DE INVERSIÓN	\$0.00	\$0.00
<b>FLUJOS NETOS DE EFECTIVO POR ACTIVIDADES DE INVERSIÓN</b>	<b>-\$799,657.02</b>	<b>-\$2,033,268.40</b>
<b>FLUJOS DE EFECTIVO DE LAS ACTIVIDADES DE FINANCIAMIENTO</b>		
<b>ORIGEN</b>	<b>\$0.00</b>	<b>\$0.00</b>
ENDEUDAMIENTO NETO	\$0.00	\$0.00
INTERNO	\$0.00	\$0.00
EXTERNO	\$0.00	\$0.00
OTROS ORIGENES DE FINANCIAMIENTO	\$0.00	\$0.00
<b>APLICACIÓN</b>	<b>\$0.00</b>	<b>\$0.00</b>
SERVICIOS DE LA DEUDA	\$0.00	\$0.00
INTERNO	\$0.00	\$0.00
EXTERNO	\$0.00	\$0.00
OTRAS APLICACIONES DE FINANCIAMIENTO	\$0.00	\$0.00
<b>FLUJOS NETOS DE EFECTIVO POR ACTIVIDADES DE FINANCIAMIENTO</b>	<b>\$0.00</b>	<b>\$0.00</b>
<b>INCREMENTO/DISMINUCIÓN NETA EN EL EFECTIVO Y EQUIVALENTES AL EFECTIVO</b>	<b>\$8,074,270.29</b>	<b>-\$14,305.16</b>



# CENTRO ESTATAL DE CERTIFICACIÓN, ACREDITACIÓN Y MICHOACÁN DE OCAMPO

Usu: supervisor  
Rep: rptEstadoFlujosEfectivo

Estado de Flujos de Efectivo  
01/ene./2025 Al 31/dic./2025  
(Cifras en Pesos)


Fecha y hora de Impresión | 12/feb./2026  
09:04 a. m.

Concepto	2025	2024
EFFECTIVO Y EQUIVALENTES AL EFFECTIVO AL FINAL DEL EJERCICIO	\$36,223,024.98	\$28,148,754.69

"Bajo protesta de decir verdad declaramos que los Estados Financieros y sus notas, son razonablemente correctos y son responsabilidad del emisor".

  
DR. LUIS AMEZCUA ALCALÁ

DIRECTOR GENERAL

  
L.C. MARÍA ISABEL LARA HERNÁNDEZ

ADMINISTRADOR DE PROYECTOS

  
C.P. ROBERTO ARTURO OCANA THOMAS

DELEGADO ADMINISTRATIVO

# CENTRO ESTATAL DE CERTIFICACIÓN, ACREDITACIÓN Y CONTROL DE CONFIANZA



## MICHOACÁN DE OCAMPO Estado Sobre Pasivos Contingentes Del 01/enero./2025 al 31/diciembre./2025

Usr: Supervisor

Fecha y 12/febrero./2026

Rep: rptEstadoActividades


hora de 09:05 a.m.

PASIVOS	2025	2024
PASIVO NO CIRCULANTE	\$4,500,000.00	\$4,500,000.00
PROVISIONES A LARGO PLAZO	\$4,500,000.00	\$4,500,000.00
Provisión para demandas y juicios a largo plazo 2022	\$4,500,000.00	\$4,500,000.00

"Bajo protesta de decir verdad declaramos que los Estados Financieros y sus notas, son razonablemente correctos y son responsabilidad del emisor".

  
DR. LUIS AMEZCUA ALCALÁ  
DIRECTOR GENERAL

  
C.P. ROBERTO ARTURO OCAÑA THOMAS  
DELEGADO ADMINISTRATIVO

  
L.C. MARIA ISABEL LARA HERNANDEZ  
ADMINISTRADOR DE PROYECTOS





# CENTRO ESTATAL DE CERTIFICACIÓN, ACREDITACIÓN Y CONTROL DE CONFIANZA

## MICHOACÁN DE OCAMPO

### Estado Analítico del Activo

Usr: supervisor

Rep: rptEstadoAnaliticoDeActivosYPasivos\_R

Del 01/ene./2025 al 31/dic./2025

(Cifras en Pesos)

Fecha y hora de Impresión: 12/feb./20. 09:06 a. m

Concepto	Saldo Inicial	Cargos del periodo	Abonos del periodo	Saldo Final	Variación del Periodo
<b>ACTIVO</b>	<b>\$105,467,959.48</b>	<b>\$141,085,668.96</b>	<b>\$138,675,860.92</b>	<b>\$107,877,767.52</b>	<b>\$2,409,808.04</b>
ACTIVO CIRCULANTE	\$90,946,619.64	\$140,240,428.83	\$137,609,758.11	\$93,577,290.36	\$2,630,670.72
EFFECTIVO Y EQUIVALENTES	\$28,148,754.69	\$79,297,189.85	\$71,222,919.56	\$36,223,024.98	\$8,074,270.29
DERECHOS A RECIBIR EFECTIVO O EQUIVALENTES	\$66,284,914.95	\$60,943,238.98	\$63,247,995.57	\$63,980,158.36	-\$2,304,756.59
DERECHOS A RECIBIR BIENES O SERVICIOS	\$0.00	\$0.00	\$0.00	\$0.00	\$0.00
INVENTARIOS	\$0.00	\$0.00	\$0.00	\$0.00	\$0.00
ALMACENES	\$0.00	\$0.00	\$0.00	\$0.00	\$0.00
ESTIMACIÓN POR PÉRDIDA O DETERIORO DE ACTIVOS CIRCULANTES	\$0.00	\$0.00	\$0.00	\$0.00	\$0.00
OTROS ACTIVOS CIRCULANTES	-\$3,487,050.00	\$0.00	\$3,138,842.98	-\$6,625,892.98	-\$3,138,842.98
<b>ACTIVO NO CIRCULANTE</b>	<b>\$14,521,339.84</b>	<b>\$845,240.13</b>	<b>\$1,066,102.81</b>	<b>\$14,300,477.16</b>	<b>-\$220,862.68</b>
INVERSIONES FINANCIERAS A LARGO PLAZO	\$0.00	\$0.00	\$0.00	\$0.00	\$0.00
DERECHOS A RECIBIR EFECTIVO O EQUIVALENTES A LARGO PLAZO	\$0.00	\$0.00	\$0.00	\$0.00	\$0.00
BIENES INMUEBLES, INFRAESTRUCTURA Y CONSTRUCCIONES EN PROCESO	\$3,172,133.03	\$0.00	\$0.00	\$3,172,133.03	\$0.00
BIENES MUEBLES	\$7,651,956.49	\$799,657.02	\$61,647.93	\$8,389,965.58	\$738,009.09
ACTIVOS INTANGIBLES	\$0.00	\$0.00	\$0.00	\$0.00	\$0.00
DEPRECIACIÓN, DETERIORO Y AMORTIZACIÓN ACUMULADA DE BIENES	-\$3,653,406.17	\$45,583.11	\$1,004,454.88	-\$4,612,277.94	-\$958,871.77
ACTIVOS DIFERIDOS	\$7,350,656.49	\$0.00	\$0.00	\$7,350,656.49	\$0.00
ESTIMACIÓN POR PÉRDIDA O DETERIORO DE ACTIVOS NO CIRCULANTES	\$0.00	\$0.00	\$0.00	\$0.00	\$0.00
OTROS ACTIVOS NO CIRCULANTES	\$0.00	\$0.00	\$0.00	\$0.00	\$0.00

"Bajo protesta de decir verdad declaramos que los Estados Financieros y sus notas, son razonablemente correctos y son responsabilidad del emisor".

DR. LUIS AMEZCUA ALCALA  
DIRECTOR GENERAL

C.P. ROBERTO ARTURO OCANA THOMAS

DELEGADO ADMINISTRATIVO

L.C. MARIA ISABEL LARA HERNANDEZ

ADMINISTRADOR DE PROYECTOS





**CENTRO ESTATAL DE CERTIFICACIÓN, ACREDITACIÓN Y CONTROL DE CONFIANZA**  
**MICHOACÁN DE OCAMPO**

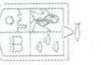
**Estado Analítico de la Deuda y Otros Pasivos**

Usr: supervisor  
 Rep: rptEstadoAnaliticoDeudaYPasivos

Del 01/ene./2025 Al 31/dic./2025  
 (Cifras en Pesos)

Fecha y hora de Impresión 12/feb./20 09:06 a. m

Denominación de las Deudas	Moneda de Contratación	Institución o País Acreedor	Saldo Inicial del Periodo	Saldo Final del Periodo
<b>DEUDA PÚBLICA</b>				
<b>Corto Plazo</b>				
<b>Deuda Interna</b>				
Instituciones de Crédito	Peso	México	\$0.00	\$0.00
Títulos y Valores	Peso	México	\$0.00	\$0.00
Arrendamientos Financieros	Peso	México	\$0.00	\$0.00
<b>Deuda Externa</b>				
Organismos Financieros Internacionales	Peso	México	\$0.00	\$0.00
Deuda Bilateral	Peso	México	\$0.00	\$0.00
Títulos y Valores	Peso	México	\$0.00	\$0.00
Arrendamientos Financieros	Peso	México	\$0.00	\$0.00
<b>Subtotal de Deuda Pública a Corto Plazo</b>	<b>Peso</b>	<b>México</b>	<b>\$0.00</b>	<b>\$0.00</b>
<b>Largo Plazo</b>				
<b>Deuda Interna</b>				
Instituciones de Crédito	Peso	México	\$0.00	\$0.00
Títulos y Valores	Peso	México	\$0.00	\$0.00
Arrendamientos Financieros	Peso	México	\$0.00	\$0.00
<b>Deuda Externa</b>				
Organismos Financieros Internacionales	Peso	México	\$0.00	\$0.00
Deuda Bilateral	Peso	México	\$0.00	\$0.00
Títulos y Valores	Peso	México	\$0.00	\$0.00
Arrendamientos Financieros	Peso	México	\$0.00	\$0.00
<b>Subtotal de Deuda Pública a Largo Plazo</b>	<b>Peso</b>	<b>México</b>	<b>\$0.00</b>	<b>\$0.00</b>
<b>Total de Otros Pasivos</b>	<b>Peso</b>	<b>México</b>	<b>\$9,556,991.67</b>	<b>\$6,024,959.16</b>
<b>Total de Deuda Pública y Otros Pasivos</b>	<b>Peso</b>	<b>México</b>	<b>\$9,556,991.67</b>	<b>\$6,024,959.16</b>



# CENTRO ESTATAL DE CERTIFICACIÓN, ACREDITACIÓN Y CONTROL DE CONFIANZA

## MICHOACÁN DE OCAMPO

### Estado Analítico de la Deuda y Otros Pasivos

Del 01/ene./2025 Al 31/dic./2025

(Cifras en Pesos)

Usr: supervisor  
Rep: rptEstadoAnaliticoDeudaYPasivos

Fecha y hora de Impresión  
12/feb./20  
09:06 a. r

Denominación de las Deudas	Moneda de Contratación	Institución o País Acreedor	Saldo Inicial del Periodo	Saldo Final del Periodo
.....				

"Bajo protesta de decir verdad declaramos que los Estados Financieros y sus notas, son razonablemente correctos y son responsabilidad del emisor".

DR. LUIS AMEZCUA ALCALA  
DIRECTOR GENERAL

L. C. MARÍA ISABEL LARA HERNANDEZ  
ADMINISTRADOR DE PROYECTOS

C. P. ROBERTO ARTURO OCANA THOMAS  
DELEGADO ADMINISTRATIVO



# CENTRO ESTATAL DE CERTIFICACIÓN, ACREDITACIÓN Y MICHOCÁN DE OCAMPO

## Estados de Resultados

Del 01/ene./2025 al 31/dic./2025

Fecha y hora de Impresión | 12/feb./2026  
09:07 a. m.

Usr: supervisor  
Rep: rptEstadoResultado

	PERIODO 1/ene. al 31/dic./2025	%	ACUMULADO 01/ene al 31/dic./2025	%
<b>INGRESOS Y OTROS BENEFICIOS</b>				
<b>INGRESOS DE GESTIÓN</b>	\$29,402,135.09	48.96 %	\$29,402,135.09	48.96 %
<b>PRODUCTOS</b>	\$494,135.09	0.82 %	\$494,135.09	0.82 %
<b>INGRESOS POR VENTA DE BIENES Y PRESTACI?N DE SERVICIOS</b>	\$28,908,000.00	48.14 %	\$28,908,000.00	48.14 %
<b>PARTICIPACIONES, APORTACIONES, CONVENIOS, INCENTIVOS DERIV</b>	\$26,141,917.30	43.53 %	\$26,141,917.30	43.53 %
<b>TRANSFERENCIAS, ASIGNACIONES, SUBSIDIOS Y SUBVENCIONES, Y PENSIONE</b>	\$26,141,917.30	43.53 %	\$26,141,917.30	43.53 %
TRANSFERENCIAS INTERNAS Y ASIGNACIONES DEL SECTOR PÚBLICO	\$26,141,917.30	43.53 %	\$26,141,917.30	43.53 %
<b>OTROS INGRESOS Y BENEFICIOS</b>	\$4,500,000.00	7.49 %	\$4,500,000.00	7.49 %
<b>DISMINUCIÓN DEL EXCESO DE PROVISIONES</b>	\$4,500,000.00	7.49 %	\$4,500,000.00	7.49 %
DISMINUCI?N DEL EXCESO DE PROVISIONES	\$4,500,000.00	7.49 %	\$4,500,000.00	7.49 %
<b>Total de Ingresos</b>	<b>\$60,044,052.39</b>	<b>100.00 %</b>	<b>\$60,044,052.39</b>	<b>100.00 %</b>
<b>GASTOS Y OTRAS PÉRDIDAS</b>				
<b>GASTOS DE FUNCIONAMIENTO</b>	\$49,833,348.52	82.99 %	\$49,833,348.52	82.99 %
<b>SERVICIOS PERSONALES</b>	\$33,434,222.96	55.68 %	\$33,434,222.96	55.68 %
<b>MATERIALES Y SUMINISTROS</b>	\$2,900,826.46	4.83 %	\$2,900,826.46	4.83 %
<b>SERVICIOS GENERALES</b>	\$13,498,299.10	22.48 %	\$13,498,299.10	22.48 %
<b>TRANSFERENCIAS, ASIGNACIONES, SUBSIDIOS Y OTRAS AYUDAS</b>	\$0.00	0.00 %	\$0.00	0.00 %
<b>PARTICIPACIONES Y APORTACIONES</b>	\$0.00	0.00 %	\$0.00	0.00 %
<b>INTERESES, COMISIONES Y OTROS GASTOS DE LA DEUDA PÚBLICA</b>	\$0.00	0.00 %	\$0.00	0.00 %
<b>OTROS GASTOS Y PÉRDIDAS EXTRAORDINARIAS</b>	\$4,159,362.68	6.92 %	\$4,159,362.68	6.92 %
ESTIMACIONES, DEPRECIACIONES, DETERIOROS, OBSOLESCENCIA Y AMORTIZ	\$4,159,362.68	6.92 %	\$4,159,362.68	6.92 %
<b>INVERSIÓN PÚBLICA</b>	\$0.00	0.00 %	\$0.00	0.00 %
<b>Total de Gastos y otras Perdidas</b>	<b>\$53,992,711.20</b>	<b>89.92 %</b>	<b>\$53,992,711.20</b>	<b>89.92 %</b>
<b>Ahorro / Desahorro Neto del Ejercicio</b>	<b>\$6,051,341.19</b>	<b>10.07 %</b>	<b>\$6,051,341.19</b>	<b>10.07 %</b>

DR. LUIS AMEZCUA ALCALÁ  
DIRECTOR GENERAL

C.P. ROBERTO ARTURO OCANA THOMAS  
DELEGADO ADMINISTRATIVO

L.C.MARIA ISABEL LARA HERNÁNDEZ  
ADMINISTRADOR DE PROYECTOS





# CENTRO ESTATAL DE CERTIFICACIÓN, ACREDITACIÓN Y MICHOACÁN DE OCAMPO

Usr: supervisor  
Rep: rptEstadoOrigenAplicacion

Estado de Origen y Aplicacion de Recursos

Del 01/ene./2025 al 31/dic./2025

Fecha y hora de Impresión | 12/feb./2026  
09:08 a. m.

## ORIGEN DE LOS RECURSOS

PRODUCTOS	\$494,135.09
INGRESOS POR VENTA DE BIENES Y PRESTACIÓN DE SERVICIOS	\$28,908,000.00
TRANSFERENCIAS, ASIGNACIONES, SUBSIDIOS Y SUBVENCIÓN	\$26,141,917.30
DISMINUCIÓN DEL EXCESO DE PROVISIONES	\$4,500,000.00
Disminuciones del Activo	\$74,593,397.53
Incrementos del Pasivo	\$78,280,044.88
Incrementos del Patrimonio	\$86,088,778.51
<b>TOTAL ORIGEN</b>	<b>\$299,006,273.31</b>

## APLICACIÓN DE LOS RECURSOS

SERVICIOS PERSONALES	\$33,434,222.96
MATERIALES Y SUMINISTROS	\$2,900,826.46
SERVICIOS GENERALES	\$13,498,299.10
ESTIMACIONES, DEPRECIACIONES, DETERIOROS, OBSOLETOS	\$4,159,362.68
Incrementos del Activo	\$146,248,140.07
Disminuciones del Pasivo	\$72,255,085.72
Disminuciones del Patrimonio	-\$9,712,688.66
EXISTENCIA EN EFECTIVO Y EQUIVALENTES AL	\$36,223,024.98
<b>TOTAL APLICACIÓN</b>	<b>\$299,006,273.31</b>

  
DR. LUIS AMEZCUA ALCALÁ

DIRECTOR GENERAL

  
L.C. MARÍA ISABEL LARA HERNÁNDEZ

ADMINISTRADOR DE PROYECTOS

  
C.P. ROBERTO ARTURO OCANA THOMAS

DELEGADO ADMINISTRATIVO

REPORT OF THE COMMISSIONERS OF THE LAND OFFICE

IN RESPONSE TO A RESOLUTION PASSED BY THE HOUSE OF REPRESENTATIVES

ON FEBRUARY 28, 1907

RELATIVE TO THE LANDS BELONGING TO THE STATE

STATE OF CALIFORNIA

REPORT OF THE COMMISSIONERS OF THE LAND OFFICE  
IN RESPONSE TO A RESOLUTION PASSED BY THE HOUSE OF REPRESENTATIVES  
ON FEBRUARY 28, 1907  
RELATIVE TO THE LANDS BELONGING TO THE STATE

TABLE OF CONTENTS

CHAPTER I  
GENERAL STATEMENT OF THE LANDS BELONGING TO THE STATE

CHAPTER II  
DETAILED STATEMENT OF THE LANDS BELONGING TO THE STATE

CHAPTER III  
RECOMMENDATIONS

CHAPTER IV  
APPENDIX

CHAPTER V  
INDEX

CHAPTER VI  
LIST OF ILLUSTRATIONS



**CENTRO ESTATAL DE CERTIFICACIÓN, ACREDITACIÓN Y CONTROL DE CONFIANZA**  
**MICHOACÁN DE OCAMPO**

Conciliación entre los Ingresos Presupuestarios y Contables

Correspondiente Del 01/ene./2025 al 31/dic./2025

(Cifras en pesos)

Usu: supervisor  
 Rep: rptConciliacionPresupuestal

Fecha y hora de Impresión  
 12/feb./20  
 09:08 a. r

<b>1. Total de Ingresos Presupuestarios</b>	<b>\$55,544,052.39</b>
<b>2. Más Ingresos Contables No Presupuestarios</b>	<b>\$4,500,000.00</b>
2.4 Disminución del Exceso de Provisiones	\$4,500,000.00
<b>3. Menos Ingresos Presupuestarios No Contables</b>	<b>\$0.00</b>
<b>4. Total de Ingresos Contables</b>	<b>\$60,044,052.39</b>

DR. LUÍS AMEZCUA ALCALÁ  
 DIRECTOR GENERAL

L.C.MARIA ISABEL LARA HERNANDEZ  
 ADMINISTRADOR DE PROYECTOS

C.P. ROBERTO ARTURO OCANA THOMAS  
 DELEGADO ADMINISTRATIVO

THE UNIVERSITY OF CHICAGO

1964

PHYSICS DEPARTMENT

PHYSICS 309

LECTURE 10

STATISTICAL MECHANICS

ENTROPY

AND PROBABILITY

AND INFORMATION THEORY

AND QUANTUM MECHANICS

LECTURE 10: ENTROPY AND PROBABILITY

AND INFORMATION THEORY

AND QUANTUM MECHANICS



# CENTRO ESTATAL DE CERTIFICACIÓN, ACREDITACIÓN Y CONTROL DE CONFIANZA MICHOCÁN DE OCAMPO

## Conciliación entre los Egresos Presupuestarios y los Gastos Contables

Correspondiente Del 01/ene./2025 al 31/dic./2025

(Cifras en pesos)

Usr: supervisor  
Rep: rptConciliacionPresupuestal

Fecha y hora de Impresión  
12/feb./20  
09:09 a. rr

<b>1. Total de Egresos Presupuestarios</b>	<b>\$50,633,005.54</b>
<b>2. Menos Egresos Presupuestarios No Contables</b>	<b>\$3,700,483.48</b>
2.2 Materiales y Suministros	\$2,900,826.46
2.3 Mobiliario y Equipo de Administración	\$654,765.30
2.4 Mobiliario y Equipo Educativo y Recreativo	\$30,933.32
2.8 Maquinaria, Otros Equipos y Herramientas	\$113,958.40
<b>3. Más Gastos Contables No Presupuestarios</b>	<b>\$7,060,189.14</b>
3.1 Estimaciones, Depreciaciones, Deterioros, Obsolescencia y Amortizaciones	\$4,159,362.68
3.6 Materiales y Suministros (consumos)	\$2,900,826.46
<b>4. Total De Gastos Contables</b>	<b>\$53,992,711.20</b>

DR. LUIS AMEZCUA ALCALA  
DIRECTOR GENERAL

C.P. ROBERTO ARTURO OCANA THOMAS  
DELEGADO ADMINISTRATIVO

L.C. MARIA ISABEL LARA HERNANDEZ  
ADMINISTRADOR DE PROYECTOS





# CENTRO ESTATAL DE CERTIFICACIÓN, ACREDITACIÓN Y CONTROL DE CONFIANZA

## MICHOACÁN DE OCAMPO

### Estado Analítico de Ingresos

Del 01/ene./2025 Al 31/dic./2025

(Cifras en Pesos)

Usr: supervisor  
Rep: rptEstadoPresupuestoIngresosRB\_CP\_2019

Fecha y hora de Impresión  
12/feb./2026  
09:09 a. m.

Rubro de Ingresos / Fuente de Financiamiento	Ingresos					Diferencia
	Estimado	Ampliaciones / (Reducciones)	Modificado	Devengado	Recaudado	
IMPUESTOS	\$0.00	\$0.00	\$0.00	\$0.00	\$0.00	0.00
CUOTAS Y APORTACIONES DE SEGURIDAD SOCIAL	\$0.00	\$0.00	\$0.00	\$0.00	\$0.00	0.00
CONTRIBUCIONES DE MEJORAS	\$0.00	\$0.00	\$0.00	\$0.00	\$0.00	0.00
DERECHOS	\$0.00	\$0.00	\$0.00	\$0.00	\$0.00	0.00
PRODUCTOS	\$0.00	\$494,135.09	\$494,135.09	\$494,135.09	\$494,135.09	494,135.09
APROVECHAMIENTOS	\$0.00	\$0.00	\$0.00	\$0.00	\$0.00	0.00
INGRESOS POR VENTA DE BIENES, PRESTACI?N DE SERVICIOS Y OTROS INGRESOS	\$28,350,000.00	\$0.00	\$28,350,000.00	\$28,908,000.00	\$28,908,000.00	558,000.00
PARTICIPACIONES, APORTACIONES, CONVENIOS, INCENTIVOS DERIVADOS DE LA COLABORACI?N FISCAL Y FONDOS DISTINTOS DE APORTACIONES TRANSFERENCIAS, ASIGNACIONES, SUBSIDIOS Y SUBVENCIONES, Y PENSIONES Y JUBILACIONES	\$26,806,114.00	-\$664,196.70	\$26,141,917.30	\$26,141,917.30	\$26,141,917.30	-664,196.70
INGRESOS DERIVADOS DE FINANCIAMIENTOS	\$0.00	\$0.00	\$0.00	\$0.00	\$0.00	0.00
<b>Total</b>	<b>\$55,156,114.00</b>	<b>-\$170,061.61</b>	<b>\$54,986,052.39</b>	<b>\$55,544,052.39</b>	<b>\$55,544,052.39</b>	<b>387,938.39</b>
				<b>Ingresos Excedentes</b>		



# CENTRO ESTATAL DE CERTIFICACIÓN, ACREDITACIÓN Y CONTROL DE CONFIANZA

Ustr: supervisor  
Rep: rptEstadoPresupuestoIngresosRB\_CP\_2019

MICHOACÁN DE OCAMPO  
Estado Analítico de Ingresos  
Del 01/ene./2025 Al 31/dic./2025  
(Cifras en Pesos)

Fecha y hora de Impresión  
12/feb./2026  
09:09 a. m.

Rubro de Ingresos / Fuente de Financiamiento	Ingreso					Diferencia
	Estimado	Ampliaciones / (Reducciones)	Modificado	Devengado	Recaudado	
<b>Ingresos del Poder Ejecutivo Federal o Estatal y de los Municipios</b>						
IMPUESTOS	\$0.00	\$0.00	\$0.00	\$0.00	\$0.00	0.00
CUOTAS Y APORTACIONES DE SEGURIDAD SOCIAL	\$0.00	\$0.00	\$0.00	\$0.00	\$0.00	0.00
CONTRIBUCIONES DE MEJORAS	\$0.00	\$0.00	\$0.00	\$0.00	\$0.00	0.00
DERECHOS	\$0.00	\$0.00	\$0.00	\$0.00	\$0.00	0.00
PRODUCTOS	\$0.00	\$0.00	\$0.00	\$0.00	\$0.00	0.00
APROVECHAMIENTOS	\$0.00	\$0.00	\$0.00	\$0.00	\$0.00	0.00
PARTICIPACIONES, APORTACIONES, CONVENIOS, INCENTIVOS DERIVADOS DE LA COLABORACION FISCAL Y FONDOS DISTINTOS DE APORTACIONES	\$0.00	\$0.00	\$0.00	\$0.00	\$0.00	0.00
TRANSFERENCIAS, ASIGNACIONES, SUBSIDIOS Y SUBVENCIONES, Y PENSIONES Y JUBILACIONES	\$0.00	\$0.00	\$0.00	\$0.00	\$0.00	0.00
<b>Ingresos de los Entes Públicos de los Poderes Legislativo y Judicial, de los Órganos Autónomos y del Sector Paraestatal o Paramunicipal, así como de las Empresas Públicas del Estado</b>						
CUOTAS Y APORTACIONES DE SEGURIDAD SOCIAL	\$0.00	\$0.00	\$0.00	\$0.00	\$0.00	0.00
PRODUCTOS	\$0.00	\$494,135.09	\$494,135.09	\$494,135.09	\$494,135.09	494,135.09
INGRESOS POR VENTA DE BIENES, PRESTACION DE SERVICIOS Y OTROS INGRESOS	\$28,350,000.00	\$0.00	\$28,350,000.00	\$28,908,000.00	\$28,908,000.00	558,000.00
TRANSFERENCIAS, ASIGNACIONES, SUBSIDIOS Y SUBVENCIONES, Y PENSIONES Y JUBILACIONES	\$26,806,114.00	-\$664,196.70	\$26,141,917.30	\$26,141,917.30	\$26,141,917.30	-664,196.70
<b>Ingresos Derivados de Financiamiento</b>						
INGRESOS DERIVADOS DE FINANCIAMIENTOS	\$0.00	\$0.00	\$0.00	\$0.00	\$0.00	0.00
<b>Total</b>	<b>\$55,156,114.00</b>	<b>-\$170,061.61</b>	<b>\$54,986,052.39</b>	<b>\$55,544,052.39</b>	<b>\$55,544,052.39</b>	<b>387,938.39</b>
<b>Ingresos Excedentes</b>						



# CENTRO ESTATAL DE CERTIFICACIÓN, ACREDITACIÓN Y CONTROL DE CONFIANZA

## MICHOACÁN DE OCAMPO

### Estado Analítico de Ingresos

Del 01/ene./2025 Al 31/dic./2025

(Cifras en Pesos)

Usr: supervisor  
Rep: rptEstadoPresupuestingresosRB\_CP\_2019

Fecha y hora de Impresión | 12/feb./2026  
09:09 a. m.

DR. LUIS AMEZCUA ALCALA  
DIRECTOR GENERAL

L.C. MARIA ISABEL LARA HERNANDEZ  
ADMINISTRADOR DE PROYECTOS

C.P. ROBERTO ARTURO OCANA THOMAS  
DELEGADO ADMINISTRATIVO





**CENTRO ESTATAL DE CERTIFICACIÓN, ACREDITACIÓN Y CONTROL DE CONFIANZA**  
**MICHOACÁN DE OCAMPO**

**Estado Analítico del Ejercicio del Presupuesto de Egresos**

Clasificación Administrativa


Del 01/ene./2025 Al 31/dic./2025


(Cifras en Pesos)

Fecha y hora de Impresión  
 12/feb./2026  
 09:10 a. m.

Usr: supervisor  
 Rep: rptEstadoPresupuestoEgresos\_UA3

Concepto	Egresos						Subejercicio
	Aprobado	Ampliaciones / (Reducciones)	Modificado	Devengado	Pagado		
<b>Sin Ramo/Dependencia</b>							
DIRECCIÓN GENERAL	\$8,467,178.00	-\$664,196.70	\$7,802,981.30	\$7,808,486.45	\$7,808,486.45		\$5,505.1
SUBDIRECCION DE EVALUACION	\$16,140,178.00	\$0.00	\$16,140,178.00	\$16,143,993.61	\$16,143,993.61		\$3,815.6
SUBDIRECCION DE INTEGRACION Y COORDINACION INTERINSTITUCIONAL	\$800,878.00	\$0.00	\$800,878.00	\$784,292.02	\$784,292.02		\$16,585.9
DELEGACION ADMINISTRATIVA	\$29,747,880.00	\$494,135.09	\$30,242,015.09	\$25,896,233.46	\$25,896,233.46		\$4,345,781.6
<b>Sin Ramo/Dependencia</b>	<b>\$55,156,114.00</b>	<b>-\$170,061.61</b>	<b>\$54,986,052.39</b>	<b>\$50,633,005.54</b>	<b>\$50,633,005.54</b>		<b>\$4,353,046.8</b>
<b>Total del Egreso</b>	<b>\$55,156,114.00</b>	<b>-\$170,061.61</b>	<b>\$54,986,052.39</b>	<b>\$50,633,005.54</b>	<b>\$50,633,005.54</b>		<b>\$4,353,046.8</b>

  
 DR. LUIS AMEZCUA-ALCALA  
 DIRECTOR GENERAL

  
 L.C. MARIA ISABEL LARA HERNANDEZ  
 ADMINISTRADOR DE PROYECTOS

  
 C.P. ROBERTO ARTURO OCANA THOMAS  
 DELEGADO ADMINISTRATIVO





**CENTRO ESTATAL DE CERTIFICACIÓN, ACREDITACIÓN Y CONTROL DE CONFIANZA**  
**MICHOACÁN DE OCAMPO**

**Estado Analítico del Ejercicio del Presupuesto de Egresos**

Usr: supervisor  
 Rep: rptEstadoPresupuestoEgresos\_UA3

Clasificación Administrativa  
 F.Financiamiento: 004RP4 | Del 01/ene./2025 Al 31/dic./2025  
 (Cifras en Pesos)


Fecha y hora de Impresión  
 12/feb./2026  
 09:10 a. m.

Concepto	Egresos					Subejercicio
	Aprobado	Ampliaciones / (Reducciones)	Modificado	Devengado	Pagado	
<b>Sin Ramo/Dependencia</b> DELEGACION ADMINISTRATIVA	\$28,350,000.00	\$494,135.09	\$28,844,135.09	\$24,491,088.24	\$24,491,088.24	\$4,353,046.8
<b>Sin Ramo/Dependencia</b>	\$28,350,000.00	\$494,135.09	\$28,844,135.09	\$24,491,088.24	\$24,491,088.24	\$4,353,046.8
<b>Total del Egreso</b>	\$28,350,000.00	\$494,135.09	\$28,844,135.09	\$24,491,088.24	\$24,491,088.24	\$4,353,046.8

DR. LUIS AMEZCUA ALCALÁ  
 DIRECTOR GENERAL

C.P. ROBERTO ARTURO OCANA THOMAS  
 DELEGADO ADMINISTRATIVO

L.C. MARÍA ISABEL LARA HERNÁNDEZ  
 ADMINISTRADOR DE PROYECTOS





**CENTRO ESTATAL DE CERTIFICACIÓN, ACREDITACIÓN Y CONTROL DE CONFIANZA**  
**MICHOACÁN DE OCAMPO**

**Estado Analítico del Ejercicio del Presupuesto de Egresos**  
**Clasificación Administrativa**

Usr: supervisor  
 Rep: rptEstadoPresupuestoEgresos\_UA3


F.Financiamiento: 026RE6 Del 01/ene./2025 Al 31/dic./2025  
 (Cifras en Pesos)


Fecha y hora de Impresión  
 12/feb./2026  
 09:11 a. m.

Concepto	Egresos					Subejercicio
	Aprobado	Ampliaciones / (Reducciones)	Modificado	Devengado	Pagado	
<b>Sin Ramo/Dependencia</b> DIRECCIÓN GENERAL	\$414,127.00	-\$263,753.17	\$150,373.83	\$150,373.83	\$150,373.83	\$0.00
<b>Sin Ramo/Dependencia</b>	\$414,127.00	-\$263,753.17	\$150,373.83	\$150,373.83	\$150,373.83	\$0.00
<b>Total del Egreso</b>	\$414,127.00	-\$263,753.17	\$150,373.83	\$150,373.83	\$150,373.83	\$0.00

  
 DR. LUIS AMEZCUA ALCALÁ  
 DIRECTOR GENERAL

  
 L.C. MARIA ISABEL LARA HERNANDEZ  
 ADMINISTRADOR DE PROYECTOS

  
 C.P. ROBERTO ARTURO OCANA THOMAS  
 DELEGADO ADMINISTRATIVO





# CENTRO ESTATAL DE CERTIFICACIÓN, ACREDITACIÓN Y CONTROL DE CONFIANZA

## MICHOACÁN DE OCAMPO

### Estado Analítico del Ejercicio del Presupuesto de Egresos


Usr: supervisor  
Rep: rptEstadoPresupuestoEgresos\_UA3


Clasificación Administrativa


F. Financiamiento: 096RE6 | Del 01/ene./2025 Al 31/dic./2025  
(Cifras en Pesos)

Fecha y hora de Impresión  
12/feb./2026  
09:11 a. m.

Concepto	Egresos					Subejercicio
	Aprobado	Ampliaciones / (Reducciones)	Modificado	Devengado	Pagado	
<b>Sin Ramo/Dependencia</b>						
DIRECCIÓN GENERAL	\$8,053,051.00	-\$400,443.53	\$7,652,607.47	\$7,658,112.62	\$7,658,112.62	-\$6,505.1
SUBDIRECCION DE EVALUACION	\$16,140,178.00	\$0.00	\$16,140,178.00	\$16,143,993.61	\$16,143,993.61	-\$3,815.6
SUBDIRECCION DE INTEGRACION Y COORDINACION INTERINSTITUCIONAL	\$800,878.00	\$0.00	\$800,878.00	\$784,292.02	\$784,292.02	\$16,585.9
DELEGACION ADMINISTRATIVA	\$1,397,880.00	\$0.00	\$1,397,880.00	\$1,405,145.22	\$1,405,145.22	-\$7,265.2
<b>Sin Ramo/Dependencia</b>	<b>\$26,391,987.00</b>	<b>-\$400,443.53</b>	<b>\$25,991,543.47</b>	<b>\$25,991,543.47</b>	<b>\$25,991,543.47</b>	<b>\$0.0</b>
<b>Total del Egreso</b>	<b>\$26,391,987.00</b>	<b>-\$400,443.53</b>	<b>\$25,991,543.47</b>	<b>\$25,991,543.47</b>	<b>\$25,991,543.47</b>	<b>\$0.0</b>

  
 DR. LUIS AMEZGUA ALCALA  
 DIRECTOR GENERAL

  
 L.C. MARIA ISABEL LARA HERNANDEZ  
 ADMINISTRADOR DE PROYECTOS

  
 C.P. ROBERTO ARTURO OCAÑA THOMAS  
 DELEGADO ADMINISTRATIVO





**CENTRO ESTATAL DE CERTIFICACIÓN, ACREDITACIÓN Y CONTROL DE CONFIANZA**  
**MICHOACÁN DE OCAMPO**

**Estado Analítico del Ejercicio del Presupuesto de Egresos**  
**Clasificación Económica (por Tipo de Gasto)**

Fecha y hora de Impresión 12/feb./2026 09:12 a. m.

Usr: supervisor  
 Rep: rptEstadoPresupuestoEgresos\_CL2

Del 01/ene./2025 Al 31/dic./2025  
 (Cifras en Pesos)

Concepto	Egresos					Subejercicio
	Aprobado	Ampliaciones / (Reducciones)	Modificado	Devengado	Pagado	
Gasto Corriente	\$28,350,000.00	-\$305,521.93	\$28,044,478.07	\$23,691,431.22	\$23,691,431.22	\$4,353,046.85
Gasto de Capital	\$26,806,114.00	\$135,460.32	\$26,941,574.32	\$26,941,574.32	\$26,941,574.32	\$0.00
<b>Total del Egreso</b>	<b>\$55,156,114.00</b>	<b>-\$170,061.61</b>	<b>\$54,986,052.39</b>	<b>\$50,633,005.54</b>	<b>\$50,633,005.54</b>	<b>\$4,353,046.85</b>

DR. LUIS AMEZCUA ALCALA

DIRECTOR GENERAL

L.C. MARIA ISABEL LARA HERNANDEZ

ADMINISTRADOR DE PROYECTOS

C.P. ROBERTO ARTURO OCAÑA THOMAS

DELEGADO ADMINISTRATIVO





# CENTRO ESTATAL DE CERTIFICACIÓN, ACREDITACIÓN Y CONTROL DE CONFIANZA

## MICHOACÁN DE OCAMPO

### Estado Analítico del Ejercicio del Presupuesto de Egresos Clasificación por Objeto del Gasto (Capítulo y Concepto)

Usr: supervisor  
Rep: rptEstadoPresupuestoEgresos\_CP\_CTO

Fecha y hora de Impresión | 12/feb./2026 09:12 a. m.

Del 01/ene./2025 Al 31/dic./2025  
(Cifras en Pesos)

Concepto	Egresos					Subejercicio
	Aprobado	Ampliaciones / (Reducciones)	Modificado	Devengado	Pagado	
<b>SERVICIOS PERSONALES</b>						
REMUNERACIONES AL PERSONAL DE CARÁCTER PERMANENTE	\$41,840,906.15	-\$4,063,636.34	\$37,787,269.81	\$33,434,222.96	\$33,434,222.96	\$4,353,046.85
REMUNERACIONES AL PERSONAL DE CARÁCTER TRANSITORIO	\$6,155,670.00	-\$1,896,748.02	\$4,258,921.98	\$4,258,921.98	\$4,258,921.98	\$0.00
REMUNERACIONES ADICIONALES Y ESPECIALES	\$30,330,183.24	-\$6,733,486.35	\$23,596,696.89	\$21,051,988.05	\$21,051,988.05	\$2,544,708.84
SEGURIDAD SOCIAL	\$3,195,052.91	\$2,201,139.21	\$5,396,192.12	\$3,587,854.11	\$3,587,854.11	\$1,808,338.01
<b>MATERIALES Y SUMINISTRO</b>	\$2,160,000.00	\$2,375,458.82	\$4,535,458.82	\$4,535,458.82	\$4,535,458.82	\$0.00
MATERIALES DE ADMINISTRACIÓN, EMISIÓN DE DOCUMENTOS Y ARTÍCULOS DE OFICIALES	\$1,430,000.00	\$1,470,826.46	\$2,900,826.46	\$2,900,826.46	\$2,900,826.46	\$0.00
ALIMENTOS Y UTENSILIOS	\$540,000.00	-\$111,528.86	\$428,471.14	\$428,471.14	\$428,471.14	\$0.00
MATERIALES Y ARTÍCULOS DE CONSTRUCCIÓN Y DE REPARACIÓN	\$400,000.00	\$21,592.10	\$421,592.10	\$421,592.10	\$421,592.10	\$0.00
PRODUCTOS QUÍMICOS, FARMACÉUTICOS Y DE LABORATORIOS	\$0.00	\$928,092.16	\$928,092.16	\$928,092.16	\$928,092.16	\$0.00
COMBUSTIBLES, LUBRICANTES Y ADITIVOS	\$250,000.00	\$44,566.04	\$294,566.04	\$294,566.04	\$294,566.04	\$0.00
VESTUARIO, BLANCOS, PRENDAS DE PROTECCIÓN Y ARTÍCULOS DEPORTIVOS	\$240,000.00	-\$18,656.17	\$221,343.83	\$221,343.83	\$221,343.83	\$0.00
HERRAMIENTAS, REFACCIONES Y ACCESORIOS MENORES	\$0.00	\$439,933.28	\$439,933.28	\$439,933.28	\$439,933.28	\$0.00
<b>SERVICIOS GENERALES</b>						
SERVICIOS BÁSICOS	\$11,885,207.85	\$1,613,091.25	\$13,498,299.10	\$13,498,299.10	\$13,498,299.10	\$0.00
SERVICIOS DE ARRENDAMIENTO	\$1,034,884.12	-\$43,064.79	\$991,819.33	\$991,819.33	\$991,819.33	\$0.00
SERVICIOS PROFESIONALES, CIENTÍFICOS, TÉCNICOS Y OTROS SERVICIOS	\$193,000.00	\$40,953.63	\$233,953.63	\$233,953.63	\$233,953.63	\$0.00
SERVICIOS FINANCIEROS, BANCARIOS Y COMERCIALES	\$8,407,091.22	\$1,099,991.51	\$9,507,082.73	\$9,507,082.73	\$9,507,082.73	\$0.00
SERVICIOS DE INSTALACIÓN, REPARACIÓN, MANTENIMIENTO Y CONSERVACIÓN	\$70,000.00	-\$30,778.30	\$39,221.70	\$39,221.70	\$39,221.70	\$0.00
SERVICIOS DE TRASLADOS Y VIÁTICOS	\$643,799.99	\$792,859.42	\$1,436,659.41	\$1,436,659.41	\$1,436,659.41	\$0.00
SERVICIOS OFICIALES	\$153,000.00	\$199,957.14	\$352,957.14	\$352,957.14	\$352,957.14	\$0.00
OTROS SERVICIOS GENERALES	\$0.00	\$2,798.00	\$2,798.00	\$2,798.00	\$2,798.00	\$0.00
<b>BIENES MUEBLES, INMUEBLES E INTANGIBLES</b>						
MOBILIARIO Y EQUIPO DE ADMINISTRACIÓN	\$1,383,432.52	-\$449,625.36	\$933,807.16	\$933,807.16	\$933,807.16	\$0.00
MOBILIARIO Y EQUIPO EDUCACIONAL Y RECREATIVO	\$0.00	\$799,657.02	\$799,657.02	\$799,657.02	\$799,657.02	\$0.00
MAQUINARIA, OTROS EQUIPOS Y HERRAMIENTAS	\$0.00	\$654,765.30	\$654,765.30	\$654,765.30	\$654,765.30	\$0.00
	\$0.00	\$30,933.32	\$30,933.32	\$30,933.32	\$30,933.32	\$0.00
	\$0.00	\$113,958.40	\$113,958.40	\$113,958.40	\$113,958.40	\$0.00
<b>Total del Egreso</b>	<b>\$55,156,114.00</b>	<b>-\$170,061.61</b>	<b>\$54,986,052.39</b>	<b>\$50,633,005.54</b>	<b>\$50,633,005.54</b>	<b>\$4,353,046.85</b>



# CENTRO ESTATAL DE CERTIFICACIÓN, ACREDITACIÓN Y CONTROL DE CONFIANZA

## MICHOACÁN DE OCAMPO

Estado Analítico del Ejercicio del Presupuesto de Egresos  
Clasificación por Objeto del Gasto (Capítulo y Concepto)

Del 01/ene./2025 Al 31/dic./2025  
(Cifras en Pesos)

Usr: supervisor  
Rep: rptEstadoPresupuestoEgresos\_CP\_CTO

Fecha y hora de Impresión | 12/feb./2026 09:12 a. m.

Concepto	Egresos					Subejercicio
	Aprobado	Ampliaciones / (Reducciones)	Modificado	Devengado	Pagado	
<p>DR. LUIS AMEZCUA ALCALA DIRECTOR GENERAL</p> <p>L.C. MARIA ISABEL LARA HERNANDEZ ADMINISTRADOR DE PROYECTOS</p> <p>C.P. ROBERTO ARTURO OCANA THOMAS DELEGADO ADMINISTRATIVO</p>						



# CENTRO ESTATAL DE CERTIFICACIÓN, ACREDITACIÓN Y CONTROL DE CONFIANZA MICHOACÁN DE OCAMPO

**Estado Analítico del Ejercicio del Presupuesto de Egresos**  
**Clasificación por Objeto del Gasto (Capítulo y Concepto)**

Utr: supervisor

F. Financiamiento: 004RP4 | Del 01/ene./2025 Al 31/dic./2025

(Cifras en Pesos)

Fecha y hora de Impresión  
12/feb./2026  
09:13 a. m.

Concepto	Egresos					Subejercicio
	Aprobado	Ampliaciones / (Reducciones)	Modificado	Devengado	Pagado	
<b>SERVICIOS PERSONALES</b>						
REMUNERACIONES AL PERSONAL DE CARÁCTER TRANSITORIO	\$15,448,919.15	-\$3,653,192.81	\$11,795,726.34	\$7,442,679.49	\$7,442,679.49	\$4,353,046.85
REMUNERACIONES ADICIONALES Y ESPECIALES	\$10,093,866.24	-\$4,087,953.34	\$6,005,912.90	\$1,652,866.05	\$1,652,866.05	\$4,353,046.85
SEGURIDAD SOCIAL	\$3,195,052.91	-\$1,197,935.99	\$1,997,116.92	\$1,997,116.92	\$1,997,116.92	\$0.00
<b>MATERIALES Y SUMINISTRO</b>	\$2,160,000.00	\$1,632,696.52	\$3,792,696.52	\$3,792,696.52	\$3,792,696.52	\$0.00
MATERIALES DE ADMINISTRACIÓN, EMISIÓN DE DOCUMENTOS Y ARTÍCULOS DE OFICIALES	\$1,430,000.00	\$1,470,826.46	\$2,900,826.46	\$2,900,826.46	\$2,900,826.46	\$0.00
ALIMENTOS Y UTENSILIOS	\$540,000.00	-\$111,528.86	\$428,471.14	\$428,471.14	\$428,471.14	\$0.00
MATERIALES Y ARTÍCULOS DE CONSTRUCCIÓN Y DE REPARACIÓN	\$400,000.00	\$21,592.10	\$421,592.10	\$421,592.10	\$421,592.10	\$0.00
PRODUCTOS QUÍMICOS, FARMACÉUTICOS Y DE LABORATORIOS	\$0.00	\$928,092.16	\$928,092.16	\$928,092.16	\$928,092.16	\$0.00
COMBUSTIBLES, LUBRICANTES Y ADITIVOS	\$250,000.00	\$44,566.04	\$294,566.04	\$294,566.04	\$294,566.04	\$0.00
VESTUARIO, BLANCOS, PRENDAS DE PROTECCIÓN Y ARTÍCULOS DEPORTIVOS	\$240,000.00	-\$18,656.17	\$221,343.83	\$221,343.83	\$221,343.83	\$0.00
HERRAMIENTAS, REFACCIONES Y ACCESORIOS MENORES	\$0.00	\$439,933.28	\$439,933.28	\$439,933.28	\$439,933.28	\$0.00
<b>SERVICIOS GENERALES</b>	\$0.00	\$166,827.91	\$166,827.91	\$166,827.91	\$166,827.91	\$0.00
SERVICIOS BÁSICOS	\$11,471,080.85	\$1,876,844.42	\$13,347,925.27	\$13,347,925.27	\$13,347,925.27	\$0.00
SERVICIOS DE ARRENDAMIENTO	\$1,034,884.12	-\$43,064.79	\$991,819.33	\$991,819.33	\$991,819.33	\$0.00
SERVICIOS PROFESIONALES, CIENTÍFICOS, TÉCNICOS Y OTROS SERVICIOS	\$193,000.00	\$40,953.63	\$233,953.63	\$233,953.63	\$233,953.63	\$0.00
SERVICIOS FINANCIEROS, BANCARIOS Y COMERCIALES	\$8,407,091.22	\$1,099,991.51	\$9,507,082.73	\$9,507,082.73	\$9,507,082.73	\$0.00
SERVICIOS DE INSTALACIÓN, REPARACIÓN, MANTENIMIENTO Y CONSERVACIÓN	\$70,000.00	-\$30,778.30	\$39,221.70	\$39,221.70	\$39,221.70	\$0.00
SERVICIOS DE TRASLADOS Y VIÁTICOS	\$643,799.99	\$792,859.42	\$1,436,659.41	\$1,436,659.41	\$1,436,659.41	\$0.00
SERVICIOS OFICIALES	\$153,000.00	\$199,957.14	\$352,957.14	\$352,957.14	\$352,957.14	\$0.00
OTROS SERVICIOS GENERALES	\$0.00	\$2,798.00	\$2,798.00	\$2,798.00	\$2,798.00	\$0.00
<b>BIENES MUEBLES, INMUEBLES E INTANGIBLES</b>	\$969,305.52	-\$185,872.19	\$783,433.33	\$783,433.33	\$783,433.33	\$0.00
MOBILIARIO Y EQUIPO DE ADMINISTRACIÓN	\$0.00	\$799,657.02	\$799,657.02	\$799,657.02	\$799,657.02	\$0.00
MOBILIARIO Y EQUIPO EDUCACIONAL Y RECREATIVO	\$0.00	\$654,765.30	\$654,765.30	\$654,765.30	\$654,765.30	\$0.00
MAQUINARIA, OTROS EQUIPOS Y HERRAMIENTAS	\$0.00	\$30,933.32	\$30,933.32	\$30,933.32	\$30,933.32	\$0.00
<b>Total del Egreso</b>	\$28,350,000.00	\$494,135.09	\$28,844,135.09	\$24,491,086.24	\$24,491,086.24	\$4,353,046.85



# CENTRO ESTATAL DE CERTIFICACIÓN, ACREDITACIÓN Y CONTROL DE CONFIANZA

## MICHOACÁN DE OCAMPO

### Estado Analítico del Ejercicio del Presupuesto de Egresos

#### Clasificación por Objeto del Gasto (Capítulo y Concepto)

F. Financiamiento: 004RP4| Del 01/ene./2025 Al 31/dic./2025

(Cifras en Pesos)

Fecha y hora de Impresión | 12/feb./2026 09:13 a. m.

Ufr: supervisor  
Rep: rptEstadoPresupuestoEgresos\_CP\_CTO

Concepto	Egresos					Subejercicio
	Aprobado	Ampliaciones / (Reducciones)	Modificado	Devengado	Pagado	

  
 DR. LUIS AMEZCUA ALCALA  
 DIRECTOR GENERAL

  
 L-G-MARIA ISABEL LARA HERNANDEZ  
 ADMINISTRADOR DE PROYECTOS

  
 C.P. ROBERTO ARTURO OCANA THOMAS  
 DELEGADO ADMINISTRATIVO



**CENTRO ESTATAL DE CERTIFICACIÓN, ACREDITACIÓN Y CONTROL DE CONFIANZA**  
**MICHOACÁN DE OCAMPO**

**Estado Analítico del Ejercicio del Presupuesto de Egresos**

Usr: supervisor  
 Rep: rptEstadoPresupuestoEgresos\_CP\_CTO

Fecha y hora de Impresión  
 12/feb./2026  
 09:15 a. m.


Clasificación por Objeto del Gasto (Capítulo y Concepto)  
 F. Financiamiento: 026RE6 | Del 01/ene./2025 Al 31/dic./2025  
 (Cifras en Pesos)

Concepto	Egresos					Subejercicio
	Aprobado	Ampliaciones / (Reducciones)	Modificado	Devengado	Pagado	
SERVICIOS GENERALES	\$414,127.00	-\$263,753.17	\$150,373.83	\$150,373.83	\$150,373.83	\$0.00
OTROS SERVICIOS GENERALES	\$414,127.00	-\$263,753.17	\$150,373.83	\$150,373.83	\$150,373.83	\$0.00
<b>Total del Egreso</b>	\$414,127.00	-\$263,753.17	\$150,373.83	\$150,373.83	\$150,373.83	\$0.00

DR. LUIS AMEZCUA-ALCALA  
 DIRECTOR GENERAL

LC-MARIA ISABEL LARA HERNANDEZ  
 ADMINISTRADOR DE PROYECTOS

C.P. ROBERTO ARTURO OCANA THOMAS  
 DELEGADO ADMINISTRATIVO





**CENTRO ESTATAL DE CERTIFICACIÓN, ACREDITACIÓN Y CONTROL DE CONFIANZA  
MICHOCACÁN DE OCAMPO**

**Estado Analítico del Ejercicio del Presupuesto de Egresos  
Clasificación por Objeto del Gasto (Capítulo y Concepto)**

Usr: supervisor  
Rep: rptEstadoPresupuestoEgresos\_CP\_CTO

Fecha y hora de Impresión  
12/feb./2026  
09:15 a. m.

F. Financiamiento: 096RE6 | Del 01/ene./2025 Al 31/dic./2025  
(Cifras en Pesos)

Concepto	Egresos					Subejercicio
	Aprobado	Ampliaciones / (Reducciones)	Modificado	Devengado	Pagado	
<b>SERVICIOS PERSONALES</b>	<b>\$26,391,987.00</b>	<b>-\$400,443.53</b>	<b>\$25,991,543.47</b>	<b>\$25,991,543.47</b>	<b>\$25,991,543.47</b>	<b>\$0.00</b>
REMUNERACIONES AL PERSONAL DE CARÁCTER PERMANENTE	\$6,155,670.00	-\$1,896,748.02	\$4,258,921.98	\$4,258,921.98	\$4,258,921.98	\$0.00
REMUNERACIONES AL PERSONAL DE CARÁCTER TRANSITORIO	\$20,236,317.00	-\$2,645,533.01	\$17,590,783.99	\$19,399,122.00	\$19,399,122.00	-\$1,808,338.01
REMUNERACIONES ADICIONALES Y ESPECIALES	\$0.00	\$3,399,075.20	\$3,399,075.20	\$1,590,737.19	\$1,590,737.19	\$1,808,338.01
SEGURIDAD SOCIAL	\$0.00	\$742,762.30	\$742,762.30	\$742,762.30	\$742,762.30	\$0.00
<b>Total del Egreso</b>	<b>\$26,391,987.00</b>	<b>-\$400,443.53</b>	<b>\$25,991,543.47</b>	<b>\$25,991,543.47</b>	<b>\$25,991,543.47</b>	<b>\$0.00</b>

DR. LUIS AMEZCUA ALCALA  
DIRECTOR GENERAL

L.C. MARIA ISABEL LARA HERNANDEZ  
ADMINISTRADOR DE PROYECTOS

C.P. ROBERTO ARTURO OCANA THOMAS  
DELEGADO ADMINISTRATIVO





# CENTRO ESTATAL DE CERTIFICACIÓN, ACREDITACIÓN Y CONTROL DE CONFIANZA

MICHOCÁN DE OCAMPO

## Estado Analítico del Ejercicio del Presupuesto de Egresos

Usr: supervisor  
Rep: rptEstadoPresupuestoEgresos\_FN3

Fecha y hora de Impresión  
12/feb./2026  
09:16 a. m.

Clasificación Funcional (Finalidad y Función)  
Del 01/ene./2025 Al 31/dic./2025  
(Cifras en Pesos)

Concepto	Egresos					Subejercicio
	Aprobado	Ampliaciones / (Reducciones)	Modificado	Devengado	Pagado	
<b>GOBIERNO</b>	\$55,156,114.00	-\$170,061.61	\$54,986,052.39	\$50,633,005.54	\$50,633,005.54	\$4,353,046.85
COORDINACIÓN DE LA POLÍTICA DE GOBIERNO	\$55,156,114.00	-\$170,061.61	\$54,986,052.39	\$50,633,005.54	\$50,633,005.54	\$4,353,046.85
<b>Total del Egreso</b>	<b>\$55,156,114.00</b>	<b>-\$170,061.61</b>	<b>\$54,986,052.39</b>	<b>\$50,633,005.54</b>	<b>\$50,633,005.54</b>	<b>\$4,353,046.85</b>

DR. LUIS AMEZCÚA ALCALA

DIRECTOR GENERAL

L.C.MARIA ISABEL LARA HERNANDEZ  
ADMINISTRADOR DE PROYECTOS

C.P. ROBERTO ARTURO OCANA THOMAS

DELEGADO ADMINISTRATIVO

Handwritten text, possibly a signature or name, appearing as a large, stylized scribble in the center of the page.

Column 1	Column 2	Column 3	Column 4	Column 5
1	2	3	4	5
6	7	8	9	10
11	12	13	14	15
16	17	18	19	20
21	22	23	24	25
26	27	28	29	30
31	32	33	34	35
36	37	38	39	40
41	42	43	44	45
46	47	48	49	50
51	52	53	54	55
56	57	58	59	60
61	62	63	64	65
66	67	68	69	70
71	72	73	74	75
76	77	78	79	80
81	82	83	84	85
86	87	88	89	90
91	92	93	94	95
96	97	98	99	100



# CENTRO ESTATAL DE CERTIFICACIÓN, ACREDITACIÓN Y MICHOACÁN DE OCAMPO

Usr: supervisor  
Rep: rptEndeudamientoNeto

## Endeudamiento Neto

Del 01/ene./2025 Al 31/dic./2025  
(Cifras en Pesos)

Fecha y hora de Impresión | 12/feb./2026  
09:16 a. m.

Identificación de Crédito o Instrumento	Contratación/Colocación	Amortización	Endeudamiento Neto
<b>Créditos Bancarios</b>			
Total Créditos Bancarios	\$0.00	\$0.00	\$0.00
<b>Otros Instrumentos de Deuda</b>			
Total Otros Instrumentos de Deuda	\$0.00	\$0.00	\$0.00
<b>Total</b>	<b>\$0.00</b>	<b>\$0.00</b>	<b>\$0.00</b>

SIN INFORMACIÓN POR REVELAR

DR. LUIS AMEZCUA ALCALA

DIRECTOR GENERAL

C.P. ROBERTO ARTURO OCANA THOMAS

DELEGADO ADMINISTRATIVO

L.C. MARIA ISABEL LARA HERNANDEZ  
ADMINISTRADOR DE PROYECTOS





# CENTRO ESTATAL DE CERTIFICACIÓN, ACREDITACIÓN Y MICHOACÁN DE OCAMPO

Usu: supervisor

Rep: rptInteresesdeLaDeuda

## Intereses de la Deuda

Del 01/ene./2025 Al 31/dic./2025

(Cifras en Pesos)

Fecha y hora de Impresión | 12/feb./2026  
09:17 a. m.

Identificación de Crédito o Instrumento	Devengado	Pagado
<b>Créditos Bancarios</b>		
Total de Intereses de Créditos Bancarios	\$0.00	\$0.00
<b>Otros Instrumentos de Deuda</b>		
Total de Intereses de Otros Instrumentos de Deuda	\$0.00	\$0.00
<b>Total</b>	<b>\$0.00</b>	<b>\$0.00</b>

SIN INFORMACIÓN POR REVELAR

DR. LUIS AMEZCUA ALCALA

DIRECTOR GENERAL

C.P. ROBERTO ARTURO OCANA THOMAS

DELEGADO ADMINISTRATIVO

L.C. MARIA ISABEL LARA HERNANDEZ  
ADMINISTRADOR DE PROYECTOS





# CENTRO ESTATAL DE CERTIFICACIÓN, ACREDITACIÓN Y MICHOCÁN DE OCAMPO

## Flujo Operacional

Del 01/ene./2025 al 31/dic./2025

Usr: supervisor  
Rep: rptFlujoOperacional

Fecha y hora de Impresión | 12/feb./2026  
09:18 a. m.

DISPONIBILIDAD AL 1 DE ENERO DE 2025	
INGRESOS Y OTROS BENEFICIOS	
PRODUCTOS	\$494,135.09
INGRESOS POR VENTA DE BIENES Y PRESTACIÓN DE SERVICIOS	\$28,908,000.00
TRANSFERENCIAS, ASIGNACIONES, SUBSIDIOS Y SUBVENCIONES, Y PENSIONES Y JUBILACIONES	\$26,141,917.30
DISMINUCIÓN DEL EXCESO DE PROVISIONES	\$4,500,000.00
TOTAL INGRESOS Y OTROS BENEFICIOS	\$60,044,052.39
GASTOS Y OTRAS PERDIDAS	
SERVICIOS PERSONALES	\$33,434,222.96
MATERIALES Y SUMINISTROS	\$2,900,826.46
SERVICIOS GENERALES	\$13,498,299.10
ESTIMACIONES, DEPRECIACIONES, DETERIOROS, OBSOLESCENCIA Y AMORTIZACIONES	\$4,159,362.68
	\$53,992,711.20
DISPONIBILIDAD AL 31 DE DICIEMBRE DE 2025	<u>\$6,051,341.19</u>
INTEGRACIÓN DE DISPONIBILIDAD AL 31 DE DICIEMBRE DE 2025	
CUENTAS DE BALANCE DEUDORA	
BANCOS/TESORERÍA	\$36,223,024.98
CUENTAS POR COBRAR A CORTO PLAZO	\$5,353,268.88
OTROS DERECHOS A RECIBIR EFECTIVO O EQUIVALENTES A CORTO PLAZO	\$58,626,889.48
EDIFICIOS NO HABITACIONALES	\$3,172,133.03
MOBILIARIO Y EQUIPO DE ADMINISTRACIÓN	\$5,470,265.02
MOBILIARIO Y EQUIPO EDUCACIONAL Y RECREATIVO	\$60,869.29
EQUIPO E INSTRUMENTAL MÉDICO Y DE LABORATORIO	\$564,543.18
VEHÍCULOS Y EQUIPO DE TRANSPORTE	\$1,500,170.00
MAQUINARIA, OTROS EQUIPOS Y HERRAMIENTAS	\$794,118.09
ESTUDIOS, FORMULACIÓN Y EVALUACIÓN DE PROYECTOS	\$7,350,656.49
	\$119,115,938.44
CUENTAS DE BALANCE ACREADORAS	
ESTIMACIONES PARA CUENTAS INCOBRABLES POR DERECHOS A RECIBIR EFECTIVO O EQUIVALE	\$6,625,892.98
DEPRECIACIÓN ACUMULADA DE BIENES MUEBLES	\$4,612,277.94
RETENCIONES Y CONTRIBUCIONES POR PAGAR A CORTO PLAZO	\$619,455.50
OTRAS CUENTAS POR PAGAR A CORTO PLAZO	\$5,405,503.66
DONACIONES DE CAPITAL	\$186,450.36
ACTUALIZACIÓN DE LA HACIENDA PÚBLICA/PATRIMONIO	\$365,140.77
RESULTADOS DE EJERCICIOS ANTERIORES	\$96,712,608.84
CAMBIOS POR ERRORES CONTABLES	-\$1,462,732.80
	\$113,064,597.25
	<u>\$6,051,341.19</u>

DR. LUIS AMEZCUA ALCALA  
DIRECTOR GENERAL

C.P. ROBERTO ARTURO OCANA THOMAS  
DELEGADO ADMINISTRATIVO

L.C. MARIA ISABEL LARA HERNANDEZ  
ADMINISTRADOR DE PROYECTOS

CENTRO ESTADUAL DE ZEPHYRUS  
MICHIGAN DE 1910

Michigan State University  
East Lansing, Michigan

Dear Sir:  
I have the honor to acknowledge the receipt of your letter of the 10th inst. and in reply to inform you that the same has been forwarded to the proper authorities for their consideration.

I am, Sir, very respectfully,  
Yours truly,  
[Signature]

Very truly yours,  
[Signature]

[Signature]

[Signature]

[Signature]

[Signature]

[Signature]



# CENTRO ESTATAL DE CERTIFICACIÓN, ACREDITACIÓN Y CONTROL DE CONFIANZA

## MICHOACÁN DE OCAMPO

### Gasto por Categoría Programática

Del 01/ene./2025 Al 31/dic./2025

(Cifras en Pesos)

Usr: supervisor  
Rep: rptEstadoPresupuestoEgresos\_PC

Fecha y hora de Impresión  
12/feb./2026  
09:19 a. m.

Concepto	Egresos					Subejercicio
	Aprobado	Ampliaciones / (Reducciones)	Modificado	Devengado	Pagado	
<b>Programas</b>						
<b>Desempeño de las Funciones</b>						
Prestación de Servicios Públicos	\$55,156,114.00	-\$170,061.61	\$54,986,052.39	\$50,633,005.54	\$50,633,005.54	\$4,353,046.88
<b>Total del Egreso</b>	<b>\$55,156,114.00</b>	<b>-\$170,061.61</b>	<b>\$54,986,052.39</b>	<b>\$50,633,005.54</b>	<b>\$50,633,005.54</b>	<b>\$4,353,046.88</b>

DR. LUIS AMEZCUA ALCALA

DIRECTOR GENERAL

LC MARIA ISABEL LARA HERNANDEZ

ADMINISTRADOR DE PROYECTOS

C.P. ROBERTO ARTURO OCANA THOMAS

DELEGADO ADMINISTRATIVO

Handwritten text, likely bleed-through from the reverse side of the page. The text is mostly illegible due to fading and bleed-through, but some words like "L'Espresso" and "L'Espresso" are visible.



# CENTRO ESTATAL DE CERTIFICACIÓN, ACREDITACIÓN Y CONTROL DE CONFIANZA

MICHOACÁN DE OCAMPO

Gasto por Categoría Programática

Del 01/ene./2025 Al 31/dic./2025

Usr: supervisor

Rep: rptEstadoPresupuestoEgresos\_PC

Fecha y hora de Impresión 12/feb./2026 09:20 a. m.

Concepto	Egresos					Subejercicio
	Aprobado	Ampliaciones / (Reducciones)	Modificado	Devengado	Pagado	
<b>Programas</b>						
<b>Desempeño de las Funciones</b>						
Prestación de Servicios Públicos	\$28,350,000.00	\$494,135.09	\$28,844,135.09	\$24,491,088.24	\$24,491,088.24	\$4,353,046.86
<b>Total del Egreso</b>	<b>\$28,350,000.00</b>	<b>\$494,135.09</b>	<b>\$28,844,135.09</b>	<b>\$24,491,088.24</b>	<b>\$24,491,088.24</b>	<b>\$4,353,046.86</b>

DR. LUIS AMEZCUA ALCALA

DIRECTOR GENERAL

LC MARIA ISABEL LARA HERNANDEZ

ADMINISTRADOR DE PROYECTOS

C.P. ROBERTO ARTURO OCAÑA THOMAS

DELEGADO ADMINISTRATIVO





**CENTRO ESTATAL DE CERTIFICACIÓN, ACREDITACIÓN Y CONTROL DE CONFIANZA**  
**MICHOACÁN DE OCAMPO**

**Gasto por Categoría Programática**  
**Del 01/ene./2025 Al 31/dic./2025**

Usr: supervisor  
 Rep: rptEstadoPresupuestoEgresos\_PC

Fecha y hora de Impresión  
 12/feb./2026  
 09:20 a. m.

Concepto	Egresos					Subejercicio
	Aprobado	Ampliaciones / (Reducciones)	Modificado	Devengado	Pagado	
<b>Programas</b>						
<b>Desempeño de las Funciones</b>						
Prestación de Servicios Públicos	\$414,127.00	-\$263,753.17	\$150,373.83	\$150,373.83	\$150,373.83	\$0.00
<b>Total del Egreso</b>	<b>\$414,127.00</b>	<b>-\$263,753.17</b>	<b>\$150,373.83</b>	<b>\$150,373.83</b>	<b>\$150,373.83</b>	<b>\$0.00</b>

DR. LUIS AMEZCUA ALCALA  
 DIRECTOR GENERAL

L.C.MARIA ISABEL LARA HERNANDEZ  
 ADMINISTRADOR DE PROYECTOS

C.P. ROBERTO ARTURO OCAÑA THOMAS  
 DELEGADO ADMINISTRATIVO

THE UNIVERSITY OF MICHIGAN LIBRARY

ANN ARBOR, MICHIGAN

DATE

BY

RECEIVED

LIBRARY

UNIVERSITY OF MICHIGAN

ANN ARBOR, MICHIGAN

DATE

BY



**CENTRO ESTATAL DE CERTIFICACIÓN, ACREDITACIÓN Y CONTROL DE CONFIANZA**  
**MICHOACÁN DE OCAMPO**

**Gasto por Categoría Programática**  
**Del 01/ene./2025 Al 31/dic./2025**


Fecha y hora de Impresión  
 12/feb./2026  
 09:20 a. m.

Usr: supervisor  
 Rep: rptEstadoPresupuestoEgresos\_PC

(Cifras en Pesos)

Concepto	Egresos					Subejercicio
	Aprobado	Ampliaciones / (Reducciones)	Modificado	Devengado	Pagado	
<b>Programas</b>						
<b>Desempeño de las Funciones</b>						
Prestación de Servicios Públicos	\$26,391,987.00	-\$400,443.53	\$25,991,543.47	\$25,991,543.47	\$25,991,543.47	\$0.00
<b>Total del Egreso</b>	<b>\$26,391,987.00</b>	<b>-\$400,443.53</b>	<b>\$25,991,543.47</b>	<b>\$25,991,543.47</b>	<b>\$25,991,543.47</b>	<b>\$0.00</b>

  
 DR. LUIS AMEZCUA ALCALA  
 DIRECTOR GENERAL

  
 L.C. MARIA ISABEL LARA HERNANDEZ  
 ADMINISTRADOR DE PROYECTOS

  
 C.P. ROBERTO ARTURO OCANA THOMAS  
 DELEGADO ADMINISTRATIVO





**CENTRO ESTATAL DE CERTIFICACIÓN, ACREDITACIÓN Y CONTROL DE CONFIANZA  
MICHOCÁN DE OCAMPO**


Ramo o Dependencia / Función / Programas y proyectos de Inversión  
Del 01/ene./2025 Al 31/dic./2025


Fecha y hora de Impresión 12/feb./2026 09:21 a. m.

Usr: supervisor  
Rep: rptEstadoPresupuestoEgresosUA\_FN\_PG\_PI  
Ramo o Dependencia /  
Función/  
Programas y  
proyectos de inversión

Ampliaciones/ Aprobado(Reducciones)	Presupuesto Vigente	Comprometido	Presupuesto Disponble para Comprometer	Devengado	Comprometido No Devengado	Presupuesto Sin Devengar	Ejercido	Pagado	Cuentas por Pagar Deuda
--	------------------------	--------------	--	-----------	------------------------------	-----------------------------	----------	--------	----------------------------

AUTORIZACIÓN PARA LA EJECUCIÓN DE LOS PRESUPUESTOS DE INVERSIÓN

  
DR. LUIS AMEZCUA ALCALA  
DIRECTOR GENERAL

  
C.P. ROBERTO ARTURO OCANA THOMAS  
DELEGADO ADMINISTRATIVO

L.C. MARIA ISABEL LARA HERNANDEZ  
ADMINISTRADOR DE PROYECTOS





# CENTRO ESTATAL DE CERTIFICACIÓN, ACREDITACIÓN Y CONTROL DE CONFIANZA MICHOCÁN DE OCAMPO

**Ramo o Dependencia / Función / Programa Presupuestario (Modalidad y Programa) / Actividad Institucional**  
Del 01/ene./2025 Al 31/dic./2025

Usr: supervisor  
Rep: rptEstadoPresupuestoEgresosUA\_FN\_PG\_PY


Fecha y hora de Impresión: 12/feb./2026 09:23 a. m.

Ramo o Dependencia/ Función/ Programa Presupuestario (Modalidad y Programa) / Actividad institucional	Ampliaciones/ Aprobado/(Reducciones)	Presupuesto Vigente	Comprometido	Presupuesto Disponibile para Comprometer	Devengado	Comprometido No Devengado	Presupuesto Sin Devengar	Ejercido	Pagado	Cuentas por Pagar Deuda
<b>0 Sin Ramo/Dependencia</b>	\$55,156,114.00	\$54,986,052.39	\$52,736,682.97	\$2,249,369.42	\$50,633,005.54	\$2,103,677.43	\$4,353,046.85	\$50,633,005.54	\$50,633,005.54	\$0.00
<b>GOBIERNO</b>										
1300 COORDINACIÓN DE LA POLÍTICA DE GOBIERNO										
YC FORTALECIMIENTO DE LAS	\$55,156,114.00	\$54,986,052.39	\$52,736,682.97	\$2,249,369.42	\$50,633,005.54	\$2,103,677.43	\$4,353,046.85	\$50,633,005.54	\$50,633,005.54	\$0.00
1078E9 DESARROLLO PROFESIONALIZACIÓN Y CER	\$1,897,381.00	\$1,897,381.00	\$1,699,668.20	\$197,712.80	\$1,902,886.15	-\$203,217.95	-\$5,505.15	\$1,902,886.15	\$1,902,886.15	\$0.00
1000UE9 DESARROLLO PROFESIONALIZACIÓN Y CER	\$414,127.00	\$414,127.00	\$150,373.83	\$0.00	\$150,373.83	\$0.00	\$0.00	\$150,373.83	\$150,373.83	\$0.00
1000UE9 DESARROLLO PROFESIONALIZACIÓN Y CER	\$6,155,670.00	\$6,155,670.00	\$5,755,226.47	\$0.00	\$5,755,226.47	\$0.00	\$0.00	\$5,755,226.47	\$5,755,226.47	\$0.00
200AE9 DESARROLLO PROFESIONALIZACIÓN Y CER	\$16,140,178.00	\$16,140,178.00	\$14,739,540.31	\$1,400,637.69	\$16,143,993.61	-\$1,404,453.30	-\$3,815.61	\$16,143,993.61	\$16,143,993.61	\$0.00
300CE9 DESARROLLO PROFESIONALIZACIÓN Y CER	\$800,878.00	\$800,878.00	\$718,593.54	\$82,284.46	\$784,292.02	-\$65,698.48	\$16,585.98	\$784,292.02	\$784,292.02	\$0.00
4800E9 CONTROL Y EFICIENCIA ADMINISTRATIVA	\$1,397,880.00	\$1,397,880.00	\$1,270,176.94	\$127,703.06	\$1,405,145.22	-\$134,968.28	-\$7,265.22	\$1,405,145.22	\$1,405,145.22	\$0.00
4800RP CONTROL Y EFICIENCIA ADMINISTRATIVA	\$28,350,000.00	\$28,844,135.09	\$28,403,103.68	\$441,031.41	\$24,491,088.24	\$2,912,015.44	\$4,353,046.85	\$24,491,088.24	\$24,491,088.24	\$0.00
<b>COORDINACION DE LA POLITICA DE G</b>	\$55,156,114.00	\$54,986,052.39	\$52,736,682.97	\$2,249,369.42	\$50,633,005.54	\$2,103,677.43	\$4,353,046.85	\$50,633,005.54	\$50,633,005.54	\$0.00
<b>Sin Ramo/Dependencia</b>	\$55,156,114.00	\$54,986,052.39	\$52,736,682.97	\$2,249,369.42	\$50,633,005.54	\$2,103,677.43	\$4,353,046.85	\$50,633,005.54	\$50,633,005.54	\$0.00
<b>Total</b>	\$55,156,114.00	\$54,986,052.39	\$52,736,682.97	\$2,249,369.42	\$50,633,005.54	\$2,103,677.43	\$4,353,046.85	\$50,633,005.54	\$50,633,005.54	\$0.00

DR. LUIS AMEZCUA ALCALA  
DIRECTOR GENERAL

C.P. ROBERTO ARTURO OCANA THOMAS  
DELEGADO ADMINISTRATIVO

L.C. MARIA ISABEL LARA HERNANDEZ  
ADMINISTRADOR DE PROYECTOS





# CENTRO ESTATAL DE CERTIFICACIÓN, ACREDITACIÓN Y CONTROL DE CONFIANZA MICHOCÁN DE OCAMPO

Ramo o Dependencia / Función / Programa Presupuestario (Modalidad y Programa) / Actividad Institucional  
Del 01/ene./2025 Al 31/dic./2025

Fecha y hora de Impresión | 12/feb./2026 09:24 a. m.

Usr: supervisor  
Rep: rptEstadoPresupuestoEgresosUA\_FN\_PG\_PY

Ramo o Dependencia/ Función/ Programa Presupuestario (Modalidad y Programa) / Actividad Institucional	Ampliaciones/ Aprobado(Reducciones)	Presupuesto Vigente	Comprometido	Presupuesto Disponibles para Comprometer	Devengado	Comprometido No Devengado	Presupuesto Sin Devengar	Ejercido	Pagado	Cuentas por Pagar Deuda
<b>0 Sin Ramo/Dependencia</b>										
<b>GOBIERNO</b>	\$28,350,000.00	\$28,844,135.09	\$28,403,103.68	\$441,031.41	\$24,491,088.24	\$3,912,015.44	\$4,353,046.85	\$24,491,088.24	\$24,491,088.24	\$0.00
1300 COORDINACIÓN DE LA POLÍTICA DE GOBIERNO										
YC FORTALECIMIENTO DE LAS	\$28,350,000.00	\$28,844,135.09	\$28,403,103.68	\$441,031.41	\$24,491,088.24	\$3,912,015.44	\$4,353,046.85	\$24,491,088.24	\$24,491,088.24	\$0.00
4800RP CONTROL Y EFICIENCIA ADMINISTRATIVA	\$28,350,000.00	\$28,844,135.09	\$28,403,103.68	\$441,031.41	\$24,491,088.24	\$3,912,015.44	\$4,353,046.85	\$24,491,088.24	\$24,491,088.24	\$0.00
<b>COORDINACIÓN DE LA POLÍTICA DE G</b>										
<b>Sin Ramo/Dependencia</b>	\$28,350,000.00	\$28,844,135.09	\$28,403,103.68	\$441,031.41	\$24,491,088.24	\$3,912,015.44	\$4,353,046.85	\$24,491,088.24	\$24,491,088.24	\$0.00
<b>Total</b>	\$28,350,000.00	\$28,844,135.09	\$28,403,103.68	\$441,031.41	\$24,491,088.24	\$3,912,015.44	\$4,353,046.85	\$24,491,088.24	\$24,491,088.24	\$0.00

DR. LUIS AMEZCUA ALCALA  
DIRECTOR GENERAL

L.C. MARIA ISABEL LARA HERNANDEZ  
ADMINISTRADOR DE PROYECTOS

C.-P. ROBERTO ARTURO OCANA THOMAS  
DELEGADO ADMINISTRATIVO





**CENTRO ESTATAL DE CERTIFICACIÓN, ACREDITACIÓN Y CONTROL DE CONFIANZA**  
**MICHOACÁN DE OCAMPO**

Ramo o Dependencia / Función / Programa Presupuestario (Modalidad y Programa) / Actividad Institucional  
 Del 01/ene./2025 Al 31/dic./2025

Fecha y hora de Impresión  
 12/feb/2026 09:27 a. m.

Usr: supervisor  
 Rep: rptEstadoPresupuestoEgresosUA\_FN\_PG\_PV

Ramo o Dependencia/ Función/ Programa Presupuestario (Modalidad y Programa) /Actividad institucional	Ampliaciones/ Aprobado/(Reducciones)	Presupuesto Vigente	Comprometido	Presupuesto Disponibile para Comprometer	Devengado	Comprometido No Devengado	Presupuesto Sin Devengar	Ejercido	Pagado	Cuentas por Pagar Deuda
<b>0 Sin Ramo/Dependencia</b>										
<b>GOBIERNO</b>	\$414,127.00	\$150,373.83	\$150,373.83	\$0.00	\$150,373.83	\$0.00	\$0.00	\$150,373.83	\$150,373.83	\$0.00
1300 COORDINACIÓN DE LA POLÍTICA DE GOBIERNO										
YC FORTALECIMIENTO DE LAS	\$414,127.00	\$150,373.83	\$150,373.83	\$0.00	\$150,373.83	\$0.00	\$0.00	\$150,373.83	\$150,373.83	\$0.00
1000000 DESARROLLO, PROFESIONALIZACIÓN Y CER	\$414,127.00	\$150,373.83	\$150,373.83	\$0.00	\$150,373.83	\$0.00	\$0.00	\$150,373.83	\$150,373.83	\$0.00
<b>COORDINACIÓN DE LA POLÍTICA DE G</b>	\$414,127.00	\$150,373.83	\$150,373.83	\$0.00	\$150,373.83	\$0.00	\$0.00	\$150,373.83	\$150,373.83	\$0.00
<b>Sin Ramo/Dependencia</b>	\$414,127.00	\$150,373.83	\$150,373.83	\$0.00	\$150,373.83	\$0.00	\$0.00	\$150,373.83	\$150,373.83	\$0.00
<b>Total</b>	\$414,127.00	\$150,373.83	\$150,373.83	\$0.00	\$150,373.83	\$0.00	\$0.00	\$150,373.83	\$150,373.83	\$0.00

DR. LUIS AMEZQUÍA ALCALA  
 DIRECTOR GENERAL

C.P. ROBERTO ARTURO OCANA THOMAS  
 DELEGADO ADMINISTRATIVO

L.C. MARIA ISABEL LARA HERNANDEZ  
 ADMINISTRADOR DE PROYECTOS





**CENTRO ESTATAL DE CERTIFICACIÓN, ACREDITACIÓN Y CONTROL DE CONFIANZA**  
**MICHOACÁN DE OCAMPO**  
**Ramo o Dependencia / Función / Programa Presupuestario (Modalidad y Programa) / Actividad Institucional**  
**Del 01/ene./2025 Al 31/dic./2025**

Fecha y hora de Impresión: 12/feb./2026 09:27 a. m.

Usr: supervisor  
 Rep: rptEstadoPresupuestoEgresosUA\_FN\_PG\_PY

Ramo o Dependencia/ Función/ Programa Presupuestario (Modalidad y Programa) /Actividad Institucional	Ampliaciones/ Aprobado(Reducciones)	Presupuesto Vigente	Comprometido	Disponible para Comprometer	Devengado	Comprometido No Devengado	Presupuesto Sin Devengar	Ejercido	Pagado	Cuentas por Pagar/Deuda
<b>0 Sin Ramo/Dependencia</b>	\$26,391,987.00	\$25,991,543.47	\$24,183,205.46	\$1,808,338.01	\$25,991,543.47	-\$1,808,338.01	\$0.00	\$25,991,543.47	\$25,991,543.47	\$0.00
<b>GOBIERNO</b>										
<b>1300 COORDINACIÓN DE LA POLÍTICA DE GOBIERNO</b>										
<b>YC FORTALECIMIENTO DE LAS</b>										
1075E9 DESARROLLO, PROFESIONALIZACIÓN Y CER	\$26,391,987.00	\$25,991,543.47	\$24,183,205.46	\$1,808,338.01	\$25,991,543.47	-\$1,808,338.01	\$0.00	\$25,991,543.47	\$25,991,543.47	\$0.00
1075E9 DESARROLLO, PROFESIONALIZACIÓN Y CER	\$1,897,381.00	\$1,897,381.00	\$1,699,668.20	\$197,712.80	\$1,902,886.15	-\$203,217.95	-\$5,505.15	\$1,902,886.15	\$1,902,886.15	\$0.00
1075E9 DESARROLLO, PROFESIONALIZACIÓN Y CER	\$6,155,670.00	\$5,755,226.47	\$5,755,226.47	\$0.00	\$5,755,226.47	\$0.00	\$0.00	\$5,755,226.47	\$5,755,226.47	\$0.00
20DAE9 DESARROLLO, PROFESIONALIZACIÓN Y CER	\$16,140,178.00	\$16,140,178.00	\$14,739,540.31	\$1,400,637.69	\$16,143,993.61	-\$1,404,453.30	-\$3,815.61	\$16,143,993.61	\$16,143,993.61	\$0.00
30CUE9 DESARROLLO, PROFESIONALIZACIÓN Y CER	\$800,878.00	\$800,878.00	\$718,593.54	\$82,284.46	\$784,292.02	-\$65,698.48	\$16,585.98	\$784,292.02	\$784,292.02	\$0.00
4800E9 CONTROL Y EFICIENCIA ADMINISTRATIVA	\$1,397,880.00	\$1,397,880.00	\$1,270,176.94	\$127,703.06	\$1,405,145.22	-\$134,968.28	-\$7,265.22	\$1,405,145.22	\$1,405,145.22	\$0.00
<b>COORDINACIÓN DE LA POLÍTICA DE G</b>	\$26,391,987.00	\$25,991,543.47	\$24,183,205.46	\$1,808,338.01	\$25,991,543.47	-\$1,808,338.01	\$0.00	\$25,991,543.47	\$25,991,543.47	\$0.00


**Sin Ramo/Dependencia** \$26,391,987.00 -\$400,443.53 \$25,991,543.47 \$24,183,205.46 \$1,808,338.01 \$25,991,543.47 -\$1,808,338.01 \$0.00 \$25,991,543.47 \$25,991,543.47 \$0.00

**Total** \$26,391,987.00 -\$400,443.53 \$25,991,543.47 \$24,183,205.46 \$1,808,338.01 \$25,991,543.47 -\$1,808,338.01 \$0.00 \$25,991,543.47 \$25,991,543.47 \$0.00

DR. LUIS AMEZUGA ALCALA  
 DIRECTOR GENERAL

L.C. MARIA ISABEL LARA HERNANDEZ  
 ADMINISTRADOR DE PROYECTOS

C.P. ROBERTO ARTURO OCANA THOMAS  
 DELEGADO ADMINISTRATIVO





# CENTRO ESTATAL DE CERTIFICACIÓN, ACREDITACIÓN Y CONTROL DE CONFIANZA MICHOCAN DE OCAMPO

Ramo o Dependencia / Unidad Responsable / Programa Presupuestario (Modalidad y Programa) / Actividad Institucional / Objeto del gasto por Capítulo  
Del 01/ene./2025 Al 31/dic./2025

Fecha y hora de Impresión | 12/feb./2026 | 09:28 a. m.

Idp: supervisor  
rptEstadoPresupuestoEgresosUA\_DP\_PG\_PY\_CP

Ramo o Dependencia / Programa Presupuestario (Modalidad y Programa) / Actividad Institucional / Objeto del gasto por Capítulo	Ampliaciones / Aprobado (Reducciones)	Presupuesto Vigente	Comprometido	Presupuesto Disponible para Comprometer	Devengado	Comprometido No Devengado	Presupuesto Sin Devengar	Ejercido	Pagado	Cuentas por Pagar Deuda
10000 SERVICIOS PERSONALES	\$1,397,880.00	\$1,397,880.00	\$1,270,176.94	\$127,703.06	\$1,405,145.22	-\$134,968.28	-\$7,265.22	\$1,405,145.22	\$24,491,088.24	\$0.00
4800 CONTROL Y EFICIENCIA	\$28,350,000.00	\$28,844,135.09	\$28,403,103.68	\$441,031.41	\$24,491,088.24	-\$134,968.28	-\$7,265.22	\$24,491,088.24	\$24,491,088.24	\$0.00
	-\$3,653,192.00					-\$134,968.28	-\$7,265.22			
	-\$3,653,192.00					-\$134,968.28	-\$7,265.22			
10000 SERVICIOS PERSONALES	\$15,448,919.15	\$11,795,726.34	\$11,354,694.93	\$441,031.41	\$7,442,679.49	\$3,912,015.44	\$4,353,046.85	\$7,442,679.49	\$7,442,679.49	\$0.00
20000 MATERIALES Y SUMINISTRO	\$1,430,000.00	\$2,900,826.46	\$2,900,826.46	\$0.00	\$2,900,826.46	\$0.00	\$0.00	\$2,900,826.46	\$2,900,826.46	\$0.00
30000 SERVICIOS GENERALES	\$11,471,080.85	\$13,347,925.27	\$13,347,925.27	\$0.00	\$13,347,925.27	\$0.00	\$0.00	\$13,347,925.27	\$13,347,925.27	\$0.00
50000 BIENES MUEBLES, INMUEBLES E INTANGIBLES	\$0.00	\$799,657.02	\$799,657.02	\$0.00	\$799,657.02	\$0.00	\$0.00	\$799,657.02	\$799,657.02	\$0.00
	-\$170,061.61									
	-\$170,061.61									
	-\$170,061.61									
<b>Sin Ramo/Dependencia</b>	<b>\$55,156,114.00</b>	<b>\$54,386,052.39</b>	<b>\$52,736,682.97</b>	<b>\$2,249,369.42</b>	<b>\$50,633,005.54</b>	<b>\$2,103,677.43</b>	<b>\$4,353,046.85</b>	<b>\$50,633,005.54</b>	<b>\$50,633,005.54</b>	<b>\$0.00</b>
<b>Total Final</b>	<b>\$55,156,114.00</b>	<b>\$54,386,052.39</b>	<b>\$52,736,682.97</b>	<b>\$2,249,369.42</b>	<b>\$50,633,005.54</b>	<b>\$2,103,677.43</b>	<b>\$4,353,046.85</b>	<b>\$50,633,005.54</b>	<b>\$50,633,005.54</b>	<b>\$0.00</b>



# CENTRO ESTATAL DE CERTIFICACIÓN, ACREDITACIÓN Y CONTROL DE CONFIANZA

## MICHOACÁN DE OCAMPO


Ramo o Dependencia / Unidad Responsable / Programa Presupuestario (Modalidad y Programa) / Actividad Institucional / Objeto del gasto por Capítulo


Del 01/ene./2025 Al 31/dic./2025

Url: supervisor  
pf:EstadoPresupuestoEgresosUA\_DP\_PG\_PV\_CP

Fecha y hora de Impresión | 12/feb./2026 09:28 a. m.

Ramo o Dependencia / Programa Presupuestario (Modalidad y Programa) / Actividad Institucional / Objeto del gasto por Capítulo	Aprobado (Reducciones)	Ampliaciones / Presupuesto Vigente	Presupuesto Comprometido	Presupuesto Disponible para Comprometer	Devengado	Comprometido No Devengado	Presupuesto Sin Devengar	Ejercido	Pagado	Cuentas por Pagar Deuda
---	------------------------	------------------------------------	--------------------------	---	-----------	---------------------------	--------------------------	----------	--------	-------------------------

  
 DR. LUIS AMEZCUA ALCALA  
 DIRECTOR GENERAL

  
 C.P. ROBERTO ARTURO GOCANA THOMAS  
 DELEGADO ADMINISTRATIVO



**CENTRO ESTATAL DE CERTIFICACIÓN, ACREDITACIÓN Y CONTROL DE CONFIANZA**  
**MICHOACÁN DE OCAMPO**

**Ramo o Dependencia / Unidad Responsable / Programa Presupuestario (Modalidad y Programa) / Actividad Institucional / Objeto del gasto por Capítulo**  
 Del 01/ene./2025 Al 31/dic./2025

Fecha y hora de Impresión: 12/feb./2026 09:28 a. m.

Módulo: supervisor  
 rptEstadoPresupuestoEgresosUA\_DP\_PG\_PY\_CP

Ramo o Dependencia / Programa Presupuestario (Modalidad y Programa) / Actividad Institucional / Objeto del gasto por Capítulo	Ampliaciones / Aprobado (Reducciones)	Presupuesto Vigente	Comprometido	Presupuesto Disponible para Comprometer	Devengado	Comprometido No Devengado	Presupuesto Sin Devengar	Ejercido	Pagado	Cuentas por Pagar Deuda
<b>0 Sin Ramo/Dependencia</b>										
01 DIRECCIÓN GENERAL	\$8,467,178.00 -\$664,196.70 -\$664,196.70 -\$664,196.70	\$7,802,981.30	\$7,605,268.50	\$197,712.80	\$7,808,486.45	-\$203,217.95 -\$203,217.95 -\$203,217.95	-\$5,505.15 -\$5,505.15 -\$5,505.15	\$7,808,486.45	\$7,808,486.45	\$0.00
YC FORTALECIMIENTO DE LAS	-\$664,196.70 -\$664,196.70 -\$664,196.70	\$7,802,981.30	\$7,605,268.50	\$197,712.80	\$7,808,486.45	-\$203,217.95 -\$203,217.95 -\$203,217.95	-\$5,505.15 -\$5,505.15 -\$5,505.15	\$7,808,486.45	\$7,808,486.45	\$0.00
1075 DESARROLLO,	\$0.00	\$1,897,381.00	\$1,699,668.20	\$197,712.80	\$1,902,886.15	-\$203,217.95 -\$203,217.95 -\$203,217.95	-\$5,505.15 -\$5,505.15 -\$5,505.15	\$1,902,886.15	\$1,902,886.15	\$0.00
10000 SERVICIOS PERSONALES	\$0.00	\$1,897,381.00	\$1,699,668.20	\$197,712.80	\$1,902,886.15	-\$203,217.95 -\$203,217.95 -\$203,217.95	-\$5,505.15 -\$5,505.15 -\$5,505.15	\$1,902,886.15	\$1,902,886.15	\$0.00
11000 SERVICIOS PERSONALES	-\$263,753.17 -\$263,753.17 -\$263,753.17	\$150,373.83	\$150,373.83	\$0.00	\$150,373.83	-\$203,217.95 -\$203,217.95 -\$203,217.95	\$0.00	\$150,373.83	\$150,373.83	\$0.00
30000 SERVICIOS GENERALES	-\$263,753.17 -\$263,753.17 -\$263,753.17	\$150,373.83	\$150,373.83	\$0.00	\$150,373.83	-\$203,217.95 -\$203,217.95 -\$203,217.95	\$0.00	\$150,373.83	\$150,373.83	\$0.00
11000 SERVICIOS PERSONALES	-\$400,443.53 -\$400,443.53 -\$400,443.53	\$5,755,226.47	\$5,755,226.47	\$0.00	\$5,755,226.47	-\$203,217.95 -\$203,217.95 -\$203,217.95	\$0.00	\$5,755,226.47	\$5,755,226.47	\$0.00
10000 SERVICIOS PERSONALES	-\$400,443.53 -\$400,443.53 -\$400,443.53	\$5,755,226.47	\$5,755,226.47	\$0.00	\$5,755,226.47	-\$203,217.95 -\$203,217.95 -\$203,217.95	\$0.00	\$5,755,226.47	\$5,755,226.47	\$0.00
02 SUBDIRECCION DE EVALUACION	\$0.00	\$16,140,178.00	\$14,739,540.31	\$1,400,637.69	\$16,143,993.61	-\$1,404,453.30	-\$3,815.61	\$16,143,993.61	\$16,143,993.61	\$0.00



# CENTRO ESTATAL DE CERTIFICACIÓN, ACREDITACIÓN Y CONTROL DE CONFIANZA

## MICHOACÁN DE OCAMPO

Ramo o Dependencia / Unidad Responsable / Programa Presupuestario (Modalidad y Programa) / Actividad Institucional / Objeto del gasto por Capítulo

Del 01/ene./2025 Al 31/dic./2025

Fecha y hora de Impresión | 12/feb./2026 09:28 a. m.

Hdr: supervisor  
r/Ejecutor/PresupuestoEgresosUA\_DP\_PG\_PV\_CP

Ramo o Dependencia / Programa Presupuestario (Modalidad y Programa) /Actividad Institucional/ Objeto del gasto por Capítulo	Aprobado (Reducciones)	Ampliaciones / (Reducciones)	Presupuesto Vigente	Comprometido	Presupuesto Disponible para Comprometer	Devengado	Comprometido No Devengado	Presupuesto Sin Devengar	Ejercido	Pagado	Cuentas por Pagar Deuda
10000											
YC FORTALECIMIENTO DE LAS	\$16,140,178.00	\$0.00	\$16,140,178.00	\$14,739,540.31	\$1,400,637.69	\$16,143,993.61	-\$1,404,453.30	-\$3,815.61	\$16,143,993.61	\$16,143,993.61	\$0.00
20DA DESARROLLO,	\$16,140,178.00	\$0.00	\$16,140,178.00	\$14,739,540.31	\$1,400,637.69	\$16,143,993.61	-\$1,404,453.30	-\$3,815.61	\$16,143,993.61	\$16,143,993.61	\$0.00
10000											
YC FORTALECIMIENTO DE LAS	\$16,140,178.00	\$0.00	\$16,140,178.00	\$14,739,540.31	\$1,400,637.69	\$16,143,993.61	-\$1,404,453.30	-\$3,815.61	\$16,143,993.61	\$16,143,993.61	\$0.00
03 SUBDIRECCION DE INTEGRACION Y	\$800,878.00	\$0.00	\$800,878.00	\$718,593.54	\$82,284.46	\$784,292.02	-\$65,698.48	\$16,585.98	\$784,292.02	\$784,292.02	\$0.00
10000											
YC FORTALECIMIENTO DE LAS	\$800,878.00	\$0.00	\$800,878.00	\$718,593.54	\$82,284.46	\$784,292.02	-\$65,698.48	\$16,585.98	\$784,292.02	\$784,292.02	\$0.00
30CU DESARROLLO,	\$800,878.00	\$0.00	\$800,878.00	\$718,593.54	\$82,284.46	\$784,292.02	-\$65,698.48	\$16,585.98	\$784,292.02	\$784,292.02	\$0.00
10000											
SERVICIOS PERSONALES	\$800,878.00	\$0.00	\$800,878.00	\$718,593.54	\$82,284.46	\$784,292.02	-\$65,698.48	\$16,585.98	\$784,292.02	\$784,292.02	\$0.00
04 DELEGACION ADMINISTRATIVA	\$29,747,880.00	\$494,135.09	\$30,242,015.09	\$29,673,280.62	\$568,734.47	\$29,896,233.46	\$3,777,047.16	\$4,345,781.63	\$29,896,233.46	\$29,896,233.46	\$0.00
YC FORTALECIMIENTO DE LAS	\$29,747,880.00	\$494,135.09	\$30,242,015.09	\$29,673,280.62	\$568,734.47	\$29,896,233.46	\$3,777,047.16	\$4,345,781.63	\$29,896,233.46	\$29,896,233.46	\$0.00
10000											
4800 CONTROL Y EFICIENCIA	\$1,397,880.00	\$0.00	\$1,397,880.00	\$1,270,176.94	\$127,703.06	\$1,405,145.22	-\$134,968.28	-\$7,285.22	\$1,405,145.22	\$1,405,145.22	\$0.00



Faint, illegible text, possibly bleed-through from the reverse side of the page. The text is too light to transcribe accurately.



**CENTRO ESTATAL DE CERTIFICACIÓN, ACREDITACIÓN Y CONTROL DE CONFIANZA**  
**MICHOACÁN DE OCAMPO**

**Ramo o Dependencia / Unidad Responsable / Programa Presupuestario (Modalidad y Programa) / Actividad Institucional / Objeto del gasto por Capítulo**  
 Del 01/ene./2025 Al 31/dic./2025

Fecha y hora de Impresión 12/feb./2026 09:30 a. m.

Héctor supervisor  
 rptEstadoPresupuestoEgresosUA\_DP\_PG\_PY\_CP  
 Ramo o Dependencia / Programa Presupuestario (Modalidad y Programa) / Actividad Institucional / Objeto del gasto por Capítulo

	Ampliaciones / Aprobado (Reducciones)	Presupuesto Vigente	Comprometido	Presupuesto Disponible para Comprometer	Devengado	Comprometido No Devengado	Presupuesto Sin Devengar	Ejercido	Pagado	Cuentas por Pagar Deuda
<b>0 Sin Ramo/Dependencia</b>										
01 DIRECCIÓN GENERAL	\$414,127.00 -\$263,753.17 -\$263,753.17	\$150,373.83	\$150,373.83	\$0.00	\$150,373.83	\$0.00	\$0.00	\$150,373.83	\$150,373.83	\$0.00
YC FORTALECIMIENTO DE LAS	\$414,127.00 -\$263,753.17 -\$263,753.17	\$150,373.83	\$150,373.83	\$0.00	\$150,373.83	\$0.00	\$0.00	\$150,373.83	\$150,373.83	\$0.00
1UUU DESARROLLO,	\$414,127.00 -\$263,753.17 -\$263,753.17	\$150,373.83	\$150,373.83	\$0.00	\$150,373.83	\$0.00	\$0.00	\$150,373.83	\$150,373.83	\$0.00
30000 SERVICIOS GENERALES	\$414,127.00 -\$263,753.17 -\$263,753.17	\$150,373.83	\$150,373.83	\$0.00	\$150,373.83	\$0.00	\$0.00	\$150,373.83	\$150,373.83	\$0.00
<b>Sin Ramo/Dependencia</b>	<b>\$414,127.00</b> <b>-\$263,753.17</b> <b>-\$263,753.17</b>	<b>\$150,373.83</b>	<b>\$150,373.83</b>	<b>\$0.00</b>	<b>\$150,373.83</b>	<b>\$0.00</b>	<b>\$0.00</b>	<b>\$150,373.83</b>	<b>\$150,373.83</b>	<b>\$0.00</b>
<b>Total Final</b>	<b>\$414,127.00</b> <b>-\$263,753.17</b> <b>-\$263,753.17</b>	<b>\$150,373.83</b>	<b>\$150,373.83</b>	<b>\$0.00</b>	<b>\$150,373.83</b>	<b>\$0.00</b>	<b>\$0.00</b>	<b>\$150,373.83</b>	<b>\$150,373.83</b>	<b>\$0.00</b>





**CENTRO ESTATAL DE CERTIFICACIÓN, ACREDITACIÓN Y CONTROL DE CONFIANZA**

**MICHOACÁN DE OCAMPO**

**Ramo o Dependencia / Unidad Responsable / Programa Presupuestario (Modalidad y Programa) / Actividad Institucional / Objeto del gasto por Capítulo**

Del 01/ene./2025 Al 31/dic./2025

Fecha y hora de Impresión 12/feb./2026 09:31 a. m.

supervisor  
p/EstadoPresupuestoEgresosUA\_DP\_PG\_PY\_CP

Ramo o Dependencia / Programa Presupuestario (Modalidad y Programa) / Actividad Institucional / Objeto del gasto por Capítulo	Ampliaciones / Aprobado (Reducciones)	Presupuesto Vigente	Comprometido Disponible para Comprometer	Devengado	Comprometido No Devengado	Presupuesto Sin Devenegar	Ejercido	Pagado	Cuentas por Pagar Deuda
<b>20DA DESARROLLO,</b>	\$16,140,178.00	\$16,140,178.00	\$1,400,637.69	\$16,143,993.61	-\$1,404,453.30	-\$3,815.61	\$16,143,993.61	\$16,143,993.61	\$0.00
10000 SERVICIOS PERSONALES	\$16,140,178.00	\$16,140,178.00	\$1,400,637.69	\$16,143,993.61	-\$1,404,453.30	-\$3,815.61	\$16,143,993.61	\$16,143,993.61	\$0.00
<b>03 SUBDIRECCION DE INTEGRACION Y</b>	\$800,878.00	\$800,878.00	\$82,284.46	\$784,292.02	-\$65,698.48	\$16,585.98	\$784,292.02	\$784,292.02	\$0.00
YC FORTALECIMIENTO DE LAS	\$800,878.00	\$800,878.00	\$82,284.46	\$784,292.02	-\$65,698.48	\$16,585.98	\$784,292.02	\$784,292.02	\$0.00
30CU DESARROLLO,	\$800,878.00	\$800,878.00	\$82,284.46	\$784,292.02	-\$65,698.48	\$16,585.98	\$784,292.02	\$784,292.02	\$0.00
10000 SERVICIOS PERSONALES	\$800,878.00	\$800,878.00	\$82,284.46	\$784,292.02	-\$65,698.48	\$16,585.98	\$784,292.02	\$784,292.02	\$0.00
<b>04 DELEGACION ADMINISTRATIVA</b>	\$1,397,880.00	\$1,397,880.00	\$127,703.06	\$1,405,145.22	-\$134,968.28	-\$7,265.22	\$1,405,145.22	\$1,405,145.22	\$0.00
YC FORTALECIMIENTO DE LAS	\$1,397,880.00	\$1,397,880.00	\$127,703.06	\$1,405,145.22	-\$134,968.28	-\$7,265.22	\$1,405,145.22	\$1,405,145.22	\$0.00
4800 CONTROL Y EFICIENCIA	\$1,397,880.00	\$1,397,880.00	\$127,703.06	\$1,405,145.22	-\$134,968.28	-\$7,265.22	\$1,405,145.22	\$1,405,145.22	\$0.00
10000 SERVICIOS PERSONALES	\$1,397,880.00	\$1,397,880.00	\$127,703.06	\$1,405,145.22	-\$134,968.28	-\$7,265.22	\$1,405,145.22	\$1,405,145.22	\$0.00



**CENTRO ESTATAL DE CERTIFICACIÓN, ACREDITACIÓN Y CONTROL DE CONFIANZA**  
**MICHOACÁN DE OCAMPO**

**Ramo o Dependencia / Unidad Responsable / Programa Presupuestario (Modalidad y Programa) / Actividad Institucional / Objeto del gasto por Capítulo**  
**Del 01/ene./2025 Al 31/dic./2025**

kgf\_supervisor  
 rptEstadoPresupuestoEgresosUA\_DP\_Pg\_Py\_CP

Fecha y hora de Impresión 12/feb./2025 09:31 a.m.

Ramo o Dependencia / Programa / Actividad Institucional / Objeto del gasto por Capítulo	Aprobado (Reducciones)	Presupuesto Vigente	Comprometido	Presupuesto Disponible para Comprometer	Devengado	Comprometido No Devengado	Presupuesto Sin Devengar	Ejercido	Pagado	Cuentas por Pagar Deuda
<b>0 Sin Ramo/Dependencia</b>										
<b>01 DIRECCIÓN GENERAL</b>	\$8,053,051.00	\$7,652,607.47	\$7,454,894.67	\$197,712.80	\$7,658,112.62	-\$203,217.95	-\$5,505.15	\$7,658,112.62	\$7,658,112.62	\$0.00
YC FORTALECIMIENTO DE LAS										
1075 DESARROLLO,	\$1,897,381.00	\$1,897,381.00	\$1,699,668.20	\$197,712.80	\$1,902,886.15	-\$203,217.95	-\$5,505.15	\$1,902,886.15	\$1,902,886.15	\$0.00
SERVICIOS PERSONALES	\$1,897,381.00	\$1,897,381.00	\$1,699,668.20	\$197,712.80	\$1,902,886.15	-\$203,217.95	-\$5,505.15	\$1,902,886.15	\$1,902,886.15	\$0.00
1UUU DESARROLLO,	\$6,155,670.00	\$5,755,226.47	\$5,755,226.47	\$0.00	\$5,755,226.47	\$0.00	\$0.00	\$5,755,226.47	\$5,755,226.47	\$0.00
SERVICIOS PERSONALES	\$6,155,670.00	\$5,755,226.47	\$5,755,226.47	\$0.00	\$5,755,226.47	\$0.00	\$0.00	\$5,755,226.47	\$5,755,226.47	\$0.00
02 SUBDIRECCION DE EVALUACION	\$16,140,178.00	\$16,140,178.00	\$14,739,540.31	\$1,400,637.69	\$16,143,993.61	-\$1,404,453.30	-\$3,815.61	\$16,143,993.61	\$16,143,993.61	\$0.00
YC FORTALECIMIENTO DE LAS	\$16,140,178.00	\$16,140,178.00	\$14,739,540.31	\$1,400,637.69	\$16,143,993.61	-\$1,404,453.30	-\$3,815.61	\$16,143,993.61	\$16,143,993.61	\$0.00



**CENTRO ESTATAL DE CERTIFICACIÓN, ACREDITACIÓN Y CONTROL DE CONFIANZA**  
**MICHOACÁN DE OCAMPO**

**Ramo o Dependencia / Programa Presupuestario (Modalidad y Programa) / Actividad Institucional / Objeto del gasto por Capítulo**  
 Del 01/ene./2025 Al 31/dic./2025

Fecha y hora de Impresión: 12/feb./2026 09:31 a. m.

RF: supervisor  
 rptEstadoPresupuestoEgresosUA\_DP\_PG\_PY\_CP

Ramo o Dependencia / Programa Presupuestario (Modalidad y Programa) / Actividad Institucional / Objeto del gasto por Capítulo	Aprobado (Reducciones)	Ampliaciones /	Presupuesto Vigente	Comprometido	Presupuesto Disponible para Comprometer	Devengado	Comprometido No Devengado	Presupuesto Sin Devengar	Ejercido	Pagado	Cuentas por Pagar Deuda
<b>Sin Ramo/Dependencia</b>	<b>\$26,391,967.00</b>	<b>-\$400,443.53</b>	<b>\$26,991,543.47</b>	<b>\$24,163,205.46</b>	<b>\$1,808,338.01</b>	<b>\$25,991,543.47</b>	<b>-\$1,808,338.01</b>	<b>\$0.00</b>	<b>\$25,991,543.47</b>	<b>\$25,991,543.47</b>	<b>\$0.00</b>
		-\$400,443.53					-\$1,808,338.01				
		-\$400,443.53					-\$1,808,338.01				
		-\$400,443.53					-\$1,808,338.01				
<b>Total Final</b>	<b>\$26,391,967.00</b>	<b>-\$400,443.53</b>	<b>\$26,991,543.47</b>	<b>\$24,163,205.46</b>	<b>\$1,808,338.01</b>	<b>\$25,991,543.47</b>	<b>-\$1,808,338.01</b>	<b>\$0.00</b>	<b>\$25,991,543.47</b>	<b>\$25,991,543.47</b>	<b>\$0.00</b>

DR. LUIS AMEZCUA ALCALA  
 DIRECTOR GENERAL

L.C.MARIA ISABEL LARA HERNANDEZ  
 ADMINISTRADOR DE PROYECTOS

C.P. ROBERTO ARTURO OCANA THOMAS  
 DELEGADO ADMINISTRATIVO



DEL 01 DE ENERO AL 31 DE DICIEMBRE DEL 2025

AL 31 DE DICIEMBRE DE 2025

Las notas a los estados financieros son explicaciones que amplían el origen y significado de los datos y cifras que se presentan en los Estados Financieros, proporcionando información acerca del ente público, sus transacciones y otros eventos que lo han afectado o podrían afectar económicamente, las cuales son parte integrante de los mismos, teniendo presente los postulados de revelación suficiente e importancia relativa.

Su objetivo es revelar y proporcionar información adicional que no se presente en los Estados Financieros, pero que es relevante para la comprensión de alguno de ellos. Lo anterior para dar cumplimiento a los artículos 46, fracción I, inciso g), 47, 48 y 49 de la Ley General de Contabilidad Gubernamental (LCCG).

Las Notas a los Estados Financieros deberán incluir en el encabezado los siguientes datos: Nombre del Ente Público, la denominación "Notas a los Estados Financieros", periodo de que se trata y la unidad monetaria en que están expresadas las cifras (pesos).

A continuación se presentan los tres tipos de notas que acompañan a los Estados Financieros, a saber:

- a) Notas de gestión administrativa.
- b) Notas de desglose, y
- c) Notas de memoria (cuentas de orden).

#### a) NOTAS DE GESTIÓN ADMINISTRATIVA

Estas Notas tienen como objetivo la revelación del contexto y de los aspectos económico-financieros más relevantes que influyeron en las decisiones del periodo, y que deberán ser considerados en la elaboración de los estados financieros para la mayor comprensión de los mismos y sus particularidades.

De esta manera, se informan y explican las condiciones relacionadas con la información financiera de cada periodo de gestión; además, de exponer aquellas políticas que podrían afectar la toma de decisiones en periodos posteriores.

#### 1. Autorización e Historia

Se informará sobre:

- a) Fecha de creación del ente público: 22-Jul-2009
- b) Principales cambios en su estructura. No ha sufrido cambios a la fecha.

#### 2. Panorama Económico y Financiero

Se informará sobre las principales condiciones económico-financieras bajo las cuales el ente público estuvo operando; y las cuales influyeron en la toma de decisiones de la administración; tanto a nivel local como federal.

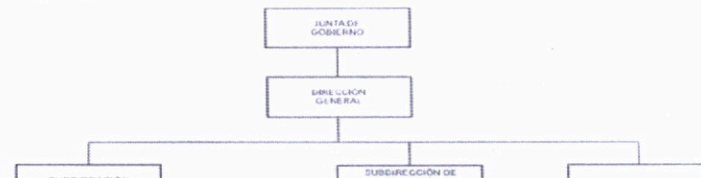
#### 3. Organización y Objeto Social

Se informará sobre:

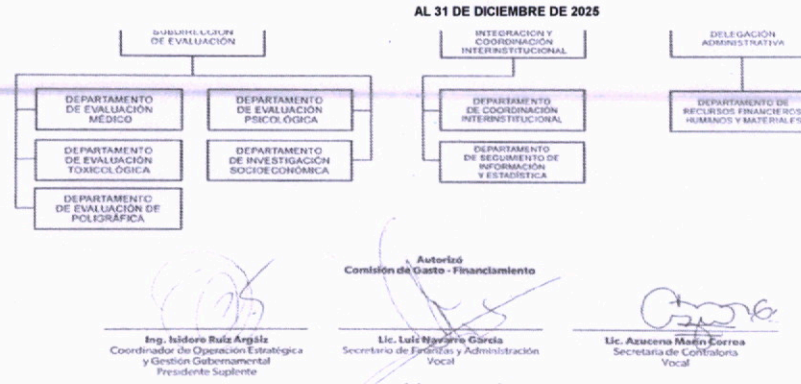
- a) Objeto social: Coordinar y dirigir las evaluaciones para la selección, ingreso, promoción, formación, permanencia, reconocimiento y certificación del personal de seguridad pública, auxiliar, privada y de procuración de justicia en el Estado, en términos de control de confianza, con la finalidad de proporcionar servidores públicos que cumplan con los principios constitucionales de legalidad, objetividad, eficiencia, profesionalismo, honradez y respeto de los derechos humanos.
- b) Principal actividad: Efectuar evaluaciones para la Selección, Ingreso, Promoción, formación, Permanencia, Reconocimiento y certificación del personal de seguridad Pública, auxiliar y privada y de procuración de justicia a nivel Estatal y municipal, en términos de control de confianza.
- c) Ejercicio fiscal: 2025
- d) Régimen jurídico: Personas Morales con fines no lucrativos
- e) Consideraciones fiscales del ente: 1.- Entero de retenciones mensuales de ISR por sueldos y salarios; 2.- Declaración Informativa mensual de Proveedores
- f) Estructura organizacional básica.



Centro Estatal de  
Certificación, Acreditación  
y Control de Confianza  
GOBIERNO DEL ESTADO DE MICHOACÁN  
Organigrama Autorizado Septiembre 2024



DEL 01 DE ENERO AL 31 DE DICIEMBRE DEL 2025



g) Fideicomisos de los cuales es fideicomitente o fideicomisario, y contratos análogos, incluyendo mandatos de los cuales es parte: **NO APLICA POR NO TENER FIDEICOMISOS**

**4. Bases de Preparación de los Estados Financieros**

Se informará sobre:

a) El CENTRO ESTATAL DE CERTIFICACIÓN, ACREDITACIÓN Y CONTROL DE CONFIANZA tiene de conocimiento y ha observado como base de elaboración de los Estados Financieros y Presupuestales la normalidad aplicable de conformidad con lo siguiente: Con fecha 31 de diciembre de 2008, el H. Congreso de la Unión aprobó la Ley General de Contabilidad Gubernamental (LGCG) vigente a partir de 1° de enero de 2009; esta ley tiene como objeto establecer los criterios generales que regirán la contabilidad gubernamental y la emisión de información financiera de los entes públicos, con el fin de lograr su adecuada armonización. Esta ley es de observancia obligatoria para los poderes Ejecutivo, Legislativo y Judicial de la Federación, los estados y el Distrito Federal, los ayuntamientos de los municipios, los órganos político administrativos de las demarcaciones territoriales del Distrito Federal, las entidades de la administración pública paraestatal, ya sean federales, estatales o municipales y los órganos autónomos federales y estatales. La Ley establece la creación de un Consejo Nacional de Armonización Contable (CONAC), el cual tiene por objeto la emisión de las normas contables y lineamientos para la generación de información financiera que aplicarán los entes públicos. El CONAC ha emitido las siguientes disposiciones:

- Marco Conceptual de Contabilidad Gubernamental.
- Postulados Básicos de Contabilidad Gubernamental.
- Normas y Metodología para la Determinación de los Momentos Contables de los Egresos.
- Normas y Metodología para la Determinación de los Momentos Contables de los Ingresos.
- Lineamientos sobre los indicadores para medir los avances físicos y financieros relacionados con los recursos públicos federales.
- Clasificador por Tipo de gasto.
- Clasificador funcional del gasto.
- Clasificador por Objeto del Gasto.
- Lineamientos mínimos relativos al Diseño e Integración del Registro en los libros Diario, Mayor e Inventarios y Balances (Registro Electrónico).
- Manual de Contabilidad Gubernamental.
- Reglas de Registro y Valoración del Patrimonio y sus elementos específicos

b) La normalidad aplicada para el reconocimiento, valuación y revelación de los diferentes rubros de la información financiera, así como las bases de medición utilizadas para la elaboración de los estados financieros; por ejemplo: costo histórico, valor de realización, valor razonable, valor de recuperación o cualquier otro método empleado y los criterios de aplicación de los mismos.

c) Postulados básicos de Contabilidad Gubernamental (PBCG).

d) Normalidad supletoria. En caso de emplear varios grupos de normalidades (normalidades supletorias), deberá realizar la justificación razonable correspondiente, su alineación con los PBCG y a las características cualitativas asociadas descritas en el Marco Conceptual de Contabilidad Gubernamental (MCCG) y sus modificaciones.


e) Para las entidades que por primera vez estén implementando la base de devengado de acuerdo a la Ley de Contabilidad, deberán:

- Revelar las nuevas políticas de reconocimiento;
- Su plan de implementación;
- Revelar los cambios en las políticas, la clasificación y medición de las mismas, así como su impacto en la información financiera, y
- Presentar los últimos estados financieros con la normalidad anteriormente utilizada con las nuevas políticas para fines de comparación en la transición a la base devengado.

**5. Políticas de Contabilidad Significativas**

Son los principios, bases, reglas y procedimientos específicos adoptados por el ente público en la elaboración y presentación de sus estados financieros.

El ente público seleccionará y aplicará sus políticas contables de manera congruente para transacciones, otros eventos y condiciones que sean similares.



DEL 01 DE ENERO AL 31 DE DICIEMBRE DEL 2025

AL 31 DE DICIEMBRE DE 2025

Se informará sobre:

- a) Actualización: se informará del método utilizado para la actualización del valor de los activos, pasivos y Hacienda Pública/Patrimonio y las razones de dicha elección. Así como informar de la desconexión o reconexión inflacionaria.
- b) Informar sobre la realización de operaciones en el extranjero y de sus efectos en la información financiera gubernamental, considerando entre otros el importe de las variaciones cambiarias reconocidas en el resultado (ahorro o desahorro).
- c) Método de valuación de la inversión en acciones de Compañías subsidiarias no consolidadas y asociadas.
- d) Sistema y método de valuación de inventarios y costo de lo vendido.
- e) Beneficios e empleados: revelar el cálculo de la reserva actuarial, valor presente de los ingresos esperados comparado con el valor presente de la estimación de gastos tanto de los beneficiarios actuales como futuros.
- f) Provisiones: objetivo de su creación, monto y plazo.
- g) Reservas: objetivo de su creación, monto y plazo.
- h) Cambios en políticas contables y corrección de errores junto con la revelación de los efectos que se tendrá en la información financiera del ente público, ya sea retrospectivos o prospectivos.
- i) Reclasificaciones: se deben revelar todos aquellos movimientos entre cuentas por efectos de cambios en los tipos de operaciones.
- j) Depuración y cancelación de saldos.

#### 6. Posición en Moneda Extranjera y Protección por Riesgo Cambiario

Se informará sobre: *NO APLICA POR NO TENER ACTIVOS O PASIVOS EN MONEDA EXTRANJERA*

- a) Activos en moneda extranjera.
- b) Pasivos en moneda extranjera.
- c) Posición en moneda extranjera.
- d) Tipo de cambio.
- e) Equivalente en moneda nacional.

Lo anterior, por cada tipo de moneda extranjera que se encuentre en los rubros de activo y pasivo.

Adicionalmente, se informará sobre los métodos de protección de riesgo por variaciones en el tipo de cambio.

#### 7. Reporte Analítico del Activo

Debe mostrar la siguiente información:

- a) Vida útil, porcentajes de depreciación y amortización utilizados en los diferentes tipos de activos, o el importe de las pérdidas por deterioro reconocidas.
- b) Cambios en el porcentaje de depreciación y amortización y en el valor de los activos ocasionado por deterioro.
- c) Importe de los gastos capitalizados en el ejercicio, tanto financieros como de investigación y desarrollo.
- d) Riesgos por tipo de cambio o tipo de interés de las inversiones financieras.
- e) Valor en el ejercicio de los bienes construidos por la entidad.
- f) Otras circunstancias de carácter significativo que afecten el activo, tales como bienes en garantía, señalados en embargos, litigios, títulos de inversiones entregados en garantías, baja significativa del valor de inversiones financieras, etc.
- g) Desmantelamiento de Activos, procedimientos, implicaciones, efectos contables.
- h) Administración de activos: planeación con el objetivo de que el ente los utilice de manera más efectiva.

Adicionalmente, se deben incluir las explicaciones de las principales variaciones en el activo, en cuadros comparativos como sigue:

- a) Inversiones en valores.
- b) Patrimonio de Organismos Descentralizados de Control Presupuestario Indirecto.
- c) Inversiones en empresas de participación mayoritaria.
- d) Inversiones en empresas de participación minoritaria.
- e) Patrimonio de Organismos Descentralizados de Control Presupuestario Directo, según corresponda.

#### 8. Fideicomisos, Mandatos y Análogos

Se deberá informar: *NO APLICA POR NO CONTAR CON FIDEICOMISOS*

- a) Por ramo administrativo que los reporta.
- b) Enumerar los de mayor monto de disponibilidad, relacionando equílos que conforman el 80% de las disponibilidades.

#### 9. Reporte de la Recaudación

- a) Análisis del comportamiento de la recaudación correspondiente al ente público o cualquier tipo de ingreso, de forma separada los ingresos locales de los federales.



DEL 01 DE ENERO AL 31 DE DICIEMBRE DEL 2025

AL 31 DE DICIEMBRE DE 2025

Concepto	Importe
INGRESOS POR EVALUACIONES ESTATALES (4173-01)	26,685,000.00
INGRESOS POR EVALUACIONES MUNICIPALES (4173-02)	891,000.00
INGRESOS POR CONVENIOS INDEPENDIENTES (4173-03)	1,332,000.00
<b>suma INGRESOS</b>	<b>\$ 28,908,000.00</b>

b) Proyección de la recaudación e ingresos en el mediano plazo.

Concepto	Importe
INGRESOS A MEDIANO PLAZO	-
<b>suma INGRESOS A MEDIANO PLAZO</b>	<b>0.00</b>

**10. Información sobre la Deuda y el Reporte Analítico de la Deuda**

- a) Utilizar al menos los siguientes indicadores: deuda respecto al PIB y deuda respecto a la recaudación tomando, como mínimo, un periodo igual o menor a 5 años.  
b) Información de manera agrupada por tipo de valor gubernamental o instrumento financiero en la que se consideren intereses, comisiones, tasa, perfil de vencimiento y otros gastos de la deuda.

**11. Calificaciones otorgadas**

Informar, tanto del ente público como cualquier transacción realizada, que haya sido sujeta a una calificación crediticia.

**12. Proceso de Mejora**

Se informará de:

- a) Principales Políticas de control interno: Formular los proyectos, planes y programas de trabajo necesarios para el cumplimiento de los objetivos del centro someterlos a la junta para su consideración y aprobación, así como remitir a las instancias correspondientes el resultado de los exámenes y evaluaciones practicadas por el Centro Estatal de Certificación Acreditación y Control de Confianza.  
b) Medidas de desempeño financiero, metas y alcance: Dirigir y coordinar los procesos de evaluación al que debe someterse el personal de seguridad pública y privada así como de procuración de justicia, la aplicación y ejecución de las políticas, programas y acciones encaminadas a impulsar el cumplimiento eficiente de los objetivos del Centro Estatal de Certificación, Acreditación y Control de Confianza.

**13. Información por Segmentos**

Cuando se considere necesario se podrá revelar la información financiera de manera segmentada debido a la diversidad de las actividades y operaciones que realizan los entes públicos, ya que la misma proporciona información acerca de las diferentes actividades operativas en las cuales participa, de los productos o servicios que maneja, de las Consecuentemente, esta información contribuye al análisis más preciso de la situación financiera, grados y fuentes de riesgo y crecimiento potencial de negocio.

**15. Eventos Posteriores al Cierre**

El ente público informará el efecto en sus estados financieros de aquellos hechos ocurridos en el periodo posterior al que informa, que proporcionan mayor evidencia sobre eventos que le afectan económicamente y que no se conocían a la fecha de cierre.

**16. Partes Relacionadas**

Se debe establecer por escrito que no existen partes relacionadas que pudieran ejercer influencia significativa sobre la toma de decisiones financieras y operativas.

**b) NOTAS DE DESGLOSE**

**1) NOTAS AL ESTADO DE ACTIVIDADES**

**Ingresos y Otros Beneficios**

1. Explicar aquellas cuentas de los rubros que integran los grupos de: Ingresos de Gestión; Participaciones, Aportaciones, Convenios, Incentivos Derivados de la Colaboración Fiscal, Fondos Distintos de Aportaciones, Transferencias, Asignaciones, Subsidios y Subvenciones, y Pensiones y Jubilaciones; y Otros Ingresos y Beneficios, que en lo individual representen el 15% o más del total del rubro al que corresponden.

Concepto	Importe
PRODUCTOS (4151)	\$ 494,135.09
TRANSFERENCIAS, ASIGNACIONES, SUBSIDIOS Y SUBVENCIONES, Y PENSIONES Y JUBILACIONES (4220)	\$ 26,141,917.30
INGRESOS POR VENTAS DE BIENES, PRESTACIÓN DE SERVICIOS Y OTROS INGRESOS (4173)	\$ 28,908,000.00
OTROS INGRESOS Y BENEFICIOS (4300)	\$ 4,500,000.00
<b>Suma</b>	<b>\$ 55,544,052.39</b>

Concepto	Importe	%
----------	---------	---



DEL 01 DE ENERO AL 31 DE DICIEMBRE DEL 2025

AL 31 DE DICIEMBRE DE 2025

PRODUCTOS	\$ 494,135.09	1%
TRANSFERENCIAS, ASIGNACIONES, SUBSIDIOS Y SUBVENCIONES, Y PENSIONES Y JUBILACIONES	\$ 26,141,917.30	47%
INGRESOS POR VENTAS DE BIENES, PRESTACIÓN DE SERVICIOS Y OTROS INGRESOS	\$ 28,908,000.00	52%
DISMINUCION DEL EXCESO DE PROVISIONES (4340)	\$ 4,500,000.00	8%

**Ingresos de Gestión**

Concepto	Importe
INGRESOS POR VENTAS DE BIENES, PRESTACIÓN DE SERVICIOS Y OTROS INGRESOS	\$ 28,908,000.00
<b>Suma</b>	<b>\$ 28,908,000.00</b>

**Participaciones, Aportaciones, Convenios, Incentivos Derivados de la Colaboración Fiscal, Fondos Distintos de Aportaciones, Transferencias, Asignaciones, Subsidios y Subvenciones, y Pensiones y Jubilaciones**

Concepto	Importe
Participaciones en recursos de la Federación	-
Participaciones en recursos de la Entidad Federativa	-
<b>Subtotal PARTICIPACIONES</b>	<b>\$ .00</b>
APORTACIONES	-
<b>Subtotal APORTACIONES</b>	<b>-</b>
	-
<b>Subtotal CONVENIOS</b>	<b>-</b>
INCENTIVOS DERIVADOS DE LA COLABORACIÓN FISCAL	-
<b>Subtotal INCENTIVOS DERIVADOS DE LA COLABORACIÓN FISCAL</b>	<b>-</b>
FONDOS DISTINTOS DE APORTACIONES	-
<b>Subtotal FONDOS DISTINTOS DE APORTACIONES</b>	<b>-</b>
TRANSFERENCIAS INTERNAS Y ASIGNACIONES DEL SECTOR PÚBLICO (4221)	\$ 26,141,917.30
<b>Subtotal TRANSFERENCIAS INTERNAS Y ASIGNACIONES DEL SECTOR PÚBLICO</b>	<b>26,141,917.30</b>
SUBSIDIOS Y SUBVENCIONES	-
<b>Subtotal SUBSIDIOS Y SUBVENCIONES</b>	<b>-</b>
PENSIONES Y JUBILACIONES	-
<b>Subtotal PENSIONES Y JUBILACIONES</b>	<b>-</b>
<b>Suma</b>	<b>26,141,917.30</b>

**Otros Ingresos y Beneficios**

Concepto	Importe
<b>Suma</b>	<b>-</b>

**Gastos y Otras Pérdidas:**

1. Explicar aquellas cuentas de los rubros que integran los grupos de: Gastos de Funcionamiento; Transferencias, Subsidios y Otras Ayudas; Participaciones y Aportaciones; Intereses, Comisiones y Otros Gastos de la Deuda Pública; Otros Gastos y Pérdidas Extraordinarias, así como Inversión Pública, que en lo individual representen el 15% o más del total del rubro al que corresponden.

Concepto	Importe
SERVICIOS PERSONALES (5110)	\$ 33,434,222.96
MATERIALES Y SUMINISTROS (5120)	\$ 2,900,826.46
SERVICIOS GENERALES (5130)	\$ 13,498,290.10
TRANSFERENCIAS INTERNAS Y ASIGNACIONES AL SECTOR PÚBLICO	\$ .00
PARTICIPACIONES	\$ .00
INTERESES DE LA DEUDA PÚBLICA	\$ .00
ESTIMACIONES, DEPRECIACIONES, DETERIOROS, OBSOLESCENCIA Y AMORTIZACIONES (5510)	\$ 4,159,362.68
INVERSIÓN PÚBLICA NO CAPITALIZABLE	\$ .00
<b>Suma</b>	<b>\$ 53,992,711.20</b>

Concepto	Importe	%
REMUNERACIONES AL PERSONAL DE CARÁCTER PERMANENTE (5111)	\$ 4,258,021.98	13%
REMUNERACIONES AL PERSONAL DE CARÁCTER TRANSITORIO (5112)	\$ 21,051,988.05	63%
REMUNERACIONES ADICIONALES Y ESPECIALES (5113)	\$ 3,587,854.11	11%
SEGURIDAD SOCIAL (5114)	\$ 4,535,458.82	14%
ASIGNACIONES AL SECTOR PÚBLICO	\$ .00	0%



DEL 01 DE ENERO AL 31 DE DICIEMBRE DEL 2025

AL 31 DE DICIEMBRE DE 2025

PARTICIPACIONES DE LA FEDERACIÓN A ENTIDADES FEDERATIVAS Y MUNICIPIOS	\$ .00	0%
INTERESES DE LA DEUDA PÚBLICA INTERNA	\$ .00	0%
CONSTRUCCIÓN EN BIENES NO CAPITALIZABLE	\$ .00	0%

**Gastos de Funcionamiento**

Concepto	Importe
SERVICIOS PERSONALES (5110)	\$ 33,434,222.96
MATERIALES Y SUMINISTROS (5120)	\$ 2,900,826.46
SERVICIOS GENERALES (5130)	\$ 13,498,299.10
BIENES MUEBLES E INMUEBLES (1240)	799,657.02
<b>Suma</b>	<b>\$ 50,633,005.54</b>

**Transferencias, Asignaciones, Subsidios y Otras Ayudas**

Concepto	Importe
	\$ .00
<b>Suma</b>	<b>0</b>

**Participaciones y Aportaciones**

Concepto	Importe
	\$ .00
<b>Suma</b>	<b>0</b>

**Intereses, Comisiones y Otros Gastos de la Deuda Pública**

Concepto	Importe
	\$ .00
<b>Suma</b>	<b>0</b>

**Otros Gastos y Pérdidas Extraordinarias**

Concepto	Importe
ESTIMACIONES, DEPRECIACIONES, DETERIOROS, OBSOLESCENCIA Y AMORTIZACIONES (5510)	\$ 4,159,362.68
<b>Suma</b>	<b>0</b>

**Inversión Pública**

Concepto	Importe
	\$ .00
<b>Suma</b>	<b>0</b>

**II) NOTAS AL ESTADO DE SITUACIÓN FINANCIERA**

**Activo**


**Efectivo y Equivalentes**

1. Se informará acerca de los fondos con afectación específica, el tipo y monto de los mismos; de las inversiones temporales se revelará su tipo y monto.

A continuación se relacionan las cuentas que integran el rubro de efectivo y equivalentes:

Concepto	2025	2024
EFFECTIVO	\$ .00	\$ .00
BANCOS/TESORERÍA (1112)	\$ 36,223,024.98	\$ 28,148,754.69
INVERSIONES TEMPORALES (HASTA 3 MESES) (1114)	\$ .00	\$ .00
FONDOS CON AFECTACIÓN ESPECÍFICA (1115)	\$ .00	\$ .00
DEPÓSITOS DE FONDOS DE TERCEROS EN GARANTÍA Y/O ADMINISTRACIÓN	\$ .00	\$ .00
OTROS EFECTIVOS Y EQUIVALENTES	\$ .00	\$ .00
<b>Suma</b>	<b>\$ 36,223,024.98</b>	<b>28,163,059.85</b>

**Efectivo**



DEL 01 DE ENERO AL 31 DE DICIEMBRE DEL 2025

AL 31 DE DICIEMBRE DE 2025

Representa el monto en dinero propiedad del ente público en caja y aquel que está a su cuidado y administración.

Concepto	Importe
Caja Chica	\$ .00
<b>Suma</b>	<b>0</b>

**Bancos/Tesorería**

Representa el monto de efectivo disponible propiedad de **ENTE/INSTITUTO**, en instituciones bancarias, su importe se integra por:

Banco	Importe
BANCOMER CTA. 0171003488 (1112-01-1)	-
BANCOMER CTA. 0112802031 (1112-02-3)	5,456,404.82
BANCOMER CTA. 0114712722 (1112-02-5)	14,043,530.97
BANCOMER CTA. 0120149918 (1112-02-7)	16,723,089.19
<b>Suma</b>	<b>\$ 36,223,024.98</b>

**Inversiones Temporales**

Representa el monto de efectivo invertido por **ENTE/INSTITUTO**, la cual se efectúa a plazos que van de inversión a la vista hasta 90 días, su importe se integra por:

Banco	Importe
NO HAY INVERSIONES TEMPORALES	\$ .00
<b>Suma</b>	<b>0</b>

**Fondos con Afectación Específica**

Representan el monto de los fondos con afectación específica que deben financiar determinados gastos o actividades.

Banco	Importe
	\$ .00
<b>Suma</b>	<b>0</b>

**Derechos a recibir Efectivo y Equivalentes y Bienes o Servicios**

- Por tipo de contribución se informará el monto que se encuentre pendiente de cobro y por recuperar de hasta cinco ejercicios anteriores, asimismo se deberán considerar los montos sujetos a algún tipo de juicio con una antigüedad mayor a la señalada y la factibilidad de cobro.
- Se informará, de manera agrupada, los derechos a recibir efectivo y equivalentes, y bienes o servicios, (excepto cuentas por cobrar de contribuciones e inversiones financieras) en una desagregación por su vencimiento en días a 90, 180, menor o igual a 365 y mayor a 365. Adicionalmente, se informará de las características cualitativas relevantes que afecten a estas cuentas.

Concepto	2025	2024
DERECHOS A RECIBIR EFECTIVO O EQUIVALENTES (1120)	\$ 63,980,158.36	\$ 66,284,914.95
DERECHOS A RECIBIR BIENES O SERVICIOS	\$ .00	\$ .00
<b>Suma</b>	<b>\$ 63,980,158.36</b>	<b>\$ 66,284,914.95</b>

**Cuentas por Cobrar a Corto Plazo**

Representa el monto de los derechos de cobro a favor del ente público, cuyo origen es distinto de los ingresos por contribuciones, productos y aprovechamientos, que serán exigibles en un plazo menor o igual a doce meses.

**Derechos a Recibir Efectivos y Equivalentes Con Un Vencimiento Menor o Igual a 365 Días**

Concepto	2025	2024
(1122-73) Ingresos por Venta de Bienes y Prestación de Servicios de Entidades Paraestatales y Fideicomisos No Empresariales y	1,561,020.00	1,561,020.00
(1122-16) Deudores Varios	\$3,551,314.05	16,314.50
(1122-63) SFA IIR reterido por depositar	60,155.37	60,155.37
<b>Suma</b>	<b>5,172,489.42</b>	<b>1,637,489.87</b>

NOTA: El saldo de la cuenta 1122-16 representa saldo de ingresos por venta de bienes pendientes de cobro

**Derechos a Recibir Efectivos y Equivalentes Con Un Vencimiento Mayor a 365 Días**

1122-60-1				
FECHA DEL DEPP	FECHA DE OPERADO	DEPP	CONCEPTO	IMPORTE



DEL 01 DE ENERO AL 31 DE DICIEMBRE DEL 2025

**AL 31 DE DICIEMBRE DE 2025**

26/12/2012	26/12/2012	464-6	VIATICOS	147,503.06
26/11/2012	18/12/2012	924-0	VIATICOS	29,022.76

**1122-60-2**


FECHA DEL DEPP	FECHA DE OPERADO	DEPP	CONCEPTO	IMPORTE
19/07/2013	28/10/2013	000558-8	FONDO REVOLVENTE	54,458.27
18/10/2013	21/11/2013	001105-7	FONDO REVOLVENTE	26,000.00
18/10/2013	21/11/2013	001108-1	FONDO REVOLVENTE	18,264.89
26/10/2013	16/12/2013	001126-0	FONDO REVOLVENTE	13,252.01
28/11/2013	16/12/2013	001130-8	FONDO REVOLVENTE	6,786.34
2013	2013	001131-6	FONDO REVOLVENTE	79,246.61
29/11/2013	13/12/2013	001132-4	FONDO REVOLVENTE	4,124.83
20/12/2013	23/12/2013	001134-0	FONDO REVOLVENTE	2,187.00
				<b>\$ 204,319.95</b>

**1122-60-3**

FECHA DEL DEPP	FECHA DE OPERADO	DEPP	CONCEPTO	IMPORTE
20/05/2014	22/05/2014	001038-7	FONDO REVOLVENTE	90.00
12/12/2014	31/12/2014	001191-0	FONDO REVOLVENTE	32,499.72
12/12/2014	31/12/2014	001192-8	FONDO REVOLVENTE	11,600.00
12/12/2014	31/12/2014	001193-6	FONDO REVOLVENTE	7,076.00
16/12/2014	31/12/2014	001195-2	FONDO REVOLVENTE	10,393.60
16/12/2014	31/12/2014	001196-0	FONDO REVOLVENTE	3,505.00
05/12/2014	31/12/2014	001197-9	FONDO REVOLVENTE	13,260.06
05/12/2014	31/12/2014	001199-5	FONDO REVOLVENTE	33,140.00
14/10/2014	04/11/2014	001206-1	FONDO REVOLVENTE	21,033.39
02/12/2014	31/12/2014	001208-8	FONDO REVOLVENTE	3,863.28
07/11/2014	31/12/2014	001209-6	FONDO REVOLVENTE	3,600.00
07/11/2014	31/12/2014	001211-8	FONDO REVOLVENTE	23,923.90
07/11/2014	31/12/2014	001212-6	FONDO REVOLVENTE	37,624.19
07/11/2014	31/12/2014	001213-4	FONDO REVOLVENTE	24,065.20
07/11/2014	31/12/2014	001214-2	FONDO REVOLVENTE	52,525.71
07/11/2014	31/12/2014	001215-0	FONDO REVOLVENTE	66,250.20
30/12/2014	03/03/2015	001216-9	FONDO REVOLVENTE	31,318.00
02/12/2014	31/12/2014	001220-7	FONDO REVOLVENTE	13,375.65
02/12/2014	31/12/2014	001224-0	FONDO REVOLVENTE	41,760.00
02/12/2014	31/12/2014	001228-2	FONDO REVOLVENTE	6,910.00
02/12/2014	31/12/2014	001229-0	FONDO REVOLVENTE	4,596.22
02/12/2014	31/12/2014	001230-4	FONDO REVOLVENTE	20,020.00
02/12/2014	31/12/2014	001231-2	FONDO REVOLVENTE	63,805.00
02/12/2014	03/03/2015	001232-0	FONDO REVOLVENTE	11,014.20
02/12/2014	31/12/2014	001233-9	FONDO REVOLVENTE	4,970.85
02/12/2014	31/12/2014	001234-7	FONDO REVOLVENTE	11,043.20
02/12/2014	31/12/2014	001236-3	FONDO REVOLVENTE	32,912.24
02/12/2014	31/12/2014	001237-1	FONDO REVOLVENTE	8,935.40
30/12/2014	03/03/2015	001238-0	FONDO REVOLVENTE	32,213.04
05/12/2014	31/12/2014	001239-8	FONDO REVOLVENTE	14,430.00
05/12/2014	31/12/2014	001241-0	FONDO REVOLVENTE	9,997.53
05/12/2014	31/12/2014	001242-8	FONDO REVOLVENTE	9,729.09
16/12/2014	31/12/2014	001246-0	FONDO REVOLVENTE	47,686.36
30/12/2014	03/03/2015	001247-9	FONDO REVOLVENTE	14,415.53
30/12/2014	03/03/2015	001260-6	FONDO REVOLVENTE	11,400.00
				<b>\$ 734,982.57</b>

**1122-60-4**

FECHA DEL DEPP	FECHA DE OPERADO	DEPP	CONCEPTO	IMPORTE
15/05/2015	29/09/2015	63000044	NOMINA 2A MAYO DEL 2015	42,750.58
19/05/2015	27/08/2015	63000046	NOMINA 2A MAYO DEL 2015	13,273.40
22/06/2015	27/08/2015	63000084	NOMINA 1A JUNIO DEL 2015	67,669.88
22/06/2015	27/08/2015	63000086	NOMINA 1A JUNIO DEL 2015	62,574.90
22/06/2015	27/08/2015	63000087	NOMINA 1A JUNIO DEL 2015	39,668.50
22/06/2015	27/08/2015	63000088	NOMINA 2A JUNIO DEL 2015	67,669.88



DEL 01 DE ENERO AL 31 DE DICIEMBRE DEL 2025

AL 31 DE DICIEMBRE DE 2025

22/06/2015	27/08/2015	63000090	NOMINA 2A JUNIO DEL 2015	62,574.90
22/06/2015	27/08/2015	63000091	NOMINA 2A JUNIO DEL 2015	39,668.50
07/07/2015	27/08/2015	63000095	NOMINA 1A JULIO DEL 2015	67,669.88
07/07/2015	27/08/2015	63000099	NOMINA 2A JULIO DEL 2015	67,669.88
22/07/2015	27/08/2015	63000135	NOMINA 1A JULIO DEL 2015	62,574.90
22/07/2015	27/08/2015	63000136	NOMINA 1A JULIO DEL 2015	39,668.50
22/07/2015	27/08/2015	63000137	NOMINA 2A JULIO DEL 2015	62,574.90
22/07/2015	27/08/2015	63000138	NOMINA 2A JULIO DEL 2015	48,396.10
22/07/2015	04/09/2015	63000139	PRIMA VACACIONAL	4,621.35
22/07/2015	04/09/2015	63000140	PRIMA VACACIONAL	97,668.53
22/07/2015	04/09/2015	63000141	PRIMA VACACIONAL	7,041.23
22/07/2015	04/09/2015	63000142	PRIMA VACACIONAL	3,934.98
02/09/2015	24/09/2015	63000148	NOMINA 2A AGOSTO DEL 2015	60,016.70
02/09/2015	24/09/2015	63000150	NOMINA 2A AGOSTO DEL 2015	62,574.90
02/09/2015	24/09/2015	63000151	NOMINA 2A AGOSTO DEL 2015	54,376.88
20/10/2015	23/11/2015	63000192	NOMINA 1A OCTUBRE DEL 2015	88,702.50
20/10/2015	26/11/2015	63000196	NOMINA 2A OCTUBRE DEL 2015	88,702.50
22/10/2015	05/02/2016	63000212	NOMINA 2A FEBRERO DEL 2015	25,795.39
10/11/2015	23/11/2015	63000219	NOMINA 1A NOVIEMBRE DEL 2015	57,471.71
10/11/2015	26/11/2015	63000220	NOMINA 1A NOVIEMBRE DEL 2015	670,982.95
10/11/2015	23/11/2015	63000221	NOMINA 1A NOVIEMBRE DEL 2015	119,409.17
10/11/2015	26/11/2015	63000222	NOMINA 1A NOVIEMBRE DEL 2015	48,576.88
				\$ 2,134,280.36

1122-60-6

FECHA DEL DEPP	FECHA DE OPERADO	DEPP	CONCEPTO	IMPORTE
08/06/2017	16/06/2017	63000035	MATERIALES Y SUMINISTROS	10,668.00
08/06/2017	16/06/2017	63000036	MATERIALES Y SUMINISTROS	18,710.00
08/06/2017	16/06/2017	63000037	MATERIALES Y SUMINISTROS	4,941.00
08/06/2017	16/06/2017	63000038	MATERIALES Y SUMINISTROS	8,036.00
08/06/2017	16/06/2017	63000039	SERVICIOS GENERALES	82,918.00
04/07/2017	06/07/2017	63000042	SUBSIDIOS Y OTRAS AYUDAS	247,741.00
04/07/2017	06/07/2017	63000043	MATERIALES Y SUMINISTROS	10,668.00
04/07/2017	06/07/2017	63000044	MATERIALES Y SUMINISTROS	18,710.00
04/07/2017	06/07/2017	63000045	MATERIALES Y SUMINISTROS	4,941.00
04/07/2017	06/07/2017	63000046	MATERIALES Y SUMINISTROS	8,036.00
04/07/2017	06/07/2017	63000047	SERVICIOS GENERALES	96,723.00
08/08/2017	14/08/2017	63000048	MATERIALES Y SUMINISTROS	10,668.00
08/08/2017	14/08/2017	63000050	SUBSIDIOS Y OTRAS AYUDAS	247,741.00
08/08/2017	14/08/2017	63000051	MATERIALES Y SUMINISTROS	18,710.00
08/08/2017	14/08/2017	63000052	MATERIALES Y SUMINISTROS	4,941.00
08/08/2017	14/08/2017	63000053	MATERIALES Y SUMINISTROS	8,036.00
08/08/2017	14/08/2017	63000054	SERVICIOS GENERALES	96,723.00
06/09/2017	08/09/2017	63000059	SUBSIDIOS Y OTRAS AYUDAS	247,741.00
06/09/2017	08/09/2017	63000060	MATERIALES Y SUMINISTROS	10,668.00
06/09/2017	08/09/2017	63000061	MATERIALES Y SUMINISTROS	18,710.00



DEL 01 DE ENERO AL 31 DE DICIEMBRE DEL 2025

AL 31 DE DICIEMBRE DE 2025

06/09/2017	08/09/2017	63000062	MATERIALES Y SUMINISTROS	4,941.00
07/09/2017	08/09/2017	63000063	MATERIALES Y SUMINISTROS	8,036.00
07/09/2017	08/09/2017	63000064	SERVICIOS GENERALES	96,723.00
03/10/2017	09/10/2017	63000065	SUBSIDIOS Y OTRAS AYUDAS	247,741.00
03/10/2017	09/10/2017	63000067	MATERIALES Y SUMINISTROS	18,710.00
03/10/2017	09/10/2017	63000068	MATERIALES Y SUMINISTROS	4,941.00
03/10/2017	09/10/2017	63000069	MATERIALES Y SUMINISTROS	8,036.00
03/10/2017	09/10/2017	63000070	SERVICIOS GENERALES	96,723.00
06/10/2017	09/10/2017	63000071	MATERIALES Y SUMINISTROS	10,668.00
10/11/2017	13/11/2017	63000073	SUBSIDIOS Y OTRAS AYUDAS	247,741.00
10/11/2017	13/11/2017	63000074	MATERIALES Y SUMINISTROS	10,668.00
10/11/2017	13/11/2017	63000075	MATERIALES Y SUMINISTROS	18,710.00
10/11/2017	13/11/2017	63000076	MATERIALES Y SUMINISTROS	4,941.00
10/11/2017	13/11/2017	63000077	MATERIALES Y SUMINISTROS	8,036.00
10/11/2017	13/11/2017	63000078	SERVICIOS GENERALES	96,723.00
				<b>\$ 2,059,368.10</b>

CÁLCULO PARA ESTIMACIÓN DE CUENTAS INCOBRABLES				
Año	INGRESO DEVENGADO	INGRESO PENDIENTE	Pendiente de Pago	PROMEDIO CUENTAS INCOBRABLES
2015	24,298,200.00	4,945,500.00	20.35%	11.07%
2016	11,802,600.00	1,080,100.00	9.15%	
2017	33,203,250.00	2,731,500.00	8.23%	
2018	17,313,750.00	7,267,750.00	42.09%	
2019	25,911,450.00	4,977,000.00	19.29%	
2020	26,156,250.00	0.00	0.00%	
2021	30,120,750.00	900,000.00	2.99%	
2022	24,317,100.00	0.00	0.00%	
2023	38,197,500.00	3,285,000.00	8.61%	
2024	26,790,750.00	0.00	0.00%	

**Deudores Diversos por Cobrar a Corto Plazo**

Representa el monto de los derechos de cobro a favor del ente público por gastos por comprobar, principalmente relacionados con viáticos.

Concepto	2025	2024
CUENTAS POR COBRAR A CORTO PLAZO (1122)	\$5,353,268.88	1,800,502.68
DEUDORES DIVERSOS POR COBRAR (1123)	-	5,507,522.79
<b>Suma CUENTAS POR COBRAR</b>	<b>\$ 5,353,268.88</b>	<b>\$ 27,755,494.09</b>

**Otros Derechos a recibir Efectivo y Equivalentes a Corto Plazo**

Representan los derechos de cobro originados en el desarrollo de las actividades del ente público, de los cuales se espera recibir una contraprestación representada en recursos, bienes o servicios; en un plazo menor o igual a doce meses, no incluidos en las cuentas anteriores.

**Otros Derechos a Recibir Efectivos y Equivalentes Con Un Vencimiento Mayor a 365 Días**

Concepto	2025	2024
AÑO 2011 SFA ISR RETENIDO POR DEPOSITAR (1122-63-01)	96,979.38	96,979.38



DEL 01 DE ENERO AL 31 DE DICIEMBRE DEL 2025

AL 31 DE DICIEMBRE DE 2025

AÑO 2012 SFA ISR RETENIDO POR DEPOSITAR (1122-63-02)	122,327.12	122,327.12
AÑO 2013 SFA ISR RETENIDO POR DEPOSITAR (1122-63-03)	157,322.08	157,322.08
AÑO 2014 SFA ISR RETENIDO POR DEPOSITAR (1122-63-04)	451,732.92	451,732.92
AÑO 2015 SFA ISR RETENIDO POR DEPOSITAR (1122-63-05)	635,153.55	635,153.55
AÑO 2016 SFA ISR RETENIDO POR DEPOSITAR (1122-63-06)	52,135.64	52,135.64
AÑO 2017 SFA ISR RETENIDO POR DEPOSITAR (1122-63-07)	576,066.48	576,066.48
AÑO 2019 SFA ISR RETENIDO POR DEPOSITAR (1122-63-08)	468,293.91	468,293.91
AÑO 2020 SFA ISR RETENIDO POR DEPOSITAR (1122-63-09)	834,142.39	834,142.39
AÑO 2021 SFA ISR RETENIDO POR DEPOSITAR (1122-63-10)	842,798.26	842,798.26
AÑO 2022 SFA ISR RETENIDO POR DEPOSITAR (1122-63-11)	107,935.74	107,935.74
<b>Suma DERECHOS A RECIBIR A CORTO PLAZO \$</b>	<b>4,344,887.47</b>	<b>4,344,887.47</b>

Concepto	2025	2024
SECRETARIA DE SEGURIDAD PUBLICA DEL ESTADO (1129-01-2011)	483,000.00	483,000.00
SECRETARIA DE SEGURIDAD PUBLICA DEL ESTADO (1129-01-2012)	225,400.00	225,400.00
SECRETARIA DE SEGURIDAD PUBLICA DEL ESTADO (1129-01-2013)	2,612,225.00	2,612,225.00
SECRETARIA DE SEGURIDAD PUBLICA DEL ESTADO (1129-01-2014)	3,497,650.00	3,497,650.00
SECRETARIA DE SEGURIDAD PUBLICA DEL ESTADO (1129-01-2015)	3,195,000.00	3,195,000.00
SECRETARIA DE SEGURIDAD PUBLICA DEL ESTADO (1129-01-2016)	811,000.00	811,000.00
SECRETARIA DE SEGURIDAD PUBLICA DEL ESTADO (1129-01-2017)	2,029,500.00	2,029,500.00
SECRETARIADO EJECUTIVO DEL SISTEMA ESTATAL DE SEGURIDAD PUBLICA (1129-02-2014)	27,000.00	27,000.00
SECRETARIADO EJECUTIVO DEL SISTEMA ESTATAL DE SEGURIDAD PUBLICA (1129-02-2015)	648,000.00	648,000.00
PROCURADURIA GENERAL DE JUSTICIA DEL ESTADO (1129-03-2015)	18,000.00	18,000.00
PROCURADURIA GENERAL DE JUSTICIA DEL ESTADO (1129-03-2018)	229,500.00	229,500.00
MUNICIPIO DE ZAMORA MICHOCACÁN (1129-06-2016)	192,600.00	192,600.00
MUNICIPIO DE ZITACUARO MICHOCACÁN 2019 (1129-13-001)	198,000.00	198,000.00
AÑO 2014 SFA CONTRARECIBOS POR EVALUACIONES PENDIENTES DE PAGO (1129-16-02)	2,881,000.00	2,881,000.00
AÑO 2016 SFA CONTRARECIBOS POR EVALUACIONES PENDIENTES DE PAGO (1129-16-03)	76,500.00	76,500.00
AÑO 2017 SFA CONTRARECIBOS POR EVALUACIONES PENDIENTES DE PAGO (1129-16-04)	702,000.00	702,000.00
AÑO 2018 SFA CONTRARECIBOS POR EVALUACIONES PENDIENTES DE PAGO (1129-16-05)	7,058,250.00	7,058,250.00
AÑO 2019 SFA CONTRARECIBOS POR EVALUACIONES PENDIENTES DE PAGO (1129-16-06)	3,375,000.00	3,375,000.00
AÑO 2013 SFA CONTRARECIBOS POR EVALUACIONES PENDIENTES DE PAGO (1129-16-07)	12,912,200.00	12,912,200.00
AÑO 2015 SFA CONTRARECIBOS POR EVALUACIONES PENDIENTES DE PAGO (1129-16-08)	1,084,500.00	1,084,500.00
AÑO 2021 SFA CONTRARECIBOS POR EVALUACIONES PENDIENTES DE PAGO (1129-16-09)	900,000.00	900,000.00
AÑO 2012 SFA CONTRARECIBOS POR EVALUACIONES PENDIENTES DE PAGO (1129-16-10)	2,836,200.21	2,836,200.21
MUNICIPIO DE CHINICUILA MICHOCACÁN (1129-20-001)	31,500.00	31,500.00
MUNICIPIO DE CHURUMILCO MICHOCACÁN (1129-21-001)	13,500.00	13,500.00
POLICIA AUXILIAR 2023 (1129-24-01)	3,285,000.00	-
<b>Suma DERECHOS A RECIBIR A CORTO PLAZO \$</b>	<b>49,322,525.21</b>	<b>46,037,525.21</b>

**Anticipo a Proveedores por Adquisición de Bienes y Prestación de Servicios a Corto Plazo**

Representa los anticipos entregados a proveedores por adquisición de bienes y prestación de servicios, previo a la recepción parcial o total, que serán exigibles en un plazo menor o igual a doce meses.

• **Inventarios. NO APLICA**

4. Se clasificarán como inventarios los bienes disponibles para su transformación. Esta nota aplica para aquellos entes públicos que realicen algún proceso de transformación y/o elaboración de bienes.

En la nota se informará del sistema de costo y método de valuación aplicados a los inventarios, así como la conveniencia de su aplicación dada la naturaleza de los mismos. Adicionalmente, se revelará el impacto en la información financiera por cambios en el método o sistema.

• **Almacenes. NO APLICA**

5. De la cuenta Almacén se informará acerca del método de valuación, así como la conveniencia de su aplicación. Adicionalmente, se revelará el impacto en la información financiera por cambios en el método.

• **Inversiones Financieras. NO APLICA**

6. De la cuenta Fideicomisos, Mandatos y Contratos Análogos se informarán los recursos asignados por tipo y monto, y características significativas que tengan o puedan tener alguna incidencia en las mismas.

7. Se informarán los saldos e integración de las cuentas: Participaciones y Aportaciones de Capital, Inversiones a Largo Plazo y Títulos y Valores a Largo Plazo.



DEL 01 DE ENERO AL 31 DE DICIEMBRE DEL 2025

AL 31 DE DICIEMBRE DE 2025

• **Bienes Muebles, Inmuebles e Intangibles**

8. Se informará de manera agrupada por cuenta, los rubros de Bienes Muebles e Inmuebles, el monto de la cuenta y de la depreciación del ejercicio y la acumulada, el método de depreciación, tasas determinadas y los criterios de aplicación de los mismos. Asimismo, se informará de las características significativas del estado en que se encuentran los activos.

**Bienes Muebles**

Concepto	2025	2024
MOBILIARIO Y EQUIPO DE ADMINISTRACIÓN (1241)	\$ 5,470,265.02	\$ 4,864,330.47
MOBILIARIO Y EQUIPO EDUCACIONAL Y RECREATIVO (1242)	\$ 60,869.29	\$ 35,155.97
EQUIPO E INSTRUMENTAL MÉDICO Y DE LABORATORIO (1243)	\$ 564,543.18	\$ 564,543.18
VEHÍCULOS Y EQUIPO DE TRANSPORTE (1244)	\$ 1,500,170.00	\$ 1,500,170.00
MAQUINARIA, OTROS EQUIPOS Y HERRAMIENTAS (1246)	\$ 794,118.09	\$ 687,756.87
<b>Total BIENES MUEBLES (1240)</b>	<b>\$ 8,389,965.58</b>	<b>\$ 7,651,956.49</b>

Se integra de la siguiente manera:

Concepto	2025	2024
MUEBLES DE OFICINA Y ESTANDERÍA (1241-1)	1,580,100.36	1,516,580.10
MUEBLES EXCEPTO DE OFICINA Y ESTANDERÍA (1241-2)	78,532.00	78,532.00
EQUIPO DE COMPUTO Y DE TECNOLOGÍAS DE LA INFORMACIÓN (1241-3)	3,558,188.12	3,094,015.83
OTROS MOBILIARIOS Y EQUIPOS DE ADMINISTRACIÓN (1241-9)	253,444.54	175,202.54
<b>Subtotal MOBILIARIO Y EQUIPO DE ADMINISTRACION (1241) \$</b>	<b>5,470,265.02 \$</b>	<b>4,864,330.47</b>
EQUIPO MÉDICO Y DE LABORATORIO (1243-1)	316,708.71	316,708.71
INSTRUMENTAL MÉDICO Y DE LABORATORIO (1243-2)	247,834.47	247,834.47
<b>Subtotal EQUIPO E INSTRUMENTAL MÉDICO Y DE LAB (1243) \$</b>	<b>564,543.18</b>	<b>564,543.18</b>
CÁMARAS FOTOGRÁFICAS Y DE VIDEO (1242-3-52301)	29,935.97	35,155.97
OTRO MOBILIARIO Y EQUIPO EDUCACIONAL Y RECREATIVO (1242-9)	30,933.32	
<b>Subtotal MOBILIARIO Y EQUIPO EDUCACIONAL Y RECREATIVO (1242) \$</b>	<b>60,869.29 \$</b>	<b>35,155.97</b>
VEHÍCULOS Y EQUIPO TERRESTRES, PARA LA EJECUCIÓN DE PROGRAMAS DE SEGURIDAD PÚBLICA (1244-1-54101)	1,000,270.00	1,000,270.00
VEHÍCULOS Y EQ TERRESTRE, DESTINADOS AL SERVICIO ADMINISTRATIVO (1244-1-54104)	499,900.00	499,900.00
<b>Subtotal VEHÍCULOS Y EQUIPO DE TRANSPORTE (1244) \$</b>	<b>1,500,170.00 \$</b>	<b>1,500,170.00</b>
SISTEMA DE AIRE ACONDICIONADO, CALEFACCIÓN Y DE REFRIGERACIÓN INDUSTRIAL Y COMERCIAL (1246-4)	565,354.34	572,951.52
EQUIPO DE COMUNICACIÓN Y TELECOMUNICACIÓN (1246-5)	65,341.11	65,341.11
HERRAMIENTAS Y MÁQUINA, HERRAMIENTA (1246-7)	9,839.00	9,839.00
OTROS EQUIPOS (1246-9)	153,583.64	39,625.24
<b>MAQUINARIAS, OTROS EQUIPO DE HERRAMIENTAS (1246) \$</b>	<b>794,118.09 \$</b>	<b>687,756.87</b>
<b>Suma BIENES MUEBLES \$</b>	<b>8,389,965.58 \$</b>	<b>7,651,956.49</b>

**Bienes Inmuebles, Infraestructura y Construcciones en Proceso**

Concepto	2025	2024
EDIFICIOS NO HABITACIONALES (1233)	\$ 3,172,133.03	\$ 3,172,133.03
TERRENOS	\$ .00	\$ .00
VIVIENDAS	\$ .00	\$ .00
<b>Total BIENES INMUEBLES, INFRAESTRUCTURA Y CONSTRUCCIONES EN PROCESO</b>	<b>\$ 3,172,133.03</b>	<b>\$ 3,172,133.03</b>

**Depreciaciones**

Concepto	2025	2024
DEPRECIACIÓN ACUMULADA DE BIENES MUEBLES (1260)	\$ 4,612,277.94	\$ 3,653,406.17
<b>Total DEPRECIACIÓN, DETERIORO Y AMORTIZACIÓN ACUMULADA DE BIENES</b>	<b>\$ 4,612,277.94</b>	<b>\$ 3,653,406.17</b>

Se integra de la siguiente manera:

Concepto	2025	2024
DEPRECIACIÓN ACUMULADA DE MOBILIARIO Y EQUIPO DE ADMINISTRACIÓN (1263-1)	\$ 2,719,658.04	\$ 1,864,404.08
DEPRECIACIÓN ACUMULADA DE MOBILIARIO Y EQUIPO EDUCACIONAL Y RECREATIVO (1263-2)	\$ 28,180.89	\$ 28,846.08
DEPRECIACIÓN ACUMULADA DE INSTRUMENTAL MÉDICO Y DE LABORATORIO (1263-3)	\$ 471,232.74	\$ 414,232.16
DEPRECIACIÓN ACUMULADA DE EQUIPO DE TRANSPORTE (1263-4)	\$ 901,386.50	\$ 901,386.50
DEPRECIACIÓN ACUMULADA DE MAQUINARIA, OTROS EQUIPOS (1263-6)	\$ 491,819.77	\$ 444,537.37
<b>TOTAL DEPRECIACIÓN ACUMULADA DE BIENES MUEBLES (1263) \$</b>	<b>4,612,277.94 \$</b>	<b>3,653,406.17</b>



DEL 01 DE ENERO AL 31 DE DICIEMBRE DEL 2025

AL 31 DE DICIEMBRE DE 2025

Las depreciaciones de bienes muebles se realizan de manera anual y se aplican los porcentajes de acuerdo al Artículo 34 de la Ley del Impuesto Sobre la Renta.

MOBILIARIO	10%
BIENES INFORMÁTICOS	33.3%
EQUIPO DE ADMINISTRACIÓN	10%
EQUIPO MÉDICO Y DE LABORATORIO	20%
INSTRUMENTAL MÉDICO Y DE LABORATORIO	20%
EQUIPO DE TRANSPORTE	20%

Método de depreciación de bienes muebles: LINEA RECTA

Criterio de aplicación del método de depreciación: Depreciación = (Costo inicial - Valor residual) / Vida útil

9. Se informará de manera agrupada por cuenta, los rubros de activos intangibles y diferidos, su monto y naturaleza, amortización del ejercicio, amortización acumulada, tasa y método aplicados.

**Activos Intangibles**

Concepto	2025	2024
SOFTWARE	\$ .00	\$ .00
LICENCIAS	\$ .00	\$ .00
<b>Total ACTIVOS INTANGIBLES</b>	<b>0</b>	<b>0</b>

**Activo Diferido**

Concepto	2025	2024
OTROS ACTIVOS DIFERIDOS (1270)	\$ 7,350,656.49	\$ .00
<b>Total ACTIVOS DIFERIDOS</b>	<b>0</b>	<b>0</b>

Se integran de la siguiente manera:

Concepto	2025	2024
PROYECTOS SOCIALES (1271-63203)	7,350,656.49	7,350,656.49

**Amortizaciones**

Concepto	2025	2024
AMORTIZACIÓN ACUMULADA DE ACTIVOS INTANGIBLES	\$ .00	\$ .00
<b>Total DEPRECIACIÓN, DETERIORO Y AMORTIZACIÓN ACUMULADA DE BIENES</b>	<b>\$ 4,612,277.94</b>	<b>3,653,406.17</b>

• **Estimaciones y Deterioros**

10. Se informarán los criterios utilizados para la determinación de las estimaciones; por ejemplo: estimación de cuentas incobrables, estimación por deterioro de inventarios, deterioro de bienes y cualquier otra que aplique.

• **Otros Activos**

11. De las cuentas de otros activos se informará por lipo circulante o no circulante, los montos totales asociados y sus características cualitativas significativas que les impacten financieramente.

**Otros Activos Circulantes**

Concepto	2025	2024
VALORES EN GARANTÍA	\$ .00	\$ .00
BIENES EN GARANTÍA (EXCLUYE DEPÓSITOS DE FONDOS)	\$ .00	\$ .00
<b>Total</b>	<b>0</b>	<b>0</b>

**Otros Activos No Circulantes**

Concepto	2025	2024
BIENES EN CONCESIÓN	\$ .00	\$ .00
BIENES EN ARRENDAMIENTO FINANCIERO	\$ .00	\$ .00
<b>Total</b>	<b>0</b>	<b>0</b>



DEL 01 DE ENERO AL 31 DE DICIEMBRE DEL 2025

AL 31 DE DICIEMBRE DE 2025

**Pasivo**

• **Cuentas y Documentos por pagar**

1. Se elaborará una relación de las cuentas y documentos por pagar en una desagregación por su vencimiento en días a 90, 180, menor o igual a 365 y mayor a 365. Asimismo, se informará sobre la factibilidad del pago de dichos pasivos.

**Servicios Personales por Pagar a Corto Plazo**

Representa los adeudos por las remuneraciones del personal al servicio del ente público, de carácter permanente o transitorio, que deberá pagar en un plazo menor o igual a doce meses.

Concepto	2025	2024
SERVICIOS PERSONALES POR PAGAR A CORTO PLAZO (2111)	0.00	0.00
<b>Suma</b>	<b>\$ -</b>	<b>\$ -</b>

**Proveedores por Pagar a Corto Plazo**

Representa los adeudos con proveedores derivados de operaciones del ente público, con vencimiento menor o igual a doce meses.

Concepto	Importe
PROVEEDORES POR PAGAR A CORTO PLAZO (2112)	\$ .00
<b>Suma</b>	<b>\$ .00</b>

**Otras Cuentas Por Pagar a Corto Plazo**

Concepto	2025	2024
RETENCIONES Y CONTRIBUCIONES POR PAGAR A CORTO PLAZO (2117)	619,455.50	120,045.22
OTRAS CUENTAS POR PAGAR A CORTO PLAZO (2119)	5,405,503.66	5,177,036.89
<b>Suma PASIVO CIRCULANTE (2100)</b>	<b>\$ 6,024,959.16</b>	<b>\$ 5,056,991.67</b>

(2117) Se integran de la siguiente manera:

Concepto	2025	2024
ISR RETENIDO AL PERSONAL DE ESTRUCTURA (2117-10-09)	146,106.59	37,154.77
ISR RETENIDO POR SALARIOS (2117-10-1)	434,224.48	133,580.38
ISR RETENIDO POR SERVICIOS PROFESIONALES (2117-10-4)	958.04	963.49
IVA RETENIDO POR SERVICIOS PROFESIONALES (2117-10-5)	0.54	0.68
IMSS RETENIDO (2117-10-3)	40,081.93	51,654.10
<b>Suma RETENCIONES Y CONTRIBUCIONES POR PAGAR A CORTO PLAZO (2117)</b>	<b>619,455.50</b>	<b>120,045.22</b>

(2119) Se integran de la siguiente manera:

OTRAS CUENTAS POR PAGAR A CORTO PLAZO CON VENCIMIENTO MENOR O IGUAL A 90 DÍAS

Concepto	2025	2024
ACREEDORES VARIOS (2119-01)	588,418.91	768,487.62
FILIBERTO DELGADO HUERTA (2119-15-052)	195,000.06	19,440.15
VIRIDIANA LEON DURAN (2119-15-55)	-	231,972.35
MAURICIO SARMIENTO CRUZ (2119-15-56)	197,031.22	392,056.80
FEMASA DE MEXICO (2119-15-57)	184,904.00	12,992.00
IRVING ALEJANDRO GUERRERO GARCÍA (2119-15-62)	89,992.80	-
INGRESOS NO IDENTIFICADOS 2025 (2119-18)	36,000.00	-

OTRAS CUENTAS POR PAGAR A CORTO PLAZO CON VENCIMIENTO MENOR O IGUAL A 365 DÍAS

EL BC SUPLEY S.A DE C.V (2119-15-43)	4,114,156.67	3,752,087.97
<b>suma OTRAS CUENTAS POR PAGAR A CORTO PLAZO (2119)</b>	<b>\$ 5,405,503.66</b>	<b>\$ 5,177,036.89</b>

NOTA: LA CUENTA DE ACREEDORES VARIOS CORRESPONDE A PROVISIONES DE IMPUESTOS FEDERALES, ESTATALES Y CUOTAS IMSS

• **Fondos y Bienes de Terceros en Garantía y/o Administración**

2. Se informará de manera agrupada los recursos localizados en Fondos de Bienes de Terceros en Garantía y/o Administración a corto y largo plazo, así como la naturaleza de dichos recursos y sus características cualitativas significativas que les afecten o pudieran afectarles financieramente.

• **Pasivos Diferidos**

3. Se informará de las cuentas de los pasivos diferidos por tipo, monto y naturaleza, así como las características significativas que les impacten o pudieran impactarles financieramente.



DEL 01 DE ENERO AL 31 DE DICIEMBRE DEL 2025

AL 31 DE DICIEMBRE DE 2025

**Pasivos Diferidos a Corto Plazo**

Concepto	2025	2024
PASIVO CIRCULANTE (2100)	\$ 5,963,960.56	\$ 5,056,991.67
<b>Total</b>	<b>\$ 5,963,960.56</b>	<b>\$ 5,056,991.67</b>

**Pasivos Diferidos a Largo Plazo**

Concepto	2025	2024
PASIVO NO CIRCULANTE (2200)	\$ .00	\$ 4,500,000.00
<b>Total</b>	<b>\$ .00</b>	<b>\$ 4,500,000.00</b>

**Provisiones**

4. Se informará de las cuentas de provisiones por tipo, monto y naturaleza, así como las características significativas que les impacten.

**Provisiones a Corto Plazo**

Concepto	2025	2024
	\$ .00	\$ .00
<b>Total</b>	<b>0</b>	<b>0</b>

**Provisiones a Largo Plazo**

Concepto	2025	2024
PROVISION PARA DEMANDAS Y JUICIOS A LARGO PLAZO 2022 (2261-22)	\$ .00	\$ 4,500,000.00
<b>Total</b>	<b>0</b>	<b>0</b>

**Otros Pasivos**

5. De las cuentas de otros pasivos se informará por tipo circulante o no circulante, los montos totales y sus características cualitativas significativas que les impacten financieramente.

**III) NOTAS AL ESTADO DE VARIACIÓN EN LA HACIENDA PÚBLICA**

1. Se informará de manera agrupada, acerca de las modificaciones al patrimonio contribuido por tipo, naturaleza y monto.

Concepto	2025	2024
HACIENDA PÚBLICA / PATRIMONIO GENERADO NETO DE 2024	95,359,376.68	105,622,299.45
RECTIFICACIONES DE RESULTADOS DE EJERCICIOS ANTERIORES (2025)	-109,500.64	-433,339.08
RESULTADOS DEL EJERCICIO (AHORRO /DESAHORRO) (2025)	6,051,341.19	-9,829,583.69
DONACIONES DE CAPITAL (2024)	186,450.36	186,450.36
ACTUALIZACIÓN DE LA HACIENDA PÚBLICA /PATRIMONIO NETO DEL EJERCICIO 2024	365,140.77	365,140.77
<b>Suma de GASTOS Y OTRAS PERDIDAS (5000)</b>	<b>\$ 101,852,808.36</b>	<b>\$ 95,910,967.81</b>

2. Se informará de manera agrupada, acerca del monto y procedencia de los recursos que modifican el patrimonio generado.

**IV) NOTAS AL ESTADO DE FLUJOS DE EFECTIVO**

**Efectivo y equivalentes**

1. Presentar el análisis de las cifras del periodo actual (20XN) y periodo anterior (20XN-1) del Efectivo y Equivalentes al Efectivo, al Final del Ejercicio del Estado de Flujos de Efectivo, respecto a la composición del rubro de Efectivo y Equivalentes, utilizando el siguiente cuadro:

Concepto	Efectivo y Equivalentes	
	2025	2024



DEL 01 DE ENERO AL 31 DE DICIEMBRE DEL 2025

AL 31 DE DICIEMBRE DE 2025

Efectivo	-	-
Bancos/Tesorería	\$ 36,223,024.98	\$ 28,148,754.69
Bancos/Dependencias y Otros	-	-
Inversiones Temporales (Hasta 3 meses)	-	-
Fondos con Afectación Específica	-	-
Depósitos de Fondos de Terceros en Garantía y/o Administración	-	-
Otros Efectivos y Equivalentes	-	-
<b>Total</b>	<b>36,223,024.98</b>	<b>28,163,059.85</b>

2. Detallar las adquisiciones de las Actividades de Inversión efectivamente pagadas, respecto del apartado de aplicación.

Adquisiciones de Actividades de Inversión efectivamente pagadas			
Concepto	2025	2024	2024
<b>Bienes Inmuebles, Infraestructura y Construcciones en Proceso</b>	<b>3,172,133.03</b>	<b>-</b>	<b>3,172,133.03</b>
Terrenos	-	-	-
Viviendas	-	-	-
Edificios no Habitacionales (1233)	3,172,133.03	-	3,172,133.03
Infraestructura	-	-	-
Construcciones en Proceso en Bienes de Dominio Público	-	-	-
Construcciones en Proceso en Bienes Propios	-	-	-
Otros Bienes Inmuebles	-	-	-
<b>Bienes Muebles</b>	<b>8,389,965.58</b>	<b>-</b>	<b>7,651,956.49</b>
Mobiliario y Equipo de Administración	5,470,265.02	-	4,864,330.47
Mobiliario y Equipo Educativo y Recreativo	60,869.29	-	35,155.97
Equipo e Instrumental Médico y de Laboratorio	564,543.18	-	564,543.18
Vehículos y Equipo de Transporte	1,500,170.00	-	1,500,170.00
Equipo de Defensa y Seguridad	-	-	-
Maquinaria, Otros Equipos y Herramientas	794,118.09	-	687,758.87
Colecciones, Obras de Arte y Objetos Valiosos	-	-	-
Activos Biológicos	-	-	-
Otras Inversiones	-	-	-
<b>Total</b>	<b>11,562,098.61</b>	<b>-</b>	<b>10,824,089.52</b>

3. Presentar la Conciliación de los Flujos de Efectivo Netos de las Actividades de Operación y los saldos de Resultados del Ejercicio (Ahorro/Desahorro), utilizando el siguiente cuadro:

CONCILIACION DE FLUJOS DE EFECTIVO NETOS			
Concepto	2025	2024	2024
<b>Resultado del Ejercicio Ahorro/Desahorro</b>	<b>-</b>	<b>-</b>	<b>-</b>
<b>Movimientos de partidas (o rubros) que no afectan al efectivo</b>	<b>-</b>	<b>-</b>	<b>-</b>
Depreciación	1,004,454.88	-	815,663.54
Amortización	-	-	-
Incrementos en las provisiones	-	-	-
Incremento en inversiones producido por revaluación	-	-	-
Ganancia/pérdida en venta de bienes muebles, inmuebles e intangibles	-	-	-
Incremento en cuentas por cobrar	-	-	-
<b>Flujos de Efectivo Netos de las Actividades de Operación</b>	<b>1,004,454.88</b>	<b>-</b>	<b>815,663.54</b>

Los conceptos incluidos en los movimientos de partidas (o rubros) que no afectan al efectivo, que aparecen en el cuadro anterior son enunciativos y tienen como finalidad mostrar algunos ejemplos para elaborar este cuadro.

**VI CONCILIACIÓN ENTRE LOS INGRESOS PRESUPUESTARIOS Y CONTABLES, ASÍ COMO ENTRE LOS EGRESOS PRESUPUESTARIOS Y LOS GASTOS CONTABLES**

La conciliación se presentará atendiendo a lo dispuesto por el "Acuerdo por el que se emite el formato de conciliación entre los ingresos presupuestarios y contables, así como entre los egresos presupuestarios y los gastos contables" y sus modificaciones.

**Conciliación de los ingresos presupuestarios y contables**

Concepto	2025	2024
1. INGRESO PRESUPUESTARIO	55,544,052.39	44,864,508.00
2. MAS INGRESOS CONTABLES NO PRESUPUESTARIOS	0.00	654,565.64
2.4 Disminución del Exceso de Provisiones	4,500,000.00	-
3. MENOS INGRESOS PRESUPUESTARIOS NO CONTABLES	0.00	0.00
<b>4. INGRESOS CONTABLES (4=1+2-3)</b>	<b>\$ 60,044,052.39</b>	<b>\$ 45,319,071.64</b>



DEL 01 DE ENERO AL 31 DE DICIEMBRE DEL 2025

AL 31 DE DICIEMBRE DE 2025

**Conciliación de los Egresos presupuestarios y los gastos contables**

Concepto	2025	2024
1. TOTAL DE EGRESOS PRESUPUESTARIOS	50,633,005.54	46,286,397.50
2. MENOS EGRESOS PRESUPUESTARIOS NO CONTABLES	3,700,483.48	
2.2 Materiales y Suministros	2,900,826.46	
2.3 Mobiliario y Equipo de Administración	654,765.30	
2.4 Mobiliario y Equipo Educativo y Recreativo	30,933.32	
2.5 Maquinaria, Otros Equipos y Herramientas	113,958.40	
3. MÁS GASTOS CONTABLES NO PRESUPUESTARIOS	7,060,189.14	
3.1 Estimaciones, Depreciaciones, Deterioros, Obsolescencia y Amortizaciones	4,159,362.68	
3.6 Materiales y Suministros (consumos)	2,900,826.46	
<b>4. EGRESOS CONTABLES (4=1-2+3)</b>	<b>\$ 53,992,711.20</b>	<b>\$ 46,286,397.50</b>

**c) NOTAS DE MEMORIA (CUENTAS DE ORDEN)**

Las Notas de Memoria contendrán información sobre las cuentas de orden tanto contables como presupuestarias que se utilizan para registrar movimientos de valores que no afecten o modifiquen el Estado de Situación Financiera del ente público; sin embargo, su incorporación es necesaria con fines de recordatorio, de control y en general sobre los aspectos administrativos, o bien, para consignar sus derechos o responsabilidades contingentes que puedan, o no, presentarse en el futuro.

Las cuentas que se manejan para efectos de estas Notas son las siguientes:

**Cuentas de Orden Contables**

Valores  
Emisión de obligaciones  
Avales y garantías  
Juicios  
Inversión Mediante Proyectos para Prestación de Servicios (PPS) y Similares  
Bienes concesionados o en comodato

Se informará al menos lo siguiente:

- Los valores en custodia de instrumentos prestados a formadores de mercado e instrumentos de crédito recibidos en garantía de los formadores de mercado u otros.
- Por tipo de emisión de instrumento: monto, tasa y vencimiento.
- Los contratos firmados de construcciones por tipo de contrato.

Las cuentas de orden contables señaladas, se indican de manera enunciativa, por lo tanto, deberán informar sobre las cuentas de orden contable que utilice el ente público y que presenten saldos al periodo que se reporta.

Concepto	Importe
VALORES EN CUSTODIA	\$ .00
CUSTODIA DE VALORES	\$ .00
BIENES BAJO CONTRATO EN COMODATO (7630)	\$ 42,132,992.57
CONTRATO DE COMODATO POR BIENES	-\$ 42,132,992.57
<b>CUENTAS DE ORDEN CONTABLES</b>	<b>\$ .00</b>

**Cuentas de Orden Presupuestario**

Cuentas de ingresos  
Cuentas de egresos

En las cuentas de orden presupuestarias, se informará el avance que se registra, previo al cierre presupuestario de cada periodo que se reporta.

Cuentas de Orden Presupuestarias de Ingresos	
Concepto	2025
Ley de Ingresos Estimada	\$ 55,156,114.00
Ley de Ingresos por Ejecutar	-\$ 558,000.00
Modificaciones a la Ley de Ingresos Estimada	-\$ 170,061.61



DEL 01 DE ENERO AL 31 DE DICIEMBRE DEL 2025

**AL 31 DE DICIEMBRE DE 2025**




Ley de Ingresos Devengada	\$ 55,544,052.39*
Ley de Ingresos Recaudada	\$ 55,544,052.39

\* Al importe total de los abonos del rubro 8.1.4 Ley de Ingresos Devengada se le deberá restar las devoluciones del periodo que se reporta.

<b>Cuentas de Orden Presupuestarias de Egresos</b>		<b>2025</b>
Concepto		
Presupuesto de Egresos Aprobado		\$ 55,156,114.00
Presupuesto de Egresos por Ejercer		\$ 4,353,046.85
Modificaciones al Presupuesto de Egresos Aprobado		-\$ 170,061.61
Presupuesto de Egresos Comprometido		\$ 52,736,682.97
Presupuesto de Egresos Devengado		\$ 50,633,005.54
Presupuesto de Egresos Ejercido		\$ 50,633,005.54
Presupuesto de Egresos Pagado		\$ 50,633,005.54

SR: Saldo del rubro contenido en la Balanza de Comprobación.  
 R: Rubro (Plan de Cuentas del Manual de Contabilidad Gubernamental emitido por el CONAC)

"Bajo protesta de decir verdad declaramos que los Estados Financieros y sus notas, son razonablemente correctos y son responsabilidad del emisor"

 DR. LUIS AMECUA ALCALÁ. DIRECTOR GENERAL	 C.P. ROBERTO ARTURO OCAÑA THOMAS. DELEGADO ADMINISTRATIVO.	 J.C. MARÍA ISABEL LARA HERNÁNDEZ. ADMINISTRADOR DE PROYECTOS
---	--	---