



# CENTRO ESTATAL DE CERTIFICACIÓN, ACREDITACIÓN Y MICHOACÁN DE OCAMPO

## Estado de Actividades

Del 01/ene./2023 al 31/dic./2023

(Cifras en Pesos)

Usr: Supervisor  
Rep: rptEstadoActividades

Fecha y hora de Impresión 11/abr./2024 01:09 p.m.

| Concepto  | 2023                   | 2022                   |
|---|------------------------|------------------------|
| <b>INGRESOS Y OTROS BENEFICIOS</b>  |                        |                        |
| <b>INGRESOS DE GESTIÓN</b>  | <b>\$34,680,944.81</b> | <b>\$24,192,571.54</b> |
| IMPUESTOS   | \$0.00                 | \$0.00                 |
| CUOTAS Y APORTACIONES DE SEGURIDAD SOCIAL   | \$0.00                 | \$0.00                 |
| CONTRIBUCIONES DE MEJORAS   | \$0.00                 | \$0.00                 |
| DERECHOS  | \$0.00                 | \$0.00                 |
| PRODUCTOS   | \$804,944.81           | \$356,071.54           |
| APROVECHAMIENTOS  | \$0.00                 | \$0.00                 |
| INGRESOS POR VENTA DE BIENES Y PRESTACIÓN DE SERVICIOS  | \$33,876,000.00        | \$23,836,500.00        |
| <b>PARTICIPACIONES, APORTACIONES, CONVENIOS, INCENTIVOS DERIVADOS DE LA COLABORACIÓN FISCAL, FONDOS DISTINTOS DE APORTACIONES, TRANSFERENCIAS, ASIGNACIONES, SUBSIDIOS Y SUBVENCIONES, Y PENSIONES Y JUBILACIONES</b> | <b>\$26,708,186.37</b> | <b>\$25,051,007.61</b> |
| PARTICIPACIONES, APORTACIONES, CONVENIOS, INCENTIVOS DERIVADOS DE LA COLABORACIÓN FISCAL Y FONDOS DISTINTOS DE APORTACIONES   | \$0.00                 | \$0.00                 |
| TRANSFERENCIAS, ASIGNACIONES, SUBSIDIOS Y SUBVENCIONES, Y PENSIONES Y JUBILACIONES  | \$26,708,186.37        | \$25,051,007.61        |
| <b>OTROS INGRESOS Y BENEFICIOS</b>  | <b>\$0.00</b>          | <b>\$0.00</b>          |
| INGRESOS FINANCIEROS  | \$0.00                 | \$0.00                 |
| INCREMENTO POR VARIACIÓN DE INVENTARIOS   | \$0.00                 | \$0.00                 |
| DISMINUCIÓN DEL EXCESO DE ESTIMACIONES POR PÉRDIDA O DETERIORO U OBSOLESCENCIA  | \$0.00                 | \$0.00                 |
| DISMINUCIÓN DEL EXCESO DE PROVISIONES   | \$0.00                 | \$0.00                 |
| OTROS INGRESOS Y BENEFICIOS VARIOS  | \$0.00                 | \$0.00                 |
| <b>Total de Ingresos y Otros Beneficios</b>   | <b>\$61,389,131.18</b> | <b>\$49,243,579.15</b> |
| <b>GASTOS Y OTRAS PÉRDIDAS</b>  |                        |                        |
| <b>GASTOS DE FUNCIONAMIENTO</b>   | <b>\$45,677,013.21</b> | <b>\$40,222,267.96</b> |
| SERVICIOS PERSONALES  | \$30,696,317.61        | \$28,338,281.12        |
| MATERIALES Y SUMINISTROS  | \$3,155,412.84         | \$1,997,678.95         |
| SERVICIOS GENERALES   | \$11,825,282.76        | \$9,886,307.89         |
| <b>TRANSFERENCIAS, ASIGNACIONES, SUBSIDIOS Y OTRAS AYUDAS</b>   | <b>\$0.00</b>          | <b>\$0.00</b>          |
| TRANSFERENCIAS INTERNAS Y ASIGNACIONES AL SECTOR PÚBLICO  | \$0.00                 | \$0.00                 |
| TRANSFERENCIAS AL RESTO DEL SECTOR PÚBLICO  | \$0.00                 | \$0.00                 |
| SUBSIDIOS Y SUBVENCIONES  | \$0.00                 | \$0.00                 |
| AYUDAS SOCIALES   | \$0.00                 | \$0.00                 |
| PENSIONES Y JUBILACIONES  | \$0.00                 | \$0.00                 |
| TRANSFERENCIAS A FIDEICOMISOS, MANDATOS Y CONTRATOS ANALÓGOS  | \$0.00                 | \$0.00                 |
| TRANSFERENCIAS A LA SEGURIDAD SOCIAL  | \$0.00                 | \$0.00                 |
| DONATIVOS   | \$0.00                 | \$0.00                 |
| TRANSFERENCIAS AL EXTERIOR  | \$0.00                 | \$0.00                 |
| <b>PARTICIPACIONES Y APORTACIONES</b>   | <b>\$0.00</b>          | <b>\$0.00</b>          |
| PARTICIPACIONES   | \$0.00                 | \$0.00                 |
| APORTACIONES  | \$0.00                 | \$0.00                 |
| CONVENIOS   | \$0.00                 | \$0.00                 |
| <b>INTERESES, COMISIONES Y OTROS GASTOS DE LA DEUDA PÚBLICA</b>   | <b>\$0.00</b>          | <b>\$0.00</b>          |
| INTERESES DE LA DEUDA PÚBLICA   | \$0.00                 | \$0.00                 |
| COMISIONES DE LA DEUDA PÚBLICA  | \$0.00                 | \$0.00                 |
| GASTOS DE LA DEUDA PÚBLICA  | \$0.00                 | \$0.00                 |
| COSTO POR COBERTURAS  | \$0.00                 | \$0.00                 |
| APOYOS FINANCIEROS  | \$0.00                 | \$0.00                 |
| <b>OTROS GASTOS Y PÉRDIDAS EXTRAORDINARIAS</b>  | <b>\$472,846.52</b>    | <b>\$4,667,972.14</b>  |
| ESTIMACIONES, DEPRECIACIONES, DETERIOROS, OBSOLESCENCIA Y AMORTIZACIONES  | \$472,846.52           | \$167,972.14           |
| PROVISIONES   | \$0.00                 | \$4,500,000.00         |
| DISMINUCIÓN DE INVENTARIOS  | \$0.00                 | \$0.00                 |
| OTROS GASTOS  | \$0.00                 | \$0.00                 |





**CENTRO ESTATAL DE CERTIFICACIÓN, ACREDITACIÓN Y  
MICHOCÁN DE OCAMPO**

**Estado de Actividades**

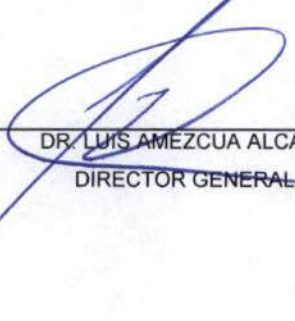
Del 01/ene./2023 al 31/dic./2023  
(Cifras en Pesos)


Usu: Supervisor  
Rep: rptEstadoActividades

Fecha y hora de Impresión 11/abr./2024  
01:09 p.m.

| Concepto   | 2023                   | 2022                   |
|--|------------------------|------------------------|
| INVERSIÓN PÚBLICA                                  | \$0.00                 | \$0.00                 |
| INVERSIÓN PÚBLICA NO CAPITALIZABLE                 | \$0.00                 | \$0.00                 |
| <b>Total de Gastos y otras Pérdidas</b>            | <b>\$46,149,859.73</b> | <b>\$44,890,240.10</b> |
| <b>Resultados del Ejercicio (Ahorro/Desahorro)</b> | <b>\$15,239,271.45</b> | <b>\$4,353,339.05</b>  |

"Bajo protesta de decir verdad declaramos que los Estados Financieros y sus notas, son razonablemente correctos y son responsabilidad del emisor".

  
DR. LUIS AMÉZCUA ALCALA  
DIRECTOR GENERAL

  
C.P. ROBERTO ARTURO OCANA THOMAS  
DELEGADO ADMINISTRATIVO



**CENTRO ESTATAL DE CERTIFICACIÓN, ACREDITACIÓN Y CONTROL DE CONFIANZA  
MICHOACÁN DE OCAMPO**

Estado de Situación Financiera

Usr: Supervisor  
Rep: rptEstadoSituacionFinanciera\_ant

Al 31/dic./2023  
(Cifras en Pesos)

Fecha y 11/abr./2024  
hora de Impresión 01:44 p.m.

| ACTIVO   | 2023                    | 2022*                  | ACTIVO NO CIRCULANTE  | 2023                   | 2022*                  |
|--|-------------------------|------------------------|---|------------------------|------------------------|
| <b>ACTIVO CIRCULANTE</b>                                       | <b>\$101,956,079.15</b> | <b>\$88,425,814.96</b> | <b>INVERSIONES FINANCIERAS A LARGO PLAZO</b>                    | <b>\$13,130,012.41</b> | <b>\$11,919,824.65</b> |
| EFFECTIVO Y EQUIVALENTES                                       | \$28,163,059.85         | \$30,972,836.81        | INVERSIONES A LARGO PLAZO                                       | \$0.00                 | \$0.00                 |
| EFFECTIVO  | \$0.00                  | \$0.00                 | TÍTULOS Y VALORES A LARGO PLAZO                                 | \$0.00                 | \$0.00                 |
| BANCOS/TESORERÍA   | \$28,163,059.85         | \$30,972,836.81        | FIDEICOMISOS, MANDATOS Y CONTRATOS ANÁLOGOS                     | \$0.00                 | \$0.00                 |
| BANCOS/DEPENDENCIAS Y OTROS                                    | \$0.00                  | \$0.00                 | PARTICIPACIONES Y APORTACIONES DE CAPITAL                       | \$0.00                 | \$0.00                 |
| INVERSIONES TEMPORALES (HASTA 3 MESES)                         | \$0.00                  | \$0.00                 | <b>DERECHOS A RECIBIR EFECTIVO O EQUIVALENTES A LARGO PLAZO</b> | <b>\$0.00</b>          | <b>\$0.00</b>          |
| FONDOS CON AFECTACIÓN ESPECÍFICA                               | \$0.00                  | \$0.00                 | DOCUMENTOS POR COBRAR A LARGO PLAZO                             | \$0.00                 | \$0.00                 |
| DEPÓSITOS DE FONDOS DE TERCEROS EN GARANTÍA Y/O A              | \$0.00                  | \$0.00                 | DEUDORES DIVERSOS A LARGO PLAZO                                 | \$0.00                 | \$0.00                 |
| OTROS EFECTIVOS Y EQUIVALENTES                                 | \$0.00                  | \$0.00                 | INGRESOS POR RECUPERAR A LARGO PLAZO                            | \$0.00                 | \$0.00                 |
| <b>DERECHOS A RECIBIR EFECTIVO O EQUIVALENTES</b>              | <b>\$73,793,019.30</b>  | <b>\$57,452,978.15</b> | PRÉSTAMOS OTORGADOS A LARGO PLAZO                               | \$0.00                 | \$0.00                 |
| INVERSIONES FINANCIERAS DE CORTO PLAZO                         | \$0.00                  | \$0.00                 | OTROS DERECHOS A RECIBIR EFECTIVO O EQUIVALENTES /              | \$0.00                 | \$0.00                 |
| CUENTAS POR COBRAR A CORTO PLAZO                               | \$27,744,587.96         | \$11,415,452.94        | <b>BIENES INMUEBLES, INFRAESTRUCTURA Y CONSTRUCCIONES EN</b>    | <b>\$3,172,133.03</b>  | <b>\$3,172,133.03</b>  |
| DEUDORES DIVERSOS POR COBRAR A CORTO PLAZO                     | \$10,906.13             | \$0.00                 | TERRENOS  | \$0.00                 | \$0.00                 |
| INGRESOS POR RECUPERAR A CORTO PLAZO                           | \$0.00                  | \$0.00                 | VIVIENDAS   | \$0.00                 | \$0.00                 |
| DEUDORES POR ANTICIPOS DE LA TESORERÍA A CORTO PLAZO           | \$0.00                  | \$0.00                 | EDIFICIOS NO HABITACIONALES                                     | \$3,172,133.03         | \$3,172,133.03         |
| PRESTAMOS OTORGADOS A CORTO PLAZO                              | \$0.00                  | \$0.00                 | INFRAESTRUCTURA   | \$0.00                 | \$0.00                 |
| OTROS DERECHOS A RECIBIR EFECTIVO O EQUIVALENTES /             | \$46,037,525.21         | \$46,037,525.21        | CONSTRUCCIONES EN PROCESO EN BIENES DE DOMINIO PÚB              | \$0.00                 | \$0.00                 |
| <b>DERECHOS A RECIBIR BIENES O SERVICIOS</b>                   | <b>\$0.00</b>           | <b>\$0.00</b>          | CONSTRUCCIONES EN PROCESO EN BIENES PROPIOS                     | \$0.00                 | \$0.00                 |
| ANTICIPO A PROVEEDORES POR ADQUISICIÓN DE BIENES Y             | \$0.00                  | \$0.00                 | OTROS BIENES INMUEBLES  | \$0.00                 | \$0.00                 |
| ANTICIPO A PROVEEDORES POR ADQUISICIÓN DE BIENES IN            | \$0.00                  | \$0.00                 | <b>BIENES MUEBLES</b>   | <b>\$5,596,179.64</b>  | <b>\$3,936,478.15</b>  |
| ANTICIPO A PROVEEDORES POR ADQUISICIÓN DE BIENES IN            | \$0.00                  | \$0.00                 | MOBILIARIO Y EQUIPO DE ADMINISTRACIÓN                           | \$3,764,292.76         | \$2,319,217.52         |
| ANTICIPO A CONTRATISTAS POR OBRAS PÚBLICAS A CORTO             | \$0.00                  | \$0.00                 | MOBILIARIO Y EQUIPO EDUCACIONAL Y RECREATIVO                    | \$90,980.62            | \$90,980.62            |
| OTROS DERECHOS A RECIBIR BIENES O SERVICIOS A CORTO            | \$0.00                  | \$0.00                 | EQUIPO E INSTRUMENTAL MÉDICO Y DE LABORATORIO                   | \$564,543.18           | \$381,495.18           |
| <b>INVENTARIOS</b>   | <b>\$0.00</b>           | <b>\$0.00</b>          | VEHÍCULOS Y EQUIPO DE TRANSPORTE                                | \$499,900.00           | \$499,900.00           |
| INVENTARIO DE MERCANCIAS PARA VENTA                            | \$0.00                  | \$0.00                 | EQUIPO DE DEFENSA Y SEGURIDAD                                   | \$0.00                 | \$0.00                 |
| INVENTARIO DE MERCANCIAS TERMINADAS                            | \$0.00                  | \$0.00                 | MAQUINARIA, OTROS EQUIPOS Y HERRAMIENTAS                        | \$676,463.08           | \$644,884.83           |
| INVENTARIO DE MERCANCIAS EN PROCESO DE ELABORACIÓN             | \$0.00                  | \$0.00                 | COLECCIONES, OBRAS DE ARTE Y OBJETOS VALIOSOS                   | \$0.00                 | \$0.00                 |
| INVENTARIO DE MATERIAS PRIMAS, MATERIALES Y SUMINIS            | \$0.00                  | \$0.00                 | ACTIVOS BIOLÓGICOS  | \$0.00                 | \$0.00                 |
| BIENES EN TRÁNSITO   | \$0.00                  | \$0.00                 | <b>ACTIVOS INTANGIBLES</b>                                      | <b>\$0.00</b>          | <b>\$0.00</b>          |
| <b>ALMACENES</b>   | <b>\$0.00</b>           | <b>\$0.00</b>          | SOFTWARE  | \$0.00                 | \$0.00                 |
| ALMACÉN DE MATERIALES Y SUMINISTROS DE CONSUMO                 | \$0.00                  | \$0.00                 | PATENTES, MARCAS Y DERECHOS                                     | \$0.00                 | \$0.00                 |
| <b>ESTIMACIÓN POR PÉRDIDA O DETERIORO DE ACTIVOS CIRCULANT</b> | <b>\$0.00</b>           | <b>\$0.00</b>          | CONCESIONES Y FRANQUICIAS                                       | \$0.00                 | \$0.00                 |
| ESTIMACIONES PARA CUENTAS INCOBRABLES POR DERECH               | \$0.00                  | \$0.00                 | LICENCIAS   | \$0.00                 | \$0.00                 |
| ESTIMACIÓN POR DETERIORO DE INVENTARIOS                        | \$0.00                  | \$0.00                 | OTROS ACTIVOS INTANGIBLES                                       | \$0.00                 | \$0.00                 |
| <b>OTROS ACTIVOS CIRCULANTES</b>                               | <b>\$0.00</b>           | <b>\$0.00</b>          | <b>DEPRECIACIÓN, DETERIORO Y AMORTIZACIÓN ACUMULADA DE BI</b>   | <b>-\$2,988,956.75</b> | <b>-\$2,539,443.02</b> |
| VALORES EN GARANTÍA  | \$0.00                  | \$0.00                 | DEPRECIACIÓN ACUMULADA DE BIENES INMUEBLES                      | \$0.00                 | \$0.00                 |
| BIENES EN GARANTÍA (EXCLUYE DEPÓSITOS DE FONDOS)               | \$0.00                  | \$0.00                 | DEPRECIACIÓN ACUMULADA DE INFRAESTRUCTURA                       | \$0.00                 | \$0.00                 |
| BIENES DERIVADOS DE EMBARGOS, DECOMISOS, ASEGURA               | \$0.00                  | \$0.00                 | DEPRECIACIÓN ACUMULADA DE BIENES MUEBLES                        | -\$2,988,956.75        | -\$2,539,443.02        |
| ADQUISICIÓN CON FONDOS DE TERCEROS                             | \$0.00                  | \$0.00                 | DETERIORO ACUMULADO DE BIENES                                   | \$0.00                 | \$0.00                 |
| <b>Total de Activos Circulantes</b>                            | <b>\$101,956,079.15</b> | <b>\$88,425,814.96</b> | AMORTIZACIÓN ACUMULADA DE ACTIVOS INTANGIBLES                   | \$0.00                 | \$0.00                 |
|  |                         |                        | <b>ACTIVOS DIFERIDOS</b>  | <b>\$7,350,656.49</b>  | <b>\$7,350,656.49</b>  |





**CENTRO ESTATAL DE CERTIFICACIÓN, ACREDITACIÓN Y CONTROL DE CONFIANZA**  
**MICHOACÁN DE OCAMPO**

**Estado de Situación Financiera**

Usu: Supervisor  
 Rep: rptEstadoSituaciónFinanciera\_ant

Fecha y hora de Impresión: 11/abr./2024 01:44 p.m.

|  | 2023                    | 2022                    | 2022 | 2023 | 2022 |
|--|-------------------------|-------------------------|------|------|------|
| ESTUDIOS, FORMULACIÓN Y EVALUACIÓN DE PROYECTOS                | \$7,350,656.49          | \$7,350,656.49          |      |      |      |
| DERECHOS SOBRE BIENES EN RÉGIMEN DE ARRENDAMIENTO              | \$0.00                  | \$0.00                  |      |      |      |
| GASTOS PAGADOS POR ADELANTADO A LARGO PLAZO                    | \$0.00                  | \$0.00                  |      |      |      |
| ANTICIPOS A LARGO PLAZO  | \$0.00                  | \$0.00                  |      |      |      |
| BENEFICIOS AL RETIRO DE EMPLEADOS PAGADOS POR ADE              | \$0.00                  | \$0.00                  |      |      |      |
| OTROS ACTIVOS DIFERIDOS  | \$0.00                  | \$0.00                  |      |      |      |
| <b>ESTIMACIÓN POR PÉRDIDA O DETERIORO DE ACTIVOS NO CIRCUL</b> |                         |                         |      |      |      |
| ESTIMACIONES POR PÉRDIDA DE CUENTAS INCOBRABLES I              | \$0.00                  | \$0.00                  |      |      |      |
| ESTIMACIONES POR PÉRDIDA DE CUENTAS INCOBRABLES I              | \$0.00                  | \$0.00                  |      |      |      |
| ESTIMACIONES POR PÉRDIDA DE CUENTAS INCOBRABLES I              | \$0.00                  | \$0.00                  |      |      |      |
| ESTIMACIONES POR PÉRDIDA DE CUENTAS INCOBRABLES I              | \$0.00                  | \$0.00                  |      |      |      |
| ESTIMACIONES POR PÉRDIDA DE OTRAS CUENTAS INCOBR               | \$0.00                  | \$0.00                  |      |      |      |
| <b>OTROS ACTIVOS NO CIRCULANTES</b>                            |                         |                         |      |      |      |
| BIENES EN CONCESIÓN  | \$0.00                  | \$0.00                  |      |      |      |
| BIENES EN ARRENDAMIENTO FINANCIERO                             | \$0.00                  | \$0.00                  |      |      |      |
| BIENES EN COMODATO   | \$0.00                  | \$0.00                  |      |      |      |
| <b>Total de Activos No Circulantes</b>                         | <b>\$13,130,012.41</b>  | <b>\$11,919,024.65</b>  |      |      |      |
| <b>Total del Activo</b>  | <b>\$115,086,091.56</b> | <b>\$100,345,639.61</b> |      |      |      |
| <b>PASIVO</b>  |                         |                         |      |      |      |
| <b>PASIVO CIRCULANTE</b>                                       |                         |                         |      |      |      |
| <b>CUENTAS POR PAGAR A CORTO PLAZO</b>                         |                         |                         |      |      |      |
| SERVICIOS PERSONALES POR PAGAR A CORTO PLAZO                   | \$0.00                  | \$0.00                  |      |      |      |
| PROVEEDORES POR PAGAR A CORTO PLAZO                            | \$0.00                  | \$0.00                  |      |      |      |
| CONTRATISTAS POR OBRAS PÚBLICAS POR PAGAR A CORTO PLAZO        | \$0.00                  | \$0.00                  |      |      |      |
| PARTICIPACIONES POR PAGAR A CORTO PLAZO                        | \$0.00                  | \$0.00                  |      |      |      |
| TRANSFERENCIAS OTORGADAS POR PAGAR A CORTO PLAZO               | \$0.00                  | \$0.00                  |      |      |      |
| INTERESES, COMISIONES Y OTROS GASTOS DE LA DEUDA F             | \$0.00                  | \$0.00                  |      |      |      |
| RETENCIONES Y CONTRIBUCIONES POR PAGAR A CORTO PL              | \$0.00                  | \$0.00                  |      |      |      |
| DEVOLUCIONES DE LA LEY DE INGRESOS POR PAGAR A COF             | \$0.00                  | \$0.00                  |      |      |      |
| OTRAS CUENTAS POR PAGAR A CORTO PLAZO                          | \$0.00                  | \$0.00                  |      |      |      |
| <b>DOCUMENTOS POR PAGAR A CORTO PLAZO</b>                      |                         |                         |      |      |      |
| DOCUMENTOS COMERCIALES POR PAGAR A CORTO PLAZO                 | \$0.00                  | \$0.00                  |      |      |      |
| DOCUMENTOS CON CONTRATISTAS POR OBRAS PÚBLICAS I               | \$0.00                  | \$0.00                  |      |      |      |
| OTROS DOCUMENTOS POR PAGAR A CORTO PLAZO                       | \$0.00                  | \$0.00                  |      |      |      |
| <b>PORCIÓN A CORTO PLAZO DE LA DEUDA PÚBLICA A LARGO PLAZO</b> |                         |                         |      |      |      |
| PORCIÓN A CORTO PLAZO DE LA DEUDA PÚBLICA INTERNA              | \$0.00                  | \$0.00                  |      |      |      |
| PORCIÓN A CORTO PLAZO DE LA DEUDA PÚBLICA EXTERNA              | \$0.00                  | \$0.00                  |      |      |      |
| PORCIÓN A CORTO PLAZO DE ARRENDAMIENTO FINANCIER               | \$0.00                  | \$0.00                  |      |      |      |
| <b>TÍTULOS Y VALORES A CORTO PLAZO</b>                         |                         |                         |      |      |      |
| TÍTULOS Y VALORES DE LA DEUDA PÚBLICA INTERNA A COR            | \$0.00                  | \$0.00                  |      |      |      |
| TÍTULOS Y VALORES DE LA DEUDA PÚBLICA EXTERNA A COF            | \$0.00                  | \$0.00                  |      |      |      |
| <b>PASIVOS DIFERIDOS A CORTO PLAZO</b>                         |                         |                         |      |      |      |
| INGRESOS COBRADOS POR ADELANTADO A CORTO PLAZO                 | \$0.00                  | \$0.00                  |      |      |      |
| INTERESES COBRADOS POR ADELANTADO A CORTO PLAZO                | \$0.00                  | \$0.00                  |      |      |      |
| OTROS PASIVOS DIFERIDOS A CORTO PLAZO                          | \$0.00                  | \$0.00                  |      |      |      |
| <b>FONDOS Y BIENES DE TERCEROS EN GARANTÍA Y/O ADMINISTRAC</b> |                         |                         |      |      |      |
| FONDOS EN GARANTÍA A CORTO PLAZO                               | \$0.00                  | \$0.00                  |      |      |      |
| FONDOS EN ADMINISTRACIÓN A CORTO PLAZO                         | \$0.00                  | \$0.00                  |      |      |      |
| FONDOS CONTINGENTES A CORTO PLAZO                              | \$0.00                  | \$0.00                  |      |      |      |
| FONDOS DE FIDEICOMISOS, MANDATOS Y CONTRATOS ANÁ               | \$0.00                  | \$0.00                  |      |      |      |
| OTROS FONDOS DE TERCEROS EN GARANTÍA Y/O ADMINIST              | \$0.00                  | \$0.00                  |      |      |      |
| VALORES Y BIENES EN GARANTÍA A CORTO PLAZO                     | \$0.00                  | \$0.00                  |      |      |      |
| <b>PROVISIONES A CORTO PLAZO</b>                               |                         |                         |      |      |      |
| PROVISIÓN PARA DEMANDAS Y JUICIOS A CORTO PLAZO                | \$0.00                  | \$0.00                  |      |      |      |
| PROVISIÓN PARA CONTINGENCIAS A CORTO PLAZO                     | \$0.00                  | \$0.00                  |      |      |      |
| OTRAS PROVISIONES A CORTO PLAZO                                | \$0.00                  | \$0.00                  |      |      |      |
| <b>OTROS PASIVOS A CORTO PLAZO</b>                             |                         |                         |      |      |      |
| INGRESOS POR CLASIFICAR  | \$0.00                  | \$0.00                  |      |      |      |
| RECAUDACIÓN POR PARTICIPAR                                     | \$0.00                  | \$0.00                  |      |      |      |





**CENTRO ESTATAL DE CERTIFICACIÓN, ACREDITACIÓN Y CONTROL DE CONFIANZA**  
**MICHOACÁN DE OCAMPO**  
**Estado de Situación Financiera**

Usu: Supervisor  
 Rep: rptEstadoSituacionFinanciera\_ant

Al 31/dic./2023  
 (Cifras en Pesos)

Fecha y hora de Impresión 11/abr./2024  
 01:44 p.m.

|   | 2023                  | 2022*                  | 2023                    | 2022*                   |
|---|-----------------------|------------------------|-------------------------|-------------------------|
| OTROS PASIVOS CIRCULANTES                                     | \$0.00                | \$0.00                 | \$105,622,299.45        | \$87,619,458.31         |
| <b>Total de Pasivos Circulantes</b>                           | <b>\$4,598,651.34</b> | <b>\$7,861,040.53</b>  | <b>\$15,239,271.45</b>  | <b>\$4,353,339.05</b>   |
| <b>PASIVO NO CIRCULANTE</b>                                   | <b>\$4,500,000.00</b> | <b>\$4,500,000.00</b>  | <b>\$91,302,921.08</b>  | <b>\$86,949,582.03</b>  |
| CUENTAS POR PAGAR A LARGO PLAZO                               | \$0.00                | \$0.00                 | \$0.00                  | \$0.00                  |
| PROVEEDORES POR PAGAR A LARGO PLAZO                           | \$0.00                | \$0.00                 | \$0.00                  | \$0.00                  |
| CONTRATISTAS POR OBRAS PÚBLICAS POR PAGAR A LARGO PLAZO       | \$0.00                | \$0.00                 | \$0.00                  | \$0.00                  |
| DOCUMENTOS POR PAGAR A LARGO PLAZO                            | \$0.00                | \$0.00                 | \$0.00                  | \$0.00                  |
| DOCUMENTOS COMERCIALES POR PAGAR A LARGO PLAZO                | \$0.00                | \$0.00                 | \$0.00                  | \$0.00                  |
| DOCUMENTOS CON CONTRATISTAS POR OBRAS PÚBLICAS                | \$0.00                | \$0.00                 | \$0.00                  | \$0.00                  |
| OTROS DOCUMENTOS POR PAGAR A LARGO PLAZO                      | \$0.00                | \$0.00                 | \$0.00                  | \$0.00                  |
| DEUDA PÚBLICA A LARGO PLAZO                                   | \$0.00                | \$0.00                 | \$0.00                  | \$0.00                  |
| TÍTULOS Y VALORES DE LA DEUDA PÚBLICA INTERNA A LARGO PLAZO   | \$0.00                | \$0.00                 | \$0.00                  | \$0.00                  |
| TÍTULOS Y VALORES DE LA DEUDA PÚBLICA EXTERNA A LARGO PLAZO   | \$0.00                | \$0.00                 | \$0.00                  | \$0.00                  |
| PRÉSTAMOS DE LA DEUDA PÚBLICA INTERNA POR PAGAR A LARGO PLAZO | \$0.00                | \$0.00                 | \$0.00                  | \$0.00                  |
| PRÉSTAMOS DE LA DEUDA PÚBLICA EXTERNA POR PAGAR A LARGO PLAZO | \$0.00                | \$0.00                 | \$0.00                  | \$0.00                  |
| ARRENDAMIENTO FINANCIERO POR PAGAR A LARGO PLAZO              | \$0.00                | \$0.00                 | \$0.00                  | \$0.00                  |
| PASIVOS DIFERIDOS A LARGO PLAZO                               | \$0.00                | \$0.00                 | \$0.00                  | \$0.00                  |
| CRÉDITOS DIFERIDOS A LARGO PLAZO                              | \$0.00                | \$0.00                 | \$0.00                  | \$0.00                  |
| INTERESES COBRADOS POR ADELANTADO A LARGO PLAZO               | \$0.00                | \$0.00                 | \$0.00                  | \$0.00                  |
| OTROS PASIVOS DIFERIDOS A LARGO PLAZO                         | \$0.00                | \$0.00                 | \$0.00                  | \$0.00                  |
| FONDOS Y BIENES DE TERCEROS EN GARANTÍA Y/O ADMINISTRACIÓN    | \$0.00                | \$0.00                 | \$0.00                  | \$0.00                  |
| FONDOS EN GARANTÍA A LARGO PLAZO                              | \$0.00                | \$0.00                 | \$0.00                  | \$0.00                  |
| FONDOS EN ADMINISTRACIÓN A LARGO PLAZO                        | \$0.00                | \$0.00                 | \$0.00                  | \$0.00                  |
| FONDOS CONTINGENTES A LARGO PLAZO                             | \$0.00                | \$0.00                 | \$0.00                  | \$0.00                  |
| FONDOS DE FIDEICOMISOS, MANDATOS Y CONTRATOS ANÁLISIS         | \$0.00                | \$0.00                 | \$0.00                  | \$0.00                  |
| OTROS FONDOS DE TERCEROS EN GARANTÍA Y/O ADMINISTRACIÓN       | \$0.00                | \$0.00                 | \$0.00                  | \$0.00                  |
| VALORES Y BIENES EN GARANTÍA A LARGO PLAZO                    | \$0.00                | \$0.00                 | \$0.00                  | \$0.00                  |
| PROVISIONES A LARGO PLAZO                                     | \$4,500,000.00        | \$4,500,000.00         | \$0.00                  | \$0.00                  |
| PROVISIÓN PARA DEMANDAS Y JUICIOS A LARGO PLAZO               | \$4,500,000.00        | \$4,500,000.00         | \$0.00                  | \$0.00                  |
| PROVISIÓN PARA PENSIONES A LARGO PLAZO                        | \$0.00                | \$0.00                 | \$0.00                  | \$0.00                  |
| PROVISIÓN PARA CONTINGENCIAS A LARGO PLAZO                    | \$0.00                | \$0.00                 | \$0.00                  | \$0.00                  |
| OTRAS PROVISIONES A LARGO PLAZO                               | \$0.00                | \$0.00                 | \$0.00                  | \$0.00                  |
| <b>Total de Pasivos No Circulantes</b>                        | <b>\$4,500,000.00</b> | <b>\$4,500,000.00</b>  | <b>\$0.00</b>           | <b>\$0.00</b>           |
| <b>Total del Pasivo</b>                                       | <b>\$9,098,651.34</b> | <b>\$12,361,040.53</b> | <b>\$105,987,440.22</b> | <b>\$87,984,599.08</b>  |
| <b>HACIENDA PÚBLICA/ PATRIMONIO</b>                           | <b>\$365,140.77</b>   | <b>\$365,140.77</b>    | <b>\$115,086,091.56</b> | <b>\$100,345,639.61</b> |
| APORTACIONES  | \$0.00                | \$0.00                 | \$0.00                  | \$0.00                  |
| DONACIONES DE CAPITAL   | \$0.00                | \$0.00                 | \$0.00                  | \$0.00                  |
| ACTUALIZACIÓN DE LA HACIENDA PÚBLICA/PATRIMONIO               | \$365,140.77          | \$365,140.77           | \$0.00                  | \$0.00                  |





**CENTRO ESTATAL DE CERTIFICACIÓN, ACREDITACIÓN Y CONTROL DE CONFIANZA**  
**MICHOACÁN DE OCAMPO**  
**Estado de Situación Financiera**

Fecha y hora de Impresión | 11/abr./2024 | 01:44 p.m.

Usu: Supervisor  
 Rep: rptEstadoSituacionFinanciera\_amt

|  | 2023            | 2022*           | 2022*                                       | 2023            | 2022*  |
|--|-----------------|-----------------|---|-----------------|--------|
| <b>CUENTAS DE ORDEN CONTABLES</b>                        |                 |                 |   |                 |        |
| <b>VALORES</b>   |                 |                 |   |                 |        |
| VALORES EN CUSTODIA                                      | \$0.00          | \$0.00          | ** FALTA NOMBRE **                          | \$0.00          | \$0.00 |
| CUSTODIA DE VALORES                                      | \$0.00          | \$0.00          | FASP 2014                                   | \$0.00          | \$0.00 |
| INSTRUMENTOS DE CRÉDITO PRESTADOS A FORMADORES DE MEI    | \$0.00          | \$0.00          | FASP 2014 POR EJERCER                       | \$0.00          | \$0.00 |
| PRÉSTAMO DE INSTRUMENTOS DE CRÉDITO A FORMADORES DE MEI  | \$0.00          | \$0.00          | FASP 2014 EJERCIDO                          | \$0.00          | \$0.00 |
| INSTRUMENTOS DE CRÉDITO RECIBIDOS EN GARANTÍA DE LOS FC  | \$0.00          | \$0.00          | ** FALTA NOMBRE **                          | \$0.00          | \$0.00 |
| GARANTÍA DE CRÉDITOS RECIBIDOS DE LOS FORMADORES DE MEI  | \$0.00          | \$0.00          | ** FALTA NOMBRE **                          | \$0.00          | \$0.00 |
| <b>EMISIÓN DE OBLIGACIONES</b>                           |                 |                 | ACOSTMEDICAL POR EJERCER (PRUEBAS CLINICAS) | \$0.00          | \$0.00 |
| AUTORIZACIÓN PARA LA EMISIÓN DE BONOS, TÍTULOS Y VALORES | \$0.00          | \$0.00          | ACOSTMEDICAL AUTORIZADO (PRUEBAS CLINICAS)  | \$0.00          | \$0.00 |
| AUTORIZACIÓN PARA LA EMISIÓN DE BONOS, TÍTULOS Y VALORES | \$0.00          | \$0.00          | FASP 2017 POR EJERCER                       | \$0.00          | \$0.00 |
| EMISIONES AUTORIZADAS DE LA DEUDA PÚBLICA INTERNA Y EXTE | \$0.00          | \$0.00          | FASP 2017 EJERCIDO                          | \$0.00          | \$0.00 |
| SUSCRIPCIÓN DE CONTRATOS DE PRÉSTAMOS Y OTRAS OBLIGAC    | \$0.00          | \$0.00          | FASP 2018                                   | \$0.00          | \$0.00 |
| SUSCRIPCIÓN DE CONTRATOS DE PRÉSTAMOS Y OTRAS OBLIGAC    | \$0.00          | \$0.00          | FASP 2018 por ejercer                       | \$0.00          | \$0.00 |
| CONTRATOS DE PRÉSTAMOS Y OTRAS OBLIGACIONES DE LA DEU    | \$0.00          | \$0.00          | FASP 2018 ejercido                          | \$0.00          | \$0.00 |
| <b>AVALES Y GARANTÍAS</b>                                |                 |                 | FASP ASIGNADO                               | \$2,725,768.00  | \$0.00 |
| AVALES AUTORIZADOS                                       | \$0.00          | \$0.00          | FASP POR EJECUTAR                           | \$0.00          | \$0.00 |
| AVALES FIRMADOS  | \$0.00          | \$0.00          | FASP DEVENGADO                              | \$0.00          | \$0.00 |
| FIANZAS Y GARANTÍAS RECIBIDAS POR DEUDAS A COBRAR        | \$0.00          | \$0.00          | FASP RECAUDADO                              | -\$2,725,768.00 | \$0.00 |
| FIANZAS Y GARANTÍAS RECIBIDAS                            | \$0.00          | \$0.00          |   |                 |        |
| FIANZAS OTORGADAS PARA RESPALDAR OBLIGACIONES NO FISC    | \$0.00          | \$0.00          |   |                 |        |
| FIANZAS OTORGADAS DEL GOBIERNO PARA RESPALDAR OBLIGA     | \$0.00          | \$0.00          |   |                 |        |
| <b>JUICIOS</b>   |                 |                 |   |                 |        |
| DEMANDAS JUDICIALES EN PROCESO DE RESOLUCIÓN             | \$0.00          | \$0.00          |   |                 |        |
| RESOLUCIÓN DE DEMANDAS EN PROCESO JUDICIAL               | \$0.00          | \$0.00          |   |                 |        |
| <b>INVERSIÓN MEDIANTE PROYECTOS PARA PRESTACIÓN DE</b>   |                 |                 |   |                 |        |
| CONTRATOS PARA INVERSIÓN MEDIANTE PROYECTOS PARA PRE     | \$0.00          | \$0.00          |   |                 |        |
| INVERSIÓN PÚBLICA CONTRATADA MEDIANTE PROYECTOS PARA     | \$0.00          | \$0.00          |   |                 |        |
| <b>BIENES CONCESIONADOS O EN COMODATO</b>                |                 |                 |   |                 |        |
| BIENES BAJO CONTRATO EN CONCESIÓN                        | \$0.00          | \$0.00          |   |                 |        |
| CONTRATO DE CONCESIÓN POR BIENES                         | \$0.00          | \$0.00          |   |                 |        |
| BIENES BAJO CONTRATO EN COMODATO                         | \$42,319,442.93 | \$42,649,114.93 |   |                 |        |
| CONTRATO DE COMODATO POR BIENES                          | \$42,319,442.93 | \$42,649,114.93 |   |                 |        |
| ** FALTA NOMBRE **                                       | \$0.00          | \$0.00          |   |                 |        |
| ** FALTA NOMBRE **                                       | \$0.00          | \$0.00          |   |                 |        |
| ** FALTA NOMBRE **                                       | \$0.00          | \$0.00          |   |                 |        |
| ** FALTA NOMBRE **                                       | \$0.00          | \$0.00          |   |                 |        |
| ** FALTA NOMBRE **                                       | \$0.00          | \$0.00          |   |                 |        |





**CENTRO ESTATAL DE CERTIFICACIÓN, ACREDITACIÓN Y CONTROL DE CONFIANZA**  
**MICHOACÁN DE OCAMPO**  
**Estado de Situación Financiera**

Fecha y hora de impresión 11/abr./2024 01:44 p.m.

Usu: Supervisor  
 Rep: rptEstadoSituacionFinanciera\_ant

Al 31/dic./2023  
 (Cifras en Pesos)


|   | 2023            | 2022*           |
|---|-----------------|-----------------|
| <b>CUENTAS DE ORDEN PRESUPUESTARIA:</b>           |                 |                 |
| <b>LEY DE INGRESOS</b>                            |                 |                 |
| LEY DE INGRESOS ESTIMADA                          | \$51,891,606.00 | \$51,764,977.00 |
| LEY DE INGRESOS POR EJECUTAR                      | \$0.00          | \$0.00          |
| MODIFICACIONES A LA LEY DE INGRESOS ESTIMADA      | \$9,497,525.18  | -\$2,521,397.85 |
| LEY DE INGRESOS DEVENGADA                         | \$61,389,131.18 | \$49,243,579.15 |
| LEY DE INGRESOS RECAUDADA                         | \$45,061,331.18 | \$49,243,579.15 |
| <b>PRESUPUESTO DE EGRESOS</b>                     |                 |                 |
| PRESUPUESTO DE EGRESOS APROBADO                   | \$51,891,606.00 | \$51,764,977.00 |
| PRESUPUESTO DE EGRESOS POR EJERCER                | \$14,029,084.77 | \$8,009,876.95  |
| MODIFICACIONES AL PRESUPUESTO DE EGRESOS APROBADO | \$9,497,525.18  | -\$2,521,397.85 |
| PRESUPUESTO DE EGRESOS COMPROMETIDO               | \$47,360,046.41 | \$41,233,702.20 |
| PRESUPUESTO DE EGRESOS DEVENGADO                  | \$47,360,046.41 | \$41,233,702.20 |
| PRESUPUESTO DE EGRESOS EJERCIDO                   | \$47,360,046.41 | \$41,233,702.20 |
| PRESUPUESTO DE EGRESOS PAGADO                     | \$47,360,046.41 | \$41,233,702.20 |

"Bajo protesta de decir verdad declaramos que los Estados Financieros y sus notas, son razonablemente correctos y son responsabilidad del emisor".

DR. LUIS AMEZCUA ALCALA  
 DIRECTOR GENERAL

C.P. ROBERTO ARTURO OCANA THOMAS  
 DELEGADO ADMINISTRATIVO





**CENTRO ESTATAL DE CERTIFICACIÓN, ACREDITACIÓN Y CONTROL DE CONFIANZA**  
**MICHOACÁN DE OCAMPO**


Estado de Variación en la Hacienda Pública  
 Del 01/ene/2023 Al 31/dic./2023  
 (Cifras en Pesos)

Usr: Supervisor  
 Rep: rptEstadoVariacionHacienda

Fecha y hora de Impresión  
 11/abr./2024 01:12 p.m.

| Concepto  | Hacienda Pública/<br>Patrimonio<br>Contribuido | Hacienda Pública/<br>Patrimonio<br>Generado<br>De Ejercicios<br>Anteriores | Hacienda Pública/<br>Patrimonio<br>Generado Del<br>Ejercicio | Exceso o<br>Insuficiencia en la<br>Actualización de la<br>Hacienda Pública /<br>Patrimonio | Total                   |
|---|--|--|--|--|-------------------------|
| <b>HACIENDA PÚBLICA/PATRIMONIO CONTRIBUIDO NETO DE 2022</b>   | <b>\$365,140.77</b>                            | <b>\$0.00</b>  | <b>\$0.00</b>  | <b>\$0.00</b>  | <b>\$365,140.77</b>     |
| APORTACIONES  | \$0.00   | \$0.00   | \$0.00   | \$0.00   | \$0.00                  |
| DONACIONES DE CAPITAL   | \$0.00   | \$0.00   | \$0.00   | \$0.00   | \$0.00                  |
| ACTUALIZACIÓN DE LA HACIENDA PÚBLICA/PATRIMONIO   | \$365,140.77                                   | \$0.00   | \$0.00   | \$0.00   | \$365,140.77            |
| <b>HACIENDA PÚBLICA /PATRIMONIO GENERADO NETO DE 2022</b>   | <b>\$0.00</b>                                  | <b>\$83,266,119.26</b>   | <b>\$4,353,339.05</b>  | <b>\$0.00</b>  | <b>\$87,619,458.31</b>  |
| RESULTADOS DEL EJERCICIO (AHORRO/ DESAHORRO)  | \$0.00   | \$0.00   | \$4,353,339.05   | \$0.00   | \$4,353,339.05          |
| RESULTADOS DE EJERCICIOS ANTERIORES   | \$0.00   | \$86,949,582.03  | \$0.00   | \$0.00   | \$86,949,582.03         |
| REVALUOS  | \$0.00   | \$0.00   | \$0.00   | \$0.00   | \$0.00                  |
| RESERVAS  | \$0.00   | \$0.00   | \$0.00   | \$0.00   | \$0.00                  |
| RECTIFICACIONES DE RESULTADOS DE EJERCICIOS ANTERIORES  | \$0.00   | -\$3,683,462.77  | \$0.00   | \$0.00   | -\$3,683,462.77         |
| <b>EXCESO O INSUFICIENCIA EN LA ACTUALIZACIÓN DE LA HACIENDA PÚBLICA/ PATRIMONIO NETO DE 2022</b>               | <b>\$0.00</b>                                  | <b>\$0.00</b>  | <b>\$0.00</b>  | <b>\$0.00</b>  | <b>\$0.00</b>           |
| RESULTADO POR POSICIÓN MONETARIA  | \$0.00   | \$0.00   | \$0.00   | \$0.00   | \$0.00                  |
| RESULTADO POR TENENCIA DE ACTIVOS NO MONETARIOS   | \$0.00   | \$0.00   | \$0.00   | \$0.00   | \$0.00                  |
| <b>HACIENDA PÚBLICA / PATRIMONIO NETO FINAL DE 2022</b>   | <b>\$365,140.77</b>                            | <b>\$83,266,119.26</b>   | <b>\$4,353,339.05</b>  | <b>\$0.00</b>  | <b>\$87,984,599.08</b>  |
| <b>CAMBIOS EN LA HACIENDA PÚBLICA/PATRIMONIO CONTRIBUIDO NETO DE 2023</b>                                       | <b>\$0.00</b>                                  | <b>\$0.00</b>  | <b>\$0.00</b>  | <b>\$0.00</b>  | <b>\$0.00</b>           |
| APORTACIONES  | \$0.00   | \$0.00   | \$0.00   | \$0.00   | \$0.00                  |
| DONACIONES DE CAPITAL   | \$0.00   | \$0.00   | \$0.00   | \$0.00   | \$0.00                  |
| ACTUALIZACIÓN DE LA HACIENDA PÚBLICA/PATRIMONIO   | \$0.00   | \$0.00   | \$0.00   | \$0.00   | \$0.00                  |
| <b>VARIACIONES DE LA HACIENDA PÚBLICA / PATRIMONIO GENERADO NETO DE 2023</b>                                    | <b>\$0.00</b>                                  | <b>\$4,353,339.05</b>  | <b>\$13,649,502.09</b>                                       | <b>\$0.00</b>  | <b>\$18,002,841.14</b>  |
| RESULTADOS DEL EJERCICIO (AHORRO/ DESAHORRO)  | \$0.00   | \$0.00   | \$15,239,271.45  | \$0.00   | \$15,239,271.45         |
| RESULTADOS DE EJERCICIOS ANTERIORES   | \$0.00   | \$4,353,339.05   | -\$4,353,339.05  | \$0.00   | \$0.00                  |
| REVALUOS  | \$0.00   | \$0.00   | \$0.00   | \$0.00   | \$0.00                  |
| RESERVAS  | \$0.00   | \$0.00   | \$0.00   | \$0.00   | \$0.00                  |
| RECTIFICACIONES DE RESULTADOS DE EJERCICIOS ANTERIORES  | \$0.00   | \$0.00   | \$2,763,569.69   | \$0.00   | \$2,763,569.69          |
| <b>CAMBIOS EN EL EXCESO O INSUFICIENCIA EN LA ACTUALIZACIÓN DE LA HACIENDA PÚBLICA/ PATRIMONIO NETO DE 2023</b> | <b>\$0.00</b>                                  | <b>\$0.00</b>  | <b>\$0.00</b>  | <b>\$0.00</b>  | <b>\$0.00</b>           |
| RESULTADO POR POSICIÓN MONETARIA  | \$0.00   | \$0.00   | \$0.00   | \$0.00   | \$0.00                  |
| RESULTADO POR TENENCIA DE ACTIVOS NO MONETARIOS   | \$0.00   | \$0.00   | \$0.00   | \$0.00   | \$0.00                  |
| <b>HACIENDA PÚBLICA / PATRIMONIO NETO FINAL DE 2023</b>   | <b>\$365,140.77</b>                            | <b>\$87,619,458.31</b>   | <b>\$18,002,841.14</b>                                       | <b>\$0.00</b>  | <b>\$105,987,440.22</b> |





# CENTRO ESTATAL DE CERTIFICACIÓN, ACREDITACIÓN Y CONTROL DE CONFIANZA

## MICHOACÁN DE OCAMPO

### Estado de Variación en la Hacienda Pública

Del 01/ene/2023 Al 31/dic./2023

(Cifras en Pesos)

Fecha y hora de Impresión 11/abr./2024 01:12 p.m.

Usu: Supervisor  
Rep: rptEstadoVariacionHacienda

| Concepto | Hacienda Pública/<br>Patrimonio<br>Contribuido | Hacienda Pública/<br>Patrimonio Generado<br>De Ejercicios<br>Anteriores | Hacienda Pública/<br>Patrimonio<br>Generado Del<br>Ejercicio | Exceso o<br>Insuficiencia en la<br>Actualización de la<br>Hacienda Pública /<br>Patrimonio | Total |
|----------|--|---|--|--|-------|
|----------|--|---|--|--|-------|

"Bajo protesta de decir verdad declaramos que los Estados Financieros y sus notas, son razonablemente correctos y son responsabilidad del emisor".

DR. JUIS AMEZCUA ALCALA  
DIRECTOR GENERAL

C.P. ROBERTO ARTURO OCANA THOMAS  
DELEGADO ADMINISTRATIVO





**CENTRO ESTATAL DE CERTIFICACION, ACREDITACION Y  
MICHOCÁN DE OCAMPO**

**Estado de Cambios en la Situación Financiera**

Del 01/ene./2023 Al 31/dic./2023

(Cifras en Pesos)

Usr: Supervisor

Rep: rptEstadoCambiosSituacionFinanciera

Fecha y hora de Impresión 11/abr./2024  
01:13 p.m.

| Concepto   | Origen                 | Aplicación             |
|--|------------------------|------------------------|
| <b>ACTIVO</b>  | <b>\$3,259,290.69</b>  | <b>\$17,999,742.64</b> |
| <b>ACTIVO CIRCULANTE</b>   | <b>\$2,809,776.96</b>  | <b>\$16,340,041.15</b> |
| EFFECTIVO Y EQUIVALENTES   | \$2,809,776.96         | \$0.00                 |
| DERECHOS A RECIBIR EFECTIVO O EQUIVALENTES   | \$0.00                 | \$16,340,041.15        |
| DERECHOS A RECIBIR BIENES O SERVICIOS  | \$0.00                 | \$0.00                 |
| INVENTARIOS  | \$0.00                 | \$0.00                 |
| ALMACENES  | \$0.00                 | \$0.00                 |
| ESTIMACIÓN POR PÉRDIDA O DETERIORO DE ACTIVOS CIRCULANTES                            | \$0.00                 | \$0.00                 |
| OTROS ACTIVOS CIRCULANTES  | \$0.00                 | \$0.00                 |
| <b>ACTIVO NO CIRCULANTE</b>  | <b>\$449,513.73</b>    | <b>\$1,659,701.49</b>  |
| INVERSIONES FINANCIERAS A LARGO PLAZO  | \$0.00                 | \$0.00                 |
| DERECHOS A RECIBIR EFECTIVO O EQUIVALENTES A LARGO PLAZO                             | \$0.00                 | \$0.00                 |
| BIENES INMUEBLES, INFRAESTRUCTURA Y CONSTRUCCIONES EN PROCESO                        | \$0.00                 | \$0.00                 |
| BIENES MUEBLES   | \$0.00                 | \$1,659,701.49         |
| ACTIVOS INTANGIBLES  | \$0.00                 | \$0.00                 |
| DEPRECIACIÓN, DETERIORO Y AMORTIZACIÓN ACUMULADA DE BIENES                           | \$449,513.73           | \$0.00                 |
| ACTIVOS DIFERIDOS  | \$0.00                 | \$0.00                 |
| ESTIMACIÓN POR PÉRDIDA O DETERIORO DE ACTIVOS NO CIRCULANTES                         | \$0.00                 | \$0.00                 |
| OTROS ACTIVOS NO CIRCULANTES   | \$0.00                 | \$0.00                 |
| <b>PASIVO</b>  | <b>\$0.00</b>          | <b>\$3,262,389.19</b>  |
| <b>PASIVO CIRCULANTE</b>   | <b>\$0.00</b>          | <b>\$3,262,389.19</b>  |
| CUENTAS POR PAGAR A CORTO PLAZO  | \$0.00                 | \$3,262,389.19         |
| DOCUMENTOS POR PAGAR A CORTO PLAZO   | \$0.00                 | \$0.00                 |
| PORCIÓN A CORTO PLAZO DE LA DEUDA PÚBLICA A LARGO PLAZO                              | \$0.00                 | \$0.00                 |
| TÍTULOS Y VALORES A CORTO PLAZO  | \$0.00                 | \$0.00                 |
| PASIVOS DIFERIDOS A CORTO PLAZO  | \$0.00                 | \$0.00                 |
| FONDOS Y BIENES DE TERCEROS EN GARANTÍA Y/O ADMINISTRACIÓN A CORTO PLAZO             | \$0.00                 | \$0.00                 |
| PROVISIONES A CORTO PLAZO  | \$0.00                 | \$0.00                 |
| OTROS PASIVOS A CORTO PLAZO  | \$0.00                 | \$0.00                 |
| <b>PASIVO NO CIRCULANTE</b>  | <b>\$0.00</b>          | <b>\$0.00</b>          |
| CUENTAS POR PAGAR A LARGO PLAZO  | \$0.00                 | \$0.00                 |
| DOCUMENTOS POR PAGAR A LARGO PLAZO   | \$0.00                 | \$0.00                 |
| DEUDA PÚBLICA A LARGO PLAZO  | \$0.00                 | \$0.00                 |
| PASIVOS DIFERIDOS A LARGO PLAZO  | \$0.00                 | \$0.00                 |
| FONDOS Y BIENES DE TERCEROS EN GARANTÍA Y/O ADMINISTRACIÓN A LARGO PLAZO             | \$0.00                 | \$0.00                 |
| PROVISIONES A LARGO PLAZO  | \$0.00                 | \$0.00                 |
| <b>HACIENDA PÚBLICA/ PATRIMONIO</b>  | <b>\$18,002,841.14</b> | <b>\$0.00</b>          |
| <b>HACIENDA PÚBLICA/PATRIMONIO CONTRIBUIDO</b>                                       | <b>\$0.00</b>          | <b>\$0.00</b>          |
| APORTACIONES   | \$0.00                 | \$0.00                 |
| DONACIONES DE CAPITAL  | \$0.00                 | \$0.00                 |
| ACTUALIZACIÓN DE LA HACIENDA PÚBLICA/PATRIMONIO                                      | \$0.00                 | \$0.00                 |
| <b>HACIENDA PÚBLICA /PATRIMONIO GENERADO</b>   | <b>\$18,002,841.14</b> | <b>\$0.00</b>          |
| RESULTADOS DEL EJERCICIO (AHORRO/ DESAHORRO)   | \$10,885,932.40        | \$0.00                 |
| RESULTADOS DE EJERCICIOS ANTERIORES  | \$4,353,339.05         | \$0.00                 |
| REVALÚOS   | \$0.00                 | \$0.00                 |
| RESERVAS   | \$0.00                 | \$0.00                 |
| RECTIFICACIONES DE RESULTADOS DE EJERCICIOS ANTERIORES                               | \$2,763,569.69         | \$0.00                 |
| <b>EXCESO O INSUFICIENCIA EN LA ACTUALIZACIÓN DE LA HACIENDA PÚBLICA/ PATRIMONIO</b> | <b>\$0.00</b>          | <b>\$0.00</b>          |
| RESULTADO POR POSICIÓN MONETARIA   | \$0.00                 | \$0.00                 |
| RESULTADO POR TENENCIA DE ACTIVOS NO MONETARIOS                                      | \$0.00                 | \$0.00                 |





**CENTRO ESTATAL DE CERTIFICACION, ACREDITACION Y  
MICHOCÁN DE OCAMPO**

**Estado de Cambios en la Situación Financiera**

**Del 01/ene./2023 Al 31/dic./2023**

(Cifras en Pesos)

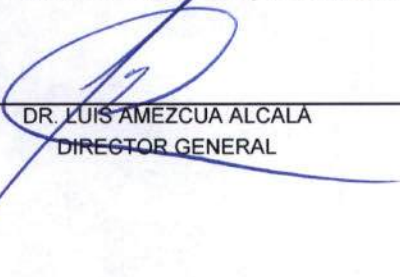
Usu: Supervisor


Rep: rptEstadoCambiosSituacionFinanciera

Fecha y hora de Impresión | 11/abr./2024  
01:13 p.m.

| Concepto | Origen | Aplicación |
|----------|--------|------------|
|----------|--------|------------|

"Bajo protesta de decir verdad declaramos que los Estados Financieros y sus notas, son razonablemente correctos y son responsabilidad del emisor".

  
\_\_\_\_\_  
DR. LUIS AMEZCUA ALCALA  
DIRECTOR GENERAL

  
\_\_\_\_\_  
C.P. ROBERTO ARTURO OCAÑA THOMAS  
DELEGADO ADMINISTRATIVO





**CENTRO ESTATAL DE CERTIFICACIÓN, ACREDITACIÓN Y  
MICHOCÁN DE OCAMPO**

**Estado de Flujos de Efectivo**

**Del 01/ene/2023 Al 31/dic./2023**

(Cifras en Pesos)

Usr: Supervisor

Rep: rptEstadoFlujosEfectivo

Fecha y hora de Impresión 11/abr./2024 01:14 p.m.

| Concepto  | 2023                   | 2022                   |
|---|------------------------|------------------------|
| <b>FLUJOS DE EFECTIVO DE LAS ACTIVIDADES DE OPERACIÓN</b>   |                        |                        |
| <b>ORIGEN</b>   | <b>\$45,061,331.18</b> | <b>\$54,984,703.77</b> |
| IMPUESTOS   | \$0.00                 | \$0.00                 |
| CUOTAS Y APORTACIONES DE SEGURIDAD SOCIAL   | \$0.00                 | \$0.00                 |
| CONTRIBUCIONES DE MEJORAS   | \$0.00                 | \$0.00                 |
| DERECHOS  | \$0.00                 | \$0.00                 |
| PRODUCTOS   | \$804,944.81           | \$356,071.54           |
| APROVECHAMIENTOS  | \$0.00                 | \$0.00                 |
| INGRESOS POR VENTA DE BIENES Y PRESTACIÓN DE SERVICIOS  | \$17,548,200.00        | \$23,836,500.00        |
| PARTICIPACIONES, APORTACIONES, CONVENIOS, INCENTIVOS DERIVADOS DE LA COLABORACIÓN FISCAL Y FONDOS DISTINTOS DE APORTACIONES | \$0.00                 | \$0.00                 |
| TRANSFERENCIAS, ASIGNACIONES, SUBSIDIOS Y SUBVENCIONES, Y PENSIONES Y JUBILACIONES  | \$26,708,186.37        | \$25,051,007.61        |
| OTROS ORIGENES DE OPERACIÓN   | \$0.00                 | \$5,741,124.62         |
| <b>APLICACIÓN</b>   | <b>\$46,188,073.86</b> | <b>\$40,222,267.96</b> |
| SERVICIOS PERSONALES  | \$30,696,317.61        | \$28,338,281.12        |
| MATERIALES Y SUMINISTRO   | \$3,155,412.84         | \$1,997,678.95         |
| SERVICIOS GENERALES   | \$11,825,281.68        | \$9,886,307.89         |
| TRANSFERENCIAS INTERNAS Y ASIGNACIONES AL SECTOR PÚBLICO  | \$0.00                 | \$0.00                 |
| TRANSFERENCIAS AL RESTO DEL SECTOR PÚBLICO  | \$0.00                 | \$0.00                 |
| SUBSIDIOS Y SUBVENCIONES  | \$0.00                 | \$0.00                 |
| AYUDAS SOCIALES   | \$0.00                 | \$0.00                 |
| PENSIONES Y JUBILACIONES  | \$0.00                 | \$0.00                 |
| TRANSFERENCIAS A FIDEICOMISOS, MANDATOS Y OTROS ANÁLOGOS  | \$0.00                 | \$0.00                 |
| TRANSFERENCIAS A LA SEGURIDAD SOCIAL  | \$0.00                 | \$0.00                 |
| DONATIVOS   | \$0.00                 | \$0.00                 |
| TRANSFERENCIAS AL EXTERIOR  | \$0.00                 | \$0.00                 |
| PARTICIPACIONES   | \$0.00                 | \$0.00                 |
| APORTACIONES  | \$0.00                 | \$0.00                 |
| CONVENIOS   | \$0.00                 | \$0.00                 |
| OTRAS APLICACIONES DE OPERACIÓN   | \$511,061.73           | \$0.00                 |
| <b>FLUJOS NETOS DE EFECTIVO POR ACTIVIDADES DE OPERACIÓN</b>  | <b>-\$1,126,742.68</b> | <b>\$14,762,435.81</b> |
| <b>FLUJOS DE EFECTIVO DE LAS ACTIVIDADES DE INVERSIÓN</b>   |                        |                        |
| <b>ORIGEN</b>   | <b>\$0.00</b>          | <b>\$0.00</b>          |
| BIENES INMUEBLES, INFRAESTRUCTURA Y CONSTRUCCIONES EN PROCESO   | \$0.00                 | \$0.00                 |
| BIENES MUEBLES  | \$0.00                 | \$0.00                 |
| OTROS ORIGENES DE INVERSIÓN   | \$0.00                 | \$0.00                 |
| <b>APLICACIÓN</b>   | <b>\$1,683,034.28</b>  | <b>\$1,011,434.24</b>  |
| BIENES INMUEBLES, INFRAESTRUCTURA Y CONSTRUCCIONES EN PROCESO   | \$0.00                 | \$0.00                 |
| BIENES MUEBLES  | \$1,683,034.28         | \$1,011,434.24         |
| OTRAS APLICACIONES DE INVERSIÓN   | \$0.00                 | \$0.00                 |
| <b>FLUJOS NETOS DE EFECTIVO POR ACTIVIDADES DE INVERSIÓN</b>  | <b>-\$1,683,034.28</b> | <b>-\$1,011,434.24</b> |
| <b>FLUJOS DE EFECTIVO DE LAS ACTIVIDADES DE FINANCIAMIENTO</b>  |                        |                        |
| <b>ORIGEN</b>   | <b>\$0.00</b>          | <b>\$0.00</b>          |
| ENDEUDAMIENTO NETO  | \$0.00                 | \$0.00                 |
| INTERNO   | \$0.00                 | \$0.00                 |
| EXTERNO   | \$0.00                 | \$0.00                 |
| OTROS ORIGENES DE FINANCIAMIENTO  | \$0.00                 | \$0.00                 |
| <b>APLICACIÓN</b>   | <b>\$0.00</b>          | <b>\$0.00</b>          |
| SERVICIOS DE LA DEUDA   | \$0.00                 | \$0.00                 |
| INTERNO   | \$0.00                 | \$0.00                 |
| EXTERNO   | \$0.00                 | \$0.00                 |
| OTRAS APLICACIONES DE FINANCIAMIENTO  | \$0.00                 | \$0.00                 |
| <b>FLUJOS NETOS DE EFECTIVO POR ACTIVIDADES DE FINANCIAMIENTO</b>   | <b>\$0.00</b>          | <b>\$0.00</b>          |
| <b>INCREMENTO/DISMINUCIÓN NETA EN EL EFECTIVO Y EQUIVALENTES AL EFECTIVO</b>  | <b>-\$2,809,776.96</b> | <b>\$13,751,001.57</b> |
| <b>EFECTIVO Y EQUIVALENTES AL EFECTIVO AL INICIO DEL EJERCICIO</b>  | <b>\$30,972,836.81</b> | <b>\$17,221,835.24</b> |





**CENTRO ESTATAL DE CERTIFICACIÓN, ACREDITACIÓN Y  
MICHOACÁN DE OCAMPO**  
Estado de Flujos de Efectivo  
Del 01/ene/2023 Al 31/dic./2023  
(Cifras en Pesos)

Usu: Supervisor  
Rep: rptEstadoFlujosEfectivo

Fecha y hora de Impresión 11/abr./2024 01:14 p.m.

| Concepto   | 2023            | 2022            |
|--|-----------------|-----------------|
| EFECTIVO Y EQUIVALENTES AL EFECTIVO AL FINAL DEL EJERCICIO | \$28,163,059.85 | \$30,972,836.81 |


"Bajo protesta de decir verdad declaramos que los Estados Financieros y sus notas, son razonablemente correctos y son responsabilidad del emisor".



---

DR. LUIS AMEZCUA ALCALA

DIRECTOR GENERAL



---

C.P. ROBERTO ARTURO OCANA THOMAS

DELEGADO ADMINISTRATIVO



CENTRO ESTATAL DE CERTIFICACIÓN, ACREDITACIÓN Y CONTROL DE CONFIANZA



MICHOACÁN DE OCAMPO  
 Estado Sobre Pasivos Contingentes  
 Del 01/ene./2023 al 31/diciembre./2023

Ucr: Supervisor      Fecha y hora de      11/abril./2023 01:16 p. m.  
 Rep: rptEstadoActividades

|  | 2023           | 2022           |
|--|----------------|----------------|
| <b>PASIVOS</b>                                       |                |                |
| PASIVO NO CIRCULANTE                                 | \$4,500,000.00 | \$4,500,000.00 |
| PROVISIONES A LARGO PLAZO                            | \$4,500,000.00 | \$4,500,000.00 |
| Provisión para demandas y juicios a largo plazo 2022 | \$4,500,000.00 | \$4,500,000.00 |

"Bajo protesta de decir verdad declaramos que los Estados Financieros y sus notas, son razonablemente correctos y son responsabilidad del emisor".

DR. XUSAMEZCUA ALCALÁ  
 DIRECTOR GENERAL

C.P. ROBERTO ARTURO OCAÑA THOMAS  
 DELEGADO ADMINISTRATIVO





**CENTRO ESTATAL DE CERTIFICACIÓN, ACREDITACIÓN Y CONTROL DE CONFIANZA**  
**MICHOACÁN DE OCAMPO**

Estado Analítico del Activo  
 Del 01/ene./2023 al 31/dic./2023  
 (Cifras en Pesos)

Usr: Supervisor  
 Rep: rptEstadoAnaliticoDeActivosYPasivos\_R

Fecha y hora de Impresión  
 11/abr./2024 01:18 p.m.

| Concepto  | Saldo Inicial           | Cargos del periodo      | Abonos del periodo      | Saldo Final             | Variación del Periodo  |
|---|-------------------------|-------------------------|-------------------------|-------------------------|------------------------|
| <b>ACTIVO</b>   | <b>\$100,345,639.61</b> | <b>\$117,387,897.54</b> | <b>\$102,647,445.59</b> | <b>\$115,086,091.56</b> | <b>\$14,740,451.95</b> |
| ACTIVO CIRCULANTE   | \$88,425,814.96         | \$115,683,588.07        | \$102,153,323.88        | \$101,956,079.15        | \$13,530,264.19        |
| EFFECTIVO Y EQUIVALENTES                                      | \$30,972,836.81         | \$52,592,016.60         | \$55,401,793.56         | \$28,163,059.85         | -\$2,809,776.96        |
| DERECHOS A RECIBIR EFECTIVO O EQUIVALENTES                    | \$57,452,978.15         | \$63,067,737.17         | \$46,727,696.02         | \$73,793,019.30         | \$16,340,041.15        |
| DERECHOS A RECIBIR BIENES O SERVICIOS                         | \$0.00                  | \$23,834.30             | \$23,834.30             | \$0.00                  | \$0.00                 |
| INVENTARIOS   | \$0.00                  | \$0.00                  | \$0.00                  | \$0.00                  | \$0.00                 |
| ALMACENES   | \$0.00                  | \$0.00                  | \$0.00                  | \$0.00                  | \$0.00                 |
| ESTIMACIÓN POR PÉRDIDA O DETERIORO DE ACTIVOS CIRCULANTES     | \$0.00                  | \$0.00                  | \$0.00                  | \$0.00                  | \$0.00                 |
| OTROS ACTIVOS CIRCULANTES                                     | \$0.00                  | \$0.00                  | \$0.00                  | \$0.00                  | \$0.00                 |
| <b>ACTIVO NO CIRCULANTE</b>                                   | <b>\$11,919,824.65</b>  | <b>\$1,704,309.47</b>   | <b>\$494,121.71</b>     | <b>\$13,130,012.41</b>  | <b>\$1,210,187.76</b>  |
| INVERSIONES FINANCIERAS A LARGO PLAZO                         | \$0.00                  | \$0.00                  | \$0.00                  | \$0.00                  | \$0.00                 |
| DERECHOS A RECIBIR EFECTIVO O EQUIVALENTES A LARGO PLAZO      | \$0.00                  | \$0.00                  | \$0.00                  | \$0.00                  | \$0.00                 |
| BIENES INMUEBLES, INFRAESTRUCTURA Y CONSTRUCCIONES EN PROCESO | \$3,172,133.03          | \$0.00                  | \$0.00                  | \$3,172,133.03          | \$0.00                 |
| BIENES MUEBLES  | \$3,936,478.15          | \$1,683,034.28          | \$23,332.79             | \$5,596,179.64          | \$1,659,701.49         |
| ACTIVOS INTANGIBLES   | \$0.00                  | \$0.00                  | \$0.00                  | \$0.00                  | \$0.00                 |
| DEPRECIACIÓN, DETERIORO Y AMORTIZACIÓN ACUMULADA DE BIENES    | -\$2,539,443.02         | \$21,275.19             | \$470,788.92            | -\$2,988,956.75         | -\$449,513.73          |
| ACTIVOS DIFERIDOS   | \$7,350,656.49          | \$0.00                  | \$0.00                  | \$7,350,656.49          | \$0.00                 |
| ESTIMACIÓN POR PÉRDIDA O DETERIORO DE ACTIVOS NO CIRCULANTES  | \$0.00                  | \$0.00                  | \$0.00                  | \$0.00                  | \$0.00                 |
| OTROS ACTIVOS NO CIRCULANTES                                  | \$0.00                  | \$0.00                  | \$0.00                  | \$0.00                  | \$0.00                 |

"Bajo protesta de decir verdad declaramos que los Estados Financieros y sus notas, son razonablemente correctos y son responsabilidad del emisor".

DR. LOUIS AMEZCUA ALCALA  
 DIRECTOR GENERAL

C.P. ROBERTO ARTURO OCANA THOMAS  
 DELEGADO ADMINISTRATIVO





**CENTRO ESTATAL DE CERTIFICACIÓN, ACREDITACIÓN Y CONTROL DE CONFIANZA**  
**MICHOACÁN DE OCAMPO**

Estado Analítico de la Deuda y Otros Pasivos

Del 01/ene./2023 Al 31/dic./2023

(Cifras en Pesos)

Fecha y 11/abr./2024  
 hora de Impresión 01:19 p.m.

Usr: Supervisor  
 Rep: rptEstadoAnaliticoDeudaYPasivos

| Denominación de las Deudas                     | Moneda de Contratación | Institución o País Acreedor | Saldo Inicial del Periodo | Saldo Final del Periodo |
|--|------------------------|-----------------------------|---------------------------|-------------------------|
| <b>DEUDA PÚBLICA</b>                           |                        |                             |                           |                         |
| <b>Deuda Interna</b>                           |                        |                             |                           |                         |
| Corto Plazo                                    |                        |                             |                           |                         |
| Instituciones de Crédito                       | Peso                   | México                      | \$0.00                    | \$0.00                  |
| Títulos y Valores                              | Peso                   | México                      | \$0.00                    | \$0.00                  |
| Arrendamientos Financieros                     | Peso                   | México                      | \$0.00                    | \$0.00                  |
| <b>Deuda Externa</b>                           |                        |                             |                           |                         |
| Organismos Financieros Internacionales         | Peso                   | México                      | \$0.00                    | \$0.00                  |
| Deuda Bilateral                                | Peso                   | México                      | \$0.00                    | \$0.00                  |
| Títulos y Valores                              | Peso                   | México                      | \$0.00                    | \$0.00                  |
| Arrendamientos Financieros                     | Peso                   | México                      | \$0.00                    | \$0.00                  |
| <b>Subtotal de Deuda Pública a Corto Plazo</b> | <b>Peso</b>            | <b>México</b>               | <b>\$0.00</b>             | <b>\$0.00</b>           |
| <b>Largo Plazo</b>                             |                        |                             |                           |                         |
| <b>Deuda Interna</b>                           |                        |                             |                           |                         |
| Instituciones de Crédito                       | Peso                   | México                      | \$0.00                    | \$0.00                  |
| Títulos y Valores                              | Peso                   | México                      | \$0.00                    | \$0.00                  |
| Arrendamientos Financieros                     | Peso                   | México                      | \$0.00                    | \$0.00                  |
| <b>Deuda Externa</b>                           |                        |                             |                           |                         |
| Organismos Financieros Internacionales         | Peso                   | México                      | \$0.00                    | \$0.00                  |
| Deuda Bilateral                                | Peso                   | México                      | \$0.00                    | \$0.00                  |
| Títulos y Valores                              | Peso                   | México                      | \$0.00                    | \$0.00                  |
| Arrendamientos Financieros                     | Peso                   | México                      | \$0.00                    | \$0.00                  |
| <b>Subtotal de Deuda Pública a Largo Plazo</b> | <b>Peso</b>            | <b>México</b>               | <b>\$0.00</b>             | <b>\$0.00</b>           |
| <b>Total de Otros Pasivos</b>                  | <b>Peso</b>            | <b>México</b>               | <b>\$12,361,040.53</b>    | <b>\$9,098,651.34</b>   |
| <b>Total de Deuda Pública y Otros Pasivos</b>  | <b>Peso</b>            | <b>México</b>               | <b>\$12,361,040.53</b>    | <b>\$9,098,651.34</b>   |





# CENTRO ESTATAL DE CERTIFICACIÓN, ACREDITACIÓN Y CONTROL DE CONFIANZA MICHOACÁN DE OCAMPO

## Estado Analítico de la Deuda y Otros Pasivos

Del 01/ene./2023 Al 31/dic./2023


Fecha y hora de Impresión 11/abr./2024 01:19 p.m.


Utr: Supervisor  
Rep: rptEstadoAnaliticoDeudaYPasivos

(Cifras en Pesos)

| Denominación de las Deudas | Moneda de Contratación | Institución o País Acreedor | Saldo Inicial del Periodo | Saldo Final del Periodo |
|----------------------------|------------------------|-----------------------------|---------------------------|-------------------------|
|                            |                        |                             |                           |                         |

"Bajo protesta de decir verdad declaramos que los Estados Financieros y sus notas, son razonablemente correctos y son responsabilidad del emisor".

  
 DR. LUIS AMEZCUA ALCALA  
 DIRECTOR GENERAL

  
 C.P. ROBERTO ARTURO OCANA THOMAS  
 DELEGADO ADMINISTRATIVO





# CENTRO ESTATAL DE CERTIFICACIÓN, ACREDITACIÓN Y MICHOACÁN DE OCAMPO

Estados de Resultados  
Del 01/ene./2023 al 31/dic./2023

Usr: Supervisor  
Rep: rptEstadoResultado

Fecha y hora de Impresión 11/abr./2024  
01:22 p.m.

|   | PERIODO                | %               | ACUMULADO              | %               |
|---|------------------------|-----------------|------------------------|-----------------|
|   | 1/ene. al 31/dic./2023 |                 | 01/ene al 31/dic./2023 |                 |
| <b>INGRESOS Y OTROS BENEFICIOS</b>                                |                        |                 |                        |                 |
| INGRESOS DE GESTIÓN   | \$34,680,944.81        | 56.49 %         | \$34,680,944.81        | 56.49 %         |
| PRODUCTOS   | \$804,944.81           | 1.31 %          | \$804,944.81           | 1.31 %          |
| INGRESOS POR VENTA DE BIENES Y PRESTACI?N DE SERVICIOS            | \$33,876,000.00        | 55.18 %         | \$33,876,000.00        | 55.18 %         |
| PARTICIPACIONES, APORTACIONES, CONVENIOS, INCENTIVOS DERIV        | \$26,708,186.37        | 43.50 %         | \$26,708,186.37        | 43.50 %         |
| TRANSFERENCIAS, ASIGNACIONES, SUBSIDIOS Y SUBVENCIONES, Y PENSIO  | \$26,708,186.37        | 43.50 %         | \$26,708,186.37        | 43.50 %         |
| TRANSFERENCIAS INTERNAS Y ASIGNACIONES DEL SECTOR PÚBLICO         | \$26,708,186.37        | 43.50 %         | \$26,708,186.37        | 43.50 %         |
| OTROS INGRESOS Y BENEFICIOS                                       | \$0.00                 | 0.00 %          | \$0.00                 | 0.00 %          |
| <b>Total de Ingresos</b>  | <b>\$61,389,131.18</b> | <b>100.00 %</b> | <b>\$61,389,131.18</b> | <b>100.00 %</b> |
| <b>GASTOS Y OTRAS PÉRDIDAS</b>                                    |                        |                 |                        |                 |
| GASTOS DE FUNCIONAMIENTO  | \$45,677,013.21        | 74.40 %         | \$45,677,013.21        | 74.40 %         |
| SERVICIOS PERSONALES  | \$30,696,317.61        | 50.00 %         | \$30,696,317.61        | 50.00 %         |
| MATERIALES Y SUMINISTROS  | \$3,155,412.84         | 5.14 %          | \$3,155,412.84         | 5.14 %          |
| SERVICIOS GENERALES   | \$11,825,282.76        | 19.26 %         | \$11,825,282.76        | 19.26 %         |
| TRANSFERENCIAS, ASIGNACIONES, SUBSIDIOS Y OTRAS AYUDAS            | \$0.00                 | 0.00 %          | \$0.00                 | 0.00 %          |
| PARTICIPACIONES Y APORTACIONES                                    | \$0.00                 | 0.00 %          | \$0.00                 | 0.00 %          |
| INTERESES, COMISIONES Y OTROS GASTOS DE LA DEUDA PÚBLICA          | \$0.00                 | 0.00 %          | \$0.00                 | 0.00 %          |
| OTROS GASTOS Y PÉRDIDAS EXTRAORDINARIAS                           | \$472,846.52           | 0.77 %          | \$472,846.52           | 0.77 %          |
| ESTIMACIONES, DEPRECIACIONES, DETERIOROS, OBSOLESCENCIA Y AMORTIZ | \$472,846.52           | 0.77 %          | \$472,846.52           | 0.77 %          |
| INVERSIÓN PÚBLICA   | \$0.00                 | 0.00 %          | \$0.00                 | 0.00 %          |
| <b>Total de Gastos y otras Perdidas</b>                           | <b>\$46,149,859.73</b> | <b>75.17 %</b>  | <b>\$46,149,859.73</b> | <b>75.17 %</b>  |
| <b>Ahorro / Desahorro Neto del Ejercicio</b>                      | <b>\$15,239,271.45</b> | <b>24.82 %</b>  | <b>\$15,239,271.45</b> | <b>24.82 %</b>  |

DR. LUIS AMEZCUA ALCALA  
DIRECTOR GENERAL

C.P. ROBERTO ARTURO OCANA THOMAS  
DELEGADO ADMINISTRATIVO





# CENTRO ESTATAL DE CERTIFICACIÓN, ACREDITACIÓN Y MICHOACÁN DE OCAMPO

Estado de Origen y Aplicación de Recursos

Del 01/ene./2023 al 31/dic./2023

Usr: Supervisor  
Rep: rptEstadoOrigenAplicacion

Fecha y hora de Impresión | 11/abr./2024  
01:23 p.m.

## ORIGEN DE LOS RECURSOS

|  |                         |
|--|-------------------------|
| PRODUCTOS  | \$804,944.81            |
| INGRESOS POR VENTA DE BIENES Y PRESTACION DE SERVICIOS | \$33,876,000.00         |
| TRANSFERENCIAS, ASIGNACIONES, SUBSIDIOS Y SUBVENCIÓN   | \$26,708,186.37         |
| Disminuciones del Activo                               | \$49,785,095.05         |
| Incrementos del Pasivo                                 | \$75,821,759.54         |
| Incrementos del Patrimonio                             | \$95,101,507.82         |
| <b>TOTAL ORIGEN</b>                                    | <b>\$282,097,493.59</b> |

## APLICACIÓN DE LOS RECURSOS

|   |                         |
|---|-------------------------|
| SERVICIOS PERSONALES                                | \$30,696,317.61         |
| MATERIALES Y SUMINISTROS                            | \$3,155,412.84          |
| SERVICIOS GENERALES                                 | \$11,825,282.76         |
| ESTIMACIONES, DEPRECIACIONES, DETERIOROS, OBSOLETOS | \$472,846.52            |
| Incrementos del Activo                              | \$136,708,126.76        |
| Disminuciones del Pasivo                            | \$66,723,108.20         |
| Disminuciones del Patrimonio                        | \$4,353,339.05          |
| EXISTENCIA EN EFECTIVO Y EQUIVALENTES AL            | \$28,163,059.85         |
| <b>TOTAL APLICACIÓN</b>                             | <b>\$282,097,493.59</b> |

  
DR. LUIS AMEZCUA ALCALA

DIRECTOR GENERAL

  
C.P. ROBERTO ARTURO OCANA THOMAS

DELEGADO ADMINISTRATIVO





# CENTRO ESTATAL DE CERTIFICACIÓN, ACREDITACIÓN Y CONTROL DE CONFIANZA MICHOACÁN DE OCAMPO

## Conciliación entre los Ingresos Presupuestarios y Contables

Correspondiente Del 01/ene./2023 al 31/dic./2023  
(Cifras en pesos)

Usu: Supervisor  
Rep: rptConciliacionPresupuestal

Fecha y hora de Impresión | 11/abr./2024 01:24 p.m.

|  |                 |
|--|-----------------|
| 1.-TOTAL DE INGRESOS PRESUPUESTARIOS           | \$61,389,131.18 |
| 2. MÁS INGRESOS CONTABLES NO PRESUPUESTARIOS   | \$0.00          |
| 3. MENOS INGRESOS PRESUPUESTARIOS NO CONTABLES | \$0.00          |
| 4. TOTAL DE INGRESOS CONTABLES                 | \$61,389,131.18 |

DR. LUIS AMEZCUA ALCALA  
DIRECTOR GENERAL

C.P. ROBERTO ARTURO OCANA THOMAS  
DELEGADO ADMINISTRATIVO





# CENTRO ESTATAL DE CERTIFICACIÓN, ACREDITACIÓN Y CONTROL DE CONFIANZA MICHOACÁN DE OCAMPO

Conciliación entre los Egresos Presupuestarios y los Gastos Contables

Correspondiente Del 01/ene./2023 al 31/dic./2023  
(Cifras en pesos)

Usu: Supervisor  
Rep: rptConciliacionPresupuestal


Fecha y hora de Impresión | 11/abr./2024  
01:25 p.m.

|  |                        |
|--|------------------------|
| <b>1.- TOTAL DE EGRESOS PRESUPUESTARIOS</b>                                  | <b>\$47,360,046.41</b> |
| <b>2. MENOS EGRESOS PRESUPUESTARIOS NO CONTABLES</b>                         | <b>\$1,683,034.28</b>  |
| 2.3 MOBILIARIO Y EQUIPO DE ADMINISTRACIÓN                                    | \$1,460,361.04         |
| 2.5 EQUIPO E INSTRUMENTAL MÉDICO Y DE LABORATORIO                            | \$183,048.00           |
| 2.8 MAQUINARIA, OTROS EQUIPOS Y HERRAMIENTAS                                 | \$39,625.24            |
| <b>3. MÁS GASTOS CONTABLES NO PRESUPUESTARIOS</b>                            | <b>\$472,846.52</b>    |
| 3.1 ESTIMACIONES, DEPRECIACIONES, DETERIOROS, OBSOLESCENCIA Y AMORTIZACIONES | \$472,846.52           |
| <b>4. TOTAL DE GASTOS CONTABLES</b>  | <b>\$46,149,858.65</b> |

DR. LUIS AMEZCUA ALCALA  
DIRECTOR GENERAL

C.P. ROBERTO ARTURO OCANA THOMAS  
DELEGADO ADMINISTRATIVO





**CENTRO ESTATAL DE CERTIFICACIÓN, ACREDITACIÓN Y CONTROL DE CONFIANZA**  
**MICHOACÁN DE OCAMPO**

Estado Analítico de Ingresos  
 Del 01/ene./2023 Al 31/dic./2023

Fecha y 11/abr./2024  
 hora de Impresión | 01:26 p.m.

Usu: Supervisor  
 Rep: rptEstadoPresupuestoIngresosRB\_CP\_2019

| Rubro de Ingresos   | Ingreso                |                                   |                            |                        |                        | Diferencia<br>(6=5-1) |
|---|------------------------|-----------------------------------|----------------------------|------------------------|------------------------|-----------------------|
|   | Estimado<br>(1)        | Ampliaciones y Reducciones<br>(2) | Modificado<br>(3=1+2)      | Devengado<br>(4)       | Recaudado<br>(5)       |                       |
| IMPUESTOS   | \$0.00                 | \$0.00                            | \$0.00                     | \$0.00                 | \$0.00                 | 0.00                  |
| CUOTAS Y APORTACIONES DE SEGURIDAD SOCIAL   | \$0.00                 | \$0.00                            | \$0.00                     | \$0.00                 | \$0.00                 | 0.00                  |
| CONTRIBUCIONES DE MEJORAS   | \$0.00                 | \$0.00                            | \$0.00                     | \$0.00                 | \$0.00                 | 0.00                  |
| DERECHOS  | \$0.00                 | \$0.00                            | \$0.00                     | \$0.00                 | \$0.00                 | 0.00                  |
| PRODUCTOS   | \$0.00                 | \$804,944.81                      | \$804,944.81               | \$804,944.81           | \$804,944.81           | 804,944.81            |
| APROVECHAMIENTOS  | \$0.00                 | \$0.00                            | \$0.00                     | \$0.00                 | \$0.00                 | 0.00                  |
| INGRESOS POR VENTA DE BIENES, PRESTACI?N DE SERVICIOS Y OTROS   | \$23,598,000.00        | \$10,278,000.00                   | \$33,876,000.00            | \$33,876,000.00        | \$17,548,200.00        | -6,049,800.00         |
| INGRESOS PARTICIPACIONES, APORTACIONES, CONVENIOS, INCENTIVOS DERIVADOS DE LA COLABORACI?N FISCAL Y FONDOS DISTINTOS DE APORTACIONES TRANSFERENCIAS, ASIGNACIONES, SUBSIDIOS Y SUBVENCIONES, Y PENSIONES Y JUBILACIONES | \$28,293,606.00        | -\$1,585,419.63                   | \$26,708,186.37            | \$26,708,186.37        | \$26,708,186.37        | -1,585,419.63         |
| INGRESOS DERIVADOS DE FINANCIAMIENTOS   | \$0.00                 | \$0.00                            | \$0.00                     | \$0.00                 | \$0.00                 | 0.00                  |
| <b>Total</b>  | <b>\$51,891,606.00</b> | <b>\$9,497,525.18</b>             | <b>\$61,389,131.18</b>     | <b>\$61,389,131.18</b> | <b>\$45,061,331.18</b> | <b>-6,830,274.82</b>  |
|   |                        |                                   | <b>Ingresos Excedentes</b> |                        |                        |                       |



**CENTRO ESTATAL DE CERTIFICACIÓN, ACREDITACIÓN Y CONTROL DE CONFIANZA**  
**MICHOACÁN DE OCAMPO**

**Estado Analítico de Ingresos**  
 Del 01/ene./2023 Al 31/dic./2023

Fecha y hora de Impresión | 11/abr./2024 | 01:26 p.m.

Usr: Supervisor  
 Rep: rptEstadoPresupuestoIngresosRB\_CP\_2019

|   | Ingreso                |                                   |                        |                        |                        | Diferencia<br>(6=5-1) |
|---|------------------------|-----------------------------------|------------------------|------------------------|------------------------|-----------------------|
|   | Estimado<br>(1)        | Ampliaciones y Reducciones<br>(2) | Modificado<br>(3=1+2)  | Devengado<br>(4)       | Recaudado<br>(5)       |                       |
| <b>Estado Analítico de Ingresos por Fuente de Financiamiento</b>  |                        |                                   |                        |                        |                        |                       |
| <b>Ingresos del Poder Ejecutivo Federal o Estatal y de los Municipios</b>   |                        |                                   |                        |                        |                        |                       |
| IMPUESTOS   | \$0.00                 | \$0.00                            | \$0.00                 | \$0.00                 | \$0.00                 | 0.00                  |
| CUOTAS Y APORTACIONES DE SEGURIDAD SOCIAL   | \$0.00                 | \$0.00                            | \$0.00                 | \$0.00                 | \$0.00                 | 0.00                  |
| CONTRIBUCIONES DE MEJORAS   | \$0.00                 | \$0.00                            | \$0.00                 | \$0.00                 | \$0.00                 | 0.00                  |
| DERECHOS  | \$0.00                 | \$0.00                            | \$0.00                 | \$0.00                 | \$0.00                 | 0.00                  |
| PRODUCTOS   | \$0.00                 | \$0.00                            | \$0.00                 | \$0.00                 | \$0.00                 | 0.00                  |
| APROVECHAMIENTOS  | \$0.00                 | \$0.00                            | \$0.00                 | \$0.00                 | \$0.00                 | 0.00                  |
| PARTICIPACIONES, APORTACIONES, CONVENIOS, INCENTIVOS, DERIVADOS DE LA COLABORACIÓN FISCAL Y FONDOS DISTINTOS DE APORTACIONES  | \$0.00                 | \$0.00                            | \$0.00                 | \$0.00                 | \$0.00                 | 0.00                  |
| TRANSFERENCIAS, ASIGNACIONES, SUBSIDIOS Y SUBVENCIÓNES, Y PENSIONES Y JUBILACIONES  | \$0.00                 | \$0.00                            | \$0.00                 | \$0.00                 | \$0.00                 | 0.00                  |
| <b>Ingresos de los Entes Públicos de los Poderes Legislativo y Judicial, de los Organos Autónomos y del Sector Paraestatal o Paramunicipal, así como de las Empresas Productivas del Estado</b> |                        |                                   |                        |                        |                        |                       |
| CUOTAS Y APORTACIONES DE SEGURIDAD SOCIAL   | \$0.00                 | \$0.00                            | \$0.00                 | \$0.00                 | \$0.00                 | 0.00                  |
| PRODUCTOS   | \$0.00                 | \$804,944.81                      | \$804,944.81           | \$804,944.81           | \$804,944.81           | 804,944.81            |
| INGRESOS POR VENTA DE BIENES, PRESTACIÓN DE SERVICIOS Y OTROS INGRESOS  | \$23,598,000.00        | \$10,278,000.00                   | \$33,876,000.00        | \$33,876,000.00        | \$17,548,200.00        | -6,049,800.00         |
| TRANSFERENCIAS, ASIGNACIONES, SUBSIDIOS Y SUBVENCIÓNES, Y PENSIONES Y JUBILACIONES  | \$28,293,606.00        | -\$1,585,419.63                   | \$26,708,186.37        | \$26,708,186.37        | \$26,708,186.37        | -1,585,419.63         |
| <b>Ingresos Derivados de Financiamiento</b>   |                        |                                   |                        |                        |                        |                       |
| INGRESOS DERIVADOS DE FINANCIAMIENTOS   | \$0.00                 | \$0.00                            | \$0.00                 | \$0.00                 | \$0.00                 | 0.00                  |
| <b>Total</b>  | <b>\$51,891,606.00</b> | <b>\$9,497,525.18</b>             | <b>\$61,389,131.18</b> | <b>\$61,389,131.18</b> | <b>\$45,061,331.18</b> | <b>-6,830,274.82</b>  |
| <b>Ingresos Excedentes</b>  |                        |                                   |                        |                        |                        |                       |





**CENTRO ESTATAL DE CERTIFICACIÓN, ACREDITACIÓN Y CONTROL DE CONFIANZA**  
**MICHOACÁN DE OCAMPO**  
**Estado Analítico de Ingresos**  
**Del 01/ene./2023 Al 31/dic./2023**

Usu: Supervisor  
Rep: rptEstadoPresupuestoIngresosRB\_CP\_2019

Fecha y hora de Impresión | 11/abr./2024 | 01:26 p.m.

  
C.P. ROBERTO ARTURO OCANA THOMAS  
DELEGADO ADMINISTRATIVO

  
DR. LUIS AMEZCUA ALCALA  
DIRECTOR GENERAL



**CENTRO ESTATAL DE CERTIFICACIÓN, ACREDITACIÓN Y CONTROL DE CONFIANZA**  
**MICHOACÁN DE OCAMPO**

**Estado Analítico del Ejercicio del Presupuesto de Egresos**

Clasificación Administrativa  
 | Del 01/ene./2023 Al 31/dic./2023

Usr: Supervisor  
 Rep: rptEstadoPresupuestoEgresos\_UA3

Fecha y hora de Impresión  
 11/abr./2024 01:27 p.m.

| Concepto                                       | Egresos                |                              |                        |                        |                        |                        |
|--|------------------------|------------------------------|------------------------|------------------------|------------------------|------------------------|
|  | Aprobado               | Ampliaciones / (Reducciones) | Modificado             | Devengado              | Pagado                 | Subejercicio           |
|  | 1                      | 2                            | 3=(1+2)                | 4                      | 5                      | 6 = (3 - 4)            |
| <b>Sin Ramo/Dependencia</b>                    |                        |                              |                        |                        |                        |                        |
| DIRECCIÓN GENERAL                              | \$9,743,946.00         | -\$1,585,419.63              | \$8,158,526.37         | \$7,324,377.33         | \$7,324,377.33         | \$834,149.04           |
| SUBDIRECCION DE EVALUACION                     | \$15,883,783.00        | \$0.00                       | \$15,883,783.00        | \$17,126,391.68        | \$17,126,391.68        | -\$1,242,608.68        |
| SUBDIRECCION DE INTEGRACION Y COORDINACION INT | \$1,356,467.00         | \$0.00                       | \$1,356,467.00         | \$980,254.49           | \$980,254.49           | \$376,212.51           |
| DELEGACION ADMINISTRATIVA                      | \$24,907,410.00        | \$11,082,944.81              | \$35,990,354.81        | \$21,929,022.91        | \$21,929,022.91        | \$14,061,331.90        |
| <b>Sin Ramo/Dependencia</b>                    | <b>\$51,891,606.00</b> | <b>\$9,497,525.18</b>        | <b>\$61,389,131.18</b> | <b>\$47,360,046.41</b> | <b>\$47,360,046.41</b> | <b>\$14,029,084.77</b> |
| <b>Total del Gasto</b>                         | <b>\$51,891,606.00</b> | <b>\$9,497,525.18</b>        | <b>\$61,389,131.18</b> | <b>\$47,360,046.41</b> | <b>\$47,360,046.41</b> | <b>\$14,029,084.77</b> |

DR. LEIS AMEZCUA ALCALA  
 DIRECTOR GENERAL

C.P. ROBERTO ARTURO OCANA THOMAS  
 DELEGADO ADMINISTRATIVO





**CENTRO ESTATAL DE CERTIFICACIÓN, ACREDITACIÓN Y CONTROL DE CONFIANZA**  
**MICHOACAN DE OCAMPO**

**Estado Analítico del Ejercicio del Presupuesto de Egresos**

Usr: Supervisor

Rep: rptEstadoPresupuestoEgresos\_UA3

Clasificación Administrativa

F. Financiamiento: 026RE6, 096RE6 | Del 01/ene./2023 Al 31/dic./2023

Fecha y 11/abr./2024

hora de Impresión 01:28 p.m.

| Concepto | Egresos  |                              |            |           |        |              |
|----------|----------|------------------------------|------------|-----------|--------|--------------|
|          | Aprobado | Ampliaciones / (Reducciones) | Modificado | Devengado | Pagado | Subejercicio |
|          | 1        | 2                            | 3=(1+2)    | 4         | 5      | 6 = (3 - 4)  |

**Sin Ramo/Dependencia**


|  |                        |                        |                        |                        |                        |                 |
|--|------------------------|------------------------|------------------------|------------------------|------------------------|-----------------|
| DIRECCIÓN GENERAL                              | \$9,743,946.00         | -\$1,585,419.63        | \$8,158,526.37         | \$7,324,377.33         | \$7,324,377.33         | \$834,149.04    |
| SUBDIRECCION DE EVALUACION                     | \$15,883,783.00        | \$0.00                 | \$15,883,783.00        | \$17,126,391.68        | \$17,126,391.68        | -\$1,242,608.68 |
| SUBDIRECCION DE INTEGRACION Y COORDINACION INT | \$1,356,487.00         | \$0.00                 | \$1,356,487.00         | \$980,254.49           | \$980,254.49           | \$376,232.51    |
| DELEGACION ADMINISTRATIVA                      | \$1,309,410.00         | \$0.00                 | \$1,309,410.00         | \$1,277,162.87         | \$1,277,162.87         | \$32,247.13     |
| <b>Sin Ramo/Dependencia</b>                    | <b>\$28,293,606.00</b> | <b>-\$1,585,419.63</b> | <b>\$26,708,186.37</b> | <b>\$26,708,186.37</b> | <b>\$26,708,186.37</b> | <b>\$0.00</b>   |

**Total del Gasto**

|  |                        |                        |                        |                        |                        |               |
|--|------------------------|------------------------|------------------------|------------------------|------------------------|---------------|
|  | <b>\$28,293,606.00</b> | <b>-\$1,585,419.63</b> | <b>\$26,708,186.37</b> | <b>\$26,708,186.37</b> | <b>\$26,708,186.37</b> | <b>\$0.00</b> |
|--|------------------------|------------------------|------------------------|------------------------|------------------------|---------------|

DR. LUIS AMEZCUA ALCALA  
 DIRECTOR GENERAL

C.P. ROBERTO ARTURO OCANA THOMAS  
 DELEGADO ADMINISTRATIVO



**CENTRO ESTATAL DE CERTIFICACIÓN, ACREDITACIÓN Y CONTROL DE CONFIANZA  
MICHOACÁN DE OCAMPO**

**Estado Analítico del Ejercicio del Presupuesto de Egresos**

Usr: Supervisor

Rep: rptEstadoPresupuestoEgresos\_UA3

Fecha y hora de Impresión 11/abr./2024 01:29 p.m.

Clasificación Administrativa F. Financiamiento: 004RP4 | Del 01/ene./2023 Al 31/dic./2023

| Concepto | Egresos       |                                      |                       |                |             | Subejercicio<br>6 = ( 3 - 4 ) |
|----------|---------------|--------------------------------------|-----------------------|----------------|-------------|-------------------------------|
|          | Aprobado<br>1 | Ampliaciones /<br>(Reducciones)<br>2 | Modificado<br>3=(1+2) | Devengado<br>4 | Pagado<br>5 |                               |

|                             |                        |                        |                        |                        |                        |                        |
|-----------------------------|------------------------|------------------------|------------------------|------------------------|------------------------|------------------------|
| <b>Sin Ramo/Dependencia</b> |                        |                        |                        |                        |                        |                        |
| DELEGACION ADMINISTRATIVA   | \$23,598,000.00        | \$11,082,944.81        | \$34,680,944.81        | \$20,651,860.04        | \$20,651,860.04        | \$14,029,084.77        |
| <b>Sin Ramo/Dependencia</b> | <b>\$23,598,000.00</b> | <b>\$11,082,944.81</b> | <b>\$34,680,944.81</b> | <b>\$20,651,860.04</b> | <b>\$20,651,860.04</b> | <b>\$14,029,084.77</b> |
| <b>Total del Gasto</b>      | <b>\$23,598,000.00</b> | <b>\$11,082,944.81</b> | <b>\$34,680,944.81</b> | <b>\$20,651,860.04</b> | <b>\$20,651,860.04</b> | <b>\$14,029,084.77</b> |

DR. LUIS AMEZCUA ALCALA  
DIRECTOR GENERAL



C.P. ROBERTO ARTURO OCANA THOMAS  
DELEGADO ADMINISTRATIVO





**CENTRO ESTATAL DE CERTIFICACIÓN, ACREDITACIÓN Y CONTROL DE CONFIANZA**  
**MICHOACÁN DE OCAMPO**

**Estado Analítico del Ejercicio del Presupuesto de Egresos**  
**Clasificación Económica (por Tipo de Gasto)**  
 | Del 01/ene./2023 Al 31/dic./2023

Fecha y hora de Impresión  
 11/abr./2024 01:29 p.m.

Utr. Supervisor  
 Rep: rptEstadoPresupuestoEgresos\_CL2

| Concepto               | Egresos                |                              |                        |                        |                        |  | Subejercicio           |
|------------------------|------------------------|------------------------------|------------------------|------------------------|------------------------|--|------------------------|
|                        | Aprobado               | Ampliaciones / (Reducciones) | Modificado             | Devengado              | Pagado                 |  |                        |
|                        | 1                      | 2                            | 3=(1+2)                | 4                      | 5                      |  | 6 = ( 3 - 4 )          |
| Gasto Corriente        | \$23,598,000.00        | \$9,399,910.53               | \$32,997,910.53        | \$18,968,825.76        | \$18,968,825.76        |  | \$14,029,084.77        |
| Gasto de Capital       | \$28,293,606.00        | \$97,614.65                  | \$28,391,220.65        | \$28,391,220.65        | \$28,391,220.65        |  | \$0.00                 |
| <b>Total del Gasto</b> | <b>\$51,891,606.00</b> | <b>\$9,497,525.18</b>        | <b>\$61,389,131.18</b> | <b>\$47,360,046.41</b> | <b>\$47,360,046.41</b> |  | <b>\$14,029,084.77</b> |

DR. LUIS AMEZCUA ALCALA  
 DIRECTOR GENERAL

C.P. ROBERTO ARTEURO-OCANA THOMAS  
 DELEGADO ADMINISTRATIVO



**CENTRO ESTATAL DE CERTIFICACIÓN, ACREDITACIÓN Y CONTROL DE CONFIANZA**  
**MICHOACÁN DE OCAMPO**

**Estado Analítico del Ejercicio del Presupuesto de Egresos**  
**Clasificación por Objeto del Gasto (Capítulo y Concepto)**

Fecha y hora de Impresión  
 11/abr./2024 01:42 p.m.

Utr: Supervisor  
 Rep: rptEstadoPresupuestoEgresos\_CP\_CTO

| Del 01/ene./2023 Al 31/dic./2023

| Concepto  | Egresos                |                              |                        |                        |                        | Subejercicio           |
|---|------------------------|------------------------------|------------------------|------------------------|------------------------|------------------------|
|   | Aprobado               | Ampliaciones / (Reducciones) | Modificado             | Devengado              | Pagado                 |                        |
|   | 1                      | 2                            | 3=(1+2)                | 4                      | 5                      | 6 = ( 3 - 4 )          |
| <b>SERVICIOS PERSONALES</b>   |                        |                              |                        |                        |                        |                        |
| REMUNERACIONES AL PERSONAL DE CARÁCTER PERMANENTE                                     | \$43,032,781.31        | \$1,692,621.07               | \$44,725,402.38        | \$30,696,317.61        | \$30,696,317.61        | \$14,029,084.77        |
| REMUNERACIONES AL PERSONAL DE CARÁCTER TRANSITORIO                                    | \$6,496,727.00         | -\$2,577,367.97              | \$3,919,359.03         | \$3,919,359.03         | \$3,919,359.03         | \$0.00                 |
| REMUNERACIONES ADICIONALES Y ESPECIALES   | \$26,569,569.12        | \$7,970,252.44               | \$34,539,821.56        | \$20,510,736.79        | \$20,510,736.79        | \$14,029,084.77        |
| SEGURIDAD SOCIAL  | \$3,277,496.19         | -\$136,611.96                | \$3,140,884.23         | \$3,140,884.23         | \$3,140,884.23         | \$0.00                 |
| <b>MATERIALES Y SUMINISTRO</b>  | \$6,688,989.00         | -\$3,563,651.44              | \$3,125,337.56         | \$3,125,337.56         | \$3,125,337.56         | \$0.00                 |
| MATERIALES DE ADMINISTRACIÓN, EMISIÓN DE DOCUMENTOS Y ARTÍCULOS DE OFICIALES          | \$1,481,599.98         | \$1,673,812.86               | \$3,155,412.84         | \$3,155,412.84         | \$3,155,412.84         | \$0.00                 |
| ALIMENTOS Y UTENSILIOS  | \$678,799.99           | \$68,354.62                  | \$747,154.61           | \$747,154.61           | \$747,154.61           | \$0.00                 |
| MATERIALES Y ARTÍCULOS DE CONSTRUCCIÓN Y DE REPARACIÓN                                | \$498,799.99           | -\$41,550.12                 | \$457,249.87           | \$457,249.87           | \$457,249.87           | \$0.00                 |
| PRODUCTOS QUÍMICOS, FARMACÉUTICOS Y DE LABORATORIOS                                   | \$0.00                 | \$411,433.73                 | \$411,433.73           | \$411,433.73           | \$411,433.73           | \$0.00                 |
| COMBUSTIBLES, LUBRICANTES Y ADITIVOS  | \$204,000.00           | -\$8,137.62                  | \$195,862.38           | \$195,862.38           | \$195,862.38           | \$0.00                 |
| VESTUARIO, BLANCOS, PRENDAS DE PROTECCIÓN Y ARTÍCULOS DEPORTIVOS                      | \$0.00                 | \$538,115.34                 | \$538,115.34           | \$538,115.34           | \$538,115.34           | \$0.00                 |
| MATERIALES Y SUMINISTRO PARA SEGURIDAD HERRAMIENTAS, REFACCIONES Y ACCESORIOS MENORES | \$100,000.00           | \$337,202.48                 | \$437,202.48           | \$437,202.48           | \$437,202.48           | \$0.00                 |
| <b>SERVICIOS GENERALES</b>  |                        |                              |                        |                        |                        |                        |
| SERVICIOS BÁSICOS   | \$7,377,224.71         | \$4,448,056.97               | \$11,825,281.68        | \$11,825,281.68        | \$11,825,281.68        | \$0.00                 |
| SERVICIOS DE ARRENDAMIENTO  | \$554,052.00           | \$434,506.80                 | \$988,558.80           | \$988,558.80           | \$988,558.80           | \$0.00                 |
| SERVICIOS PROFESIONALES, CIENTÍFICOS, TÉCNICOS Y OTROS SERVICIOS                      | \$156,906.41           | \$74,284.96                  | \$231,191.37           | \$231,191.37           | \$231,191.37           | \$0.00                 |
| SERVICIOS FINANCIEROS, BANCARIOS Y COMERCIALES  | \$4,824,386.97         | \$3,138,335.11               | \$7,962,722.08         | \$7,962,722.08         | \$7,962,722.08         | \$0.00                 |
| SERVICIOS DE INSTALACIÓN, REPARACIÓN, MANTENIMIENTO Y CONSERVACIÓN                    | \$41,091.65            | \$0.00                       | \$41,091.65            | \$41,091.65            | \$41,091.65            | \$0.00                 |
| SERVICIOS DE TRASLADOS Y VIÁTICOS   | \$648,799.99           | \$567,506.91                 | \$1,236,306.90         | \$1,236,306.90         | \$1,236,306.90         | \$0.00                 |
| SERVICIOS OFICIALES   | \$172,203.73           | \$19,197.10                  | \$191,400.83           | \$191,400.83           | \$191,400.83           | \$0.00                 |
| OTROS SERVICIOS GENERALES   | \$0.00                 | \$13,358.50                  | \$13,358.50            | \$13,358.50            | \$13,358.50            | \$0.00                 |
| <b>BIENES MUEBLES, INMUEBLES E INTANGIBLES</b>  |                        |                              |                        |                        |                        |                        |
| OTROS SERVICIOS GENERALES   | \$979,783.96           | \$180,867.59                 | \$1,160,651.55         | \$1,160,651.55         | \$1,160,651.55         | \$0.00                 |
| BIENES MUEBLES, INMUEBLES E INTANGIBLES   | \$0.00                 | \$1,683,034.28               | \$1,683,034.28         | \$1,683,034.28         | \$1,683,034.28         | \$0.00                 |
| MOBILIARIO Y EQUIPO DE ADMINISTRACIÓN   | \$0.00                 | \$1,460,361.04               | \$1,460,361.04         | \$1,460,361.04         | \$1,460,361.04         | \$0.00                 |
| EQUIPO E INSTRUMENTAL MÉDICO Y DE LABORATORIO   | \$0.00                 | \$183,048.00                 | \$183,048.00           | \$183,048.00           | \$183,048.00           | \$0.00                 |
| MAQUINARIA, OTROS EQUIPOS Y HERRAMIENTAS  | \$0.00                 | \$39,625.24                  | \$39,625.24            | \$39,625.24            | \$39,625.24            | \$0.00                 |
| <b>Total del Gasto</b>  | <b>\$51,891,606.00</b> | <b>\$9,497,525.18</b>        | <b>\$61,389,131.18</b> | <b>\$47,360,046.41</b> | <b>\$47,360,046.41</b> | <b>\$14,029,084.77</b> |





**CENTRO ESTATAL DE CERTIFICACIÓN, ACREDITACIÓN Y CONTROL DE CONFIANZA**  
**MICHOACÁN DE OCAMPO**

**Estado Analítico del Ejercicio del Presupuesto de Egresos**  
**Clasificación por Objeto del Gasto (Capítulo y Concepto)**

Usu: Supervisor  
 Rep: rptEstadoPresupuestoEgresos\_CP\_CTO

Fecha y hora de Impresión: 11/abr./2024 01:42 p.m.

Del 01/ene./2023 Al 31/dic./2023

| Concepto | Egresos  |                              |            |           |        | Subejercicio  |
|----------|----------|------------------------------|------------|-----------|--------|---------------|
|          | Aprobado | Ampliaciones / (Reducciones) | Modificado | Devengado | Pagado |               |
| 1        |          | 2                            | 3=(1+2)    | 4         | 5      | 6 = ( 3 - 4 ) |

DR. LUIS AMEZCUA ALCALA  
 DIRECTOR GENERAL

C.P. ROBERTO ARTURO OCANA THOMAS  
 DELEGADO ADMINISTRATIVO



**CENTRO ESTATAL DE CERTIFICACIÓN, ACREDITACIÓN Y CONTROL DE CONFIANZA**  
**MICHOACÁN DE OCAMPO**

**Estado Analítico del Ejercicio del Presupuesto de Egresos**

Clasificación por Objeto del Gasto (Capítulo y Concepto)

F. Financiamiento: 026RE6, 096RE6 | Del 01/ene./2023 Al 31/dic./2023

Usu: Supervisor

Rep: rptEstadoPresupuestoEgresos\_CP\_CTO

Fecha y 11/abr./2024

hora de Impresión 01:42 p.m.

| Concepto   | Egresos                |                              |                        |                        |                        |               | Subejercicio  |
|--|------------------------|------------------------------|------------------------|------------------------|------------------------|---------------|---------------|
|  | Aprobado               | Ampliaciones / (Reducciones) | Modificado             | Devengado              | Pagado                 |               |               |
|  | 1                      | 2                            | 3=(1+2)                | 4                      | 5                      | 6 = ( 3 - 4 ) |               |
| <b>SERVICIOS PERSONALES</b>                        |                        |                              |                        |                        |                        |               |               |
| REMUNERACIONES AL PERSONAL DE CARÁCTER PERMANENTE  | \$28,209,234.00        | -\$1,626,920.05              | \$26,582,313.95        | \$26,582,313.95        | \$26,582,313.95        | \$0.00        | \$0.00        |
| REMUNERACIONES AL PERSONAL DE CARÁCTER TRANSITORIO | \$6,496,727.00         | -\$2,577,367.97              | \$3,919,359.03         | \$3,919,359.03         | \$3,919,359.03         | \$0.00        | \$0.00        |
| REMUNERACIONES ADICIONALES Y ESPECIALES            | \$21,712,507.00        | -\$1,581,546.71              | \$20,130,960.29        | \$20,130,960.29        | \$20,130,960.29        | \$0.00        | \$0.00        |
| SEGURIDAD SOCIAL                                   | \$0.00                 | \$1,895,238.73               | \$1,895,238.73         | \$1,895,238.73         | \$1,895,238.73         | \$0.00        | \$0.00        |
| <b>SERVICIOS GENERALES</b>                         | \$0.00                 | \$636,755.90                 | \$636,755.90           | \$636,755.90           | \$636,755.90           | \$0.00        | \$0.00        |
| OTROS SERVICIOS GENERALES                          | \$84,372.00            | \$41,500.42                  | \$125,872.42           | \$125,872.42           | \$125,872.42           | \$0.00        | \$0.00        |
| <b>Total del Gasto</b>                             | <b>\$28,293,606.00</b> | <b>-\$1,585,419.63</b>       | <b>\$26,708,186.37</b> | <b>\$26,708,186.37</b> | <b>\$26,708,186.37</b> | <b>\$0.00</b> | <b>\$0.00</b> |

DR. LUIS AMEZGUA ALCALA  
DIRECTOR GENERAL

C.P. ROBERTO ARTURO OCANA THOMAS  
DELEGADO ADMINISTRATIVO





**CENTRO ESTATAL DE CERTIFICACIÓN, ACREDITACIÓN Y CONTROL DE CONFIANZA  
MICHOCÁN DE OCAMPO**

**Estado Analítico del Ejercicio del Presupuesto de Egresos**  
Clasificación por Objeto del Gasto (Capítulo y Concepto)  
F. Financiamiento: 004RP4 | Del 01/ene./2023 Al 31/dic./2023

Utr: Supervisor  
Rep: rptEstadoPresupuestoEgresos\_CP\_CTO

Fecha y hora de Impresión: 11/abr./2024  
01:43 p.m.

| Concepto  | Egresos                |                                      |                        |                        |                        | Subejercicio           |
|---|------------------------|--------------------------------------|------------------------|------------------------|------------------------|------------------------|
|   | Aprobado<br>1          | Ampliaciones /<br>(Reducciones)<br>2 | Modificado<br>3=(1+2)  | Devengado<br>4         | Pagado<br>5            |                        |
| <b>SERVICIOS PERSONALES</b>   |                        |                                      |                        |                        |                        | <b>6 = (3 - 4)</b>     |
| REMUNERACIONES AL PERSONAL DE CARÁCTER TRANSITORIO                                    | \$14,823,547.31        | \$3,319,541.12                       | \$18,143,088.43        | \$4,114,003.66         | \$4,114,003.66         | \$14,029,084.77        |
| REMUNERACIONES ADICIONALES Y ESPECIALES   | \$4,857,082.12         | \$9,551,799.15                       | \$14,408,881.27        | \$379,776.50           | \$379,776.50           | \$14,029,084.77        |
| SEGURIDAD SOCIAL  | \$3,277,496.19         | -\$2,031,850.69                      | \$1,245,645.50         | \$1,245,645.50         | \$1,245,645.50         | \$0.00                 |
| <b>MATERIALES Y SUMINISTRO</b>  | \$6,888,989.00         | -\$4,200,407.34                      | \$2,688,581.66         | \$2,488,581.66         | \$2,488,581.66         | \$0.00                 |
| MATERIALES DE ADMINISTRACIÓN, EMISIÓN DE DOCUMENTOS Y ARTÍCULOS DE OFICIALES          | \$1,481,599.98         | \$1,673,812.86                       | \$3,155,412.84         | \$3,155,412.84         | \$3,155,412.84         | \$0.00                 |
| ALIMENTOS Y UTENSILIOS  | \$678,799.99           | \$68,354.62                          | \$747,154.61           | \$747,154.61           | \$747,154.61           | \$0.00                 |
| MATERIALES Y ARTÍCULOS DE CONSTRUCCIÓN Y DE REPARACIÓN                                | \$498,799.99           | -\$41,550.12                         | \$457,249.87           | \$457,249.87           | \$457,249.87           | \$0.00                 |
| PRODUCTOS QUÍMICOS, FARMACÉUTICOS Y DE LABORATORIOS                                   | \$0.00                 | \$411,433.73                         | \$411,433.73           | \$411,433.73           | \$411,433.73           | \$0.00                 |
| COMBUSTIBLES, LUBRICANTES Y ADITIVOS  | \$204,000.00           | -\$8,137.62                          | \$195,862.38           | \$195,862.38           | \$195,862.38           | \$0.00                 |
| VESTUARIO, BLANCOS, PRENDAS DE PROTECCIÓN Y ARTÍCULOS DEPORTIVOS                      | \$0.00                 | \$538,115.34                         | \$538,115.34           | \$538,115.34           | \$538,115.34           | \$0.00                 |
| MATERIALES Y SUMINISTRO PARA SEGURIDAD HERRAMIENTAS, REFACCIONES Y ACCESORIOS MENORES | \$0.00                 | \$4,408.00                           | \$4,408.00             | \$4,408.00             | \$4,408.00             | \$0.00                 |
|   | \$100,000.00           | \$337,202.48                         | \$437,202.48           | \$437,202.48           | \$437,202.48           | \$0.00                 |
| <b>SERVICIOS GENERALES</b>  | \$7,292,852.71         | \$4,406,556.55                       | \$11,699,409.26        | \$11,699,409.26        | \$11,699,409.26        | \$0.00                 |
| SERVICIOS BÁSICOS   | \$554,052.00           | \$434,506.80                         | \$988,558.80           | \$988,558.80           | \$988,558.80           | \$0.00                 |
| SERVICIOS DE ARRENDAMIENTO  | \$156,906.41           | \$74,284.96                          | \$231,191.37           | \$231,191.37           | \$231,191.37           | \$0.00                 |
| SERVICIOS PROFESIONALES, CIENTÍFICOS, TÉCNICOS Y OTROS SERVICIOS                      | \$4,824,386.97         | \$3,138,335.11                       | \$7,962,722.08         | \$7,962,722.08         | \$7,962,722.08         | \$0.00                 |
| SERVICIOS FINANCIEROS, BANCARIOS Y COMERCIALES  | \$41,091.65            | \$0.00                               | \$41,091.65            | \$41,091.65            | \$41,091.65            | \$0.00                 |
| SERVICIOS DE INSTALACIÓN, REPARACIÓN, MANTENIMIENTO Y CONSERVACIÓN                    | \$648,799.99           | \$587,506.91                         | \$1,236,306.90         | \$1,236,306.90         | \$1,236,306.90         | \$0.00                 |
| SERVICIOS DE TRASLADOS Y VIÁTICOS   | \$172,203.73           | \$19,197.10                          | \$191,400.83           | \$191,400.83           | \$191,400.83           | \$0.00                 |
| SERVICIOS OFICIALES   | \$0.00                 | \$13,358.50                          | \$13,358.50            | \$13,358.50            | \$13,358.50            | \$0.00                 |
| OTROS SERVICIOS GENERALES   | \$895,411.96           | \$139,367.17                         | \$1,034,779.13         | \$1,034,779.13         | \$1,034,779.13         | \$0.00                 |
| <b>BIENES MUEBLES, INMUEBLES E INTANGIBLES</b>  | \$0.00                 | \$1,683,034.28                       | \$1,683,034.28         | \$1,683,034.28         | \$1,683,034.28         | \$0.00                 |
| MOBILIARIO Y EQUIPO DE ADMINISTRACIÓN   | \$0.00                 | \$1,460,361.04                       | \$1,460,361.04         | \$1,460,361.04         | \$1,460,361.04         | \$0.00                 |
| EQUIPO E INSTRUMENTAL MÉDICO Y DE LABORATORIO   | \$0.00                 | \$183,048.00                         | \$183,048.00           | \$183,048.00           | \$183,048.00           | \$0.00                 |
| MAQUINARIA, OTROS EQUIPOS Y HERRAMIENTAS  | \$0.00                 | \$39,625.24                          | \$39,625.24            | \$39,625.24            | \$39,625.24            | \$0.00                 |
| <b>Total del Gasto</b>  | <b>\$23,598,000.00</b> | <b>\$11,082,944.81</b>               | <b>\$34,680,944.81</b> | <b>\$20,651,860.04</b> | <b>\$20,651,860.04</b> | <b>\$14,029,084.77</b> |



# CENTRO ESTATAL DE CERTIFICACIÓN, ACREDITACIÓN Y CONTROL DE CONFIANZA MICHOCACÁN DE OCAMPO

Estado Analítico del Ejercicio del Presupuesto de Egresos  
Clasificación por Objeto del Gasto (Capítulo y Concepto)  
F. Financiamiento: 004RP4 | Del 01/ene./2023 Al 31/dic./2023

Utr: Supervisor  
Rep: rptEstadoPresupuestoEgresos\_CP\_CTO

Fecha y hora de Impresión: 11/abr./2024 01:43 p.m.

| Concepto | Egresos  |                              |            |           | Subejercicio  |
|----------|----------|------------------------------|------------|-----------|---------------|
|          | Aprobado | Ampliaciones / (Reducciones) | Modificado | Devengado |               |
| 1        |          | 2                            | 3=(1+2)    | 4         | 5             |
|          |          |                              |            |           | 6 = ( 3 - 4 ) |

DR. LUIS AMEZCUA ALCALA  
DIRECTOR GENERAL

C.P. ROBERTO ARTURO OCANA THOMAS  
DELEGADO ADMINISTRATIVO





**CENTRO ESTATAL DE CERTIFICACIÓN, ACREDITACIÓN Y CONTROL DE CONFIANZA**  
**MICHOACÁN DE OCAMPO**

**Estado Analítico del Ejercicio del Presupuesto de Egresos**  
**Clasificación Funcional (Finalidad y Función)**

Usr: Supervisor  
 Rep: rptEstadoPresupuestoEgresos\_FN3

Del 01/ene./2023 Al 31/dic./2023

Fecha y hora de Impresión  
 11/abr./2024 01:43 p.m.

| Concepto                                | Egresos                |                              |                        |                        |                        | Subejercicio           |
|---|------------------------|------------------------------|------------------------|------------------------|------------------------|------------------------|
|   | Aprobado               | Ampliaciones / (Reducciones) | Modificado             | Devengado              | Pagado                 |                        |
|   |                        | 2                            | 3=(1+2)                | 4                      | 5                      | 6 = ( 3 - 4 )          |
| GOBIERNO                                | \$51,891,606.00        | \$9,497,525.18               | \$61,389,131.18        | \$47,360,046.41        | \$47,360,046.41        | \$14,029,084.77        |
| COORDINACIÓN DE LA POLÍTICA DE GOBIERNO | \$51,891,606.00        | \$9,497,525.18               | \$61,389,131.18        | \$47,360,046.41        | \$47,360,046.41        | \$14,029,084.77        |
| <b>Total del Gasto</b>                  | <b>\$51,891,606.00</b> | <b>\$9,497,525.18</b>        | <b>\$61,389,131.18</b> | <b>\$47,360,046.41</b> | <b>\$47,360,046.41</b> | <b>\$14,029,084.77</b> |

DR. LUIS AMEZCUA ALCALA  
 DIRECTOR GENERAL

C.P. ROBERTO ARTURO OCANA THOMAS  
 DELEGADO ADMINISTRATIVO



**CENTRO ESTATAL DE CERTIFICACIÓN, ACREDITACIÓN Y  
MICHOACÁN DE OCAMPO**  
Endeudamiento Neto

Del 01/ene./2023 Al 31/dic./2023

Usu: Supervisor  
Rep: rptEndeudamientoNeto


Fecha y hora de Impresión 11/abr./2024  
01:55 p.m.

| Identificación de Crédito o Instrumento | Contratación/Colocación | Amortización  | Endeudamiento Neto |
|---|-------------------------|---------------|--------------------|
|   | A                       | B             | C=A-B              |
| <b>Créditos Bancarios</b>               |                         |               |                    |
| Total Créditos Bancarios                | \$0.00                  | \$0.00        | \$0.00             |
| <b>Otros Instrumentos de Deuda</b>      |                         |               |                    |
| Total Otros Instrumentos de Deuda       | \$0.00                  | \$0.00        | \$0.00             |
| <b>Total</b>                            | <b>\$0.00</b>           | <b>\$0.00</b> | <b>\$0.00</b>      |

SIN INFORMACIÓN POR REVELAR

  
DR. LUIS AMEZCUA ALCALA

DIRECTOR GENERAL

  
C.P. ROBERTO ARTURO OCANA THOMAS

DELEGADO ADMINISTRATIVO





**CENTRO ESTATAL DE CERTIFICACIÓN, ACREDITACIÓN Y  
MICHOACÁN DE OCAMPO**  
Intereses de la Deuda

Del 01/ene./2023 Al 31/dic./2023

Usu: Supervisor  
Rep: rptInteresesdeLaDeuda

Fecha y hora de Impresión | 11/abr./2024  
01:58 p.m.

| Identificación de Crédito o Instrumento           | Devengado     | Pagado        |
|---|---------------|---------------|
| <b>Créditos Bancarios</b>                         |               |               |
| Total de Intereses de Créditos Bancarios          | \$0.00        | \$0.00        |
| <b>Otros Instrumentos de Deuda</b>                |               |               |
| Total de Intereses de Otros Instrumentos de Deuda | \$0.00        | \$0.00        |
| <b>Total</b>                                      | <b>\$0.00</b> | <b>\$0.00</b> |

SIN INFORMACIÓN POR REVELAR

DR. LUIS AMEZCUA ALCALA  
DIRECTOR GENERAL

G.P. ROBERTO ARTURO OGANA THOMAS  
DELEGADO ADMINISTRATIVO





**CENTRO ESTATAL DE CERTIFICACIÓN, ACREDITACIÓN Y  
MICHOCÁN DE OCAMPO**  
**Flujo Operacional**  
**Del 01/ene./2023 al 31/dic./2023**

Usr: Supervisor  
Rep: rptFlujoOperacional

Fecha y hora de Impresión | 11/abr./2024  
01:59 p.m.

|  |                 |                        |
|--|-----------------|------------------------|
| DISPONIBILIDAD AL 1 DE ENERO DE 2023   |                 |                        |
| INGRESOS Y OTROS BENEFICIOS  |                 |                        |
| PRODUCTOS  | \$804,944.81    |                        |
| INGRESOS POR VENTA DE BIENES Y PRESTACI?N DE SERVICIOS                             | \$33,876,000.00 |                        |
| TRANSFERENCIAS, ASIGNACIONES, SUBSIDIOS Y SUBVENCIONES, Y PENSIONES Y JUBILACIONES | \$26,708,186.37 |                        |
| TOTAL INGRESOS Y OTROS BENEFICIOS  |                 | <u>\$61,389,131.18</u> |
| GASTOS Y OTRAS PERDIDAS  |                 |                        |
| SERVICIOS PERSONALES   | \$30,696,317.61 |                        |
| MATERIALES Y SUMINISTROS   | \$3,155,412.84  |                        |
| SERVICIOS GENERALES  | \$11,825,282.76 |                        |
| ESTIMACIONES, DEPRECIACIONES, DETERIOROS, OBSOLESCENCIA Y AMORTIZACIONES           | \$472,846.52    |                        |
|  |                 | \$46,149,859.73        |
| DISPONIBILIDAD AL 31 DE DICIEMBRE DE 2023  |                 | <u>\$15,239,271.45</u> |
| INTEGRACIÓN DE DISPONIBILIDAD AL 31 DE DICIEMBRE DE 2023                           |                 |                        |
| CUENTAS DE BALANCE DEUDORA   |                 |                        |
| BANCOS/TESORERÍA   | \$28,163,059.85 |                        |
| CUENTAS POR COBRAR A CORTO PLAZO   | \$27,744,587.96 |                        |
| DEUDORES DIVERSOS POR COBRAR A CORTO PLAZO   | \$10,906.13     |                        |
| OTROS DERECHOS A RECIBIR EFECTIVO O EQUIVALENTES A CORTO PLAZO                     | \$46,037,525.21 |                        |
| EDIFICIOS NO HABITACIONALES  | \$3,172,133.03  |                        |
| MOBILIARIO Y EQUIPO DE ADMINISTRACIÓN  | \$3,764,292.76  |                        |
| MOBILIARIO Y EQUIPO EDUCACIONAL Y RECREATIVO                                       | \$90,980.62     |                        |
| EQUIPO E INSTRUMENTAL MÉDICO Y DE LABORATORIO                                      | \$564,543.18    |                        |
| VEHÍCULOS Y EQUIPO DE TRANSPORTE   | \$499,900.00    |                        |
| MAQUINARIA, OTROS EQUIPOS Y HERRAMIENTAS   | \$676,463.08    |                        |
| ESTUDIOS, FORMULACIÓN Y EVALUACIÓN DE PROYECTOS                                    | \$7,350,656.49  |                        |
|  |                 | \$118,075,048.31       |
| CUENTAS DE BALANCE ACREADORAS  |                 |                        |
| DEPRECIACIÓN ACUMULADA DE BIENES MUEBLES   | \$2,988,956.75  |                        |
| RETENCIONES Y CONTRIBUCIONES POR PAGAR A CORTO PLAZO                               | \$422,256.77    |                        |
| OTRAS CUENTAS POR PAGAR A CORTO PLAZO  | \$4,176,394.57  |                        |
| PROVISIÓN PARA DEMANDAS Y JUICIOS A LARGO PLAZO                                    | \$4,500,000.00  |                        |
| ACTUALIZACIÓN DE LA HACIENDA PÚBLICA/PATRIMONIO                                    | \$365,140.77    |                        |
| RESULTADOS DE EJERCICIOS ANTERIORES  | \$91,302,921.08 |                        |
| CAMBIOS POR ERRORES CONTABLES  | -\$919,893.08   |                        |
|  |                 | \$102,835,776.86       |
|  |                 | <u>\$15,239,271.45</u> |

  
DR. LUIS AMEZCUA ALCALA  
DIRECTOR GENERAL

  
C.P. ROBERTO ARTURO OCANA THOMAS  
DELEGADO ADMINISTRATIVO





**CENTRO ESTATAL DE CERTIFICACIÓN, ACREDITACIÓN Y CONTROL DE CONFIANZA**

**MICHOACÁN DE OCAMPO**

**Gasto por Categoría Programática**

**Del 01/ene./2023 Al 31/dic./2023**

Usr: Supervisor

Rep: rptEstadoPresupuestoEgresos\_PC

Fecha y hora de Impresión

11/abr./2024 02:02 p.m.

| Concepto | Egresos  |                              |            |           |        | Subejercicio  |
|----------|----------|------------------------------|------------|-----------|--------|---------------|
|          | Aprobado | Ampliaciones / (Reducciones) | Modificado | Devengado | Pagado |               |
|          | 1        | 2                            | 3=(1+2)    | 4         | 5      | 6 = ( 3 - 4 ) |

**Programas**

**Desempeño de las Funciones**

Prestación de Servicios Públicos

**Total del Gasto**

|  |                        |                       |                        |                        |                        |                        |
|--|------------------------|-----------------------|------------------------|------------------------|------------------------|------------------------|
|  | \$51,891,606.00        | \$9,497,525.18        | \$61,389,131.18        | \$47,360,046.41        | \$47,360,046.41        | \$14,029,084.77        |
|  | <b>\$51,891,606.00</b> | <b>\$9,497,525.18</b> | <b>\$61,389,131.18</b> | <b>\$47,360,046.41</b> | <b>\$47,360,046.41</b> | <b>\$14,029,084.77</b> |

DR. LUIS AMEZCUA ALCALA

DIRECTOR GENERAL

C.P. ROBERTO ARTURO OCANA THOMAS

DELEGADO ADMINISTRATIVO



**CENTRO ESTATAL DE CERTIFICACIÓN, ACREDITACIÓN Y CONTROL DE CONFIANZA**

**MICHOACÁN DE OCAMPO**  
**Gasto por Categoría Programática**  
 Del 01/ene./2023 Al 31/dic./2023

Usu: Supervisor  
 Rep: rptEstadoPresupuestoEgresos\_PC

Fecha y hora de Impresión: 11/abr./2024 02:02 p.m.

| Programas | Concepto               | Egresos                |                              |                        |                        |                        |                        | Subejercicio |
|-----------|------------------------|------------------------|------------------------------|------------------------|------------------------|------------------------|------------------------|--------------|
|           |                        | Aprobado               | Ampliaciones / (Reducciones) | Modificado             | Devengado              | Pagado                 |                        |              |
|           |                        | 1                      | 2                            | 3=(1+2)                | 4                      | 5                      | 6 = ( 3 - 4 )          |              |
|           |                        | \$23,598,000.00        | \$11,082,944.81              | \$34,680,944.81        | \$20,651,860.04        | \$20,651,860.04        | \$14,029,084.77        |              |
|           | <b>Total del Gasto</b> | <b>\$23,598,000.00</b> | <b>\$11,082,944.81</b>       | <b>\$34,680,944.81</b> | <b>\$20,651,860.04</b> | <b>\$20,651,860.04</b> | <b>\$14,029,084.77</b> |              |

**Desempeño de las Funciones**  
 Prestación de Servicios Públicos

**Total del Gasto**

DR. LUIS AMEZCUA ALCALA  
 DIRECTOR GENERAL

C.P. ROBERTO ARTURO OCANA THOMAS  
 DELEGADO ADMINISTRATIVO





# CENTRO ESTATAL DE CERTIFICACIÓN, ACREDITACIÓN Y CONTROL DE CONFIANZA


MICHOACÁN DE OCAMPO  
Gasto por Categoría Programática  
Del 01/ene./2023 Al 31/dic./2023


Fecha y hora de Impresión  
11/abr./2024  
02:03 p.m.

Usu: Supervisor  
Rep: rptEstadoPresupuestoEgresos\_PC

| Concepto | Egresos  |                              |            |           |        | Subejercicio  |
|----------|----------|------------------------------|------------|-----------|--------|---------------|
|          | Aprobado | Ampliaciones / (Reducciones) | Modificado | Devengado | Pagado |               |
|          | 1        | 2                            | 3=(1+2)    | 4         | 5      | 6 = ( 3 - 4 ) |

|                                  |                        |                    |                        |                        |                        |               |
|----------------------------------|------------------------|--------------------|------------------------|------------------------|------------------------|---------------|
| <b>Programas</b>                 |                        |                    |                        |                        |                        |               |
| Desempeño de las Funciones       | \$21,796,879.00        | \$29,466.88        | \$21,826,345.88        | \$21,826,345.88        | \$21,826,345.88        | \$0.00        |
| Prestación de Servicios Públicos |                        |                    |                        |                        |                        |               |
| <b>Total del Gasto</b>           | <b>\$21,796,879.00</b> | <b>\$29,466.88</b> | <b>\$21,826,345.88</b> | <b>\$21,826,345.88</b> | <b>\$21,826,345.88</b> | <b>\$0.00</b> |


  
 DR. LUIS AMEZCUA ALCALÁ  
 DIRECTOR GENERAL


  
 C.P. ROBERTO ARTURO OCANA THOMAS  
 DELEGADO ADMINISTRATIVO



**CENTRO ESTATAL DE CERTIFICACIÓN, ACREDITACIÓN Y CONTROL DE CONFIANZA**  
**MICHOACÁN DE OCAMPO**

**Gasto por Categoría Programática**  
 Del 01/ene./2023 Al 31/dic./2023

Fecha y hora de Impresión | 11/abr./2024 | 02:03 p.m.

Usu: Supervisor  
 Rep: rptEstadoPresupuestoEgresos\_PC

| Programas | Concepto               | Egresos               |                              |                       |                       | Subejercicio          |               |
|-----------|------------------------|-----------------------|------------------------------|-----------------------|-----------------------|-----------------------|---------------|
|           |                        | Aprobado              | Ampliaciones / (Reducciones) | Modificado            | Devengado             |                       | Pagado        |
|           | 1                      |                       | 2                            | 3=(1+2)               | 4                     | 5                     | 6 = ( 3 - 4 ) |
|           |                        | \$6,496,727.00        |                              | \$4,881,840.49        | \$4,881,840.49        | \$4,881,840.49        | \$0.00        |
|           | <b>Total del Gasto</b> | <b>\$6,496,727.00</b> | <b>-\$1,614,886.51</b>       | <b>\$4,881,840.49</b> | <b>\$4,881,840.49</b> | <b>\$4,881,840.49</b> | <b>\$0.00</b> |

**Jesempeño de las Funciones**  
 Prestación de Servicios Públicos

DR. LUIS AMEZCUA ALCALA  
 DIRECTOR GENERAL

C.P. ROBERTO ARTURO OCANA THOMAS  
 DELEGADO ADMINISTRATIVO





Uar: Supervisor  
Rep: rptEstadoPresupuestoEgresosUA\_FN\_PG\_PI

# CENTRO ESTATAL DE CERTIFICACIÓN, ACREDITACIÓN Y CONTROL DE CONFIANZA MICHOACÁN DE OCAMPO


Ramo o Dependencia / Función / Programas y proyectos de Inversión  
Del 01/ene./2023 Al 31/dic./2023

Fecha y hora de Impresión | 11/abr./2024 | 02:09 p.m.

| Ramo o Dependencia / Función / Programas y proyectos de Inversión | Ampliaciones / Aprobado (Reducciones) | Presupuesto Vigente | Comprometido | Presupuesto Disponible para Comprometer | Devengado | Comprometido No Devengado | Presupuesto Sin Devengar | Ejercido | Pagado | Cuentas por Pagar Deuda |
|---|---------------------------------------|---------------------|--------------|---|-----------|---------------------------|--------------------------|----------|--------|-------------------------|
|---|---------------------------------------|---------------------|--------------|---|-----------|---------------------------|--------------------------|----------|--------|-------------------------|

SIN INFORMACIÓN POR REVELAR

  
 DR. LUIS AMEZCUA ALCALA  
 DIRECTOR GENERAL

  
 C.P. ROBERTO ARTURO OCANA THOMAS  
 DELEGADO ADMINISTRATIVO





Ucr: Supervisor  
Rep: rptEstadoPresupuestoEgresosUA\_Fin\_Pg\_PY

**CENTRO ESTATAL DE CERTIFICACIÓN, ACREDITACIÓN Y CONTROL DE CONFIANZA**  
**MICHOACÁN DE OCAMPO**  
 Ramo o Dependencia / Función / Programa Presupuestario (Modalidad y Programa) / Actividad Institucional  
 Del 01/ene./2023 Al 31/dic./2023

Fecha y 11/abr./2024  
hora de Impresión 02:14 p.m.

| Ramo o Dependencia/<br>Función/<br>Programa Presupuestario (Modalidad y Programa)<br>Institucional | Ampliaciones/<br>Aprobado(Reducciones) | Presupuesto<br>Vigente | Presupuesto<br>Disponible para<br>Comprometer | Devengado       | Comprometido<br>No Devengado | Presupuesto<br>Sin Devengar | Ejercido        | Pagado          | Cuentas por<br>Pagar Deuda |
|--|--|------------------------|---|-----------------|------------------------------|-----------------------------|-----------------|-----------------|----------------------------|
| <b>0 Sin Ramo/Dependencia</b>  | \$51,891,506.00 \$9,487,525.25         | \$51,389,131.18        | \$14,029,084.77                               | \$47,360,046.41 | \$0.00                       | \$14,029,084.77             | \$47,360,046.41 | \$47,360,046.41 | \$0.00                     |
| <b>GOBIERNO</b>  |  |                        |   |                 |                              |                             |                 |                 |                            |
| 1300 COORDINACIÓN DE LA POLÍTICA DE GOBIERNO   |  |                        |   |                 |                              |                             |                 |                 |                            |
| YC FORTALECIMIENTO DE LAS  | \$51,891,506.00 \$9,487,525.18         | \$51,389,131.18        | \$14,029,084.77                               | \$47,360,046.41 | \$0.00                       | \$14,029,084.77             | \$47,360,046.41 | \$47,360,046.41 | \$0.00                     |
| 1075EZ DESARROLLO PROFESIONALIZACIÓN Y CER   | \$3,162,847.00 \$0.00                  | \$3,162,847.00         | \$0.00  | \$3,162,847.00  | \$834,149.04                 | \$834,149.04                | \$2,328,697.96  | \$2,328,697.96  | \$0.00                     |
| 1UUUEZ DESARROLLO PROFESIONALIZACIÓN Y CER   | \$84,372.00 \$29,468.88                | \$113,838.88           | \$0.00  | \$113,838.88    | \$0.00                       | \$0.00                      | \$113,838.88    | \$113,838.88    | \$0.00                     |
| 1UUUEZ DESARROLLO PROFESIONALIZACIÓN Y CER   | \$6,496,727.00 -\$1,614.88             | \$4,881,840.49         | \$4,881,840.49                                | \$4,881,840.49  | \$0.00                       | \$0.00                      | \$4,881,840.49  | \$4,881,840.49  | \$0.00                     |
| 20DAEZ DESARROLLO PROFESIONALIZACIÓN Y CER   | \$15,883,783.00 \$0.00                 | \$15,883,783.00        | \$0.00  | \$17,126,391.68 | -\$1,242,608.68              | -\$1,242,608.68             | \$17,126,391.68 | \$17,126,391.68 | \$0.00                     |
| 30CUEZ DESARROLLO PROFESIONALIZACIÓN Y CER   | \$1,356,467.00 \$0.00                  | \$1,356,467.00         | \$0.00  | \$980,254.49    | \$376,212.51                 | \$376,212.51                | \$980,254.49    | \$980,254.49    | \$0.00                     |
| 4800EZ CONTROL Y EFICIENCIA ADMINISTRATIVA   | \$1,309,410.00 \$0.00                  | \$1,309,410.00         | \$0.00  | \$1,277,162.87  | \$32,247.13                  | \$32,247.13                 | \$1,277,162.87  | \$1,277,162.87  | \$0.00                     |
| 4800RP CONTROL Y EFICIENCIA ADMINISTRATIVA   | \$23,598,000.00 \$11,082.94            | \$34,680,944.81        | \$14,029,084.77                               | \$20,651,860.04 | \$0.00                       | \$14,029,084.77             | \$20,651,860.04 | \$20,651,860.04 | \$0.00                     |
| <b>COORDINACIÓN DE LA POLÍTICA DE G</b>  | \$51,891,506.00 \$9,487,525.25         | \$51,389,131.18        | \$14,029,084.77                               | \$47,360,046.41 | \$0.00                       | \$14,029,084.77             | \$47,360,046.41 | \$47,360,046.41 | \$0.00                     |
| <b>Sin Ramo/Dependencia</b>  | \$51,891,506.00 \$9,487,525.25         | \$51,389,131.18        | \$14,029,084.77                               | \$47,360,046.41 | \$0.00                       | \$14,029,084.77             | \$47,360,046.41 | \$47,360,046.41 | \$0.00                     |
| <b>Total</b>   | \$51,891,506.00 \$9,487,525.25         | \$51,389,131.18        | \$14,029,084.77                               | \$47,360,046.41 | \$0.00                       | \$14,029,084.77             | \$47,360,046.41 | \$47,360,046.41 | \$0.00                     |

  
 DR. JOSÉ AMEZCUA ALCALA  
 DIRECTOR GENERAL

  
 C.P. ROBERTO ARTURO OCANA THOMAS  
 DELEGADO ADMINISTRATIVO





Ucr: Supervisor  
Rep: rptEstadoPresupuestoEgresosUA\_FN\_PG\_PY

**CENTRO ESTATAL DE CERTIFICACIÓN, ACREDITACIÓN Y CONTROL DE CONFIANZA**  
**MICHOACÁN DE OCAMPO**  
 Ramo o Dependencia / Función / Programa Presupuestario (Modalidad y Programa) / Actividad Institucional  
 Del 01/ene./2023 Al 31/dic./2023

Fecha y hora de Impresión | 11/abr./2024 | 02:18 p.m.

| Ramo o Dependencia/<br>Función/<br>Programa Presupuestario (Modalidad y Programa) /Actividad<br>Institucional | Ampliaciones/<br>Aprobado/(Reducciones) | Presupuesto<br>Vigente | Presupuesto<br>Disponible para<br>Comprometer | Comprometido<br>No Devengado | Devengado       | Presupuesto<br>Sin Devengar | Ejercido        | Pagado          | Cuentas por<br>Pagar Deuda |
|---|---|------------------------|---|------------------------------|-----------------|-----------------------------|-----------------|-----------------|----------------------------|
| 0 Sin Ramo/Dependencia  | \$23,598,000.00                         | \$34,680,944.81        | \$14,029,084.77                               | \$0.00                       | \$20,651,860.04 | \$14,029,084.77             | \$20,651,860.04 | \$20,651,860.04 | \$0.00                     |
| <b>Gobierno</b>   |   |                        |   |                              |                 |                             |                 |                 |                            |
| 1300 COORDINACIÓN DE LA POLÍTICA DE GOBIERNO  |   |                        |   |                              |                 |                             |                 |                 |                            |
| YC FORTALECIMIENTO DE LAS   | \$23,598,000.00                         | \$34,680,944.81        | \$14,029,084.77                               | \$0.00                       | \$20,651,860.04 | \$14,029,084.77             | \$20,651,860.04 | \$20,651,860.04 | \$0.00                     |
| 4800RP CONTROL Y EFICIENCIA ADMINISTRATIVA  | \$23,598,000.00                         | \$34,680,944.81        | \$14,029,084.77                               | \$0.00                       | \$20,651,860.04 | \$14,029,084.77             | \$20,651,860.04 | \$20,651,860.04 | \$0.00                     |
| <b>COORDINACIÓN DE LA POLÍTICA DE G</b>   |   |                        |   |                              |                 |                             |                 |                 |                            |
|   | \$23,598,000.00                         | \$34,680,944.81        | \$14,029,084.77                               | \$0.00                       | \$20,651,860.04 | \$14,029,084.77             | \$20,651,860.04 | \$20,651,860.04 | \$0.00                     |
| <b>Sin Ramo/Dependencia</b>   |   |                        |   |                              |                 |                             |                 |                 |                            |
|   | \$23,598,000.00                         | \$34,680,944.81        | \$14,029,084.77                               | \$0.00                       | \$20,651,860.04 | \$14,029,084.77             | \$20,651,860.04 | \$20,651,860.04 | \$0.00                     |
| <b>Total</b>  | \$23,598,000.00                         | \$34,680,944.81        | \$14,029,084.77                               | \$0.00                       | \$20,651,860.04 | \$14,029,084.77             | \$20,651,860.04 | \$20,651,860.04 | \$0.00                     |

DR. LOIS AMEZQUÍA ALCALA  
DIRECTOR GENERAL

C.P. ROBERTO ARTURO OCANA THOMAS  
DELEGADO ADMINISTRATIVO



Uer: Supervisor  
Rep: rptEstadoPresupuestoEgresosUA\_FN\_PG\_PY

**CENTRO ESTATAL DE CERTIFICACIÓN, ACREDITACIÓN Y CONTROL DE CONFIANZA**  
**MICHOACÁN DE OCAMPO**  
 Ramo o Dependencia / Función / Programa Presupuestario (Modalidad y Programa) / Actividad Institucional  
 Del 01/ene./2023 Al 31/dic./2023

Fecha y 11/abr./2024  
hora de Impresión | 02:19 p.m.

| Ramo o Dependencia/<br>Función/<br>Programa Presupuestario (Modalidad y Programa) /Actividad<br>Institucional | Ampliaciones/<br>Aprobado/(Reducciones) | Presupuesto<br>Vigente | Comprometido    | Presupuesto<br>Disponble para<br>Comprometer | Devengado       | Comprometido<br>No Devengado | Presupuesto<br>Sin Devengar | Ejercido        | Pagado          | Cuentas por<br>Pagar Deuda |
|---|---|------------------------|-----------------|--|-----------------|------------------------------|-----------------------------|-----------------|-----------------|----------------------------|
| <b>0 Sin Ramo/Dependencia</b>   | \$21,796,879.00                         | \$21,826,345.88        | \$21,826,345.88 | \$0.00                                       | \$21,826,345.88 | \$0.00                       | \$0.00                      | \$21,826,345.88 | \$21,826,345.88 | \$0.00                     |
| <b>GOBIERNO</b>   |   |                        |                 |  |                 |                              |                             |                 |                 |                            |
| <b>1300 COORDINACIÓN DE LA POLÍTICA DE GOBIERNO</b>   |   |                        |                 |  |                 |                              |                             |                 |                 |                            |
| YC FORTALECIMIENTO DE LAS   | \$21,796,879.00                         | \$21,826,345.88        | \$21,826,345.88 | \$0.00                                       | \$21,826,345.88 | \$0.00                       | \$0.00                      | \$21,826,345.88 | \$21,826,345.88 | \$0.00                     |
| 1075E2 DESARROLLO, PROFESIONALIZACIÓN Y CER   | \$3,162,847.00                          | \$3,162,847.00         | \$3,162,847.00  | \$0.00                                       | \$3,162,847.00  | \$0.00                       | \$0.00                      | \$3,162,847.00  | \$3,162,847.00  | \$0.00                     |
| 1UUUEZ DESARROLLO, PROFESIONALIZACIÓN Y CER   | \$94,372.00                             | \$113,838.88           | \$113,838.88    | \$0.00                                       | \$113,838.88    | \$0.00                       | \$0.00                      | \$113,838.88    | \$113,838.88    | \$0.00                     |
| 20DAE2 DESARROLLO, PROFESIONALIZACIÓN Y CER   | \$15,883,783.00                         | \$15,883,783.00        | \$15,883,783.00 | \$0.00                                       | \$17,126,391.68 | -\$1,242,608.68              | -\$1,242,608.68             | \$17,126,391.68 | \$17,126,391.68 | \$0.00                     |
| 300UEZ DESARROLLO, PROFESIONALIZACIÓN Y CER   | \$1,356,487.00                          | \$1,356,487.00         | \$1,356,487.00  | \$0.00                                       | \$980,254.49    | \$376,212.51                 | \$376,212.51                | \$980,254.49    | \$980,254.49    | \$0.00                     |
| 4800E2 CONTROL Y EFICIENCIA ADMINISTRATIVA  | \$1,309,410.00                          | \$1,309,410.00         | \$1,309,410.00  | \$0.00                                       | \$1,277,162.87  | \$32,247.13                  | \$32,247.13                 | \$1,277,162.87  | \$1,277,162.87  | \$0.00                     |
| <b>COORDINACION DE LA POLITICA DE G</b>   | \$21,796,879.00                         | \$21,826,345.88        | \$21,826,345.88 | \$0.00                                       | \$21,826,345.88 | \$0.00                       | \$0.00                      | \$21,826,345.88 | \$21,826,345.88 | \$0.00                     |

|                             |                 |                 |                 |        |                 |        |        |                 |                 |        |
|-----------------------------|-----------------|-----------------|-----------------|--------|-----------------|--------|--------|-----------------|-----------------|--------|
| <b>Sin Ramo/dependencia</b> | \$21,796,879.00 | \$21,826,345.88 | \$21,826,345.88 | \$0.00 | \$21,826,345.88 | \$0.00 | \$0.00 | \$21,826,345.88 | \$21,826,345.88 | \$0.00 |
| <b>TOTAL</b>                | \$21,796,879.00 | \$21,826,345.88 | \$21,826,345.88 | \$0.00 | \$21,826,345.88 | \$0.00 | \$0.00 | \$21,826,345.88 | \$21,826,345.88 | \$0.00 |

DR. LUIS AMEZQUÍA ALCALA  
DIRECTOR GENERAL



C.P. ROBERTO ARTURO OCANA THOMAS  
BELEGADO ADMINISTRATIVO







Ur: Supervisor  
Rep: rptEstadoPresupuestoEgresosUA\_FN\_PG\_PY

**CENTRO ESTATAL DE CERTIFICACIÓN, ACREDITACIÓN Y CONTROL DE CONFIANZA**  
**MICHOACAN DE OCAMPO**  
 Ramo o Dependencia / Función / Programa Presupuestario (Modalidad y Programa) / Actividad Institucional  
 Del 01/ene./2023 Al 31/dic./2023

Fecha y hora de Impresión: 11/abr./2024 02:21 p.m.

| Ramo o Dependencia/<br>Función/<br>Programa Presupuestario (Modalidad y Programa) / Actividad<br>Institucional | Ampliaciones/<br>Aprobado/(Reducciones) | Presupuesto<br>Vigente | Comprometido   | Presupuesto<br>Disponibile para<br>Comprometer | Devengado      | Comprometido<br>No Devengado | Presupuesto<br>Sin Devengar | Ejercido       | Pagado         | Cuentas por<br>Pagar Deuda |
|--|---|------------------------|----------------|--|----------------|------------------------------|-----------------------------|----------------|----------------|----------------------------|
| 0 Sin Ramo/Dependencia   | \$6,496,727.00                          | \$4,881,840.49         | \$4,881,840.49 | \$0.00   | \$4,881,840.49 | \$0.00                       | \$0.00                      | \$4,881,840.49 | \$4,881,840.49 | \$0.00                     |
| <b>GOBIERNO</b>  |   |                        |                |  |                |                              |                             |                |                |                            |
| 1300 COORDINACIÓN DE LA POLÍTICA DE GOBIERNO   |   |                        |                |  |                |                              |                             |                |                |                            |
| YC FORTALECIMIENTO DE LAS  | \$6,496,727.00                          | \$4,881,840.49         | \$4,881,840.49 | \$0.00   | \$4,881,840.49 | \$0.00                       | \$0.00                      | \$4,881,840.49 | \$4,881,840.49 | \$0.00                     |
| 1UJUEDESARROLLO, PROFESIONALIZACIÓN Y CER  | \$6,496,727.00                          | \$4,881,840.49         | \$4,881,840.49 | \$0.00   | \$4,881,840.49 | \$0.00                       | \$0.00                      | \$4,881,840.49 | \$4,881,840.49 | \$0.00                     |
| <b>COORDINACIÓN DE LA POLÍTICA DE G</b>  |   |                        |                |  |                |                              |                             |                |                |                            |
|  | \$6,496,727.00                          | \$4,881,840.49         | \$4,881,840.49 | \$0.00   | \$4,881,840.49 | \$0.00                       | \$0.00                      | \$4,881,840.49 | \$4,881,840.49 | \$0.00                     |
| <b>Sin Ramo/Dependencia</b>  |   |                        |                |  |                |                              |                             |                |                |                            |
|  | \$6,496,727.00                          | \$4,881,840.49         | \$4,881,840.49 | \$0.00   | \$4,881,840.49 | \$0.00                       | \$0.00                      | \$4,881,840.49 | \$4,881,840.49 | \$0.00                     |
| <b>TOTAL</b>   |   |                        |                |  |                |                              |                             |                |                |                            |
|  | \$6,496,727.00                          | \$4,881,840.49         | \$4,881,840.49 | \$0.00   | \$4,881,840.49 | \$0.00                       | \$0.00                      | \$4,881,840.49 | \$4,881,840.49 | \$0.00                     |

DR. LUIS AMEZUGUA ALCALA  
DIRECTOR GENERAL

G.P. ROBERTO ARTURO OCANA THOMAS  
DELEGADO ADMINISTRATIVO

**CENTRO ESTATAL DE CERTIFICACIÓN, ACREDITACIÓN Y CONTROL DE CONFIANZA**  
**MICHOACÁN DE OCAMPO**



Ramo o Dependencia / Programa Presupuestario (Modalidad y Programa) / Unidad Responsable / Programa Presupuestario (Modalidad y Programa) / Actividad Institucional / Objeto del gasto por Capítulo  
 Del 01/ene./2023 Al 31/dic./2023

Fecha y hora de Impresión: 11/abr./2024 02:22 p.m.

| Ramo o Dependencia / Programa Presupuestario (Modalidad y Programa) / Unidad Responsable / Programa Presupuestario (Modalidad y Programa) / Actividad Institucional / Objeto del gasto por Capítulo | Ampliaciones / Aprobado (Reducciones) | Presupuesto Vigente | Comprometido    | Presupuesto Disponible para Comprometer | Devengado       | Comprometido No Devengado | Presupuesto Sin Devengar | Ejercido        | Pagado          | Cuentas por Pagar Deuda |
|---|---------------------------------------|---------------------|-----------------|---|-----------------|---------------------------|--------------------------|-----------------|-----------------|-------------------------|
| <b>0 Sin Ramo/Dependencia</b>   |                                       |                     |                 |   |                 |                           |                          |                 |                 |                         |
| <b>01 DIRECCIÓN GENERAL</b>   | \$9,743,946.00                        | \$8,158,526.37      | \$8,158,526.37  | \$0.00                                  | \$7,324,377.33  | \$834,149.04              | \$834,149.04             | \$7,324,377.33  | \$7,324,377.33  | \$0.00                  |
|   |                                       |                     |                 |   |                 |                           |                          |                 |                 |                         |
| <b>YC FORTALECIMIENTO DE LAS</b>  |                                       |                     |                 |   |                 |                           |                          |                 |                 |                         |
|   |                                       |                     |                 |   |                 |                           |                          |                 |                 |                         |
| <b>1075 DESARROLLO, SERVICIOS PERSONALES</b>  | \$3,162,847.00                        | \$3,162,847.00      | \$3,162,847.00  | \$0.00                                  | \$2,328,697.96  | \$834,149.04              | \$834,149.04             | \$2,328,697.96  | \$2,328,697.96  | \$0.00                  |
| <b>10000</b>  | \$3,162,847.00                        | \$3,162,847.00      | \$3,162,847.00  | \$0.00                                  | \$2,328,697.96  | \$834,149.04              | \$834,149.04             | \$2,328,697.96  | \$2,328,697.96  | \$0.00                  |
| <b>1UUU DESARROLLO, SERVICIOS GENERALES</b>   | \$84,372.00                           | \$113,838.88        | \$113,838.88    | \$0.00                                  | \$113,838.88    | \$0.00                    | \$0.00                   | \$113,838.88    | \$113,838.88    | \$0.00                  |
| <b>30000</b>  | \$84,372.00                           | \$113,838.88        | \$113,838.88    | \$0.00                                  | \$113,838.88    | \$0.00                    | \$0.00                   | \$113,838.88    | \$113,838.88    | \$0.00                  |
|   |                                       |                     |                 |   |                 |                           |                          |                 |                 |                         |
| <b>1UUU DESARROLLO,</b>   | \$6,496,727.00                        | \$4,881,840.49      | \$4,881,840.49  | \$0.00                                  | \$4,881,840.49  | \$0.00                    | \$0.00                   | \$4,881,840.49  | \$4,881,840.49  | \$0.00                  |
|   |                                       |                     |                 |   |                 |                           |                          |                 |                 |                         |
| <b>10000 SERVICIOS PERSONALES</b>   | \$6,496,727.00                        | \$4,869,806.95      | \$4,869,806.95  | \$0.00                                  | \$4,869,806.95  | \$0.00                    | \$0.00                   | \$4,869,806.95  | \$4,869,806.95  | \$0.00                  |
| <b>30000 SERVICIOS GENERALES</b>  | \$0.00                                | \$12,033.54         | \$12,033.54     | \$0.00                                  | \$12,033.54     | \$0.00                    | \$0.00                   | \$12,033.54     | \$12,033.54     | \$0.00                  |
|   |                                       |                     |                 |   |                 |                           |                          |                 |                 |                         |
| <b>02 SUBDIRECCION DE EVALUACION</b>  | \$15,883,783.00                       | \$15,883,783.00     | \$15,883,783.00 | \$0.00                                  | \$17,126,391.68 | \$1,242,608.68            | \$1,242,608.68           | \$17,126,391.68 | \$17,126,391.68 | \$0.00                  |
|   |                                       |                     |                 |   |                 |                           |                          |                 |                 |                         |
| <b>YC FORTALECIMIENTO DE LAS</b>  |                                       |                     |                 |   |                 |                           |                          |                 |                 |                         |
|   |                                       |                     |                 |   |                 |                           |                          |                 |                 |                         |
| <b>200DA DESARROLLO,</b>  | \$15,883,783.00                       | \$15,883,783.00     | \$15,883,783.00 | \$0.00                                  | \$17,126,391.68 | \$1,242,608.68            | \$1,242,608.68           | \$17,126,391.68 | \$17,126,391.68 | \$0.00                  |
|   |                                       |                     |                 |   |                 |                           |                          |                 |                 |                         |



**CENTRO ESTATAL DE CERTIFICACIÓN, ACREDITACIÓN Y CONTROL DE CONFIANZA**  
**MICHOACÁN DE OCAMPO**

Ramo o Dependencia / Unidad Responsable / Programa Presupuestario (Modalidad y Programa) / Actividad Institucional / Objeto del gasto por Capítulo  
 Del 01/ene./2023 Al 31/dic./2023



Hij: Supervisor  
 rptEstadoPresupuestoEgresosUA\_DP\_PG\_PY\_CP

Fecha y 11/abr./2024  
 hora de Impresión: 02:22 p.m.

| Ramo o Dependencia / Programa Presupuestario (Modalidad y Programa) / Actividad Institucional / Objeto del gasto por Capítulo | Ampliaciones / Aprobado (Reducciones) | Presupuesto Vigente    | Comprometido           | Presupuesto Disponible para Comprometer | Devengado              | Comprometido No Devengado | Presupuesto Sin Devenegar | Ejercido               | Pagado                 | Cuentas por Pagar Deuda |
|---|---------------------------------------|------------------------|------------------------|---|------------------------|---------------------------|---------------------------|------------------------|------------------------|-------------------------|
| 10000 SERVICIOS PERSONALES  | \$15,883,783.00                       | \$15,883,783.00        | \$15,883,783.00        | \$0.00                                  | \$17,126,391.68        | -\$1,242,608.68           | -\$1,242,608.68           | \$17,126,391.68        | \$17,126,391.68        | \$0.00                  |
| 03 SUBDIRECCION DE INTEGRACION Y FORTALECIMIENTO DE LAS YC  | \$1,356,467.00                        | \$1,356,467.00         | \$1,356,467.00         | \$0.00                                  | \$880,254.49           | \$376,212.51              | \$376,212.51              | \$880,254.49           | \$880,254.49           | \$0.00                  |
| 10000 SERVICIOS PERSONALES  | \$1,356,467.00                        | \$1,356,467.00         | \$1,356,467.00         | \$0.00                                  | \$880,254.49           | \$376,212.51              | \$376,212.51              | \$880,254.49           | \$880,254.49           | \$0.00                  |
| 04 DELEGACION ADMINISTRATIVA YC FORTALECIMIENTO DE LAS YC   | \$24,907,410.00                       | \$35,990,354.81        | \$21,961,270.04        | \$14,029,084.77                         | \$21,929,022.91        | \$32,247.13               | \$14,061,331.90           | \$21,929,022.91        | \$21,929,022.91        | \$0.00                  |
| 10000 SERVICIOS PERSONALES  | \$1,309,410.00                        | \$1,309,410.00         | \$1,309,410.00         | \$0.00                                  | \$1,277,162.87         | \$32,247.13               | \$32,247.13               | \$1,277,162.87         | \$1,277,162.87         | \$0.00                  |
| 10000 SERVICIOS PERSONALES  | \$23,598,000.00                       | \$34,680,944.81        | \$20,651,860.04        | \$14,029,084.77                         | \$20,651,860.04        | \$0.00                    | \$14,029,084.77           | \$20,651,860.04        | \$20,651,860.04        | \$0.00                  |
| 20000 MATERIALES Y SUMINISTROS  | \$14,823,547.31                       | \$18,143,086.43        | \$4,114,003.66         | \$14,029,084.77                         | \$4,114,003.66         | \$0.00                    | \$14,029,084.77           | \$4,114,003.66         | \$4,114,003.66         | \$0.00                  |
| 30000 SERVICIOS GENERALES   | \$1,481,599.98                        | \$3,155,412.84         | \$3,155,412.84         | \$0.00                                  | \$3,155,412.84         | \$0.00                    | \$0.00                    | \$3,155,412.84         | \$3,155,412.84         | \$0.00                  |
| 50000 BIENES MUEBLES, INMUEBLES E INTANGIBLES   | \$7,292,852.71                        | \$11,699,409.26        | \$11,699,409.26        | \$0.00                                  | \$11,699,409.26        | \$0.00                    | \$0.00                    | \$11,699,409.26        | \$11,699,409.26        | \$0.00                  |
| <b>Sin Ramo/Dependencia</b>   | <b>\$51,991,606.00</b>                | <b>\$51,389,131.18</b> | <b>\$47,380,046.81</b> | <b>\$14,029,084.77</b>                  | <b>\$47,380,046.81</b> | <b>\$0.00</b>             | <b>\$14,029,084.77</b>    | <b>\$47,380,046.81</b> | <b>\$47,380,046.81</b> | <b>\$0.00</b>           |

|                    |                        |                        |                        |                        |                        |               |                        |                        |                        |               |
|--------------------|------------------------|------------------------|------------------------|------------------------|------------------------|---------------|------------------------|------------------------|------------------------|---------------|
| <b>Total Final</b> | <b>\$51,801,606.00</b> | <b>\$51,389,131.18</b> | <b>\$47,380,046.81</b> | <b>\$14,029,084.77</b> | <b>\$47,380,046.81</b> | <b>\$0.00</b> | <b>\$14,029,084.77</b> | <b>\$47,380,046.81</b> | <b>\$47,380,046.81</b> | <b>\$0.00</b> |
|--------------------|------------------------|------------------------|------------------------|------------------------|------------------------|---------------|------------------------|------------------------|------------------------|---------------|

D. LUIS AMEZCUA ALCALA  
 DIRECTOR GENERAL

G.P. ROBERTO ARTURO OCANA THOMAS  
 DELEGADO ADMINISTRATIVO



Uer: Supervisor  
Rep: rptEstadoPresupuestoEgresosUA\_FN\_PG\_PY

**CENTRO ESTATAL DE CERTIFICACIÓN, ACREDITACIÓN Y CONTROL DE CONFIANZA**  
**MICHOACÁN DE OCAMPO**  
Ramo o Dependencia / Función / Programa Presupuestario (Modalidad y Programa) / Actividad Institucional  
Del 01/ene./2023 Al 31/dic./2023

Fecha y hora de Impresión | 11/abr./2024 | 02:18 p.m.

| Ramo o Dependencia/<br>Función/<br>Programa Presupuestario (Modalidad y Programa) /Actividad<br>Institucional | Ampliaciones/<br>Aprobado(Reducciones) | Presupuesto<br>Vigente | Comprometido    | Presupuesto<br>Disponible para<br>Comprometer | Devengado       | Comprometido<br>No Devengado | Presupuesto<br>Sin Devengar | Ejercido        | Pagado          | Cuentas por<br>Pagar Deuda |
|---|--|------------------------|-----------------|---|-----------------|------------------------------|-----------------------------|-----------------|-----------------|----------------------------|
| 0 Sin Ramo/Dependencia  | \$23,598,000.00                        | \$24,080,944.81        | \$20,651,860.04 | \$14,029,084.77                               | \$20,651,860.04 | \$0.00                       | \$14,029,084.77             | \$20,651,860.04 | \$20,651,860.04 | \$0.00                     |
| <b>GOBIERNO</b>   |  |                        |                 |   |                 |                              |                             |                 |                 |                            |
| 1300 COORDINACIÓN DE LA POLÍTICA DE GOBIERNO  |  |                        |                 |   |                 |                              |                             |                 |                 |                            |
| YC FORTALECIMIENTO DE LAS   | \$23,598,000.00                        | \$34,680,944.81        | \$20,651,860.04 | \$14,029,084.77                               | \$20,651,860.04 | \$0.00                       | \$14,029,084.77             | \$20,651,860.04 | \$20,651,860.04 | \$0.00                     |
| 4800RP CONTROL Y EFICIENCIA ADMINISTRATIVA  | \$23,598,000.00                        | \$34,680,944.81        | \$20,651,860.04 | \$14,029,084.77                               | \$20,651,860.04 | \$0.00                       | \$14,029,084.77             | \$20,651,860.04 | \$20,651,860.04 | \$0.00                     |
| <b>COORDINACIÓN DE LA POLÍTICA DE G</b>   | \$23,598,000.00                        | \$34,680,944.81        | \$20,651,860.04 | \$14,029,084.77                               | \$20,651,860.04 | \$0.00                       | \$14,029,084.77             | \$20,651,860.04 | \$20,651,860.04 | \$0.00                     |
| <b>Sin Ramo/Dependencia</b>   | \$23,598,000.00                        | \$34,680,944.81        | \$20,651,860.04 | \$14,029,084.77                               | \$20,651,860.04 | \$0.00                       | \$14,029,084.77             | \$20,651,860.04 | \$20,651,860.04 | \$0.00                     |
| <b>Total</b>  | \$23,598,000.00                        | \$34,680,944.81        | \$20,651,860.04 | \$14,029,084.77                               | \$20,651,860.04 | \$0.00                       | \$14,029,084.77             | \$20,651,860.04 | \$20,651,860.04 | \$0.00                     |

DR. JUIS-AMEZCUA ALCALA  
DIRECTOR GENERAL

C.P. ROBERTO ARTURO OCANA THOMAS  
DELEGADO ADMINISTRATIVO





**CENTRO ESTATAL DE CERTIFICACIÓN, ACREDITACIÓN Y CONTROL DE CONFIANZA**  
**MICHOACÁN DE OCAMPO**  
 Ramo o Dependencia / Función / Programa Presupuestario (Modalidad y Programa) / Actividad Institucional  
 Del 01/ene./2023 Al 31/dic./2023

Fecha y hora de Impresión  
 11/abr./2024  
 02:19 p.m.

Utr: Supervisor  
 Rep: rptEstadoPresupuestoEgresosUA\_FN\_PG\_PY

| Ramo o Dependencia/<br>Función/<br>Programa Presupuestario (Modalidad y Programa) /Actividad<br>Institucional | Ampliaciones/<br>Aprobado(Reducciones) | Presupuesto<br>Vigente | Comprometido    | Presupuesto<br>Disponibile para<br>Comprometer | Devengado       | Comprometido<br>No Devengado | Presupuesto<br>Sin Devengar | Ejercido        | Pagado          | Cuentas por<br>Pagar Dauda |
|---|--|------------------------|-----------------|--|-----------------|------------------------------|-----------------------------|-----------------|-----------------|----------------------------|
| 0 Sin Ramo/Dependencia  | \$21,796,879.00                        | \$29,466.88            | \$21,826,345.88 | \$0.00   | \$21,826,345.88 | \$0.00                       | \$0.00                      | \$21,826,345.88 | \$21,826,345.88 | \$0.00                     |
| <b>GOBIERNO</b>   |  |                        |                 |  |                 |                              |                             |                 |                 |                            |
| 1300 COORDINACIÓN DE LA POLÍTICA DE GOBIERNO  |  |                        |                 |  |                 |                              |                             |                 |                 |                            |
| YC FORTALECIMIENTO DE LAS   | \$21,796,879.00                        | \$29,466.88            | \$21,826,345.88 | \$0.00   | \$21,826,345.88 | \$0.00                       | \$0.00                      | \$21,826,345.88 | \$21,826,345.88 | \$0.00                     |
| 1075E2 DESARROLLO, PROFESIONALIZACIÓN Y CER   | \$3,162,847.00                         | \$0.00                 | \$3,162,847.00  | \$0.00   | \$2,328,697.96  | \$834,149.04                 | \$634,149.04                | \$2,328,697.96  | \$2,328,697.96  | \$0.00                     |
| 1UUUEZ DESARROLLO, PROFESIONALIZACIÓN Y CER   | \$84,372.00                            | \$29,466.88            | \$113,838.88    | \$0.00   | \$113,838.88    | \$0.00                       | \$0.00                      | \$113,838.88    | \$113,838.88    | \$0.00                     |
| 20DAE2 DESARROLLO, PROFESIONALIZACIÓN Y CER   | \$15,883,783.00                        | \$0.00                 | \$15,883,783.00 | \$0.00   | \$17,126,391.68 | -\$1,242,608.68              | -\$1,242,608.68             | \$17,126,391.68 | \$17,126,391.68 | \$0.00                     |
| 30CUE2 DESARROLLO, PROFESIONALIZACIÓN Y CER   | \$1,356,467.00                         | \$0.00                 | \$1,356,467.00  | \$0.00   | \$980,254.49    | \$376,212.51                 | \$376,212.51                | \$980,254.49    | \$980,254.49    | \$0.00                     |
| 4800E2 CONTROL Y EFICIENCIA ADMINISTRATIVA  | \$1,309,410.00                         | \$0.00                 | \$1,309,410.00  | \$0.00   | \$1,277,162.87  | \$32,247.13                  | \$32,247.13                 | \$1,277,162.87  | \$1,277,162.87  | \$0.00                     |
| <b>COORDINACIÓN DE LA POLÍTICA DE G</b>   | \$21,796,879.00                        | \$29,466.88            | \$21,826,345.88 | \$0.00   | \$21,826,345.88 | \$0.00                       | \$0.00                      | \$21,826,345.88 | \$21,826,345.88 | \$0.00                     |

|                             |                 |             |                 |        |                 |        |        |                 |                 |        |
|-----------------------------|-----------------|-------------|-----------------|--------|-----------------|--------|--------|-----------------|-----------------|--------|
| <b>Sim Ramo/Dependencia</b> | \$21,796,879.00 | \$29,466.88 | \$21,826,345.88 | \$0.00 | \$21,826,345.88 | \$0.00 | \$0.00 | \$21,826,345.88 | \$21,826,345.88 | \$0.00 |
| <b>Total</b>                | \$21,796,879.00 | \$29,466.88 | \$21,826,345.88 | \$0.00 | \$21,826,345.88 | \$0.00 | \$0.00 | \$21,826,345.88 | \$21,826,345.88 | \$0.00 |

DR. C. AMEZCUA ALCALA  
 DIRECTOR GENERAL

C.P. ROBERTO ARTURO OCANA THOMAS  
 DELEGADO ADMINISTRATIVO

**CENTRO ESTATAL DE CERTIFICACIÓN, ACREDITACIÓN Y CONTROL DE CONFIANZA  
MICHOCÁN DE OCAMPO**

Ramo o Dependencia / Programa Presupuestario (Modalidad y Programa) / Unidad Responsable / Programa Presupuestario (Modalidad y Programa) / Actividad Institucional / Objeto del gasto por Capítulo  
Del 01/ene./2023 Al 31/dic./2023

Fecha y hora de Impresión | 11/abr./2024 | 02:25 p.m.



| Ramo o Dependencia / Programa Presupuestario (Modalidad y Programa) / Unidad Responsable / Programa Presupuestario (Modalidad y Programa) / Objeto del gasto por Capítulo | Ampliaciones / Aprobado (Reducciones) | Presupuesto Vigente | Comprometido    | Presupuesto Disponible para Comprometer | Devengado       | Comprometido No Devengado | Presupuesto Sin Devengar | Ejercido        | Pagado          | Cuentas por Pagar Deuda |
|---|---------------------------------------|---------------------|-----------------|---|-----------------|---------------------------|--------------------------|-----------------|-----------------|-------------------------|
| <b>0 Sin Ramo/Dependencia</b>   |                                       |                     |                 |   |                 |                           |                          |                 |                 |                         |
| 01 DIRECCIÓN GENERAL  | \$3,247,219.00                        | \$3,276,685.88      | \$3,276,685.88  | \$0.00                                  | \$2,442,536.84  | \$834,149.04              | \$834,149.04             | \$2,442,536.84  | \$2,442,536.84  | \$0.00                  |
| YC FORTALECIMIENTO DE LAS   | \$3,247,219.00                        | \$3,276,685.88      | \$3,276,685.88  | \$0.00                                  | \$2,442,536.84  | \$834,149.04              | \$834,149.04             | \$2,442,536.84  | \$2,442,536.84  | \$0.00                  |
| 1075 DESARROLLO,  | \$3,162,847.00                        | \$3,162,847.00      | \$3,162,847.00  | \$0.00                                  | \$2,328,697.96  | \$834,149.04              | \$834,149.04             | \$2,328,697.96  | \$2,328,697.96  | \$0.00                  |
| SERVICIOS PERSONALES  | \$3,162,847.00                        | \$3,162,847.00      | \$3,162,847.00  | \$0.00                                  | \$2,328,697.96  | \$834,149.04              | \$834,149.04             | \$2,328,697.96  | \$2,328,697.96  | \$0.00                  |
| 10000   | \$84,372.00                           | \$113,838.88        | \$113,838.88    | \$0.00                                  | \$113,838.88    | \$0.00                    | \$0.00                   | \$113,838.88    | \$113,838.88    | \$0.00                  |
| 10000   | \$84,372.00                           | \$113,838.88        | \$113,838.88    | \$0.00                                  | \$113,838.88    | \$0.00                    | \$0.00                   | \$113,838.88    | \$113,838.88    | \$0.00                  |
| 02 SUBDIRECCION DE EVALUACION   | \$15,883,783.00                       | \$15,883,783.00     | \$15,883,783.00 | \$0.00                                  | \$17,126,391.68 | -\$1,242,608.68           | -\$1,242,608.68          | \$17,126,391.68 | \$17,126,391.68 | \$0.00                  |
| YC FORTALECIMIENTO DE LAS   | \$15,883,783.00                       | \$15,883,783.00     | \$15,883,783.00 | \$0.00                                  | \$17,126,391.68 | -\$1,242,608.68           | -\$1,242,608.68          | \$17,126,391.68 | \$17,126,391.68 | \$0.00                  |
| 20000   | \$15,883,783.00                       | \$15,883,783.00     | \$15,883,783.00 | \$0.00                                  | \$17,126,391.68 | -\$1,242,608.68           | -\$1,242,608.68          | \$17,126,391.68 | \$17,126,391.68 | \$0.00                  |
| 20000   | \$15,883,783.00                       | \$15,883,783.00     | \$15,883,783.00 | \$0.00                                  | \$17,126,391.68 | -\$1,242,608.68           | -\$1,242,608.68          | \$17,126,391.68 | \$17,126,391.68 | \$0.00                  |
| 20DA DESARROLLO,  | \$15,883,783.00                       | \$15,883,783.00     | \$15,883,783.00 | \$0.00                                  | \$17,126,391.68 | -\$1,242,608.68           | -\$1,242,608.68          | \$17,126,391.68 | \$17,126,391.68 | \$0.00                  |
| SERVICIOS PERSONALES  | \$15,883,783.00                       | \$15,883,783.00     | \$15,883,783.00 | \$0.00                                  | \$17,126,391.68 | -\$1,242,608.68           | -\$1,242,608.68          | \$17,126,391.68 | \$17,126,391.68 | \$0.00                  |
| 10000   | \$15,883,783.00                       | \$15,883,783.00     | \$15,883,783.00 | \$0.00                                  | \$17,126,391.68 | -\$1,242,608.68           | -\$1,242,608.68          | \$17,126,391.68 | \$17,126,391.68 | \$0.00                  |
| 03 SUBDIRECCION DE INTEGRACION Y  | \$1,356,467.00                        | \$1,356,467.00      | \$1,356,467.00  | \$0.00                                  | \$880,254.49    | \$376,212.51              | \$376,212.51             | \$880,254.49    | \$880,254.49    | \$0.00                  |
| YC FORTALECIMIENTO DE LAS   | \$1,356,467.00                        | \$1,356,467.00      | \$1,356,467.00  | \$0.00                                  | \$880,254.49    | \$376,212.51              | \$376,212.51             | \$880,254.49    | \$880,254.49    | \$0.00                  |
| 30000   | \$1,356,467.00                        | \$1,356,467.00      | \$1,356,467.00  | \$0.00                                  | \$880,254.49    | \$376,212.51              | \$376,212.51             | \$880,254.49    | \$880,254.49    | \$0.00                  |
| SERVICIOS PERSONALES  | \$1,356,467.00                        | \$1,356,467.00      | \$1,356,467.00  | \$0.00                                  | \$880,254.49    | \$376,212.51              | \$376,212.51             | \$880,254.49    | \$880,254.49    | \$0.00                  |
| 10000   | \$1,356,467.00                        | \$1,356,467.00      | \$1,356,467.00  | \$0.00                                  | \$880,254.49    | \$376,212.51              | \$376,212.51             | \$880,254.49    | \$880,254.49    | \$0.00                  |
| 04 DELEGACION ADMINISTRATIVA  | \$1,309,410.00                        | \$1,309,410.00      | \$1,309,410.00  | \$0.00                                  | \$1,277,162.87  | \$32,247.13               | \$32,247.13              | \$1,277,162.87  | \$1,277,162.87  | \$0.00                  |
| YC FORTALECIMIENTO DE LAS   | \$1,309,410.00                        | \$1,309,410.00      | \$1,309,410.00  | \$0.00                                  | \$1,277,162.87  | \$32,247.13               | \$32,247.13              | \$1,277,162.87  | \$1,277,162.87  | \$0.00                  |
| 4800 CONTROL Y EFICIENCIA   | \$1,309,410.00                        | \$1,309,410.00      | \$1,309,410.00  | \$0.00                                  | \$1,277,162.87  | \$32,247.13               | \$32,247.13              | \$1,277,162.87  | \$1,277,162.87  | \$0.00                  |
| SERVICIOS PERSONALES  | \$1,309,410.00                        | \$1,309,410.00      | \$1,309,410.00  | \$0.00                                  | \$1,277,162.87  | \$32,247.13               | \$32,247.13              | \$1,277,162.87  | \$1,277,162.87  | \$0.00                  |
| 10000   | \$1,309,410.00                        | \$1,309,410.00      | \$1,309,410.00  | \$0.00                                  | \$1,277,162.87  | \$32,247.13               | \$32,247.13              | \$1,277,162.87  | \$1,277,162.87  | \$0.00                  |
| <b>Sin Ramo/Dependencia</b>   | \$21,796,879.00                       | \$21,826,345.88     | \$21,826,345.88 | \$0.00                                  | \$21,826,345.88 | -\$0.00                   | -\$0.00                  | \$21,826,345.88 | \$21,826,345.88 | \$0.00                  |



**CENTRO ESTATAL DE CERTIFICACIÓN, ACREDITACIÓN Y CONTROL DE CONFIANZA**  
**MICHOACÁN DE OCAMPO**

Ramo o Dependencia / Unidad Responsable / Programa Presupuestario (Modalidad y Programa) / Actividad Institucional / Objeto del gasto por Capítulo  
 Del 01/ene./2023 Al 31/dic./2023



Fecha y hora de Impresión: 11/abr./2024 02:25 p.m.

| Ramo o Dependencia / Programa Presupuestario (Modalidad y Programa) / Actividad Institucional / Objeto del gasto por Capítulo | Ampliaciones / Aprobado (Reducciones) | Presupuesto Vigente | Comprometido | Presupuesto Disponible para Comprometer | Devengado | Comprometido No Devengado | Presupuesto Sin Devengar | Ejercido | Pagado | Cuentas por Pagar Deuda |
|---|---------------------------------------|---------------------|--------------|---|-----------|---------------------------|--------------------------|----------|--------|-------------------------|
|---|---------------------------------------|---------------------|--------------|---|-----------|---------------------------|--------------------------|----------|--------|-------------------------|

|                    |                 |                 |                 |        |                 |        |        |                 |                 |        |
|--------------------|-----------------|-----------------|-----------------|--------|-----------------|--------|--------|-----------------|-----------------|--------|
| <b>Total Final</b> | \$21,796,872.00 | \$21,826,345.86 | \$21,826,345.86 | \$0.00 | \$21,826,345.86 | \$0.00 | \$0.00 | \$21,826,345.86 | \$21,826,345.86 | \$0.00 |
|--------------------|-----------------|-----------------|-----------------|--------|-----------------|--------|--------|-----------------|-----------------|--------|

DR. JUSAMEZCUA ALCALA  
DIRECTOR GENERAL

C.P. ROBERTO ARTURO OCAMA THOMAS  
DELEGADO ADMINISTRATIVO

**CENTRO ESTATAL DE CERTIFICACIÓN, ACREDITACIÓN Y CONTROL DE CONFIANZA**  
**MICHOACÁN DE OCAMPO**

Ramo o Dependencia / Unidad Responsable / Programa Presupuestario (Modalidad y Programa) / Actividad Institucional / Objeto del gasto por Capítulo  
 Del 01/ene./2023 Al 31/dic./2023



Http: Supervisor  
 rptEstadoPresupuestoEgresosUA\_DP\_PG\_PY\_CP

Fecha y hora de Impresión  
 11/abr./2024 02:30 p.m.

| Ramo o Dependencia / Programa Presupuestario (Modalidad y Programa) / Actividad Institucional / Objeto del gasto por Capítulo | Ampliaciones / Aprobado (Reducciones)                 | Presupuesto Vigente | Comprometido   | Presupuesto Disponible para Comprometer | Devengado      | Comprometido No Devengado | Presupuesto Sin Devengar | Ejercido       | Pagado         | Cuentas por Pagar Deuda |
|---|---|---------------------|----------------|---|----------------|---------------------------|--------------------------|----------------|----------------|-------------------------|
| <b>0 Sin Ramo/Dependencia</b>   |   |                     |                |   |                |                           |                          |                |                |                         |
| 01 DIRECCIÓN GENERAL  | \$6,496,727.00<br>-\$1,614,886...<br>-\$1,614,886...  | \$4,881,840.49      | \$4,381,840.49 | \$0.00                                  | \$4,881,840.49 | \$0.00                    | \$0.00                   | \$4,881,840.49 | \$4,881,840.49 | \$0.00                  |
| YC FORTALECIMIENTO DE LAS   |   |                     |                |   |                |                           |                          |                |                |                         |
| 1UUU DESARROLLO,  |   |                     |                |   |                |                           |                          |                |                |                         |
|   | -\$1,626,520...<br>-\$1,626,520...<br>-\$1,626,520... | \$4,881,840.49      | \$4,381,840.49 | \$0.00                                  | \$4,881,840.49 | \$0.00                    | \$0.00                   | \$4,881,840.49 | \$4,881,840.49 | \$0.00                  |
| 10000 SERVICIOS PERSONALES  | \$6,496,727.00<br>-\$1,614,886...<br>-\$1,614,886...  | \$4,881,840.49      | \$4,381,840.49 | \$0.00                                  | \$4,881,840.49 | \$0.00                    | \$0.00                   | \$4,881,840.49 | \$4,881,840.49 | \$0.00                  |
| 30000 SERVICIOS GENERALES   | \$0.00<br>\$12,033.54                                 | \$12,033.54         | \$12,033.54    | \$0.00                                  | \$12,033.54    | \$0.00                    | \$0.00                   | \$12,033.54    | \$12,033.54    | \$0.00                  |
| <b>Sin Ramo/Dependencia</b>   |   |                     |                |   |                |                           |                          |                |                |                         |
|   | -\$1,614,886...<br>-\$1,614,886...<br>-\$1,614,886... | \$4,881,840.49      | \$4,381,840.49 | \$0.00                                  | \$4,881,840.49 | \$0.00                    | \$0.00                   | \$4,881,840.49 | \$4,881,840.49 | \$0.00                  |
| <b>Total Final</b>  |   |                     |                |   |                |                           |                          |                |                |                         |
|   | \$6,496,727.00<br>-\$1,614,886...<br>-\$1,614,886...  | \$4,881,840.49      | \$4,381,840.49 | \$0.00                                  | \$4,881,840.49 | \$0.00                    | \$0.00                   | \$4,881,840.49 | \$4,881,840.49 | \$0.00                  |





**AL 31 DE DICIEMBRE DE 2023**

Las notas a los estados financieros son explicaciones que amplían el origen y significado de los datos y cifras que se presentan en los Estados Financieros, proporcionando información acerca del ente público, sus transacciones y otros eventos que lo han afectado o podrían afectar económicamente, las cuales son parte integrante de los mismos, teniendo presente los postulados de relevancia suficiente e importancia relativa.

Su objetivo es revelar y proporcionar información adicional que no se presenta en los Estados Financieros, pero que es relevante para la comprensión de alguno de ellos. Lo anterior para dar cumplimiento a los artículos 46, fracción I, inciso g), 47, 48 y 49 de la Ley General de Contabilidad Gubernamental (LGCG).

Las Notas a los Estados Financieros deberán incluir en el encabezado los siguientes datos: Nombre del Ente Público, la denominación "Notas a los Estados Financieros", periodo de que se trata y la unidad monetaria en que están expresadas las cifras (pesos).

A continuación se presentan los tres tipos de notas que acompañan a los Estados Financieros, a saber:

- a) Notas de gestión administrativa.
- b) Notas de depleción, y
- c) Notas de memoria (cuentas de orden).

**a) NOTAS DE GESTIÓN ADMINISTRATIVA**

Estas Notas tienen como objetivo la revelación del contexto y de los aspectos económico-financieros más relevantes que influyeron en las decisiones del periodo, y que deberán ser considerados en la elaboración de los estados financieros para la mayor comprensión de los mismos y sus particularidades.

De esta manera, se informan y explican las condiciones relacionadas con la información financiera de cada periodo de gestión; además, de exponer aquellas políticas que podrían afectar la toma de decisiones en periodos posteriores.

**1. Autorización e Historia**

Se informará sobre:

- a) Fecha de creación del ente público.: 22-Jul-2009
- b) Principales cambios en su estructura. No ha sufrido cambios a la fecha.

**2. Panorama Económico y Financiero**

Se informará sobre las principales condiciones económico-financieras bajo las cuales el ente público estuvo operando; y las cuales influyeron en la toma de decisiones de la administración; tanto a nivel local como federal.

**3. Organización y Objeto Social**

Se informará sobre:

- a) Objeto social: Coordinar y dirigir las evaluaciones para la selección, ingreso, promoción, formación, permanencia, reconocimiento y certificación del personal de seguridad pública, auxiliar, privada y de procuración de justicia en el Estado, en términos de control de confianza, con la finalidad de proporcionar servicios públicos que cumplan con los principios constitucionales de legalidad, objetividad, eficiencia, profesionalismo, honradez y respeto de los derechos humanos.
- b) Principal actividad: Estructurar evaluaciones para la Selección, Ingreso, Promoción, formación, Permanencia, Reconocimiento y certificación del personal de seguridad Pública, auxiliar y privada y de procuración de justicia a nivel Estatal y municipal, en términos de control de confianza.
- c) Ejercicio fiscal: 2023
- d) Régimen jurídico: Personas Morales con fines no lucrativos
- e) Consideraciones fiscales del ente: 1.- Entero de retenciones mensuales de ISR por sueldos y salarios, 2.- Declaración Informativa mensual de Proveedores
- f) Estructura organizacional básica.

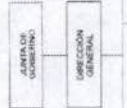


**MICHOACÁN TRABAJA**

PROFESORES HANCOLOANILES  
INTEGRACIÓN ADMINISTRATIVA


MARCELO  
C. SELLER  
E. JARAQUEZ

GOBIERNO DEL ESTADO DE MICHOACÁN DE OCAMPO  
SECRETARÍA DE ECONOMÍA, FISCALÍA Y CONTABILIDAD  
SECRETARÍA DE ECONOMÍA, FISCALÍA Y CONTABILIDAD  
SECRETARÍA DE ECONOMÍA, FISCALÍA Y CONTABILIDAD






AL 31 DE DICIEMBRE DE 2023



b) Fideicomisos de los cuales es fideicomitente o fideicomisario, y contratos análogos, incluyendo mandatos de los cuales es parte; NO APLICA POR NO TENER FIDEICOMISOS

#### 4. Bases de Preparación de los Estados Financieros

Se informará sobre:

a) El CENTRO ESTATAL DE CERTIFICACIÓN, ACREDITACIÓN Y CONTROL DE CONFIANZA tiene de conocimiento y ha observado como base de elaboración de los Estados Financieros y Presupuestos la normatividad aplicable de conformidad con lo siguiente: Con fecha 31 de diciembre de 2008, el H. Congreso de la Unión aprobó la Ley General de Contabilidad Gubernamental (LGCG) vigente a partir de 1° de enero de 2009; esta ley tiene como objeto establecer los criterios generales que regirán la contabilidad gubernamental y la emisión de información financiera de los entes públicos, con el fin de lograr su adecuada armonización.

Esta ley es de observancia obligatoria para los poderes Ejecutivo, Legislativo y Judicial de la Federación, los estados y el Distrito Federal; los ayuntamientos de los municipios, los órganos políticos administrativos de las demarcaciones territoriales del Distrito Federal, las entidades de la administración pública parastatal, ya sean federales, estatales o municipales y los órganos autónomos federales y estatales.

La Ley establece la creación de un Consejo Nacional de Armonización Contable (CONAC), el cual tiene por objeto la emisión de las normas contables y lineamientos para la generación de información financiera que aplicarán los entes públicos. El CONAC ha emitido las siguientes disposiciones:

- Marco Conceptual de Contabilidad Gubernamental.
- Postulados Básicos de Contabilidad Gubernamental.
- Normas y Metodología para la Determinación de los Momentos Contables de los Egresos.
- Normas y Metodología para la Determinación de los Momentos Contables de los Ingresos.
- Lineamientos sobre los indicadores para medir los avances físicos y financieros relacionados con los recursos públicos federales.
- Clasificador por Tipo de gasto.
- Clasificador funcional del gasto.
- Clasificador por Objeto del Gasto.
- Lineamientos mínimos relativos al Diseño e Integración del Registro en los libros Diario, Mayor e Inventarios y Balances (Registro Electrónico).
- Manual de Contabilidad Gubernamental.
- Reglas de Registro y Valuación del Patrimonio y sus elementos específicos.

b) La normatividad aplicada para el reconocimiento, valuación y revelación de los diferentes rubros de la información financiera, así como las bases de medición utilizadas para la elaboración de los estados financieros, por ejemplo: costo histórico, valor de realización, valor razonable, valor de recuperación o cualquier otro método empleado y los criterios de aplicación de los mismos.

c) Postulados básicos de Contabilidad Gubernamental (PBCG).

d) Normatividad supletoria. En caso de emplear varios grupos de normalidades (normalidades supletorias), deberá realizar la justificación razonable correspondiente, su alineación con los PBCG y a las características cualitativas asociadas (descritas en el Marco Conceptual de Contabilidad Gubernamental (MCCG) y sus modificaciones.

e) Para las entidades que por primera vez estén implementando la base de devengado de acuerdo a la Ley de Contabilidad, deberán:

- Su plan de implementación;
- Revisar las nuevas políticas de reconocimiento;
- Revisar los cambios en las políticas, la clasificación y medición de las mismas, así como su impacto en la información financiera, y
- Presentar los últimos estados financieros con la normatividad anteriormente utilizada con las nuevas políticas para fines de comparación en la transición e la base devengado.

#### 5. Políticas de Contabilidad Significativas

Son los principios, bases, reglas y procedimientos específicos adoptados por el ente público en la elaboración y presentación de sus estados financieros.

El ente público seleccionará y aplicará sus políticas contables de manera congruente para transacciones, cifras eventos y condiciones que sean similares.



AL 31 DE DICIEMBRE DE 2023

Se informará sobre:

- a) Actualización: se informará del método utilizado para la actualización del valor de los activos, pasivos y Hacienda Pública/Patrimonio y las razones de dicha elección. Así como informar de la desconexión o reconexión inflacionaria.
- b) Informar sobre la realización de operaciones en el extranjero y de sus efectos en la información financiera gubernamental, considerando entre otros el importe de las variaciones cambiarias reconocidas en el resultado (ahorro o desahorro).
- c) Método de valoración de la inversión en acciones de Compañías subsidiarias no controladas y asociadas.
- d) Sistema y método de valoración de inventarios y costo de la venta.
- e) Beneficios e impuestos: revelar el cálculo de la reserva actuarial, valor presente de los ingresos esperados comparado con el valor presente de la estimación de gastos (tanto de los beneficiarios actuales como futuros).
- f) Provisiones: objetivo de su creación, monto y plazo.
- g) Reservas: objetivo de su creación, monto y plazo.
- h) Cambios en políticas contables y corrección de errores junto con la revelación de los efectos que se tendrán en la información financiera del ente público, ya sea retrospectivos o prospectivos.
- i) Revaluaciones: se deben revelar todos aquellos movimientos entre cuentas por efectos de cambios en los tipos de operaciones.
- j) Depreciación y cancelación de saldos.

#### 6. Posición en Moneda Extranjera y Protección por Riesgo Cambiario

Se informará sobre: **NO APLICA POR NO TENER ACTIVOS O PASIVOS EN MONEDA EXTRANJERA**

- a) Activos en moneda extranjera.
- b) Pasivos en moneda extranjera.
- c) Posición en moneda extranjera.
- d) Tipo de cambio.
- e) Equivalente en moneda nacional.

Lo anterior, por cada tipo de moneda extranjera que se encuentre en los rubros de activo y pasivo.

Adicionalmente, se informará sobre los métodos de protección de riesgo por variaciones en el tipo de cambio.

#### 7. Reporte Analítico del Activo

Debe mostrar la siguiente información:

- a) Vida útil, porcentajes de depreciación y amortización utilizados en los diferentes tipos de activos, o el importe de las pérdidas por devaluación reconocidas.
- b) Cambios en el porcentaje de depreciación y amortización y en el valor de los activos ocasionado por devaluación.
- c) Importe de los gastos capitalizados en el ejercicio, tanto financieros como de investigación y desarrollo.
- d) Respoq por tipo de cambio o tipo de interés de las inversiones financieras.
- e) Valor en el ejercicio de los bienes constituidos por la entidad.
- f) Otras circunstancias de carácter significativo que afecten el activo, tales como bienes en garantía, sellados en embargos, litigios, títulos de inversiones enfiados en garantías, baja significativa del valor de inversiones financieras, etc.
- g) Desmantelamiento de Activos, procedimientos, implicaciones, efectos contables.
- h) Administración de activos, planeación con el objetivo de que el ente los utilice de manera más efectiva.

Adicionalmente, se deben incluir las suplicaciones de las principales variaciones en el activo, en cuadros comparativos como sigue:

- a) Inversiones en valores.
- b) Patrimonio de Organismos Descentralizados de Control Presupuestario Indirecto.
- c) Inversiones en empresas de participación mayoritaria.
- d) Inversiones en empresas de participación minoritaria.
- e) Patrimonio de Organismos Descentralizados de Control Presupuestario Directo, según corresponda.

#### 8. Fideicomisos, Mandatos y Análogos

Se deberá informar: **NO APLICA POR NO CONTAR CON FIDEICOMISOS**

- a) Por ramo administrativo que los reporta.
- b) Exister los de mayor monto de disponibilidad, relacionando aquéllos que conforman el 80% de las disponibilidades.

#### 9. Reporte de la Recaudación





**AL 31 DE DICIEMBRE DE 2023**

a) Análisis del comportamiento de la recaudación correspondiente al ente público o cualquier tipo de ingreso, de forma separada los ingresos locales de los federales.

| Concepto   | Importe              |
|--|----------------------|
| 84173-01-INGRESOS POR EVALUACIONES ESTATALES (4173-01) | 26,154,000.00        |
| INGRESOS POR CONVENIOS INDEPENDIENTES (4173-03)        | 7,722,000.00         |
| <b>suma INGRESOS \$</b>                                | <b>33,876,000.00</b> |

b) Proyección de la recaudación e ingresos en el mediano plazo.

| Concepto                             | Importe     |
|--------------------------------------|-------------|
| INGRESOS A MEDIANO PLAZO             | 0.00        |
| <b>suma INGRESOS A MEDIANO PLAZO</b> | <b>0.00</b> |

**10. Información sobre la Deuda y el Reporte Análisis de la Deuda**

- a) Utilizar al menos los siguientes indicadores: deuda respecto al PIB y deuda respecto a la recaudación (tomando, como mínimo, un período igual o menor a 5 años).
- b) Información de manera agrupada por tipo de valor gubernamental o instrumento financiero en la que se consideren intereses, comisiones, tasas, parís de vencimiento y otros gastos de la deuda.

**11. Calificaciones otorgadas**

Informar, tanto del ente público como cualquier transacción realizada, que haya sido sujeta a una calificación crediticia.

**12. Proceso de Mejora**

Se informará de:

- a) Principales Políticas de control interno: Formular los proyectos, planes y programas de trabajo necesarios para el cumplimiento de los objetivos del centro sometidos a la junta para su consideración y aprobación, así como remitir a las instancias correspondientes el resultado de los exámenes y evaluaciones practicadas por el Centro Estatal de Certificación, Acreditación y Control de Confianza.
- b) Medidas de desarrollo financiero, métricas y acciones: Dirigir y coordinar los procesos de evaluación al que debe someterse el personal de seguridad pública y privada así como de procuración de justicia, la aplicación y ejecución de las políticas, programas y acciones encaminadas a impulsar el cumplimiento eficiente de los objetivos del Centro Estatal de Certificación, Acreditación y Control de Confianza.

**13. Información por Segmentos**

Cuando se considere necesario se podrá revelar la información financiera de manera segmentada debido a la diversidad de las actividades y operaciones que realizan los entes públicos, ya que la misma proporciona información acerca de las diferentes actividades operativas en las cuales participa, de los productos o servicios que consecuentemente, esta información contribuye al análisis más preciso de la situación financiera, gastos y fuentes de riesgo y crecimiento potencial de negocio.

**15. Eventos Posteriores al Cierre**

El ente público informará el efecto en sus estados financieros de aquellos hechos ocurridos en el período posterior al que informa, que proporcionan mayor evidencia sobre eventos que se afectan económicamente y que no se conocían a la fecha de cierre.

**16. Partes Relacionadas**

Se debe establecer por escrito que no existen partes relacionadas que pudieran ejercer influencia significativa sobre la toma de decisiones financieras y operativas.

**b) NOTAS DE DESGLOSE**

**1) NOTAS AL ESTADO DE ACTIVIDADES**

**Ingresos y Otros Beneficios**

- 1. Explicar aquellas cuentas de los rubros que integran los grupos de Ingresos de Gestión; Participaciones, Aportaciones, Convenios, Incentivos Derivados de la Colaboración Fiscal, Fondos Distintos de Aportaciones, Transferencias, Asignaciones, Subsidios y Subvenciones, y Pensiones y Jubilaciones; y Otros Ingresos y Beneficios, que en lo individual representen el 15% o más del total del rubro al que corresponden.

| PRODUCTOS | Concepto | Importe              |
|-----------|----------|----------------------|
|           |          | <b>\$ 804,944.81</b> |



4 DE 19

AL 31 DE DICIEMBRE DE 2023

|  |             |                         |
|--|-------------|-------------------------|
| TRANSFERENCIAS, ASIGNACIONES, SUBSIDIOS Y SUBVENCIONES, Y PENSIONES Y JUBILACIONES |             | \$ 26,708,186.37        |
| INGRESOS POR VENTAS DE BIENES, PRESTACIÓN DE SERVICIOS Y OTROS INGRESOS            |             | \$ 33,876,000.00        |
|  | <b>Suma</b> | <b>\$ 61,589,131.18</b> |

| Concepto   | Importe          | %   |
|--|------------------|-----|
| PRODUCTOS  | \$ 804,944.81    | 1%  |
| TRANSFERENCIAS, ASIGNACIONES, SUBSIDIOS Y SUBVENCIONES, Y PENSIONES Y JUBILACIONES | \$ 26,708,186.37 | 44% |
| INGRESOS POR VENTAS DE BIENES, PRESTACIÓN DE SERVICIOS Y OTROS INGRESOS            | \$ 33,876,000.00 | 55% |

**Ingresos de Gestión**

|   |             |                         |
|---|-------------|-------------------------|
| INGRESOS POR VENTAS DE BIENES, PRESTACIÓN DE SERVICIOS Y OTROS INGRESOS |             | <b>Importe</b>          |
| PRODUCTOS   |             | \$ 33,876,000.00        |
|   | <b>Suma</b> | <b>\$ 804,944.81</b>    |
|   |             | <b>\$ 34,680,944.81</b> |

**Participaciones, Aportaciones, Convenios, Incentivos Derivados de la Colaboración Fiscal, Fondos Distintos de Aportaciones, Transferencias, Asignaciones, Subsidios y Subvenciones, y Pensiones y Jubilaciones**

| Concepto  | Importe              |
|---|----------------------|
| Participaciones en recursos de la Federación                              | -                    |
| Participaciones en recursos de la Entidad Federativa                      | -                    |
| <b>Subtotal PARTICIPACIONES</b>   | <b>\$ .00</b>        |
| APORTACIONES  | -                    |
| <b>Subtotal APORTACIONES</b>  | <b>-</b>             |
| Subtotal CONVENIOS  | -                    |
| INCENTIVOS DERIVADOS DE LA COLABORACIÓN FISCAL                            | -                    |
| <b>Subtotal INCENTIVOS DERIVADOS DE LA COLABORACIÓN FISCAL</b>            | <b>-</b>             |
| FONDOS DISTINTOS DE APORTACIONES  | -                    |
| <b>Subtotal FONDOS DISTINTOS DE APORTACIONES</b>                          | <b>-</b>             |
| TRANSFERENCIAS INTERNAS Y ASIGNACIONES DEL SECTOR PÚBLICO                 | 26,708,186.37        |
| <b>Subtotal TRANSFERENCIAS INTERNAS Y ASIGNACIONES DEL SECTOR PÚBLICO</b> | <b>26,708,186.37</b> |
| SUBSIDIOS Y SUBVENCIONES  | -                    |
| <b>Subtotal SUBSIDIOS Y SUBVENCIONES</b>                                  | <b>-</b>             |
| PENSIONES Y JUBILACIONES  | -                    |
| <b>Subtotal PENSIONES Y JUBILACIONES</b>                                  | <b>-</b>             |
|   | <b>Suma</b>          |
|   | <b>26,708,186.37</b> |

**Otros Ingresos y Beneficios**

|  |                |
|--|----------------|
|  | <b>Importe</b> |
|  | \$ .00         |

**Gastos y Otras Pérdidas:**

1. Explicar aquellas cuentas de los rubros que integran los grupos de: Gastos de Funcionamiento; Transferencias, Subsidios y Otras Ayudas; Participaciones y Aportaciones; Intereses, Comisiones y Otros Gastos de la Deuda Pública; Otros Gastos y Pérdidas Extraordinarias, así como Inversión Pública, que en lo individual representan el 15% o más del total del rubro al que corresponden.

| Concepto   | Importe                 |
|--|-------------------------|
| SERVICIOS PERSONALES   | \$ 30,696,317.61        |
| TRANSFERENCIAS INTERNAS Y ASIGNACIONES AL SECTOR PÚBLICO                 | \$ .00                  |
| PARTICIPACIONES  | \$ .00                  |
| INTERESES DE LA DEUDA PÚBLICA  | \$ .00                  |
| ESTIMACIONES, DEPRECIACIONES, DE TERCIOS, OBSOLESCENCIA Y AMORTIZACIONES | \$ 470,788.82           |
| INVERSIÓN PÚBLICA NO CAPITALIZABLE                                       | \$ .00                  |
|  | <b>Suma</b>             |
|  | <b>\$ 31,167,106.53</b> |

*[Firma]*  
5 DE 19



AL 31 DE DICIEMBRE DE 2023

| Concepto  | Importe          | %   |
|---|------------------|-----|
| REMUNERACIONES AL PERSONAL DE CARÁCTER PERMANENTE                     | \$ 3,910,359.03  | 15% |
| REMUNERACIONES AL PERSONAL DE CARÁCTER TRANSITORIO                    | \$ 20,510,736.79 | 84% |
| ASIGNACIONES AL SECTOR PÚBLICO  | \$ .00           | 0%  |
| PARTICIPACIONES DE LA FEDERACIÓN A ENTIDADES FEDERATIVAS Y MUNICIPIOS | \$ .00           | 0%  |
| INTERESES DE LA DEUDA PÚBLICA INTERNA                                 | \$ .00           | 0%  |
| DEPRECIACIÓN DE BIENES MUEBLES  | \$ 470,788.92    | 2%  |
| CONSTRUCCIÓN EN BIENES NO CAPITALIZABLE                               | \$ .00           | 0%  |

**Gastos de Funcionamiento**

| Concepto                   | Importe                 |
|----------------------------|-------------------------|
| SERVICIOS PERSONALES       | \$ 30,696,317.61        |
| MATERIALES Y SUMINISTROS   | \$ 3,155,412.84         |
| SERVICIOS GENERALES        | \$ 11,825,281.68        |
| BIENES MUEBLES E INMUEBLES | 1,683,034.29            |
| <b>Suma</b>                | <b>\$ 47,360,046.41</b> |

**Transferencias, Asignaciones, Subsidios y Otras Ayudas**

| Concepto    | Importe       |
|-------------|---------------|
| <b>Suma</b> | <b>\$ .00</b> |

**Participaciones y Aportaciones**

| Concepto    | Importe       |
|-------------|---------------|
| <b>Suma</b> | <b>\$ .00</b> |

**Intereses, Comisiones y Otros Gastos de la Deuda Pública**

| Concepto    | Importe       |
|-------------|---------------|
| <b>Suma</b> | <b>\$ .00</b> |

**Otros Gastos y Pérdidas Extraordinarias**

| Concepto    | Importe       |
|-------------|---------------|
| <b>Suma</b> | <b>\$ .00</b> |

**Inversión Pública**

| Concepto    | Importe       |
|-------------|---------------|
| <b>Suma</b> | <b>\$ .00</b> |

**III) NOTAS AL ESTADO DE SITUACIÓN FINANCIERA**

**Activo**

**• Efectivo y Equivalentes**

1. Se informará acerca de los fondos con afectación específicas, el tipo y monto de los mismos; de las inversiones temporales se revelará su tipo y monto.

A continuación se relacionan las cuentas que integran el rubro de efectivo y equivalentes:

| Concepto                | 2023             | 2022             |
|-------------------------|------------------|------------------|
| EFFECTIVO               | \$ .00           | \$ .00           |
| BANCOS/TESORERÍA (1112) | \$ 28,163,059.85 | \$ 30,972,836.81 |



AL 31 DE DICIEMBRE DE 2023

|  | \$ .00               | \$ .00               |
|--|----------------------|----------------------|
| INVERSIONES TEMPORALES (HASTA 3 MESES) (11114)                 | \$ .00               | \$ .00               |
| FONDOS CON AFECTACIÓN ESPECÍFICA (11115)                       | \$ .00               | \$ .00               |
| DEPÓSITOS DE FONDOS DE TERCEROS EN GARANTÍA Y/O ADMINISTRACIÓN | \$ .00               | \$ .00               |
| OTROS EFECTIVOS Y EQUIVALENTES                                 | \$ .00               | \$ .00               |
| <b>Suma</b>  | <b>28,163,059.85</b> | <b>30,972,838.81</b> |

**Efectivo**

Representa el monto en dinero propiedad del ente público en caja y aquel que está a su cuidado y administración.

| Concepto    | Importe  |
|-------------|----------|
| Caja Chica  | \$ .00   |
| <b>Suma</b> | <b>0</b> |

**Bancos/Tesorería**

Representa el monto de efectivo disponible propiedad de ENTE/INSTITUTO, en instituciones bancarias, su importe se integra por:

| Banco                                | Importe                 |
|--------------------------------------|-------------------------|
| BANCOMER CTA. 0171003488 (1112-01-1) | 416,517.74              |
| BANCOMER CTA. 0112802031 (1112-02-3) | 1,911,184.76            |
| BANCOMER CTA. 0114172722 (1112-02-5) | 24,260,196.33           |
| BANCOMER CTA. 0120149918 (1112-02-7) | 1,575,161.02            |
| <b>Suma</b>                          | <b>\$ 28,163,059.85</b> |

**Inversiones Temporales**

Representa el monto de efectivo invertido por ENTE/INSTITUTO, la cual se efectúa a plazos que van de inversión a la vista hasta 90 días, su importe se integra por:

| Banco                         | Importe  |
|-------------------------------|----------|
| NO HAY INVERSIONES TEMPORALES | \$ .00   |
| <b>Suma</b>                   | <b>0</b> |

**Fondos con Afectación Específica**

Representan el monto de los fondos con afectación específica que deben financiar determinados gastos o actividades.

| Banco       | Importe  |
|-------------|----------|
|             | \$ .00   |
| <b>Suma</b> | <b>0</b> |

**Derechos a recibir Efectivo y Equivalentes y Bienes o Servicios**

Por tipo de contribución se informará el monto que se encuentre pendiente de cobro y por recuperar de hasta cinco ejercicios anteriores, asimismo se deberán considerar los montos sujetos a algún tipo de juicio con una antigüedad mayor a la señalada y la factibilidad de cobro.

Se informará, de manera agrupada, los derechos a recibir efectivo y equivalentes, y bienes o servicios, (excepto cuentas por cobrar de contribuciones e inversiones financieras) en una desglose por su vencimiento en días a 90, 180, menor o igual a 365 y mayor a 365. Adicionalmente, se informará de las características cualitativas relevantes que afecten a estas cuentas.

|  | 2023                    | 2022                    |
|--|-------------------------|-------------------------|
| DERECHOS A RECIBIR EFECTIVO O EQUIVALENTES | \$ 73,793,019.30        | \$ 57,452,978.15        |
| DERECHOS A RECIBIR BIENES O SERVICIOS      | \$ .00                  | \$ .00                  |
| <b>Suma</b>                                | <b>\$ 73,793,019.30</b> | <b>\$ 57,452,978.15</b> |

**Cuentas por Cobrar a Corto Plazo**

Representa el monto de los derechos de cobro a favor del ente público, cuyo origen es distinto de los ingresos por contribuciones, productos y aprovechamientos, que serán exigibles en un plazo menor o igual a doce meses.





Derechos a Recibir Efectivos y Equivalentes Con Un Vencimiento Menor o Igual a 365 Días

| Concepto   | 2023          | 2022         |
|--|---------------|--------------|
| Ingresos por Venta de Bienes y Prestación de Servicios de Entidades Paraestatales y Fideicomisos No Empresariales y No Financieros | 17,852,820.00 | 1,525,020.00 |
| Suma   | 17,854,843.00 | 1,527,042.00 |

Derechos a Recibir Efectivos y Equivalentes Con Un Vencimiento Mayor a 365 Días

| FECHA DEL DEPP   | FECHA DE OPERADO | DEPP     | CONCEPTO         | IMPORTE       |
|------------------|------------------|----------|------------------|---------------|
| 26/12/2012       | 26/12/2012       | 464-6    | VIATICOS         | 147,503.06    |
| 26/11/2012       | 18/12/2012       | 924-9    | VIATICOS         | 29,022.76     |
| <b>1122-60-1</b> |                  |          |                  |               |
| FECHA DEL DEPP   | FECHA DE OPERADO | DEPP     | CONCEPTO         | IMPORTE       |
| 19/07/2013       | 26/10/2013       | 000559-8 | FONDO REVOLVENTE | 54,459.27     |
| 18/10/2013       | 21/11/2013       | 001105-7 | FONDO REVOLVENTE | 26,000.00     |
| 18/10/2013       | 21/11/2013       | 001108-1 | FONDO REVOLVENTE | 18,284.89     |
| 26/10/2013       | 16/12/2013       | 001126-0 | FONDO REVOLVENTE | 13,252.01     |
| 28/11/2013       | 16/12/2013       | 001130-8 | FONDO REVOLVENTE | 6,786.34      |
| 2013             | 2013             | 001131-6 | FONDO REVOLVENTE | 79,246.61     |
| 29/11/2013       | 13/12/2013       | 001132-4 | FONDO REVOLVENTE | 4,124.83      |
| 20/12/2013       | 23/12/2013       | 001134-0 | FONDO REVOLVENTE | 2,187.00      |
|                  |                  |          |                  | \$ 204,319.95 |
| <b>1122-60-3</b> |                  |          |                  |               |
| FECHA DEL DEPP   | FECHA DE OPERADO | DEPP     | CONCEPTO         | IMPORTE       |
| 20/05/2014       | 22/05/2014       | 001038-7 | FONDO REVOLVENTE | 90.00         |
| 12/12/2014       | 31/12/2014       | 001191-0 | FONDO REVOLVENTE | 32,499.72     |
| 12/12/2014       | 31/12/2014       | 001192-8 | FONDO REVOLVENTE | 11,600.00     |
| 12/12/2014       | 31/12/2014       | 001193-6 | FONDO REVOLVENTE | 7,076.00      |
| 16/12/2014       | 31/12/2014       | 001195-2 | FONDO REVOLVENTE | 10,393.60     |
| 16/12/2014       | 31/12/2014       | 001196-0 | FONDO REVOLVENTE | 3,905.00      |
| 05/12/2014       | 31/12/2014       | 001197-9 | FONDO REVOLVENTE | 13,260.06     |
| 05/12/2014       | 31/12/2014       | 001199-5 | FONDO REVOLVENTE | 33,140.00     |
| 14/10/2014       | 04/11/2014       | 001206-1 | FONDO REVOLVENTE | 21,033.39     |
| 02/12/2014       | 31/12/2014       | 001209-8 | FONDO REVOLVENTE | 3,863.28      |
| 07/11/2014       | 31/12/2014       | 001209-6 | FONDO REVOLVENTE | 3,600.00      |
| 07/11/2014       | 31/12/2014       | 001211-8 | FONDO REVOLVENTE | 23,923.90     |
| 07/11/2014       | 31/12/2014       | 001212-6 | FONDO REVOLVENTE | 37,624.19     |
| 07/11/2014       | 31/12/2014       | 001213-4 | FONDO REVOLVENTE | 24,065.20     |
| 07/11/2014       | 31/12/2014       | 001214-2 | FONDO REVOLVENTE | 52,525.71     |
| 07/11/2014       | 31/12/2014       | 001215-0 | FONDO REVOLVENTE | 66,250.20     |
| 30/12/2014       | 03/03/2015       | 001216-9 | FONDO REVOLVENTE | 31,318.00     |
| 02/12/2014       | 31/12/2014       | 001220-7 | FONDO REVOLVENTE | 13,375.65     |
| 02/12/2014       | 31/12/2014       | 001224-0 | FONDO REVOLVENTE | 41,760.00     |
| 02/12/2014       | 31/12/2014       | 001228-2 | FONDO REVOLVENTE | 6,910.00      |
| 02/12/2014       | 31/12/2014       | 001229-0 | FONDO REVOLVENTE | 4,596.22      |
| 02/12/2014       | 31/12/2014       | 001230-4 | FONDO REVOLVENTE | 20,020.00     |
| 02/12/2014       | 31/12/2014       | 001231-2 | FONDO REVOLVENTE | 63,805.00     |
| 02/12/2014       | 03/03/2015       | 001232-0 | FONDO REVOLVENTE | 11,014.20     |
| 02/12/2014       | 31/12/2014       | 001233-9 | FONDO REVOLVENTE | 4,970.85      |
| 02/12/2014       | 31/12/2014       | 001234-7 | FONDO REVOLVENTE | 11,043.20     |
| 02/12/2014       | 31/12/2014       | 001236-3 | FONDO REVOLVENTE | 32,912.24     |
| 02/12/2014       | 31/12/2014       | 001237-1 | FONDO REVOLVENTE | 8,935.40      |
| 30/12/2014       | 03/03/2015       | 001238-0 | FONDO REVOLVENTE | 32,213.04     |
| 05/12/2014       | 31/12/2014       | 001239-8 | FONDO REVOLVENTE | 14,430.00     |
| 05/12/2014       | 31/12/2014       | 001241-0 | FONDO REVOLVENTE | 9,997.53      |
| 05/12/2014       | 31/12/2014       | 001242-8 | FONDO REVOLVENTE | 9,729.09      |
| 16/12/2014       | 31/12/2014       | 001246-0 | FONDO REVOLVENTE | 47,696.36     |

*[Handwritten signature]*  
8 DE 19

AL 31 DE DICIEMBRE DE 2023


|            |            |          |                  |               |
|------------|------------|----------|------------------|---------------|
| 30/12/2014 | 03/03/2015 | 001247-9 | FONDO REVOLVENTE | 14,415.53     |
| 30/12/2014 | 03/03/2015 | 001260-6 | FONDO REVOLVENTE | 11,400.00     |
|            |            |          |                  | \$ 734,982.57 |

1122-60-4


| FECHA DEL DEPP | FECHA DE OPERADO | DEPP     | CONCEPTO                     | IMPORTE         |
|----------------|------------------|----------|------------------------------|-----------------|
| 15/05/2015     | 29/09/2015       | 63000044 | NOMINA 2A MAYO DEL 2015      | 42,750.58       |
| 19/05/2015     | 27/08/2015       | 63000046 | NOMINA 2A JUNIO DEL 2015     | 13,273.40       |
| 22/06/2015     | 27/08/2015       | 63000084 | NOMINA 1A JUNIO DEL 2015     | 67,669.88       |
| 22/06/2015     | 27/08/2015       | 63000086 | NOMINA 1A JUNIO DEL 2015     | 62,574.90       |
| 22/06/2015     | 27/08/2015       | 63000087 | NOMINA 1A JUNIO DEL 2015     | 39,668.50       |
| 22/06/2015     | 27/08/2015       | 63000088 | NOMINA 2A JUNIO DEL 2015     | 67,669.88       |
| 22/06/2015     | 27/08/2015       | 63000090 | NOMINA 2A JUNIO DEL 2015     | 62,574.90       |
| 22/06/2015     | 27/08/2015       | 63000091 | NOMINA 2A JUNIO DEL 2015     | 39,668.50       |
| 07/07/2015     | 27/08/2015       | 63000095 | NOMINA 1A JULIO DEL 2015     | 67,669.88       |
| 07/07/2015     | 27/08/2015       | 63000099 | NOMINA 2A JULIO DEL 2015     | 67,669.88       |
| 22/07/2015     | 27/08/2015       | 63000135 | NOMINA 1A JULIO DEL 2015     | 62,574.90       |
| 22/07/2015     | 27/08/2015       | 63000136 | NOMINA 1A JULIO DEL 2015     | 39,668.50       |
| 22/07/2015     | 27/08/2015       | 63000137 | NOMINA 2A JULIO DEL 2015     | 62,574.90       |
| 22/07/2015     | 27/08/2015       | 63000138 | NOMINA 2A JULIO DEL 2015     | 48,396.10       |
| 22/07/2015     | 04/09/2015       | 63000139 | PRIMA VACACIONAL             | 4,621.35        |
| 22/07/2015     | 04/09/2015       | 63000140 | PRIMA VACACIONAL             | 97,668.53       |
| 22/07/2015     | 04/09/2015       | 63000141 | PRIMA VACACIONAL             | 7,041.23        |
| 22/07/2015     | 04/09/2015       | 63000142 | PRIMA VACACIONAL             | 3,934.98        |
| 02/09/2015     | 24/09/2015       | 63000148 | NOMINA 2A AGOSTO DEL 2015    | 60,016.70       |
| 02/09/2015     | 24/09/2015       | 63000150 | NOMINA 2A AGOSTO DEL 2015    | 62,574.90       |
| 02/09/2015     | 24/09/2015       | 63000151 | NOMINA 2A AGOSTO DEL 2015    | 54,376.88       |
| 20/10/2015     | 23/11/2015       | 63000192 | NOMINA 1A OCTUBRE DEL 2015   | 88,702.50       |
| 20/10/2015     | 26/11/2015       | 63000196 | NOMINA 2A OCTUBRE DEL 2015   | 88,702.50       |
| 22/10/2015     | 05/02/2016       | 63000212 | NOMINA 2A FEBRERO DEL 2015   | 25,795.39       |
| 10/11/2015     | 23/11/2015       | 63000219 | NOMINA 1A NOVIEMBRE DEL 2015 | 57,471.71       |
| 10/11/2015     | 26/11/2015       | 63000220 | NOMINA 1A NOVIEMBRE DEL 2015 | 670,982.95      |
| 10/11/2015     | 23/11/2015       | 63000221 | NOMINA 1A NOVIEMBRE DEL 2015 | 119,409.17      |
| 10/11/2015     | 26/11/2015       | 63000222 | NOMINA 1A NOVIEMBRE DEL 2015 | 48,576.88       |
|                |                  |          |                              | \$ 2,134,280.36 |

1122-60-6

| FECHA DEL DEPP | FECHA DE OPERADO | DEPP     | CONCEPTO                 | IMPORTE    |
|----------------|------------------|----------|--------------------------|------------|
| 08/06/2017     | 16/06/2017       | 63000035 | MATERIALES Y SUMINISTROS | 10,668.00  |
| 08/06/2017     | 16/06/2017       | 63000036 | MATERIALES Y SUMINISTROS | 18,710.00  |
| 08/06/2017     | 16/06/2017       | 63000037 | MATERIALES Y SUMINISTROS | 4,941.00   |
| 08/06/2017     | 16/06/2017       | 63000038 | MATERIALES Y SUMINISTROS | 8,036.00   |
| 08/06/2017     | 16/06/2017       | 63000039 | SERVICIOS GENERALES      | 82,918.00  |
| 04/07/2017     | 06/07/2017       | 63000042 | SUBSIDIOS Y OTRAS AYUDAS | 247,741.00 |
| 04/07/2017     | 06/07/2017       | 63000043 | MATERIALES Y SUMINISTROS | 10,668.00  |
| 04/07/2017     | 06/07/2017       | 63000044 | MATERIALES Y SUMINISTROS | 18,710.00  |
| 04/07/2017     | 06/07/2017       | 63000045 | MATERIALES Y SUMINISTROS | 4,941.00   |
| 04/07/2017     | 06/07/2017       | 63000046 | MATERIALES Y SUMINISTROS | 8,036.00   |
| 04/07/2017     | 06/07/2017       | 63000047 | SERVICIOS GENERALES      | 96,723.00  |







**CENTRO ESTATAL DE CERTIFICACIÓN, ACREDITACIÓN Y CONTROL DE CONFIANZA**  
**NOTAS A LOS ESTADOS FINANCIEROS**

Fecha: 11/04/2024  
 Hora de impresión: 04:36 p. m.

DEL 01 DE ENERO AL 31 DE DICIEMBRE 2023

AL 31 DE DICIEMBRE DE 2023

|            |            |          |                          |                        |
|------------|------------|----------|--------------------------|------------------------|
| 08/08/2017 | 14/08/2017 | 63000048 | MATERIALES Y SUMINISTROS | 10,668.00              |
| 08/08/2017 | 14/08/2017 | 63000050 | SUBSIDIOS Y OTRAS AYUDAS | 247,741.00             |
| 08/08/2017 | 14/08/2017 | 63000051 | MATERIALES Y SUMINISTROS | 18,710.00              |
| 08/08/2017 | 14/08/2017 | 63000052 | MATERIALES Y SUMINISTROS | 4,941.00               |
| 08/08/2017 | 14/08/2017 | 63000053 | MATERIALES Y SUMINISTROS | 8,036.00               |
| 08/08/2017 | 14/08/2017 | 63000054 | SERVICIOS GENERALES      | 96,723.00              |
| 06/09/2017 | 08/09/2017 | 63000059 | SUBSIDIOS Y OTRAS AYUDAS | 247,741.00             |
| 06/09/2017 | 08/09/2017 | 63000060 | MATERIALES Y SUMINISTROS | 10,668.00              |
| 06/09/2017 | 08/09/2017 | 63000061 | MATERIALES Y SUMINISTROS | 18,710.00              |
| 06/09/2017 | 08/09/2017 | 63000062 | MATERIALES Y SUMINISTROS | 4,941.00               |
| 07/09/2017 | 08/09/2017 | 63000063 | MATERIALES Y SUMINISTROS | 8,036.00               |
| 07/09/2017 | 08/09/2017 | 63000064 | SERVICIOS GENERALES      | 96,723.00              |
| 03/10/2017 | 09/10/2017 | 63000065 | SUBSIDIOS Y OTRAS AYUDAS | 247,741.00             |
| 03/10/2017 | 09/10/2017 | 63000067 | MATERIALES Y SUMINISTROS | 18,710.00              |
| 03/10/2017 | 09/10/2017 | 63000068 | MATERIALES Y SUMINISTROS | 4,941.00               |
| 03/10/2017 | 09/10/2017 | 63000069 | MATERIALES Y SUMINISTROS | 8,036.00               |
| 03/10/2017 | 09/10/2017 | 63000070 | SERVICIOS GENERALES      | 96,723.00              |
| 06/10/2017 | 09/10/2017 | 63000071 | MATERIALES Y SUMINISTROS | 10,668.00              |
| 10/11/2017 | 13/11/2017 | 63000073 | SUBSIDIOS Y OTRAS AYUDAS | 247,741.00             |
| 10/11/2017 | 13/11/2017 | 63000074 | MATERIALES Y SUMINISTROS | 10,668.00              |
| 10/11/2017 | 13/11/2017 | 63000075 | MATERIALES Y SUMINISTROS | 18,710.00              |
| 10/11/2017 | 13/11/2017 | 63000076 | MATERIALES Y SUMINISTROS | 4,941.00               |
| 10/11/2017 | 13/11/2017 | 63000077 | MATERIALES Y SUMINISTROS | 8,036.00               |
| 10/11/2017 | 13/11/2017 | 63000078 | SERVICIOS GENERALES      | 96,723.00              |
|            |            |          |                          | <b>\$ 2,059,368.10</b> |

**Deudores Diversos por Cobrar a Corto Plazo**

Representa el monto de los derechos de cobro a favor del ente público por gastos por comprobar, principalmente relacionados con viáticos.

| Concepto                                | 2023                    | 2022                    |
|---|-------------------------|-------------------------|
| CUENTAS POR COBRAR A CORTO PLAZO (1122) | 27,744,587.96           | 11,415,452.94           |
| DEUDORES DIVERSOS POR COBRAR (1123)     | 10,906.13               | -                       |
| <b>Suma CUENTAS POR COBRAR</b>          | <b>\$ 27,755,494.09</b> | <b>\$ 11,415,452.94</b> |

NOTA: El saldo que refleja la cuenta de Deudores Diversos por Cobrar es por concepto de pendiente de reintegrar caja chica y deudores.

Otros Derechos a recibir Efectivo y Equivalentes a Corto Plazo



**CENTRO ESTATAL DE CERTIFICACIÓN, ACREDITACIÓN Y CONTROL DE CONFIANZA**  
**NOTAS A LOS ESTADOS FINANCIEROS**

DEL 01 DE ENERO AL 31 DE DICIEMBRE 2023

Fecha: 11/04/2024  
 Hora de impresión: 04:36 p. m.

AL 31 DE DICIEMBRE DE 2023

Representan los derechos de cobro originados en el desarrollo de las actividades del ente público, de los cuales se espera recibir una contraprestación representada en recursos, bienes o servicios, en un plazo menor o igual a doce meses, no incluidos en las cuentas anteriores.

**Otros Derechos a Recibir Efectivos y Equivalentes Con Un Vencimiento Mayor a 365 Días**

| Concepto   | 2023                   | 2022                   |
|--|------------------------|------------------------|
| ANO 2011 SFA ISR RETENIDO POR DEPOSITAR (1122-63-01) | 96,979.38              | 96,979.38              |
| ANO 2012 SFA ISR RETENIDO POR DEPOSITAR (1122-63-02) | 122,327.12             | 122,327.12             |
| ANO 2013 SFA ISR RETENIDO POR DEPOSITAR (1122-63-03) | 157,322.08             | 157,322.08             |
| ANO 2014 SFA ISR RETENIDO POR DEPOSITAR (1122-63-04) | 451,732.92             | 451,732.92             |
| ANO 2015 SFA ISR RETENIDO POR DEPOSITAR (1122-63-05) | 635,153.55             | 635,153.55             |
| ANO 2016 SFA ISR RETENIDO POR DEPOSITAR (1122-63-06) | 52,135.64              | 52,135.64              |
| ANO 2017 SFA ISR RETENIDO POR DEPOSITAR (1122-63-07) | 576,066.48             | 576,066.48             |
| ANO 2019 SFA ISR RETENIDO POR DEPOSITAR (1122-63-08) | 468,293.91             | 468,293.91             |
| ANO 2020 SFA ISR RETENIDO POR DEPOSITAR (1122-63-09) | 834,142.39             | 834,142.39             |
| ANO 2021 SFA ISR RETENIDO POR DEPOSITAR (1122-63-10) | 842,798.26             | 842,798.26             |
| ANO 2022 SFA ISR RETENIDO POR DEPOSITAR (1122-63-11) | 107,935.74             | 339,751.53             |
| <b>Suma DERECHOS A RECIBIR A CORTO PLAZO</b>         | <b>\$ 4,344,887.47</b> | <b>\$ 4,575,703.26</b> |

| Concepto  | 2023                    | 2022                    |
|---|-------------------------|-------------------------|
| SECRETARIA DE SEGURIDAD PUBLICA DEL ESTADO (1129-01-2011)                     | 483,000.00              | 483,000.00              |
| SECRETARIA DE SEGURIDAD PUBLICA DEL ESTADO (1129-01-2012)                     | 225,400.00              | 225,400.00              |
| SECRETARIA DE SEGURIDAD PUBLICA DEL ESTADO (1129-01-2013)                     | 2,612,225.00            | 2,612,225.00            |
| SECRETARIA DE SEGURIDAD PUBLICA DEL ESTADO (1129-01-2014)                     | 3,497,650.00            | 3,497,650.00            |
| SECRETARIA DE SEGURIDAD PUBLICA DEL ESTADO (1129-01-2015)                     | 3,195,000.00            | 3,195,000.00            |
| SECRETARIA DE SEGURIDAD PUBLICA DEL ESTADO (1129-01-2016)                     | 811,000.00              | 811,000.00              |
| SECRETARIA DE SEGURIDAD PUBLICA DEL ESTADO (1129-01-2017)                     | 2,029,500.00            | 2,029,500.00            |
| SECRETARADO EJECUTIVO DEL SISTEMA ESTATAL DE SEGURIDAD PUBLICA (1129-02-2014) | 27,000.00               | 27,000.00               |
| SECRETARADO EJECUTIVO DEL SISTEMA ESTATAL DE SEGURIDAD PUBLICA (1129-02-2015) | 648,000.00              | 648,000.00              |
| PROCURADURIA GENERAL DE JUSTICIA DEL ESTADO (1129-03-2015)                    | 18,000.00               | 18,000.00               |
| PROCURADURIA GENERAL DE JUSTICIA DEL ESTADO (1129-03-2018)                    | 229,500.00              | 229,500.00              |
| MUNICIPIO DE ZAMORA MICHOCACÁN (1129-06-2016)                                 | 192,600.00              | 192,600.00              |
| MUNICIPIO DE ZITACUARO MICHOCACÁN (1129-13-001)                               | 198,000.00              | 198,000.00              |
| ANO 2016 SFA CONTRARECIBOS POR EVALUACIONES PENDIENTES DE PAGO (1129-16-02)   | 2,881,000.00            | 2,881,000.00            |
| ANO 2016 SFA CONTRARECIBOS POR EVALUACIONES PENDIENTES DE PAGO (1129-16-03)   | 76,500.00               | 76,500.00               |
| ANO 2017 SFA CONTRARECIBOS POR EVALUACIONES PENDIENTES DE PAGO (1129-16-04)   | 702,000.00              | 702,000.00              |
| ANO 2018 SFA CONTRARECIBOS POR EVALUACIONES PENDIENTES DE PAGO (1129-16-05)   | 7,058,250.00            | 7,058,250.00            |
| ANO 2018 SFA CONTRARECIBOS POR EVALUACIONES PENDIENTES DE PAGO (1129-16-06)   | 3,375,000.00            | 3,375,000.00            |
| ANO 2019 SFA CONTRARECIBOS POR EVALUACIONES PENDIENTES DE PAGO (1129-16-07)   | 12,912,200.00           | 12,912,200.00           |
| ANO 2019 SFA CONTRARECIBOS POR EVALUACIONES PENDIENTES DE PAGO (1129-16-08)   | 1,084,500.00            | 1,084,500.00            |
| ANO 2021 SFA CONTRARECIBOS POR EVALUACIONES PENDIENTES DE PAGO (1129-16-09)   | 900,000.00              | 900,000.00              |
| ANO 2021 SFA CONTRARECIBOS POR EVALUACIONES PENDIENTES DE PAGO (1129-16-09)   | 2,836,200.21            | 2,836,200.21            |
| MUNICIPIO DE CHICUILULA MICHOCACÁN (1129-20-001)                              | 31,500.00               | 31,500.00               |
| MUNICIPIO DE CHILUMUCO MICHOCACÁN (1129-21-001)                               | 13,500.00               | 13,500.00               |
| <b>Suma DERECHOS A RECIBIR A CORTO PLAZO</b>                                  | <b>\$ 46,037,525.21</b> | <b>\$ 46,037,525.21</b> |

**Anticipo a Proveedores por Adquisición de Bienes y Prestación de Servicios a Corto Plazo**

Representa los anticipos entregados a proveedores por adquisición de bienes y prestación de servicios, previo a la recepción parcial o total, que serán exigibles en un plazo menor o igual a doce meses.

- Inventarios. NO APLICA

4. Se clasificarán como inventarios los bienes disponibles para su transformación. Esta nota aplica para aquellos entes públicos que realicen algún proceso de transformación y/o elaboración de bienes.

En la nota se informará del sistema de conteo y método de valuación aplicados a los inventarios, así como la conveniencia de su aplicación dada la naturaleza de los mismos. Adicionalmente, se revelará el impacto en la información financiera por cambios en el método o sistema.

*[Firma]*  
 11 DE 19





**CENTRO ESTATAL DE CERTIFICACIÓN, ACREDITACIÓN Y CONTROL DE CONFIANZA**  
**NOTAS A LOS ESTADOS FINANCIEROS**

DEL 01 DE ENERO AL 31 DE DICIEMBRE 2023

Fecha: 11/04/2024  
 Hora de impresión: 04:30 p. m.

AL 31 DE DICIEMBRE DE 2023

• **Almacenes, NO APLICA**

5. De la cuenta Almacén se informará acerca del método de valuación, así como la conveniencia de su aplicación. Adicionalmente, se revelará el impacto en la información financiera por cambios en el método.

• **Inversiones Financieras, NO APLICA**

6. De la cuenta Fideicomiso, Mandatos y Contratos Análogos se informarán los recursos asignados por tipo y monto, y características significativas que tengan o puedan tener alguna incidencia en las mismas.

7. Se informará los saldos e integración de las cuentas: Participaciones y Aportaciones de Capital, Inversiones a Largo Plazo y Títulos y Valores a Largo Plazo.

• **Bienes Muebles, Inmuebles e Intangibles**

8. Se informará de manera agrupada por cuenta, los rubros de Bienes Muebles e Inmuebles, el monto de la cuenta y de la depreciación del ejercicio y la acumulada, el método de depreciación, tasas determinadas y los criterios de aplicación de los mismos. Asimismo, se informará de las características significativas del estado en que se encuentran los activos.

**Bienes Muebles**

| Concepto                                      | 2023                   | 2022                   |
|---|------------------------|------------------------|
| MOBILIARIO Y EQUIPO DE ADMINISTRACIÓN (1241)  | \$ 3,764,292.76        | \$ 2,319,217.52        |
| EQUIPO E INSTRUMENTAL MÉDICO Y DE LABORATORIO | \$ 564,543.18          | \$ 381,495.18          |
| MOBILIARIO Y EQUIPO EDUCACIONAL Y RECREATIVO  | \$ 90,980.62           | \$ 90,980.62           |
| VEHÍCULOS Y EQUIPO DE TRANSPORTE              | \$ 499,900.00          | \$ 499,900.00          |
| MAQUINARIA, OTROS EQUIPOS Y HERRAMIENTAS      | \$ 676,463.08          | \$ 644,884.83          |
| <b>Total Bienes Muebles</b>                   | <b>\$ 5,596,179.64</b> | <b>\$ 3,936,478.15</b> |

Se integra de la siguiente manera:

| Concepto  | 2023                | 2022                |
|---|---------------------|---------------------|
| MUEBLES DE OFICINA Y ESTANDERÍA (1241-1)  | 1,078,548.44        | 601,463.64          |
| MUEBLES EXCEPTO DE OFICINA Y ESTANDERÍA (1241-2)  | 78,532.00           | 78,532.00           |
| EQUIPO DE COMPUTO Y DE TECNOLOGÍAS DE LA INFORMACIÓN (1241-3)                                 | 2,438,284.23        | 1,493,853.23        |
| OTROS MOBILIARIOS Y EQUIPOS DE ADMINISTRACIÓN (1241-9)  | 168,928.09          | 145,368.65          |
| <b>Subtotal MOBILIARIO Y EQUIPO DE ADMINISTRACIÓN (1241)</b>                                  | <b>3,764,292.76</b> | <b>2,319,217.52</b> |
| EQUIPO MÉDICO Y DE LABORATORIO (1243-1)   | 316,708.71          | 308,820.71          |
| INSTRUMENTAL MÉDICO Y DE LABORATORIO (1243-2)   | 247,834.47          | 72,674.47           |
| CÁMARAS FOTOGRAFICAS Y DE VIDEO (1243-3-52301)  | 564,543.18          | 381,495.18          |
| <b>Subtotal EQUIPO E INSTRUMENTAL MÉDICO Y DE LAB (1243)</b>                                  | <b>90,980.62</b>    | <b>90,980.62</b>    |
| <b>Subtotal MOBILIARIO Y EQUIPO EDUCACIONAL Y RECREATIVO (1242)</b>                           | <b>90,980.62</b>    | <b>90,980.62</b>    |
| VEHÍCULOS Y EQ TERRESTRE, DESTINADOS AL SERVICIO ADMINISTRATIVO (1244-1-54104)                | 499,900.00          | 499,900.00          |
| <b>Subtotal VEHÍCULOS Y EQUIPO DE TRANSPORTE (1244)</b>                                       | <b>499,900.00</b>   | <b>499,900.00</b>   |
| SISTEMA DE AIRE ACONDICIONADO, CALEFACCIÓN Y DE REFRIGERACION INDUSTRIAL Y COMERCIAL (1246-4) | 561,657.73          | 569,704.72          |
| EQUIPO DE COMUNICACIÓN Y TELECOMUNICACIÓN (1246-5)  | 65,341.11           | 65,341.11           |
| HERRAMIENTAS Y MÁQUINA, HERRAMIENTA (1246-7)  | 9,839.00            | 9,839.00            |
| OTROS EQUIPOS (1246-9)  | 39,625.24           |                     |
| <b>MAQUINARIAS, OTROS EQUIPO DE HERRAMIENTAS (1246)</b>                                       | <b>676,463.08</b>   | <b>644,884.83</b>   |
| <b>Suma Bienes Muebles</b>  | <b>5,596,179.64</b> | <b>3,936,478.15</b> |

**Bienes Inmuebles, Infraestructura y Construcciones en Proceso**

| Concepto   | 2023                   | 2022                   |
|--|------------------------|------------------------|
| EDIFICIOS NO HABITACIONALES (1253)   | \$ 3,172,133.03        | \$ 3,172,133.03        |
| TERRÉNSOS  | \$ 0.00                | \$ 0.00                |
| VIVIENDAS  | \$ 0.00                | \$ 0.00                |
| <b>Total Bienes Inmuebles, Infraestructura y Construcciones en Proceso</b> | <b>\$ 3,172,133.03</b> | <b>\$ 3,172,133.03</b> |

AL 31 DE DICIEMBRE DE 2023

**Depreciaciones**

| Concepto  | 2023                   | 2022                |
|---|------------------------|---------------------|
| DEPRECIACIÓN ACUMULADA DE BIENES MUEBLES                                | \$ 2,988,956.75        | \$ 2,539,443.02     |
| <b>Total DEPRECIACIÓN, DETERIORO Y AMORTIZACIÓN ACUMULADA DE BIENES</b> | <b>\$ 2,988,956.75</b> | <b>2,539,443.02</b> |

| Concepto  | 2023                   | 2022                   |
|---|------------------------|------------------------|
| DEPRECIACIÓN ACUMULADA DE MOBILIARIO Y EQUIPO DE ADMINISTRACIÓN (1263-1)        | \$ 1,250,828.08        | \$ 884,197.50          |
| DEPRECIACIÓN ACUMULADA DE MOBILIARIO Y EQUIPO EDUCACIONAL Y RECREATIVO (1263-2) | \$ 93,615.16           | \$ 95,011.14           |
| DEPRECIACIÓN ACUMULADA DE INSTRUMENTAL MÉDICO Y DE LABORATORIO (1263-3)         | \$ 356,679.45          | \$ 322,819.93          |
| DEPRECIACIÓN ACUMULADA DE EQUIPO DE TRANSPORTE (1263-4)                         | \$ 901,386.50          | \$ 901,386.50          |
| DEPRECIACIÓN ACUMULADA DE MAQUINARIA, OTROS EQUIPOS (1263-6)                    | \$ 386,447.56          | \$ 336,027.95          |
| <b>TOTAL DEPRECIACIÓN ACUMULADA DE BIENES MUEBLES (1263)</b>                    | <b>\$ 2,988,956.75</b> | <b>\$ 2,539,443.02</b> |

Se integra de la siguiente manera:

Las depreciaciones de bienes muebles se realizan de manera anual y se aplican los porcentajes de acuerdo al Artículo 34 de la Ley del Impuesto Sobre la Renta.

|                                      |       |
|--------------------------------------|-------|
| MOBILIARIO                           | 10%   |
| BIENES INFORMÁTICOS                  | 31.3% |
| EQUIPO DE ADMINISTRACIÓN             | 10%   |
| EQUIPO MÉDICO Y DE LABORATORIO       | 20%   |
| INSTRUMENTAL MÉDICO Y DE LABORATORIO | 20%   |
| EQUIPO DE TRANSPORTE                 | 20%   |

Método de depreciación de bienes muebles: LINEA RECTA

Criterio de aplicación del método de depreciación: Depreciación = (Costo inicial - Valor residual) / Vida útil

9. Se informará de manera agrupada por cuenta, los rubros de activos intangibles y diferidos, su monto y naturaleza, amortización del ejercicio, amortización acumulada, tasa y método aplicados.

**Activos Intangibles**

| Concepto                         | 2023     | 2022     |
|----------------------------------|----------|----------|
| SOFTWARE                         | \$ .00   | \$ .00   |
| LICENCIAS                        | \$ .00   | \$ .00   |
| <b>Total ACTIVOS INTANGIBLES</b> | <b>0</b> | <b>0</b> |

**Activo Diferido**

| Concepto                       | 2023            | 2022     |
|--------------------------------|-----------------|----------|
| OTROS ACTIVOS DIFERIDOS        | \$ 7,350,656.49 | \$ .00   |
| <b>Total ACTIVOS DIFERIDOS</b> | <b>0</b>        | <b>0</b> |

Se integran de la siguiente manera:


|                                 |              |              |
|---------------------------------|--------------|--------------|
| PROYECTOS SOCIALES (1271-63203) | 2023         | 2022         |
|                                 | 7,350,656.49 | 7,350,656.49 |

**Amortizaciones**

| Concepto  | 2023                   | 2022                |
|---|------------------------|---------------------|
| AMORTIZACIÓN ACUMULADA DE ACTIVOS INTANGIBLES                           | \$ .00                 | \$ .00              |
| <b>Total DEPRECIACIÓN, DETERIORO Y AMORTIZACIÓN ACUMULADA DE BIENES</b> | <b>\$ 2,988,956.75</b> | <b>2,539,443.02</b> |

• **Estimaciones y Deterioros**

10. Se informarán los criterios utilizados para la determinación de las estimaciones; por ejemplo: estimación de cuentas incobrables, estimación por deterioro de inventarios, deterioro de bienes y cualquier otra que aplique.





AL 31 DE DICIEMBRE DE 2023

• **Otros Activos**

11. De las cuentas de otros activos se informará por tipo circulante o no circulante, los montos totales asociados y sus características cualitativas significativas que los impacten financieramente.

**Otros Activos Circulantes**

| Concepto   | 2023     | 2022     |
|--|----------|----------|
| VALORES EN GARANTÍA                              | \$ .00   | \$ .00   |
| BIENES EN GARANTÍA (EXCLUYE DEPÓSITOS DE FONDOS) | \$ .00   | \$ .00   |
| <b>Total</b>                                     | <b>0</b> | <b>0</b> |

**Otros Activos No Circulantes**

| Concepto                           | 2023     | 2022     |
|------------------------------------|----------|----------|
| BIENES EN CONCESIÓN                | \$ .00   | \$ .00   |
| BIENES EN ARRENDAMIENTO FINANCIERO | \$ .00   | \$ .00   |
| <b>Total</b>                       | <b>0</b> | <b>0</b> |

**Pasivo**

• **Cuentas y Documentos por pagar**

1. Se elaborará una relación de las cuentas y documentos por pagar en una desglosación por su vencimiento en días a 90, 180, menor o igual a 365 y mayor a 365. Asimismo, se informará sobre la factibilidad del pago de dichos pasivos.

**Servicios Personales por Pagar a Corto Plazo**

Representa los adeudos por las remuneraciones del personal al servicio del ente público, de carácter permanente o transitorio, que deberá pagar en un plazo menor o igual a doce meses.

| Concepto  | 2023        | 2022        |
|---|-------------|-------------|
| SERVICIOS PERSONALES POR PAGAR A CORTO PLAZO (2111) | 0.00        | 0.00        |
| <b>Suma \$</b>                                      | <b>\$ -</b> | <b>\$ -</b> |

**Proveedores por Pagar a Corto Plazo**

Representa los adeudos con proveedores derivados de operaciones del ente público, con vencimiento menor o igual a doce meses.

| Concepto                                   | Suma     | Importe  |
|--|----------|----------|
| PROVEEDORES POR PAGAR A CORTO PLAZO (2112) |          | \$ .00   |
| <b>Suma</b>                                | <b>0</b> | <b>0</b> |

**Otras Cuentas Por Pagar a Corto Plazo**


| Concepto  | 2023                   | 2022                   |
|---|------------------------|------------------------|
| RETENCIONES Y CONTRIBUCIONES POR PAGAR A CORTO PLAZO (2117) | 422,256.77             | 3,597,690.98           |
| OTRAS CUENTAS POR PAGAR A CORTO PLAZO (2119)                | 4,176,394.57           | 4,263,349.55           |
| <b>Suma PASIVO CIRCULANTE (2100)</b>                        | <b>\$ 4,598,651.34</b> | <b>\$ 7,861,040.53</b> |

(2117) Se integran de la siguiente manera:

| Concepto  | 2023              | 2022                |
|---|-------------------|---------------------|
| ISR RETENIDO AL PERSONAL DE ESTRUCTURA (2117-10-09)                     | 121,409.17        | 144,076.59          |
| ISR RETENIDO POR SALARIOS (2117-10-1)                                   | 266,023.77        | 335,034.11          |
| ISR RETENIDO POR SERVICIOS PROFESIONALES (2117-10-4)                    | 174.14            | 10,416.23           |
| IVA RETENIDO POR SERVICIOS PROFESIONALES (2117-10-5)                    | 1.53              | 7,296.98            |
| IMSS RETENIDO (2117-10-3)   | 34,651.20         | 3,100,425.07        |
| <b>Suma RETENCIONES Y CONTRIBUCIONES POR PAGAR A CORTO PLAZO (2117)</b> | <b>422,256.75</b> | <b>3,997,690.98</b> |

(2119) Se integran de la siguiente manera:

OTRAS CUENTAS POR PAGAR A CORTO PLAZO CON VENCIMIENTO MENOR O IGUAL A 90 DÍAS



DEL 01 DE ENERO AL 31 DE DICIEMBRE 2023

AL 31 DE DICIEMBRE DE 2023

| Concepto  | 2023                   | 2022                   |
|---|------------------------|------------------------|
| ACREEDORES VARIOS (2119-01)   | -                      | 515,008.61             |
| DANIEL AMRITSAR RODRIGUEZ ALFARO (2119-15-061)  | 0.50                   | -                      |
| ESQUIVEL MAYA NESTOR (2119-15-53)   | 16,090.43              | -                      |
| INTERTEC DE MICHOACAN (2119-15-54)  | 446,596.52             | -                      |
| IMPUESTO SOBRE NOMINA (2119-16)   | 80,290.00              | -                      |
| MARCOS VELA GODINEZ (2119-17)   | 60,000.00              | -                      |
| ALEJANDRO ORTIZ   | -                      | 39,448.30              |
| IDEMA IDENTITY & SECURITY FRANCESAS   | -                      | 435,932.64             |
| <b>OTRAS CUENTAS POR PAGAR A CORTO PLAZO CON VENCIMIENTO MENOR O IGUAL A 365 DÍAS</b> | <b>3,573,417.12</b>    | <b>3,272,300.00</b>    |
| EL BC SUPLEY S.A DE C.V (2119-15-43)  | 4,176,394.57           | 4,263,349.55           |
| <b>suma OTRAS CUENTAS POR PAGAR A CORTO PLAZO (2119)</b>                              | <b>\$ 4,176,394.57</b> | <b>\$ 4,263,349.55</b> |

• **Fondos y Bienes de Terceros en Garantía y/o Administración**

2. Se informará de manera agrupada los recursos localizados en Fondos de Terceros en Garantía y/o Administración a corto y largo plazo, así como la naturaleza de dichos recursos y sus características cuantitativas significativas que les afecten o pudieran afectarles financieramente.

• **Pasivos Diferidos**

3. Se informará de las cuentas de los pasivos diferidos por tipo, monto y naturaleza, así como las características significativas que les impacten o pudieran impactarles financieramente.

**Pasivos Diferidos a Corto Plazo**

| Concepto                | 2023                   | 2022                   |
|-------------------------|------------------------|------------------------|
| PASIVO CIRCULATE (2100) | \$ 4,598,851.34        | 7,861,040.53           |
| <b>Total</b>            | <b>\$ 4,598,851.34</b> | <b>\$ 7,861,040.53</b> |

**Pasivos Diferidos a Largo Plazo**

| Concepto                    | 2023                   | 2022                   |
|-----------------------------|------------------------|------------------------|
| PASIVO NO CIRCULANTE (2200) | \$ 4,500,000.00        | 4,500,000.00           |
| <b>Total</b>                | <b>\$ 4,500,000.00</b> | <b>\$ 4,500,000.00</b> |

• **Provisiones**

4. Se informará de las cuentas de provisiones por tipo, monto y naturaleza, así como las características significativas que las impacten.

**Provisiones a Corto Plazo**

| Concepto     | 2023           | 2022           |
|--------------|----------------|----------------|
|              | \$ 0.00        | \$ 0.00        |
| <b>Total</b> | <b>\$ 0.00</b> | <b>\$ 0.00</b> |

**Provisiones a Largo Plazo**

| Concepto   | 2023                   | 2022                   |
|--|------------------------|------------------------|
| PROVISION PARA DEMANDAS Y JUICIOS A LARGO PLAZO 2022 (2261-22) | \$ 4,500,000.00        | \$ 4,500,000.00        |
| <b>Total</b>   | <b>\$ 4,500,000.00</b> | <b>\$ 4,500,000.00</b> |

| NÚMERO | EXPEDIENTE   | OBSERVACIONES  |
|--------|--------------|--|
| 1      | 3D-1069/209  | Eliminación de pago: \$148,921.92 (CÁLCULO APROXIMADO, YA QUE AÚN NO SE TIENE EL CÁLCULO OFICIAL)<br>Indem Const. 48,312.90<br>Salarios Caídos 199,252.32<br>Intereses Salarios Caídos al 2022 173,923.20<br>Horas est. 1 año 28,944.00<br>Aguinaldo 16,088.19<br>Vacaciones no días 6,978.53<br>Priva Vacacional 402.00 |
| 2      | 3C-2419/2018 | X2 trabajadoras 935,802.28<br>\$ 935,802.28  |





AL 31 DE DICIEMBRE DE 2023

|              |           |  |
|--------------|-----------|--|
| 3            | 622/2017  | Indem Const. \$ 467,901.14<br>Salarios Calidos 48,312.90<br>Intereses Salarios Calidos al 2022 193,252.32<br>Horas est. 1 año 231,897.60<br>Aguinaldo 28,944.00<br>Vacaciones no dis 16,088.19<br>Prima Vacacional 6,978.53<br>402.00<br>\$ 525,875.54 |
| 4            | 621/2017  | Indem Const. 48,312.90<br>Salarios Calidos 193,252.32<br>Intereses Salarios Calidos al 2022 231,897.60<br>Horas est. 1 año 28,944.00<br>Aguinaldo 16,088.19<br>Vacaciones no dis 6,978.53<br>Prima Vacacional 402.00<br>\$ 525,875.54                  |
| 5            | 620/2017  | Indem Const. 48,312.90<br>Salarios Calidos 193,252.32<br>Intereses Salarios Calidos al 2022 231,897.60<br>Horas est. 1 año 28,944.00<br>Aguinaldo 16,088.19<br>Vacaciones no dis 6,978.53<br>Prima Vacacional 402.00<br>\$ 525,875.54                  |
| 6            | 1341/2018 | Indem Const. 48,312.90<br>Salarios Calidos 193,252.32<br>Intereses Salarios Calidos al 2022 173,923.20<br>Horas est. 1 año 28,944.00<br>Aguinaldo 16,088.19<br>Vacaciones no dis 6,978.53<br>Prima Vacacional 402.00<br>\$ 467,901.14                  |
| 7            | 1365/2018 | Indem Const. 48,312.90<br>Salarios Calidos 193,252.32<br>Intereses Salarios Calidos al 2022 173,923.20<br>Horas est. 1 año 28,944.00<br>\$ 444,432.42  |
| 8            | 1345/2018 | Indem Const. 48,312.90<br>Salarios Calidos 193,252.32<br>Intereses Salarios Calidos al 2022 173,923.20<br>Horas est. 1 año 28,944.00<br>\$ 444,432.42  |
| 9            | 1356/2018 | Indem Const. 48,312.90<br>Salarios Calidos 193,252.32<br>Intereses Salarios Calidos al 2022 173,923.20<br>Horas est. 1 año 28,944.00<br>\$ 444,432.42  |
| <b>TOTAL</b> |           | <b>\$ 4,463,549.22</b>   |

• Otros Pasivos

5. De las cuentas de otros pasivos se informará por tipo circulante o no circulante, los montos totales y sus características cualitativas significativas que les impacten financieramente.

III) NOTAS AL ESTADO DE VARIACIÓN EN LA HACIENDA PÚBLICA

1. Se informará de manera agrupada, acerca de las modificaciones al patrimonio contribuido por tipo, naturaleza y monto.

| Concepto  | 2023          | 2022          |
|---|---------------|---------------|
| HACIENDA PÚBLICA / PATRIMONIO GENERADO NETO DE 2022 | 87,619,456.31 | 85,094,254.54 |



AL 31 DE DICIEMBRE DE 2023

|   |                       |                         |
|---|-----------------------|-------------------------|
| RECTIFICACIONES DE RESULTADOS DE EJERCICIOS ANTERIORES (2023)             | 2,763,569.69          | -1,828,135.28           |
| RESULTADOS DEL EJERCICIO (AHORRO DESAHORRO) (2023)                        | 15,239,271.45         | 4,353,339.05            |
| ACTUALIZACIÓN DE LA HACIENDA PÚBLICA (PATRIMONIO NETO DEL EJERCICIO 2022) | 365,140.77            | 365,140.77              |
| <b>Suma de GASTOS Y OTRAS PERDIDAS (5000) \$</b>                          | <b>105,987,440.22</b> | <b>\$ 87,984,599.06</b> |

2. Se informará de manera agregada, acerca del monto y procedencia de los recursos que modifican el patrimonio generado.

Los montos que modifican el patrimonio generado del periodo corresponden a depuraciones de cuentas por cobrar de ejercicios anteriores que afectan a las rectificaciones de dichos ejercicios:

| Concepto                             | AÑO  | SALDO               |
|--------------------------------------|------|---------------------|
| IMSS RETENIDO                        | 2015 | 591,460.56          |
| IMSS RETENIDO                        | 2016 | 529,348.26          |
| IMSS RETENIDO                        | 2017 | 431,120.99          |
| IMSS RETENIDO                        | 2018 | 363,784.76          |
| IMSS RETENIDO                        | 2019 | 427,369.77          |
| IMSS RETENIDO                        | 2020 | 363,990.32          |
| CAMBIOS POR ERRORES CONTABLES        | 2022 | 6,495.03            |
| <b>MODIFICACIÓN AL PATRIMONIO \$</b> |      | <b>2,763,569.69</b> |

IV) NOTAS AL ESTADO DE FLUJOS DE EFECTIVO

Efectivo y equivalentes

1. Presentar el análisis de las cifras del periodo actual (2020) y periodo anterior (2020+1) del Efectivo y Equivalentes al Efectivo, al Final del Ejercicio del Estado de Flujos de Efectivo, respecto a la composición del rubro de Efectivo y Equivalentes, utilizando el siguiente cuadro:

| Concepto   | 2023                 | 2022                 |
|--|----------------------|----------------------|
| Efectivo   | -                    | -                    |
| Bancos/Tesorería   | 28,163,059.85        | 30,972,836.81        |
| Bancos/Depositos y Otros                                       | -                    | -                    |
| Inversiones Temporales (Hasta 3 meses)                         | -                    | -                    |
| Fondos con Afectación Específica                               | -                    | -                    |
| Depósitos de Fondos de Terceros en Garantía y/o Administración | -                    | -                    |
| Otros Efectivos y Equivalentes                                 | -                    | -                    |
| <b>Total</b>   | <b>28,163,059.85</b> | <b>30,972,836.81</b> |

2. Detallar las adquisiciones de las Actividades de Inversión efectivamente pagadas, respecto del apartado de aplicación.

| Concepto   | 2023         | 2022         |
|--|--------------|--------------|
| <b>Adquisiciones de Actividades de Inversión efectivamente pagadas</b> |              |              |
| Bienes Inmuebles, Infraestructura y Construcciones en Proceso          | 3,172,133.03 | 3,172,133.03 |
| Terrenos   | -            | -            |
| Viviendas  | -            | -            |
| Edificios no Habitacionales  | 3,172,133.03 | 3,172,133.03 |
| Infraestructura  | -            | -            |
| Construcciones en Proceso en Bienes de Dominio Público                 | -            | -            |
| Construcciones en Proceso en Bienes Propios                            | -            | -            |
| Otros Bienes Inmuebles   | -            | -            |
| Bienes Muebles   | 5,596,179.64 | 3,936,478.15 |
| Mobiliario y Equipo de Administración                                  | 3,764,282.76 | 2,319,217.62 |
| Mobiliario y Equipo Educativo y Recreativo                             | 90,980.62    | 90,980.62    |





DEL 01 DE ENERO AL 31 DE DICIEMBRE 2023

AL 31 DE DICIEMBRE DE 2023

|   | 2023                | 2022                |
|---|---------------------|---------------------|
| Equipo e Instrumental Médico y de Laboratorio | 564,543.18          | 381,495.18          |
| Vehículos y Equipo de Transporte              | 499,900.00          | 499,900.00          |
| Equipo de Defensa y Seguridad                 | -                   | -                   |
| Máquinaria, Otros Equipos y Herramientas      | 676,463.08          | 644,884.83          |
| Colecciones, Obras de Arte y Objetos Valiosos | -                   | -                   |
| Activos Biológicos                            | -                   | -                   |
| Otras Inversiones                             | -                   | -                   |
| <b>Total</b>                                  | <b>8,766,312.67</b> | <b>7,106,611.18</b> |

3. Presentar la Conciliación de los Flujos de Efectivo Netos de las Actividades de Operación y los saldos de Resultados del Ejercicio (Ahorro/Desahorro), utilizando el siguiente cuadro:

| Concepto   | 2023                 | 2022              |
|--|----------------------|-------------------|
| <b>Resultado del Ejercicio Ahorro /Desahorro</b>                     |                      |                   |
| <b>Movimientos de partidas (o rubros) que no afectan al efectivo</b> |                      |                   |
| Depreciación   | 470,786.92           | 153,572.41        |
| Amortización   | -                    | -                 |
| Incrementos en las provisiones                                       | -                    | -                 |
| Incremento en inversiones producido por revaluación                  | -                    | -                 |
| Ganancia/pérdida en venta de bienes muebles, inmuebles e intangibles | -                    | -                 |
| Incremento en cuentas por cobrar                                     | 16,329,135.02        | -                 |
| <b>Flujos de Efectivo Netos de las Actividades de Operación</b>      | <b>16,799,923.94</b> | <b>153,672.41</b> |

Los conceptos incluidos en los movimientos de partidas (o rubros) que no afectan al efectivo, que aparecen en el cuadro anterior son anuales y tienen como finalidad mostrar algunos ejemplos para elaborar este cuadro.

**V) CONCILIACIÓN ENTRE LOS INGRESOS PRESUPUESTARIOS Y CONTABLES, ASÍ COMO ENTRE LOS EGRESOS PRESUPUESTARIOS Y LOS GASTOS CONTABLES**

La conciliación se presentará atendiendo a lo dispuesto por el "Acuerdo por el que se emite el formato de conciliación entre los ingresos presupuestarios y contables, así como entre los egresos presupuestarios y los gastos contables" y sus modificaciones.

conciliación de los ingresos presupuestarios y contables

| Concepto  | 2023                    | 2022                 |
|---|-------------------------|----------------------|
| 1. INGRESO PRESUPUESTARIO (8110)                    | 51,891,606.00           | 51,764,977.00        |
| 2. MAS INGRESOS CONTABLES NO PRESUPUESTARIOS (4151) | 804,944.81              | 356,071.54           |
| 3. MENOS INGRESOS PRESUPUESTARIOS NO CONTABLES      | 0.00                    | 0.00                 |
| <b>4. INGRESOS CONTABLES (4=1+2-3) \$</b>           | <b>52,696,550.81 \$</b> | <b>52,121,048.54</b> |

conciliación de los Egresos presupuestarios y los gastos contables

| Concepto                                 | 2023                    | 2022                 |
|--|-------------------------|----------------------|
| GASTOS DE FUNCIONAMIENTO (6100)          | 45,677,013.21           | 40,222,267.96        |
| <b>4. EGRESOS CONTABLES (4=1+2-3) \$</b> | <b>45,677,013.21 \$</b> | <b>40,222,267.96</b> |

**c) NOTAS DE MEMORIA (CUENTAS DE ORDEN)**

Las Notas de Memoria contienen información sobre las cuentas de orden tanto contables como presupuestarias que se utilizan para registrar movimientos de valores que no afectan o modifican el Estado de Situación Financiera del ente público; sin embargo, su incorporación es necesaria con fines de recordatorio, de control y en general sobre los aspectos administrativos, o bien, para consignar sus derechos o responsabilidades contingentes que pueden, o no, presentarse en el futuro.

Las cuentas que se manejan para efectos de estas Notas son las siguientes:

Cuentas de Orden Contables

Valores





CENTRO ESTATAL DE CERTIFICACIÓN, ACREDITACIÓN Y CONTROL DE CONFIANZA  
NOTAS A LOS ESTADOS FINANCIEROS

DEL 01 DE ENERO AL 31 DE DICIEMBRE 2023

Fecha 11/04/2024  
Hora de impresión 04:36 p. m.

AL 31 DE DICIEMBRE DE 2023

Emisión de obligaciones  
Avales y garantías  
Juicios  
Inversión  
Mediante Proyectos para Prestación de Servicios (PPS) y Similares  
Bienes concesionados o en comodato

Se informará al menos lo siguiente:

1. Los valores en custodia de instrumentos preavilados a formadores de mercado e instrumentos de crédito recibidos en garantía de los formadores de mercado u otros.
2. Por tipo de emisión de instrumento: monto, tasa y vencimiento.
3. Los contratos firmados de construcciones por tipo de contrato.

Las cuentas de orden contables señaladas, se indican de manera enunciativa, por lo tanto, deberán informar sobre las cuentas de orden contable que ubico el ente publico y que presenten saldos al periodo que se reporta.

| Concepto                          | Importe           |
|-----------------------------------|-------------------|
| VALORES EN CUSTODIA               | \$ .00            |
| CUSTODIA DE VALORES               | \$ .00            |
| BIENES BAJO CONTRATO EN COMODATO  | \$ 42,319,442.93  |
| CONTRATO DE COMODATO POR BIENES   | -\$ 42,319,442.93 |
| <b>CUENTAS DE ORDEN CONTABLES</b> | <b>\$ .00</b>     |

Cuentas de Orden Presupuestario

Cuentas de ingresos  
Cuentas de egresos

En las cuentas de orden presupuestarias, se informará el avance que se registra, previo al cierre presupuestario de cada periodo que se reporta.

| Concepto  | 2023             |
|---|------------------|
| <b>Cuentas de Orden Presupuestarias de Ingresos</b> |                  |
| Ley de Ingresos Estimada                            | \$ 51,891,606.00 |
| Ley de Ingresos por Ejecutar                        | \$ .00           |
| Modificaciones a la Ley de Ingresos Estimada        | \$ 9,497,525.18  |
| Ley de Ingresos Devengada                           | \$ 61,389,131.18 |
| Ley de Ingresos Recaudada                           | \$ 45,061,331.18 |

\* Al importe total de los abonos del rubro 8.1.4 Ley de Ingresos Devengada se le deberá restar las devoluciones del periodo que se reporta.

| Concepto   | 2023             |
|--|------------------|
| <b>Cuentas de Orden Presupuestarias de Egresos</b> |                  |
| Presupuesto de Egresos Aprobado                    | \$ 51,891,606.00 |
| Presupuesto de Egresos por Ejecutar                | \$ 14,029,084.77 |
| Modificaciones al Presupuesto de Egresos Aprobado  | \$ 9,497,525.18  |
| Presupuesto de Egresos Comprometido                | \$ 47,360,046.41 |
| Presupuesto de Egresos Devengado                   | \$ 47,360,046.41 |
| Presupuesto de Egresos Ejercido                    | \$ 47,360,046.41 |
| Presupuesto de Egresos Pagado                      | \$ 47,360,046.41 |

SR: Saldo del rubro contenido en la Balanza de Comprobación.

R: Rubro (Plan de Cuentas del Manual de Contabilidad Gubernamental emitido por el CONAC)

19 DE 19



**CENTRO ESTATAL DE CERTIFICACION, ACREDITACION Y CONTROL DE CONFIANZA (a)**

**Estado de Situación Financiera Detallado - LDF**  
**Al 31 de diciembre de 2022 y al 31 de Diciembre de 2023 (b)**  
**(PESOS)**

| Concepto (c)   | 2023 (d)           | 31 de diciembre de 2022 (e) | Concepto (c)   | 2023 (d)           | 31 de diciembre de 2022 (e) |
|--|--------------------|-----------------------------|--|--------------------|-----------------------------|
| <b>ACTIVO</b>  |                    |                             | <b>PASIVO</b>  |                    |                             |
| <b>Activo Circulante</b>   |                    |                             | <b>Pasivo Circulante</b>   |                    |                             |
| a. Efectivo y Equivalentes (a=a1+a2+a3+a4+a5+a6+a7)  | 28,163,060         | 30,972,837                  | a. Cuentas por Pagar a Corto Plazo (a=a1+a2+a3+a4+a5+a6+a7+a8+a9)                                    | 4,598,650          | 7,861,041                   |
| a1) Efectivo   | 0                  | 0                           | a1) Servicios Personales por Pagar a Corto Plazo   | 0                  | 0                           |
| a2) Bancos/Tesorería   | 28,163,060         | 30,972,837                  | a2) Proveedores por Pagar a Corto Plazo  | 0                  | 0                           |
| a3) Bancos/Depositos y Otros   | 0                  | 0                           | a3) Contratistas por Obras Públicas por Pagar a Corto Plazo  | 0                  | 0                           |
| a4) Inversiones Temporales (Hasta 3 meses)   | 0                  | 0                           | a4) Participaciones y Aportaciones por Pagar a Corto Plazo   | 0                  | 0                           |
| a5) Fondos con Afectación Específica   | 0                  | 0                           | a5) Transferencias Otorgadas por Pagar a Corto Plazo   | 0                  | 0                           |
| a6) Depósitos de Fondos de Terceros en Garantía y/o Administración                           | 0                  | 0                           | a6) Intereses, Comisiones y Otros Gastos de la Deuda Pública por Pagar a Corto Plazo                 | 0                  | 0                           |
| a7) Otros Efectivos y Equivalentes   | 0                  | 0                           | a7) Retenciones y Contribuciones por Pagar a Corto Plazo   | 422,257            | 3,597,691                   |
| b. Derechos a Recibir Efectivo o Equivalentes (b=b1+b2+b3+b4+b5+b6+b7)                       | 73,793,019         | 57,452,978                  | a8) Devoluciones de la Ley de Ingresos por Pagar a Corto Plazo                                       | 0                  | 0                           |
| b1) Inversiones Financieras de Corto Plazo   | 0                  | 0                           | a9) Otras Cuentas por Pagar a Corto Plazo  | 4,176,393          | 4,263,350                   |
| b2) Cuentas por Cobrar a Corto Plazo   | 27,744,588         | 11,415,453                  | b. Documentos por Pagar a Corto Plazo (b=b1+b2+b3)   | 0                  | 0                           |
| b3) Deudores Diversos por Cobrar a Corto Plazo   | 10,906             | 0                           | b1) Documentos Comerciales por Pagar a Corto Plazo   | 0                  | 0                           |
| b4) Ingresos por Recuperar a Corto Plazo   | 0                  | 0                           | b2) Documentos con Contratistas por Obras Públicas por Pagar a Corto Plazo                           | 0                  | 0                           |
| b5) Deudores por Anticipos de la Tesorería a Corto Plazo                                     | 0                  | 0                           | b3) Otros Documentos por Pagar a Corto Plazo   | 0                  | 0                           |
| b6) Préstamos Otorgados a Corto Plazo  | 0                  | 0                           | c. Porción a Corto Plazo de la Deuda Pública a Largo Plazo (c=c1+c2)                                 | 0                  | 0                           |
| b7) Otros Derechos a Recibir Efectivo o Equivalentes a Corto Plazo                           | 46,037,525         | 46,037,525                  | c1) Porción a Corto Plazo de la Deuda Pública  | 0                  | 0                           |
| c. Derechos a Recibir Bienes o Servicios (c=c1+c2+c3+c4+c5)                                  | 0                  | 0                           | c2) Porción a Corto Plazo de Arrendamiento Financiero  | 0                  | 0                           |
| c1) Anticipo a Proveedores por Adquisición de Bienes y Prestación de Servicios a Corto Plazo | 0                  | 0                           | d. Títulos y Valores a Corto Plazo   | 0                  | 0                           |
| c2) Anticipo a Proveedores por Adquisición de Bienes Inmuebles y Muebles a Corto Plazo       | 0                  | 0                           | e. Pasivos Diferidos a Corto Plazo (e=e1+e2+e3)  | 0                  | 0                           |
| c3) Anticipo a Proveedores por Adquisición de Bienes Intangibles a Corto Plazo               | 0                  | 0                           | e1) Ingresos Cobrados por Adelantado a Corto Plazo   | 0                  | 0                           |
| c4) Anticipo a Contratistas por Obras Públicas a Corto Plazo                                 | 0                  | 0                           | e2) Intereses Cobrados por Adelantado a Corto Plazo  | 0                  | 0                           |
| c5) Otros Derechos a Recibir Bienes o Servicios a Corto Plazo                                | 0                  | 0                           | e3) Otros Pasivos Diferidos a Corto Plazo  | 0                  | 0                           |
| d. Inventarios (d=d1+d2+d3+d4+d5)  | 0                  | 0                           | f. Fondos y Bienes de Terceros en Garantía y/o Administración a Corto Plazo (f=f1+f2+f3+f4+f5+f6)    | 0                  | 0                           |
| d1) Inventario de Mercancías para Venta  | 0                  | 0                           | f1) Fondos en Garantía a Corto Plazo   | 0                  | 0                           |
| d2) Inventario de Mercancías Terminadas  | 0                  | 0                           | f2) Fondos en Administración a Corto Plazo   | 0                  | 0                           |
| d3) Inventario de Mercancías en Proceso de Elaboración                                       | 0                  | 0                           | f3) Fondos Contingentes a Corto Plazo  | 0                  | 0                           |
| d4) Inventario de Materias Primas, Materiales y Suministros para Producción                  | 0                  | 0                           | f4) Fondos de Fideicomisos, Mandatos y Contratos Análogos a Corto Plazo                              | 0                  | 0                           |
| d5) Bienes en Tránsito   | 0                  | 0                           | f5) Otros Fondos de Terceros en Garantía y/o Administración a Corto Plazo                            | 0                  | 0                           |
| e. Almacenes   | 0                  | 0                           | f6) Valores y Bienes en Garantía a Corto Plazo   | 0                  | 0                           |
| f. Estimación por Pérdida o Deterioro de Activos Circulantes (f=f1+f2)                       | 0                  | 0                           | g. Provisiones a Corto Plazo (g=g1+g2+g3)  | 0                  | 0                           |
| f1) Estimaciones para Cuentas Incobrables por Derechos a Recibir Efectivo o Equivalentes     | 0                  | 0                           | g1) Provisión para Demandas y Juicios a Corto Plazo  | 0                  | 0                           |
| f2) Estimación por Deterioro de Inventarios  | 0                  | 0                           | g2) Provisión para Contingencias a Corto Plazo   | 0                  | 0                           |
| g. Otros Activos Circulantes (g=g1+g2+g3+g4)   | 0                  | 0                           | g3) Otras Provisiones a Corto Plazo  | 0                  | 0                           |
| g1) Valores en Garantía  | 0                  | 0                           | h. Otros Pasivos a Corto Plazo (h=h1+h2+h3)  | 0                  | 0                           |
| g2) Bienes en Garantía (excluye depósitos de fondos)   | 0                  | 0                           | h1) Ingresos por Clasificar  | 0                  | 0                           |
| g3) Bienes Derivados de Embargos, Decomisos, Aseguramientos y Dación en Pago                 | 0                  | 0                           | h2) Recaudación por Participar   | 0                  | 0                           |
| g4) Adquisición con Fondos de Terceros   | 0                  | 0                           | h3) Otros Pasivos Circulantes  | 0                  | 0                           |
| <b>IA. Total de Activos Circulantes (IA = a + b + c + d + e + f + g)</b>                     | <b>101,956,079</b> | <b>88,425,815</b>           | <b>IIA. Total de Pasivos Circulantes (IIA = a + b + c + d + e + f + g + h)</b>                       | <b>4,598,650</b>   | <b>7,861,041</b>            |
| <b>Activo No Circulante</b>  |                    |                             | <b>Pasivo No Circulante</b>  |                    |                             |
| a. Inversiones Financieras a Largo Plazo   | 0                  | 0                           | a. Cuentas por Pagar a Largo Plazo   | 0                  | 0                           |
| b. Derechos a Recibir Efectivo o Equivalentes a Largo Plazo                                  | 0                  | 0                           | b. Documentos por Pagar a Largo Plazo  | 0                  | 0                           |
| c. Bienes Inmuebles, Infraestructura y Construcciones en Proceso                             | 3,172,133          | 3,172,133                   | c. Deuda Pública a Largo Plazo   | 0                  | 0                           |
| d. Bienes Muebles  | 5,596,190          | 3,936,478                   | d. Pasivos Diferidos a Largo Plazo   | 0                  | 0                           |
| e. Activos Intangibles   | 0                  | 0                           | e. Fondos y Bienes de Terceros en Garantía y/o Administración a Largo Plazo                          | 0                  | 0                           |
| f. Depreciación, Deterioro y Amortización Acumulada de Bienes                                | -2,988,957         | -2,539,443                  | f. Provisiones a Largo Plazo   | 4,500,000          | 4,500,000                   |
| g. Activos Diferidos   | 7,350,656          | 7,350,656                   | <b>IIIB. Total de Pasivos No Circulantes (IIIB = a + b + c + d + e + f)</b>                          | <b>4,500,000</b>   | <b>4,500,000</b>            |
| h. Estimación por Pérdida o Deterioro de Activos no Circulantes                              | 0                  | 0                           | <b>II. Total del Pasivo (II = IIA + IIIB)</b>  | <b>9,098,650</b>   | <b>12,361,041</b>           |
| i. Otros Activos no Circulantes  | 0                  | 0                           | <b>HACIENDA PÚBLICA/PATRIMONIO</b>   |                    |                             |
| <b>IB. Total de Activos No Circulantes (IB = a + b + c + d + e + f + g + h + i)</b>          | <b>13,130,012</b>  | <b>11,919,825</b>           | <b>IIIA. Hacienda Pública/Patrimonio Contribuido (IIIA = a + b + c)</b>                              | <b>365,141</b>     | <b>365,141</b>              |
| <b>I. Total del Activo (I = IA + IB)</b>   | <b>115,086,092</b> | <b>100,345,640</b>          | a. Aportaciones  | 0                  | 0                           |
|  |                    |                             | b. Donaciones de Capital   | 0                  | 0                           |
|  |                    |                             | c. Actualización de la Hacienda Pública/Patrimonio   | 365,141            | 365,141                     |
|  |                    |                             | <b>IIIB. Hacienda Pública/Patrimonio Generado (IIIB = a + b + c + d + e)</b>                         | <b>105,622,301</b> | <b>87,619,458</b>           |
|  |                    |                             | a. Resultados del Ejercicio (Ahorro/ Desahorro)  | 15,239,273         | 4,353,339                   |
|  |                    |                             | b. Resultados de Ejercicios Anteriores   | 91,302,921         | 86,949,582                  |
|  |                    |                             | c. Revalúos  | 0                  | 0                           |
|  |                    |                             | d. Reservas  | 0                  | 0                           |
|  |                    |                             | e. Rectificaciones de Resultados de Ejercicios Anteriores  | -919,893           | -3,883,463                  |
|  |                    |                             | <b>IIIC. Exceso o Insuficiencia en la Actualización de la Hacienda Pública/Patrimonio (IIIC=a+b)</b> | <b>0</b>           | <b>0</b>                    |
|  |                    |                             | a. Resultado por Posición Monetaria  | 0                  | 0                           |
|  |                    |                             | b. Resultado por Tenencia de Activos no Monetarios   | 0                  | 0                           |
|  |                    |                             | <b>III. Total Hacienda Pública/Patrimonio (III = IIIA + IIIB + IIIC)</b>                             | <b>105,987,441</b> | <b>87,984,599</b>           |
|  |                    |                             | <b>IV. Total del Pasivo y Hacienda Pública/Patrimonio (IV = II + III)</b>                            | <b>115,086,092</b> | <b>100,345,640</b>          |

"Bajo protesta de decir verdad los Estados Financieros y sus notas, son razonablemente correctos y son responsabilidad del emisor"

**DR. LUIS AMEZCUA ALCALA**  
DIRECTOR GENERAL

**C.P. ROBERTO ARTURO OCAÑA THOMAS**  
DELEGADO ADMINISTRATIVO



**CENTRO ESTATAL DE CERTIFICACIÓN, Acreditación y CONTROL DE CONFIANZA (a)**

**Informe Analítico de la Deuda Pública y Otros Pasivos - LDF**

Del 1 de Enero al 31 de Diciembre de 2023 (b)

(PESOS)

| Denominación de la Deuda Pública y Otros Pasivos (c)            | Saldo al 31 de diciembre de 2022 (d) | Disposiciones del Periodo (e) | Amortizaciones del Periodo (f) | Revaluaciones, Reclasificaciones y Otros Ajustes (g) | Saldo Final del Periodo (h)<br><i>h=d+e-f+g</i> | Pago de intereses del Periodo (i) | Pago de Comisiones y demás costos asociados durante el Periodo (j) |
|---|--------------------------------------|-------------------------------|--------------------------------|--|---|-----------------------------------|--|
| <b>1. Deuda Pública (1=A+B)</b>                                 | 0                                    | 0                             | 0                              | 0  | 0   | 0                                 | 0  |
| <b>A. Corto Plazo (A=a1+a2+a3)</b>                              | 0                                    | 0                             | 0                              | 0  | 0   | 0                                 | 0  |
| a1) Instituciones de Crédito                                    | 0                                    | 0                             | 0                              | 0  | 0   | 0                                 | 0  |
| a2) Títulos y Valores   | 0                                    | 0                             | 0                              | 0  | 0   | 0                                 | 0  |
| a3) Arrendamientos Financieros                                  | 0                                    | 0                             | 0                              | 0  | 0   | 0                                 | 0  |
| <b>B. Largo Plazo (B=b1+b2+b3)</b>                              | 0                                    | 0                             | 0                              | 0  | 0   | 0                                 | 0  |
| b1) Instituciones de Crédito                                    | 0                                    | 0                             | 0                              | 0  | 0   | 0                                 | 0  |
| b2) Títulos y Valores   | 0                                    | 0                             | 0                              | 0  | 0   | 0                                 | 0  |
| b3) Arrendamientos Financieros                                  | 0                                    | 0                             | 0                              | 0  | 0   | 0                                 | 0  |
| <b>2. Otros Pasivos</b>   | 12,361,041                           | 0                             | 0                              | 0  | 9,098,650                                       | 0                                 | 0  |
| <b>3. Total de la Deuda Pública y Otros Pasivos</b>             | 12,361,041                           | 0                             | 0                              | 0  | 9,098,650                                       | 0                                 | 0  |
| <b>4. Deuda Contingente 1 (Informativo)</b>                     | 0                                    | 0                             | 0                              | 0  | 0   | 0                                 | 0  |
| A. Deuda Contingente 1  | 0                                    | 0                             | 0                              | 0  | 0   | 0                                 | 0  |
| B. Deuda Contingente 2  | 0                                    | 0                             | 0                              | 0  | 0   | 0                                 | 0  |
| C. Deuda Contingente XX   | 0                                    | 0                             | 0                              | 0  | 0   | 0                                 | 0  |
| <b>5. Valor de Instrumentos Bono Cupón Cero 2 (Informativo)</b> | 0                                    | 0                             | 0                              | 0  | 0   | 0                                 | 0  |
| A. Instrumento Bono Cupón Cero 1                                | 0                                    | 0                             | 0                              | 0  | 0   | 0                                 | 0  |
| B. Instrumento Bono Cupón Cero 2                                | 0                                    | 0                             | 0                              | 0  | 0   | 0                                 | 0  |
| C. Instrumento Bono Cupón Cero XX                               | 0                                    | 0                             | 0                              | 0  | 0   | 0                                 | 0  |

1. Se refiere a cualquier Financiamiento un fuente o garantía de pago definida, que sea asumida de manera solitaria o subsidiaria por las Entidades Federativas con sus Municipios, Organismos descentralizados y empresas de participación estatal mayoritaria y filiales, locales o municipales, y por los Municipios con sus respectivos organismos descentralizados y empresas de participación municipal mayoritaria.

2. Se refiere al valor del Bono Cupón Cero que respalda el pago de los créditos asociados al mismo (Activo).

| Obligaciones a Corto Plazo (k)                     | Monto Contratado (l) | Plazo Pactado (m) | Tasa de Interés (n) | Comisiones y Costos Relacionados (o) | Tasa Efectiva (p) |
|--|----------------------|-------------------|---------------------|--------------------------------------|-------------------|
| <b>6. Obligaciones a Corto Plazo (Informativo)</b> | 0                    | 0                 | 0                   | 0                                    | 0                 |
| A. Crédito 1                                       | 0                    | 0                 | 0                   | 0                                    | 0                 |
| B. Crédito 2                                       | 0                    | 0                 | 0                   | 0                                    | 0                 |
| C. Crédito XX                                      | 0                    | 0                 | 0                   | 0                                    | 0                 |

"Bajo protesta de decir verdad declaramos que los Estados Financieros y sus notas, son razonablemente correctos y son responsabilidad del emisor".

DR. LUIS AMEZCUA ALCALA  
DIRECTOR GENERAL

C.P. ROBERTO ARTURO OCANA THOMAS  
DELEGADO ADMINISTRATIVO



**CENTRO ESTATAL DE CERTIFICACIÓN, ACREDITACIÓN Y CONTROL DE CONFIANZA (a)**

Informe Analítico de Obligaciones Diferentes de Financiamientos – LDF

Del 1 de Enero al 31 de Diciembre de 2023 (b)

(PESOS)

| Denominación de las Obligaciones Diferentes de Financiamiento (c)    | Fecha del Contrato (d) | Fecha de inicio de operación del proyecto (e) | Fecha de vencimiento (f) | Monto de la inversión pactado (g) | Plazo pactado (h) | Monto promedio mensual del pago de la contraprestación (i) | Monto promedio mensual del pago correspondiente al pago de inversión (j) | Monto pagado de la inversión actualizado al XX de XXXX de 20XX (k) | Monto pendiente por pagar de la inversión al XX de XXXX de 20XX (m = g - l) |
|--|------------------------|---|--------------------------|-----------------------------------|-------------------|--|--|--|---|
| <b>A. Asociaciones Público Privadas (APP's) (A=a+b+c+d)</b>          |                        |   |                          |                                   |                   |  |  |  |   |
| a) APP 1   | 0                      | 0   | 0                        | 0                                 | 0                 | 0  | 0  | 0  | 0   |
| b) APP 2   |                        |   |                          |                                   |                   |  |  |  | 0   |
| c) APP 3   |                        |   |                          |                                   |                   |  |  |  | 0   |
| d) APP XX  |                        |   |                          |                                   |                   |  |  |  | 0   |
| <b>B. Otros Instrumentos (B=a+b+c+d)</b>                             |                        |   |                          |                                   |                   |  |  |  |   |
| a) Otro Instrumento 1  | 0                      | 0   | 0                        | 0                                 | 0                 | 0  | 0  | 0  | 0   |
| b) Otro Instrumento 2  |                        |   |                          |                                   |                   |  |  |  | 0   |
| c) Otro Instrumento 3  |                        |   |                          |                                   |                   |  |  |  | 0   |
| d) Otro Instrumento XX   |                        |   |                          |                                   |                   |  |  |  | 0   |
| <b>C. Total de Obligaciones Diferentes de Financiamiento (C=A+B)</b> | 0                      | 0   | 0                        | 0                                 | 0                 | 0  | 0  | 0  | 0   |

**SIN INFORMACIÓN QUE REVELAR**

"Bajo protesta de decir verdad declaramos que los Estados Financieros y sus notas, son razonablemente correctos y son responsabilidad del emisor".

DR. LUIS AMEZCUA ALCALA  
DIRECTOR GENERAL


C.P. ROBERTO ARTURO OCANA THOMAS  
DELEGADO ADMINISTRATIVO

**CENTRO ESTATAL DE CERTIFICACIÓN, ACREDITACIÓN Y CONTROL DE CONFIANZA (a)**  
 Balance Presupuestario - LDF  
 Del 1 de Enero al 31 de Diciembre de 2023 (b)  
 (PESOS)

| Concepto (c)  | Estimado/<br>Aprobado (d) | Devengado   | Recaudado/<br>Pagado |
|---|---------------------------|-------------|----------------------|
| <b>A. Ingresos Totales (A = A1+A2+A3)</b>   | 23,598,000                | 20,651,860  | 18,353,145           |
| A1. Ingresos de Libre Disposición   | 23,598,000                | 20,651,860  | 18,353,145           |
| A2. Transferencias Federales Etiquetadas  | 0                         | 0           | 0                    |
| A3. Financiamiento Neto   | 0                         | 0           | 0                    |
| <b>B. Egresos Presupuestarios<sup>1</sup> (B = B1+B2)</b>   | 51,891,606                | 47,360,046  | 47,360,046           |
| B1. Gasto No Etiquetado (sin incluir Amortización de la Deuda Pública)  | 23,598,000                | 20,651,860  | 20,651,860           |
| B2. Gasto Etiquetado (sin incluir Amortización de la Deuda Pública)   | 28,293,606                | 26,708,186  | 26,708,186           |
| <b>C. Remanentes del Ejercicio Anterior (C = C1 + C2)</b>   | 0                         | 0           | 0                    |
| C1. Remanentes de Ingresos de Libre Disposición aplicados en el periodo   |                           |             |                      |
| C2. Remanentes de Transferencias Federales Etiquetadas aplicados en el periodo                                    |                           |             |                      |
| <b>I. Balance Presupuestario (I = A - B + C)</b>  | -28,293,606               | -26,708,186 | -29,006,902          |
| <b>II. Balance Presupuestario sin Financiamiento Neto (II = I - A3)</b>   | -28,293,606               | -26,708,186 | -29,006,902          |
| <b>III. Balance Presupuestario sin Financiamiento Neto y sin Remanentes del Ejercicio Anterior (III = II - C)</b> | -28,293,606               | -26,708,186 | -29,006,902          |

| Concepto   | Aprobado    | Devengado   | Pagado      |
|--|-------------|-------------|-------------|
| <b>E. Intereses, Comisiones y Gastos de la Deuda (E = E1+E2)</b>       | 0           | 0           | 0           |
| E1. Intereses, Comisiones y Gastos de la Deuda con Gasto No Etiquetado |             |             |             |
| E2. Intereses, Comisiones y Gastos de la Deuda con Gasto Etiquetado    |             |             |             |
| <b>IV. Balance Primario (IV = III + E)</b>                             | -28,293,606 | -26,708,186 | -29,006,902 |

| Concepto | Estimado/<br>Aprobado | Devengado | Recaudado/<br>Pagado |
|----------|-----------------------|-----------|----------------------|
|          |                       |           |                      |

  
 \_\_\_\_\_



|   | Estimado/ Aprobado | Devengado | Pagado |
|---|--------------------|-----------|--------|
| <b>F. Financiamiento (F = F1 + F2)</b>  | 0                  | 0         | 0      |
| F1. Financiamiento con Fuente de Pago de Ingresos de Libre Disposición        |                    |           |        |
| F2. Financiamiento con Fuente de Pago de Transferencias Federales Etiquetadas |                    |           |        |
| <b>G. Amortización de la Deuda (G = G1 + G2)</b>                              | 0                  | 0         | 0      |
| G1. Amortización de la Deuda Pública con Gasto No Etiquetado                  |                    |           |        |
| G2. Amortización de la Deuda Pública con Gasto Etiquetado                     |                    |           |        |
| <b>A3. Financiamiento Neto (A3 = F - G)</b>                                   | 0                  | 0         | 0      |

| Concepto  | Estimado/ Aprobado | Devengado  | Recaudado/ Pagado |
|---|--------------------|------------|-------------------|
| A1. Ingresos de Libre Disposición   | 23,598,000         | 20,651,860 | 18,353,145        |
| A3.1 Financiamiento Neto con Fuente de Pago de Ingresos de Libre Disposición (A3.1 = F1 - G1)     | 0                  | 0          | 0                 |
| F1. Financiamiento con Fuente de Pago de Ingresos de Libre Disposición                            | 0                  | 0          | 0                 |
| G1. Amortización de la Deuda Pública con Gasto No Etiquetado                                      | 0                  | 0          | 0                 |
| B1. Gasto No Etiquetado (sin incluir Amortización de la Deuda Pública)                            | 23,598,000         | 20,651,860 | 20,651,860        |
| C1. Remanentes de Ingresos de Libre Disposición aplicados en el periodo                           |                    | 0          | 0                 |
| <b>V. Balance Presupuestario de Recursos Disponibles (V = A1 + A3.1 - B1 + C1)</b>                | 0                  | 0          | -2,298,715        |
| <b>VI. Balance Presupuestario de Recursos Disponibles sin Financiamiento Neto (VI = V - A3.1)</b> | 0                  | 0          | -2,298,715        |

| Concepto  | Estimado/ Aprobado | Devengado          | Recaudado/ Pagado  |
|---|--------------------|--------------------|--------------------|
| A2. Transferencias Federales Etiquetadas  | 0                  | 0                  | 0                  |
| A3.2 Financiamiento Neto con Fuente de Pago de Transferencias Federales Etiquetadas (A3.2 = F2 - G2)    | 0                  | 0                  | 0                  |
| F2. Financiamiento con Fuente de Pago de Transferencias Federales Etiquetadas                           | 0                  | 0                  | 0                  |
| G2. Amortización de la Deuda Pública con Gasto Etiquetado   | 0                  | 0                  | 0                  |
| B2. Gasto Etiquetado (sin incluir Amortización de la Deuda Pública)                                     | 28,293,606         | 26,708,186         | 26,708,186         |
| C2. Remanentes de Transferencias Federales Etiquetadas aplicados en el periodo                          |                    | 0                  | 0                  |
| <b>VII. Balance Presupuestario de Recursos Etiquetados (VII = A2 + A3.2 - B2 + C2)</b>                  | <b>-28,293,606</b> | <b>-26,708,186</b> | <b>-26,708,186</b> |
| <b>VIII. Balance Presupuestario de Recursos Etiquetados sin Financiamiento Neto (VIII = VII - A3.2)</b> | <b>-28,293,606</b> | <b>-26,708,186</b> | <b>-26,708,186</b> |

"Bajo protesta de decir verdad declaramos que los Estados Financieros y sus notas, son razonablemente correctos y son responsabilidad del emisor".

DR. LUIS AMEZCUA ALCALÁ  
DIRECTOR GENERAL

C.P. ROBERTO ARTURO OCAÑA THOMAS  
DELEGADO ADMINISTRATIVO



**CENTRO ESTATAL DE CERTIFICACION, ACREDITACION Y CONTROL DE CONFIANZA (a)**  
**Estado Analítico del Ejercicio del Presupuesto de Egresos Detallado - LDF**  
**Clasificación por Objeto del Gasto (Capítulo y Concepto)**  
**Del 1 de Enero al 31 de Diciembre de 2023 (b)**  
**(PESOS)**

| Concepto (c)   | Egresos      |                                |            |            |            | Subejercicio (e) |
|--|--------------|--------------------------------|------------|------------|------------|------------------|
|  | Aprobado (d) | Ampliaciones/<br>(Reducciones) | Modificado | Devengado  | Pagado     |                  |
| I. Gasto No Etiquetado (I=A+B+C+D+E+F+G+H+I)   | 23,598,000   | 11,082,945                     | 34,680,945 | 20,651,860 | 20,651,860 | 14,029,085       |
| A. Servicios Personales (A=a1+a2+a3+a4+a5+a6+a7)   | 14,823,547   | 3,319,541                      | 18,143,088 | 4,114,004  | 4,114,004  | 14,029,085       |
| a1) Remuneraciones al Personal de Carácter Permanente                                    |              |                                | 0          |            |            | 0                |
| a2) Remuneraciones al Personal de Carácter Transitorio                                   | 4,857,062    | 9,551,799                      | 14,408,861 | 379,777    | 379,777    | 14,029,085       |
| a3) Remuneraciones Adicionales y Especiales  | 3,277,496    | -2,031,851                     | 1,245,646  | 1,245,646  | 1,245,646  | 0                |
| a4) Seguridad Social   | 6,688,989    | -4,200,407                     | 2,488,582  | 2,488,582  | 2,488,582  | 0                |
| a5) Otras Prestaciones Sociales y Económicas   |              |                                | 0          |            |            | 0                |
| a6) Previsiones  |              |                                | 0          |            |            | 0                |
| a7) Pago de Estímulos a Servidores Públicos  |              |                                | 0          |            |            | 0                |
| B. Materiales y Suministros (B=b1+b2+b3+b4+b5+b6+b7+b8+b9)                               | 1,481,600    | 1,673,813                      | 3,155,413  | 3,155,413  | 3,155,413  | 0                |
| b1) Materiales de Administración, Emisión de Documentos y Artículos Oficiales            | 678,800      | 68,355                         | 747,155    | 747,155    | 747,155    | 0                |
| b2) Alimentos y Utensilios   | 498,800      | -41,550                        | 457,250    | 457,250    | 457,250    | 0                |
| b3) Materias Primas y Materiales de Producción y Comercialización                        |              |                                | 0          |            |            | 0                |
| b4) Materiales y Artículos de Construcción y de Reparación                               | 0            | 411,434                        | 411,434    | 411,434    | 411,434    | 0                |
| b5) Productos Químicos, Farmacéuticos y de Laboratorio                                   | 0            | 363,986                        | 363,986    | 363,986    | 363,986    | 0                |
| b6) Combustibles, Lubricantes y Aditivos   | 204,000      | -8,138                         | 195,862    | 195,862    | 195,862    | 0                |
| b7) Vestuario, Blancos, Prendas de Protección y Artículos Deportivos                     | 0            | 538,115                        | 538,115    | 538,115    | 538,115    | 0                |
| b8) Materiales y Suministros Para Seguridad  | 0            | 4,408                          | 4,408      | 4,408      | 4,408      | 0                |
| b9) Herramientas, Refacciones y Accesorios Menores                                       | 100,000      | 337,202                        | 437,202    | 437,202    | 437,202    | 0                |
| C. Servicios Generales (C=c1+c2+c3+c4+c5+c6+c7+c8+c9)                                    | 7,292,853    | 4,406,557                      | 11,699,409 | 11,699,409 | 11,699,409 | 0                |
| c1) Servicios Básicos  | 554,052      | 434,507                        | 988,559    | 988,559    | 988,559    | 0                |
| c2) Servicios de Arrendamiento   | 156,906      | 74,285                         | 231,191    | 231,191    | 231,191    | 0                |
| c3) Servicios Profesionales, Científicos, Técnicos y Otros Servicios                     | 4,824,387    | 3,138,335                      | 7,962,722  | 7,962,722  | 7,962,722  | 0                |
| c4) Servicios Financieros, Bancarios y Comerciales                                       | 41,092       | 0                              | 41,092     | 41,092     | 41,092     | 0                |
| c5) Servicios de Instalación, Reparación, Mantenimiento y Conservación                   | 648,800      | 587,507                        | 1,236,307  | 1,236,307  | 1,236,307  | 0                |
| c6) Servicios de Comunicación Social y Publicidad  |              |                                | 0          |            |            | 0                |
| c7) Servicios de Traslado y Viáticos   | 172,204      | 19,197                         | 191,401    | 191,401    | 191,401    | 0                |
| c8) Servicios Oficiales  | 0            | 13,359                         | 13,359     | 13,359     | 13,359     | 0                |
| c9) Otros Servicios Generales  | 895,412      | 139,367                        | 1,034,779  | 1,034,779  | 1,034,779  | 0                |
| D. Transferencias, Asignaciones, Subsidios y Otras Ayudas (D=d1+d2+d3+d4+d5+d6+d7+d8+d9) | 0            | 0                              | 0          | 0          | 0          | 0                |
| d1) Transferencias Internas y Asignaciones al Sector Público                             |              |                                | 0          |            |            | 0                |
| d2) Transferencias al Resto del Sector Público   |              |                                | 0          |            |            | 0                |
| d3) Subsidios y Subvenciones   |              |                                | 0          |            |            | 0                |
| d4) Ayudas Sociales  |              |                                | 0          |            |            | 0                |
| d5) Pensiones y Jubilaciones   |              |                                | 0          |            |            | 0                |
| d6) Transferencias a Fideicomisos, Mandatos y Otros Análogos                             |              |                                | 0          |            |            | 0                |
| d7) Transferencias a la Seguridad Social   |              |                                | 0          |            |            | 0                |
| d8) Donativos  |              |                                | 0          |            |            | 0                |
| d9) Transferencias al Exterior   |              |                                | 0          |            |            | 0                |
| E. Bienes Muebles, Inmuebles e Intangibles (E=e1+e2+e3+e4+e5+e6+e7+e8+e9)                | 0            | 1,683,034                      | 1,683,034  | 1,683,034  | 1,683,034  | 0                |
| e1) Mobiliario y Equipo de Administración  | 0            | 1,460,361                      | 1,460,361  | 1,460,361  | 1,460,361  | 0                |
| e2) Mobiliario y Equipo Educativo y Recreativo   |              |                                | 0          |            |            | 0                |
| e3) Equipo e Instrumental Médico y de Laboratorio  | 0            | 183,048                        | 183,048    | 183,048    | 183,048    | 0                |
| e4) Vehículos y Equipo de Transporte   |              |                                | 0          |            |            | 0                |
| e5) Equipo de Defensa y Seguridad  |              |                                | 0          |            |            | 0                |
| e6) Maquinaria, Otros Equipos y Herramientas   | 0            | 39,625                         | 39,625     | 39,625     | 39,625     | 0                |
| e7) Activos Biológicos   |              |                                | 0          |            |            | 0                |
| e8) Bienes Inmuebles   |              |                                | 0          |            |            | 0                |
| e9) Activos Intangibles  |              |                                | 0          |            |            | 0                |
| F. Inversión Pública (F=f1+f2+f3)  | 0            | 0                              | 0          | 0          | 0          | 0                |
| f1) Obra Pública en Bienes de Dominio Público  |              |                                | 0          |            |            | 0                |
| f2) Obra Pública en Bienes Propios   |              |                                | 0          |            |            | 0                |
| f3) Proyectos Productivos y Acciones de Fomento  |              |                                | 0          |            |            | 0                |
| G. Inversiones Financieras y Otras Provisiones (G=g1+g2+g3+g4+g5+g6+g7)                  | 0            | 0                              | 0          | 0          | 0          | 0                |
| g1) Inversiones Para el Fomento de Actividades Productivas                               |              |                                | 0          |            |            | 0                |
| g2) Acciones y Participaciones de Capital  |              |                                | 0          |            |            | 0                |
| g3) Compra de Títulos y Valores  |              |                                | 0          |            |            | 0                |
| g4) Concesión de Préstamos   |              |                                | 0          |            |            | 0                |
| g5) Inversiones en Fideicomisos, Mandatos y Otros Análogos                               |              |                                | 0          |            |            | 0                |
| g6) Fideicomiso de Desastres Naturales (Informativo)                                     |              |                                | 0          |            |            | 0                |
| g7) Otras Inversiones Financieras  |              |                                | 0          |            |            | 0                |
| g7) Provisiones para Contingencias y Otras Erogaciones Especiales                        |              |                                | 0          |            |            | 0                |
| H. Participaciones y Aportaciones (H=h1+h2+h3)   | 0            | 0                              | 0          | 0          | 0          | 0                |
| h1) Participaciones  |              |                                | 0          |            |            | 0                |
| h2) Aportaciones   |              |                                | 0          |            |            | 0                |
| h3) Convenios  |              |                                | 0          |            |            | 0                |
| I. Deuda Pública (I=i1+i2+i3+i4+i5+i6+i7)  | 0            | 0                              | 0          | 0          | 0          | 0                |
| i1) Amortización de la Deuda Pública   |              |                                | 0          |            |            | 0                |
| i2) Intereses de la Deuda Pública  |              |                                | 0          |            |            | 0                |
| i3) Comisiones de la Deuda Pública   |              |                                | 0          |            |            | 0                |
| i4) Gastos de la Deuda Pública   |              |                                | 0          |            |            | 0                |
| i5) Costo por Coberturas   |              |                                | 0          |            |            | 0                |
| i6) Apoyos Financieros   |              |                                | 0          |            |            | 0                |
| i7) Adeudos de Ejercicios Fiscales Anteriores (ADEFAS)                                   |              |                                | 0          |            |            | 0                |



**CENTRO ESTATAL DE CERTIFICACION, ACREDITACION Y CONTROL DE CONFIANZA (a)**  
**Estado Analítico del Ejercicio del Presupuesto de Egresos Detallado - LDF**  
**Clasificación por Objeto del Gasto (Capítulo y Concepto)**  
**Del 1 de Enero al 31 de Diciembre de 2023 (b)**  
**(PESOS)**

| Concepto (c)  | Egresos           |                                |                   |                   |                   | Subejercicio (e)  |
|---|-------------------|--------------------------------|-------------------|-------------------|-------------------|-------------------|
|   | Aprobado (d)      | Ampliaciones/<br>(Reducciones) | Modificado        | Devengado         | Pagado            |                   |
| <b>II. Gasto Etiquetado (II=A+B+C+D+E+F+G+H+I)</b>  | <b>28,293,606</b> | <b>-1,585,420</b>              | <b>26,708,186</b> | <b>26,708,186</b> | <b>26,708,186</b> | <b>0</b>          |
| <b>A. Servicios Personales (A=a1+a2+a3+a4+a5+a6+a7)</b>   | <b>28,209,234</b> | <b>-1,826,920</b>              | <b>26,582,314</b> | <b>26,582,314</b> | <b>26,582,314</b> | <b>0</b>          |
| a1) Remuneraciones al Personal de Carácter Permanente   | 6,496,727         | -2,577,368                     | 3,919,359         | 3,919,359         | 3,919,359         | 0                 |
| a2) Remuneraciones al Personal de Carácter Transitorio  | 21,712,507        | -1,581,547                     | 20,130,960        | 20,130,960        | 20,130,960        | 0                 |
| a3) Remuneraciones Adicionales y Especiales   | 0                 | 1,895,239                      | 1,895,239         | 1,895,239         | 1,895,239         | 0                 |
| a4) Seguridad Social  | 0                 | 636,756                        | 636,756           | 636,756           | 636,756           | 0                 |
| a5) Otras Prestaciones Sociales y Económicas  | 0                 | 0                              | 0                 | 0                 | 0                 | 0                 |
| a6) Previsiones   | 0                 | 0                              | 0                 | 0                 | 0                 | 0                 |
| a7) Pago de Estímulos a Servidores Públicos   | 0                 | 0                              | 0                 | 0                 | 0                 | 0                 |
| <b>B. Materiales y Suministros (B=b1+b2+b3+b4+b5+b6+b7+b8+b9)</b>                               | <b>0</b>          | <b>0</b>                       | <b>0</b>          | <b>0</b>          | <b>0</b>          | <b>0</b>          |
| b1) Materiales de Administración, Emisión de Documentos y Artículos Oficiales                   | 0                 | 0                              | 0                 | 0                 | 0                 | 0                 |
| b2) Alimentos y Utensilios  | 0                 | 0                              | 0                 | 0                 | 0                 | 0                 |
| b3) Materias Primas y Materiales de Producción y Comercialización                               | 0                 | 0                              | 0                 | 0                 | 0                 | 0                 |
| b4) Materiales y Artículos de Construcción y de Reparación                                      | 0                 | 0                              | 0                 | 0                 | 0                 | 0                 |
| b5) Productos Químicos, Farmacéuticos y de Laboratorio  | 0                 | 0                              | 0                 | 0                 | 0                 | 0                 |
| b6) Combustibles, Lubricantes y Aditivos  | 0                 | 0                              | 0                 | 0                 | 0                 | 0                 |
| b7) Vestuario, Blancos, Prendas de Protección y Artículos Deportivos                            | 0                 | 0                              | 0                 | 0                 | 0                 | 0                 |
| b8) Materiales y Suministros Para Seguridad   | 0                 | 0                              | 0                 | 0                 | 0                 | 0                 |
| b9) Herramientas, Refacciones y Accesorios Menores  | 0                 | 0                              | 0                 | 0                 | 0                 | 0                 |
| <b>C. Servicios Generales (C=c1+c2+c3+c4+c5+c6+c7+c8+c9)</b>                                    | <b>84,372</b>     | <b>41,500</b>                  | <b>125,872</b>    | <b>125,872</b>    | <b>125,872</b>    | <b>0</b>          |
| c1) Servicios Básicos   | 0                 | 0                              | 0                 | 0                 | 0                 | 0                 |
| c2) Servicios de Arrendamiento  | 0                 | 0                              | 0                 | 0                 | 0                 | 0                 |
| c3) Servicios Profesionales, Científicos, Técnicos y Otros Servicios                            | 0                 | 0                              | 0                 | 0                 | 0                 | 0                 |
| c4) Servicios Financieros, Bancarios y Comerciales  | 0                 | 0                              | 0                 | 0                 | 0                 | 0                 |
| c5) Servicios de Instalación, Reparación, Mantenimiento y Conservación                          | 0                 | 0                              | 0                 | 0                 | 0                 | 0                 |
| c6) Servicios de Comunicación Social y Publicidad   | 0                 | 0                              | 0                 | 0                 | 0                 | 0                 |
| c7) Servicios de Traslado y Viáticos  | 0                 | 0                              | 0                 | 0                 | 0                 | 0                 |
| c8) Servicios Oficiales   | 0                 | 0                              | 0                 | 0                 | 0                 | 0                 |
| c9) Otros Servicios Generales   | 84,372            | 41,500                         | 125,872           | 125,872           | 125,872           | 0                 |
| <b>D. Transferencias, Asignaciones, Subsidios y Otras Ayudas (D=d1+d2+d3+d4+d5+d6+d7+d8+d9)</b> | <b>0</b>          | <b>0</b>                       | <b>0</b>          | <b>0</b>          | <b>0</b>          | <b>0</b>          |
| d1) Transferencias Internas y Asignaciones al Sector Público                                    | 0                 | 0                              | 0                 | 0                 | 0                 | 0                 |
| d2) Transferencias al Resto del Sector Público  | 0                 | 0                              | 0                 | 0                 | 0                 | 0                 |
| d3) Subsidios y Subvenciones  | 0                 | 0                              | 0                 | 0                 | 0                 | 0                 |
| d4) Ayudas Sociales   | 0                 | 0                              | 0                 | 0                 | 0                 | 0                 |
| d5) Pensiones y Jubilaciones  | 0                 | 0                              | 0                 | 0                 | 0                 | 0                 |
| d6) Transferencias a Fideicomisos, Mandatos y Otros Análogos                                    | 0                 | 0                              | 0                 | 0                 | 0                 | 0                 |
| d7) Transferencias a la Seguridad Social  | 0                 | 0                              | 0                 | 0                 | 0                 | 0                 |
| d8) Donativos   | 0                 | 0                              | 0                 | 0                 | 0                 | 0                 |
| d9) Transferencias al Exterior  | 0                 | 0                              | 0                 | 0                 | 0                 | 0                 |
| <b>E. Bienes Muebles, Inmuebles e Intangibles (E=e1+e2+e3+e4+e5+e6+e7+e8+e9)</b>                | <b>0</b>          | <b>0</b>                       | <b>0</b>          | <b>0</b>          | <b>0</b>          | <b>0</b>          |
| e1) Mobiliario y Equipo de Administración   | 0                 | 0                              | 0                 | 0                 | 0                 | 0                 |
| e2) Mobiliario y Equipo Educativo y Recreativo  | 0                 | 0                              | 0                 | 0                 | 0                 | 0                 |
| e3) Equipo e Instrumental Médico y de Laboratorio   | 0                 | 0                              | 0                 | 0                 | 0                 | 0                 |
| e4) Vehículos y Equipo de Transporte  | 0                 | 0                              | 0                 | 0                 | 0                 | 0                 |
| e5) Equipo de Defensa y Seguridad   | 0                 | 0                              | 0                 | 0                 | 0                 | 0                 |
| e6) Maquinaria, Otros Equipos y Herramientas  | 0                 | 0                              | 0                 | 0                 | 0                 | 0                 |
| e7) Activos Biológicos  | 0                 | 0                              | 0                 | 0                 | 0                 | 0                 |
| e8) Bienes Inmuebles  | 0                 | 0                              | 0                 | 0                 | 0                 | 0                 |
| e9) Activos Intangibles   | 0                 | 0                              | 0                 | 0                 | 0                 | 0                 |
| <b>F. Inversión Pública (F=f1+f2+f3)</b>  | <b>0</b>          | <b>0</b>                       | <b>0</b>          | <b>0</b>          | <b>0</b>          | <b>0</b>          |
| f1) Obra Pública en Bienes de Dominio Público   | 0                 | 0                              | 0                 | 0                 | 0                 | 0                 |
| f2) Obra Pública en Bienes Propios  | 0                 | 0                              | 0                 | 0                 | 0                 | 0                 |
| f3) Proyectos Productivos y Acciones de Fomento   | 0                 | 0                              | 0                 | 0                 | 0                 | 0                 |
| <b>G. Inversiones Financieras y Otras Provisiones (G=g1+g2+g3+g4+g5+g6+g7)</b>                  | <b>0</b>          | <b>0</b>                       | <b>0</b>          | <b>0</b>          | <b>0</b>          | <b>0</b>          |
| g1) Inversiones Para el Fomento de Actividades Productivas                                      | 0                 | 0                              | 0                 | 0                 | 0                 | 0                 |
| g2) Acciones y Participaciones de Capital   | 0                 | 0                              | 0                 | 0                 | 0                 | 0                 |
| g3) Compra de Títulos y Valores   | 0                 | 0                              | 0                 | 0                 | 0                 | 0                 |
| g4) Concesión de Préstamos  | 0                 | 0                              | 0                 | 0                 | 0                 | 0                 |
| g5) Inversiones en Fideicomisos, Mandatos y Otros Análogos                                      | 0                 | 0                              | 0                 | 0                 | 0                 | 0                 |
| Fideicomiso de Desastres Naturales (Informativo)  | 0                 | 0                              | 0                 | 0                 | 0                 | 0                 |
| g6) Otras Inversiones Financieras   | 0                 | 0                              | 0                 | 0                 | 0                 | 0                 |
| g7) Provisiones para Contingencias y Otras Erogaciones Especiales                               | 0                 | 0                              | 0                 | 0                 | 0                 | 0                 |
| <b>H. Participaciones y Aportaciones (H=h1+h2+h3)</b>   | <b>0</b>          | <b>0</b>                       | <b>0</b>          | <b>0</b>          | <b>0</b>          | <b>0</b>          |
| h1) Participaciones   | 0                 | 0                              | 0                 | 0                 | 0                 | 0                 |
| h2) Aportaciones  | 0                 | 0                              | 0                 | 0                 | 0                 | 0                 |
| h3) Convenios   | 0                 | 0                              | 0                 | 0                 | 0                 | 0                 |
| <b>I. Deuda Pública (I=i1+i2+i3+i4+i5+i6+i7)</b>  | <b>0</b>          | <b>0</b>                       | <b>0</b>          | <b>0</b>          | <b>0</b>          | <b>0</b>          |
| i1) Amortización de la Deuda Pública  | 0                 | 0                              | 0                 | 0                 | 0                 | 0                 |
| i2) Intereses de la Deuda Pública   | 0                 | 0                              | 0                 | 0                 | 0                 | 0                 |
| i3) Comisiones de la Deuda Pública  | 0                 | 0                              | 0                 | 0                 | 0                 | 0                 |
| i4) Gastos de la Deuda Pública  | 0                 | 0                              | 0                 | 0                 | 0                 | 0                 |
| i5) Costo por Coberturas  | 0                 | 0                              | 0                 | 0                 | 0                 | 0                 |
| i6) Apoyos Financieros  | 0                 | 0                              | 0                 | 0                 | 0                 | 0                 |
| i7) Adeudos de Ejercicios Fiscales Anteriores (ADEFAS)  | 0                 | 0                              | 0                 | 0                 | 0                 | 0                 |
| <b>III. Total de Egresos (III = I + II)</b>   | <b>51,891,606</b> | <b>9,497,525</b>               | <b>61,389,131</b> | <b>47,360,046</b> | <b>47,360,046</b> | <b>14,029,085</b> |

"Bajo protesta de decir verdad declaramos que los Estados Financieros y sus notas, son razonablemente correctos y son responsabilidad del emisor".



CENTRO ESTATAL DE CERTIFICACION, ACREDITACION Y CONTROL DE CONFIANZA (a)  
Estado Analítico del Ejercicio del Presupuesto de Egresos Detallado - LDF  
Clasificación por Objeto del Gasto (Capítulo y Concepto)  
Del 1 de Enero al 31 de Diciembre de 2023 (b)  
(PESOS)

| Concepto (c) | Egresos      |                                |            |           |        | Subejercicio (e) |
|--------------|--------------|--------------------------------|------------|-----------|--------|------------------|
|              | Aprobado (d) | Ampliaciones/<br>(Reducciones) | Modificado | Devengado | Pagado |                  |


DR. LUIS AMEZCUA ALCALÁ  
DIRECTOR GENERAL


C.P. ROBERTO ARTURO GCANA THOMAS  
DELEGADO ADMINISTRATIVO

**CENTRO ESTATAL DE CERTIFICACION, ACREDITACION Y CONTROL DE CONFIANZA (a)**  
**Estado Analítico del Ejercicio del Presupuesto de Egresos Detallado - LDF**  
**Clasificación Administrativa**  
**Del 1 de Enero al 31 de Diciembre de 2023 (b)**  
**(PESOS)**

| Concepto (c)   | Egresos           |                                |                   |                   |                   | Subejercicio (e)  |
|--|-------------------|--------------------------------|-------------------|-------------------|-------------------|-------------------|
|  | Aprobado (d)      | Ampliaciones/<br>(Reducciones) | Modificado        | Devengado         | Pagado            |                   |
| <b>I. Gasto No Etiquetado (I=A+B+C+D+E+F+G+H)</b>                | <b>23,598,000</b> | <b>11,082,945</b>              | <b>34,680,945</b> | <b>20,651,860</b> | <b>20,651,860</b> | <b>14,029,085</b> |
| DIRECCIÓN GENERAL  | 0                 | 0                              | 0                 | 0                 | 0                 | 0                 |
| SUBDIRECCION DE EVALUACION                                       | 0                 | 0                              | 0                 | 0                 | 0                 | 0                 |
| SUBDIRECCION DE INTEGRACION Y<br>COORDINACION INTERINSTITUCIONAL | 0                 | 0                              | 0                 | 0                 | 0                 | 0                 |
| DELEGACION ADMINISTRATIVA  | 23,598,000        | 11,082,945                     | 34,680,945        | 20,651,860        | 20,651,860        | 14,029,085        |
|  |                   |                                |                   |                   |                   | 0                 |
|  |                   |                                |                   |                   |                   | 0                 |
|  |                   |                                |                   |                   |                   | 0                 |
|  |                   |                                |                   |                   |                   | 0                 |
| <b>II. Gasto Etiquetado (II=A+B+C+D+E+F+G+H)</b>                 | <b>28,293,606</b> | <b>-1,585,420</b>              | <b>26,708,186</b> | <b>26,708,186</b> | <b>26,708,186</b> | <b>0</b>          |
| DIRECCIÓN GENERAL  | 9,743,946         | -1,585,420                     | 8,158,526         | 7,324,377         | 7,324,377         | 834,149           |
| SUBDIRECCION DE EVALUACION                                       | 15,883,783        | 0                              | 15,883,783        | 17,126,392        | 17,126,392        | -1,242,609        |
| SUBDIRECCION DE INTEGRACION Y<br>COORDINACION INTERINSTITUCIONAL | 1,356,467         | 0                              | 1,356,467         | 980,254           | 980,254           | 376,213           |
| DELEGACION ADMINISTRATIVA  | 1,309,410         | 0                              | 1,309,410         | 1,277,163         | 1,277,163         | 32,247            |
|  |                   |                                |                   |                   |                   | 0                 |
|  |                   |                                |                   |                   |                   | 0                 |
|  |                   |                                |                   |                   |                   | 0                 |
|  |                   |                                |                   |                   |                   | 0                 |
| <b>III. Total de Egresos (III = I + II)</b>                      | <b>51,891,606</b> | <b>9,497,525</b>               | <b>61,389,131</b> | <b>47,360,046</b> | <b>47,360,046</b> | <b>14,029,085</b> |

"Bajo protesta de decir verdad declaramos que los Estados Financieros y sus notas, son razonablemente correctos y son responsabilidad del emisor".

  
 DR. LUIS AMEZCUA ALCALÁ  
 DIRECTOR GENERAL

  
 C.P. ROBERTO ARTURO OCAÑA THOMAS  
 DELEGADO ADMINISTRATIVO




**CENTRO ESTATAL DE CERTIFICACIÓN, ACREDITACIÓN Y CONTROL DE CONFIANZA (a)**  
**Estado Analítico del Ejercicio del Presupuesto de Egresos Detallado - LDF**  
**Clasificación Funcional (Finalidad y Función)**  
**Del 1 de Enero al 31 de Diciembre de 2023 (b)**  
**(PESOS)**


| Concepto (c)  | Egresos           |                             |                   |                   |                   | Subejercicio (e)  |
|---|-------------------|-----------------------------|-------------------|-------------------|-------------------|-------------------|
|   | Aprobado (d)      | Ampliaciones/ (Reducciones) | Modificado        | Devengado         | Pagado            |                   |
| <b>I. Gasto No Etiquetado (I=A+B+C+D)</b>   | <b>23,598,000</b> | <b>11,082,945</b>           | <b>34,680,945</b> | <b>20,651,860</b> | <b>20,651,860</b> | <b>14,029,085</b> |
| <b>A. Gobierno (A=a1+a2+a3+a4+a5+a6+a7+a8)</b>  | <b>23,598,000</b> | <b>11,082,945</b>           | <b>34,680,945</b> | <b>20,651,860</b> | <b>20,651,860</b> | <b>14,029,085</b> |
| a1) Legislación   |                   |                             | 0                 |                   |                   | 0                 |
| a2) Justicia  |                   |                             | 0                 |                   |                   | 0                 |
| a3) Coordinación de la Política de Gobierno   | 23,598,000        | 11,082,945                  | 34,680,945        | 20,651,860        | 20,651,860        | 14,029,085        |
| a4) Relaciones Exteriores   |                   |                             | 0                 |                   |                   | 0                 |
| a5) Asuntos Financieros y Hacendarios   |                   |                             | 0                 |                   |                   | 0                 |
| a6) Seguridad Nacional  |                   |                             | 0                 |                   |                   | 0                 |
| a7) Asuntos de Orden Público y de Seguridad Interior  |                   |                             | 0                 |                   |                   | 0                 |
| a8) Otros Servicios Generales   |                   |                             | 0                 |                   |                   | 0                 |
| <b>B. Desarrollo Social (B=b1+b2+b3+b4+b5+b6+b7)</b>  | <b>0</b>          | <b>0</b>                    | <b>0</b>          | <b>0</b>          | <b>0</b>          | <b>0</b>          |
| b1) Protección Ambiental  |                   |                             | 0                 |                   |                   | 0                 |
| b2) Vivienda y Servicios a la Comunidad   |                   |                             | 0                 |                   |                   | 0                 |
| b3) Salud   |                   |                             | 0                 |                   |                   | 0                 |
| b4) Recreación, Cultura y Otras Manifestaciones Sociales  |                   |                             | 0                 |                   |                   | 0                 |
| b5) Educación   |                   |                             | 0                 |                   |                   | 0                 |
| b6) Protección Social   |                   |                             | 0                 |                   |                   | 0                 |
| b7) Otros Asuntos Sociales  |                   |                             | 0                 |                   |                   | 0                 |
| <b>C. Desarrollo Económico (C=c1+c2+c3+c4+c5+c6+c7+c8+c9)</b>                                     | <b>0</b>          | <b>0</b>                    | <b>0</b>          | <b>0</b>          | <b>0</b>          | <b>0</b>          |
| c1) Asuntos Económicos, Comerciales y Laborales en General  |                   |                             | 0                 |                   |                   | 0                 |
| c2) Agropecuaria, Silvicultura, Pesca y Caza  |                   |                             | 0                 |                   |                   | 0                 |
| c3) Combustibles y Energía  |                   |                             | 0                 |                   |                   | 0                 |
| c4) Minería, Manufacturas y Construcción  |                   |                             | 0                 |                   |                   | 0                 |
| c5) Transporte  |                   |                             | 0                 |                   |                   | 0                 |
| c6) Comunicaciones  |                   |                             | 0                 |                   |                   | 0                 |
| c7) Turismo   |                   |                             | 0                 |                   |                   | 0                 |
| c8) Ciencia, Tecnología e Innovación  |                   |                             | 0                 |                   |                   | 0                 |
| c9) Otras Industrias y Otros Asuntos Económicos   |                   |                             | 0                 |                   |                   | 0                 |
| <b>D. Otras No Clasificadas en Funciones Anteriores (D=d1+d2+d3+d4)</b>                           | <b>0</b>          | <b>0</b>                    | <b>0</b>          | <b>0</b>          | <b>0</b>          | <b>0</b>          |
| d1) Transacciones de la Deuda Pública / Costo Financiero de la Deuda                              |                   |                             | 0                 |                   |                   | 0                 |
| d2) Transferencias, Participaciones y Aportaciones Entre Diferentes Niveles y Ordenes de Gobierno |                   |                             | 0                 |                   |                   | 0                 |
| d3) Saneamiento del Sistema Financiero  |                   |                             | 0                 |                   |                   | 0                 |
| d4) Adeudos de Ejercicios Fiscales Anteriores   |                   |                             | 0                 |                   |                   | 0                 |
| <b>II. Gasto Etiquetado (II=A+B+C+D)</b>  | <b>28,293,606</b> | <b>-1,585,420</b>           | <b>26,708,186</b> | <b>26,708,186</b> | <b>26,708,186</b> | <b>0</b>          |
| <b>A. Gobierno (A=a1+a2+a3+a4+a5+a6+a7+a8)</b>  | <b>28,293,606</b> | <b>-1,585,420</b>           | <b>26,708,186</b> | <b>26,708,186</b> | <b>26,708,186</b> | <b>0</b>          |
| a1) Legislación   |                   |                             | 0                 |                   |                   | 0                 |
| a2) Justicia  |                   |                             | 0                 |                   |                   | 0                 |
| a3) Coordinación de la Política de Gobierno   | 28,293,606        | -1,585,420                  | 26,708,186        | 26,708,186        | 26,708,186        | 0                 |
| a4) Relaciones Exteriores   |                   |                             | 0                 |                   |                   | 0                 |
| a5) Asuntos Financieros y Hacendarios   |                   |                             | 0                 |                   |                   | 0                 |
| a6) Seguridad Nacional  |                   |                             | 0                 |                   |                   | 0                 |
| a7) Asuntos de Orden Público y de Seguridad Interior  |                   |                             | 0                 |                   |                   | 0                 |
| a8) Otros Servicios Generales   |                   |                             | 0                 |                   |                   | 0                 |
| <b>B. Desarrollo Social (B=b1+b2+b3+b4+b5+b6+b7)</b>  | <b>0</b>          | <b>0</b>                    | <b>0</b>          | <b>0</b>          | <b>0</b>          | <b>0</b>          |
| b1) Protección Ambiental  |                   |                             | 0                 |                   |                   | 0                 |
| b2) Vivienda y Servicios a la Comunidad   |                   |                             | 0                 |                   |                   | 0                 |
| b3) Salud   |                   |                             | 0                 |                   |                   | 0                 |
| b4) Recreación, Cultura y Otras Manifestaciones Sociales  |                   |                             | 0                 |                   |                   | 0                 |
| b5) Educación   |                   |                             | 0                 |                   |                   | 0                 |
| b6) Protección Social   |                   |                             | 0                 |                   |                   | 0                 |
| b7) Otros Asuntos Sociales  |                   |                             | 0                 |                   |                   | 0                 |
| <b>C. Desarrollo Económico (C=c1+c2+c3+c4+c5+c6+c7+c8+c9)</b>                                     | <b>0</b>          | <b>0</b>                    | <b>0</b>          | <b>0</b>          | <b>0</b>          | <b>0</b>          |
| c1) Asuntos Económicos, Comerciales y Laborales en General  |                   |                             | 0                 |                   |                   | 0                 |
| c2) Agropecuaria, Silvicultura, Pesca y Caza  |                   |                             | 0                 |                   |                   | 0                 |
| c3) Combustibles y Energía  |                   |                             | 0                 |                   |                   | 0                 |
| c4) Minería, Manufacturas y Construcción  |                   |                             | 0                 |                   |                   | 0                 |
| c5) Transporte  |                   |                             | 0                 |                   |                   | 0                 |
| c6) Comunicaciones  |                   |                             | 0                 |                   |                   | 0                 |
| c7) Turismo   |                   |                             | 0                 |                   |                   | 0                 |
| c8) Ciencia, Tecnología e Innovación  |                   |                             | 0                 |                   |                   | 0                 |
| c9) Otras Industrias y Otros Asuntos Económicos   |                   |                             | 0                 |                   |                   | 0                 |

**CENTRO ESTATAL DE CERTIFICACION, ACREDITACION Y CONTROL DE CONFIANZA (a)**  
**Estado Analítico del Ejercicio del Presupuesto de Egresos Detallado - LDF**  
**Clasificación Funcional (Finalidad y Función)**  
**Del 1 de Enero al 31 de Diciembre de 2023 (b)**  
**(PESOS)**

| Concepto (c)  | Egresos           |                             |                   |                   |                   | Subejercicio (e)  |
|---|-------------------|-----------------------------|-------------------|-------------------|-------------------|-------------------|
|   | Aprobado (d)      | Ampliaciones/ (Reducciones) | Modificado        | Devengado         | Pagado            |                   |
| D. Otras No Clasificadas en Funciones Anteriores (D=d1+d2+d3+d4)                                  | 0                 | 0                           | 0                 | 0                 | 0                 | 0                 |
| d1) Transacciones de la Deuda Publica / Costo Financiero de la Deuda                              |                   |                             | 0                 |                   |                   | 0                 |
| d2) Transferencias, Participaciones y Aportaciones Entre Diferentes Niveles y Ordenes de Gobierno |                   |                             | 0                 |                   |                   | 0                 |
| d3) Saneamiento del Sistema Financiero  |                   |                             | 0                 |                   |                   | 0                 |
| d4) Adeudos de Ejercicios Fiscales Anteriores   |                   |                             | 0                 |                   |                   | 0                 |
| <b>III. Total de Egresos (III = I + II)</b>   | <b>51,891,606</b> | <b>9,497,525</b>            | <b>61,389,131</b> | <b>47,360,046</b> | <b>47,360,046</b> | <b>14,029,085</b> |

"Bajo protesta de decir verdad declaramos que los Estados Financieros y sus notas, son razonablemente correctos y son responsabilidad del emisor".

  
 DR. LUIS AMEZCÚA ALCALÁ  
 DIRECTOR GENERAL

  
 C.P. ROBERTO ARTURO OCAÑA THOMAS  
 DELEGADO ADMINISTRATIVO



**CENTRO ESTATAL DE CERTIFICACION, ACREDITACION Y CONTROL DE CONFIANZA (a)**  
**Estado Analítico del Ejercicio del Presupuesto de Egresos Detallado - LDF**  
**Clasificación de Servicios Personales por Categoría**  
**Del 1 de Enero al 31 de Diciembre de 2023 (b)**  
**(PESOS)**

| Concepto (c)  | Egresos           |                                |                   |                   |                   | Subejercicio (e)  |
|---|-------------------|--------------------------------|-------------------|-------------------|-------------------|-------------------|
|   | Aprobado (d)      | Ampliaciones/<br>(Reducciones) | Modificado        | Devengado         | Pagado            |                   |
| <b>I. Gasto No Etiquetado (I=A+B+C+D+E+F)</b>   | <b>14,823,547</b> | <b>3,319,541</b>               | <b>18,143,088</b> | <b>4,114,004</b>  | <b>4,114,004</b>  | <b>14,029,085</b> |
| A. Personal Administrativo y de Servicio Público  | 14,823,547        | 3,319,541                      | 18,143,088        | 4,114,004         | 4,114,004         | 14,029,085        |
| B. Magisterio   |                   |                                | 0                 |                   |                   | 0                 |
| C. Servicios de Salud (C=c1+c2)   | 0                 | 0                              | 0                 | 0                 | 0                 | 0                 |
| c1) Personal Administrativo   |                   |                                | 0                 |                   |                   | 0                 |
| c2) Personal Médico, Paramédico y afin  |                   |                                | 0                 |                   |                   | 0                 |
| D. Seguridad Pública  |                   |                                | 0                 |                   |                   | 0                 |
| E. Gastos asociados a la implementación de nuevas leyes federales o reformas a las mismas (E = e1 + e2) | 0                 | 0                              | 0                 | 0                 | 0                 | 0                 |
| e1) Nombre del Programa o Ley 1   |                   |                                | 0                 |                   |                   | 0                 |
| e2) Nombre del Programa o Ley 2   |                   |                                | 0                 |                   |                   | 0                 |
| F. Sentencias laborales definitivas   |                   |                                | 0                 |                   |                   | 0                 |
| <b>II. Gasto Etiquetado (II=A+B+C+D+E+F)</b>  | <b>28,209,234</b> | <b>-1,626,920</b>              | <b>26,582,314</b> | <b>26,582,314</b> | <b>26,582,314</b> | <b>0</b>          |
| A. Personal Administrativo y de Servicio Público  | 28,209,234        | -1,626,920                     | 26,582,314        | 26,582,314        | 26,582,314        | 0                 |
| B. Magisterio   |                   |                                | 0                 |                   |                   | 0                 |
| C. Servicios de Salud (C=c1+c2)   | 0                 | 0                              | 0                 | 0                 | 0                 | 0                 |
| c1) Personal Administrativo   |                   |                                | 0                 |                   |                   | 0                 |
| c2) Personal Médico, Paramédico y afin  |                   |                                | 0                 |                   |                   | 0                 |
| D. Seguridad Pública  |                   |                                | 0                 |                   |                   | 0                 |
| E. Gastos asociados a la implementación de nuevas leyes federales o reformas a las mismas (E = e1 + e2) | 0                 | 0                              | 0                 | 0                 | 0                 | 0                 |
| e1) Nombre del Programa o Ley 1   |                   |                                | 0                 |                   |                   | 0                 |
| e2) Nombre del Programa o Ley 2   |                   |                                | 0                 |                   |                   | 0                 |
| F. Sentencias laborales definitivas   |                   |                                | 0                 |                   |                   | 0                 |
| <b>III. Total del Gasto en Servicios Personales (III= I + II)</b>                                       | <b>43,032,781</b> | <b>1,692,621</b>               | <b>44,725,402</b> | <b>30,696,318</b> | <b>30,696,318</b> | <b>14,029,085</b> |

"Bajo protesta de decir verdad declaramos que los Estados Financieros y sus notas, son razonablemente correctos y son responsabilidad del emisor".

DR. LUIS AMEZCUA ALCALÁ  
DIRECTOR GENERAL

C.P. ROBERTO ARTURO OCAÑA THOMAS  
DELEGADO ADMINISTRATIVO

## CENTRO ESTATAL DE CERTIFICACION, ACREDITACION Y CONTROL DE CONFIANZA (a)

## Proyecciones de Ingresos - LDF

(PESOS)

(CIFRAS NOMINALES)

| Concepto (b)  | Año en Cuestión<br>2023 (de iniciativa de<br>Ley) (c) | 2024(d)           | 2025 (d)          | 2026 (d)          | 2027 (d)          | 2028 (d)          |
|---|---|-------------------|-------------------|-------------------|-------------------|-------------------|
| <b>1. Ingresos de Libre Disposición (1=A+B+C+D+E+F+G+H+I+J+K+L)</b>                                 | <b>34,680,945</b>                                     | <b>28,553,580</b> | <b>31,408,938</b> | <b>34,549,832</b> | <b>38,004,815</b> | <b>39,515,580</b> |
| A. Impuestos  | 0   | 0                 | 0                 | 0                 | 0                 | 0                 |
| B. Cuotas y Aportaciones de Seguridad Social  | 0   | 0                 | 0                 | 0                 | 0                 | 0                 |
| C. Contribuciones de Mejoras  | 0   | 0                 | 0                 | 0                 | 0                 | 0                 |
| D. Derechos   | 0   | 0                 | 0                 | 0                 | 0                 | 0                 |
| E. Productos  | 804,945   | 0                 | 0                 | 0                 | 0                 | 0                 |
| F. Aprovechamientos   | 0   | 0                 | 0                 | 0                 | 0                 | 0                 |
| G. Ingresos por Venta de Bienes y Prestación de Servicios   | 33,876,000  | 28,553,580        | 31,408,938        | 34,549,832        | 38,004,815        | 39,515,580        |
| H. Participaciones  | 0   | 0                 | 0                 | 0                 | 0                 | 0                 |
| I. Incentivos Derivados de la Colaboración Fiscal   | 0   | 0                 | 0                 | 0                 | 0                 | 0                 |
| J. Transferencias y Asignaciones  | 0   | 0                 | 0                 | 0                 | 0                 | 0                 |
| K. Convenios  | 0   | 0                 | 0                 | 0                 | 0                 | 0                 |
| L. Otros Ingresos de Libre Disposición  | 0   | 0                 | 0                 | 0                 | 0                 | 0                 |
| <b>2. Transferencias Federales Etiquetadas (2=A+B+C+D+E)</b>  | <b>26,708,186</b>                                     | <b>34,082,042</b> | <b>37,490,246</b> | <b>41,239,271</b> | <b>45,363,198</b> | <b>39,515,580</b> |
| A. Aportaciones   | 0   | 0                 | 0                 | 0                 | 0                 | 0                 |
| B. Convenios  | 0   | 0                 | 0                 | 0                 | 0                 | 0                 |
| C. Fondos Distintos de Aportaciones   | 0   | 0                 | 0                 | 0                 | 0                 | 0                 |
| D. Transferencias, Asignaciones, Subsidios y Subvenciones, y Pensiones y Jubilaciones               | 26,708,186  | 34,082,042        | 37,490,246        | 41,239,271        | 45,363,198        | 39,515,580        |
| E. Otras Transferencias Federales Etiquetadas   | 0   | 0                 | 0                 | 0                 | 0                 | 0                 |
| <b>3. Ingresos Derivados de Financiamientos (3=A)</b>   | <b>0</b>  | <b>0</b>          | <b>0</b>          | <b>0</b>          | <b>0</b>          | <b>0</b>          |
| A. Ingresos Derivados de Financiamientos  | 0   | 0                 | 0                 | 0                 | 0                 | 0                 |
| <b>4. Total de Ingresos Proyectados (4=1+2+3)</b>   | <b>61,389,131</b>                                     | <b>62,635,622</b> | <b>68,899,184</b> | <b>75,789,103</b> | <b>83,368,013</b> | <b>79,031,160</b> |
| <b>Datos Informativos</b>   |   |                   |                   |                   |                   |                   |
| 1. Ingresos Derivados de Financiamientos con Fuente de Pago de Recursos de Libre Disposición        | 0   | 0                 | 0                 | 0                 | 0                 | 0                 |
| 2. Ingresos derivados de Financiamientos con Fuente de Pago de Transferencias Federales Etiquetadas | 0   | 0                 | 0                 | 0                 | 0                 | 0                 |
| 3. Ingresos Derivados de Financiamiento (3 = 1 + 2)   | 0   | 0                 | 0                 | 0                 | 0                 | 0                 |

"Bajo protesta de decir verdad declaramos que los Estados Financieros y sus notas, son razonablemente correctos y son responsabilidad del emisor".

DR. LUIS AMEZCÚA ALCALÁ  
DIRECTOR GENERAL

C.P. ROBERTO ARTURO OCAÑA THOMAS  
DELEGADO ADMINISTRATIVO



**CENTRO ESTATAL DE CERTIFICACION, ACREDITACION Y CONTROL DE CONFIANZA (a)**  
**Proyecciones de Egresos - LDF**  
**(PESOS)**  
**(CIFRAS NOMINALES)**

| Concepto (b)  | Año en Cuestión                       |                   |                   |                   |                   |                   |
|---|---------------------------------------|-------------------|-------------------|-------------------|-------------------|-------------------|
|   | 2023 (de proyecto de presupuesto) (c) | 2024(d)           | 2025 (d)          | 2026 (d)          | 2027 (d)          | 2028 (d)          |
| <b>1. Gasto No Etiquetado (1=A+B+C+D+E+F+G+H+I)</b>       | <b>20,651,860</b>                     | <b>28,553,580</b> | <b>31,408,938</b> | <b>34,549,831</b> | <b>38,004,815</b> | <b>39,515,580</b> |
| A. Servicios Personales                                   | 4,114,004                             | 10,634,341        | 11,697,775        | 12,867,552        | 14,154,308        | 14,716,969        |
| B. Materiales y Suministros                               | 3,155,413                             | 2,695,023         | 2,964,526         | 3,260,978         | 3,587,076         | 3,729,670         |
| C. Servicios Generales                                    | 11,699,409                            | 15,224,216        | 16,746,637        | 18,421,301        | 20,263,431        | 21,068,942        |
| D. Transferencias, Asignaciones, Subsidios y Otras Ayudas | 0                                     | 0                 | 0                 | 0                 | 0                 | 0                 |
| E. Bienes Muebles, Inmuebles e Intangibles                | 1,683,034                             | 0                 | 0                 | 0                 | 0                 | 0                 |
| F. Inversión Pública                                      | 0                                     | 0                 | 0                 | 0                 | 0                 | 0                 |
| G. Inversiones Financieras y Otras Provisiones            | 0                                     | 0                 | 0                 | 0                 | 0                 | 0                 |
| H. Participaciones y Aportaciones                         | 0                                     | 0                 | 0                 | 0                 | 0                 | 0                 |
| I. Deuda Pública  | 0                                     | 0                 | 0                 | 0                 | 0                 | 0                 |
| <b>2. Gasto Etiquetado (2=A+B+C+D+E+F+G+H+I)</b>          | <b>26,708,186</b>                     | <b>34,082,042</b> | <b>37,490,246</b> | <b>41,239,271</b> | <b>45,363,198</b> | <b>49,899,518</b> |
| A. Servicios Personales                                   | 26,582,314                            | 33,897,653        | 37,287,418        | 41,016,160        | 45,117,776        | 49,629,553        |
| B. Materiales y Suministros                               | 0                                     | 0                 | 0                 | 0                 | 0                 | 0                 |
| C. Servicios Generales                                    | 125,872                               | 184,389           | 202,828           | 223,111           | 245,422           | 269,965           |
| D. Transferencias, Asignaciones, Subsidios y Otras Ayudas | 0                                     | 0                 | 0                 | 0                 | 0                 | 0                 |
| E. Bienes Muebles, Inmuebles e Intangibles                | 0                                     | 0                 | 0                 | 0                 | 0                 | 0                 |
| F. Inversión Pública                                      | 0                                     | 0                 | 0                 | 0                 | 0                 | 0                 |
| G. Inversiones Financieras y Otras Provisiones            | 0                                     | 0                 | 0                 | 0                 | 0                 | 0                 |
| H. Participaciones y Aportaciones                         | 0                                     | 0                 | 0                 | 0                 | 0                 | 0                 |
| I. Deuda Pública  | 0                                     | 0                 | 0                 | 0                 | 0                 | 0                 |
| <b>3. Total de Egresos Projectados (3 = 1 + 2)</b>        | <b>47,360,046</b>                     | <b>62,635,622</b> | <b>68,899,184</b> | <b>75,789,102</b> | <b>83,368,013</b> | <b>89,415,098</b> |

"Bajo protesta de decir verdad declaramos que los Estados Financieros y sus notas, son razonablemente correctos y son responsabilidad del emisor".

DR. LUIS AMEZCUA ALCALÁ  
DIRECTOR GENERAL

C.P. ROBERTO ARTURO OCAÑA THOMAS  
DELEGADO ADMINISTRATIVO


**CENTRO ESTATAL DE CERTIFICACIÓN, ACREDITACIÓN Y CONTROL DE CONFIANZA (a)**  
**Resultados de Ingresos - LDF**  
**(PESOS)**


| Concepto (b)  | 2018 (c)          | 2019 (c)          | 2020 (c)          | 2021 (c)          | 2022 (c)          | 2023 (d)          |
|---|-------------------|-------------------|-------------------|-------------------|-------------------|-------------------|
| <b>1. Ingresos de Libre Disposición (1=A+B+C+D+E+F+G+H+I+J+K+L)</b>                                 | <b>29,694,111</b> | <b>39,592,251</b> | <b>52,680,296</b> | <b>59,952,323</b> | <b>49,243,580</b> | <b>61,389,131</b> |
| A. Impuestos  | 0                 | 0                 | 0                 |                   |                   |                   |
| B. Cuotas y Aportaciones de Seguridad Social  | 0                 | 0                 | 0                 |                   |                   |                   |
| C. Contribuciones de Mejoras  | 0                 | 0                 | 0                 |                   |                   |                   |
| D. Derechos   | 0                 | 0                 | 0                 |                   |                   |                   |
| E. Productos  | 384,721           | 0                 | 0                 |                   | 356,072           | 804,945           |
| F. Aprovechamientos   | 0                 | 0                 | 0                 |                   |                   |                   |
| G. Ingresos por Venta de Bienes y Prestación de Servicios   | 8,716,050         | 15,975,457        | 16,150,603        | 31,627,516        | 23,836,500        | 33,876,000        |
| H. Participaciones  | 7,327,548         | 0                 | 0                 |                   |                   |                   |
| I. Incentivos Derivados de la Colaboración Fiscal   | 0                 | 0                 | 0                 |                   |                   |                   |
| J. Transferencias y Asignaciones  | 13,265,792        | 23,616,794        | 36,529,693        | 28,324,807        | 25,051,008        | 26,708,186        |
| K. Convenios  | 0                 | 0                 | 0                 |                   |                   |                   |
| L. Otros Ingresos de Libre Disposición  | 0                 | 0                 | 0                 |                   |                   |                   |
| <b>2. Transferencias Federales Etiquetadas (2=A+B+C+D+E)</b>  | <b>0</b>          | <b>0</b>          | <b>0</b>          | <b>0</b>          | <b>0</b>          | <b>0</b>          |
| A. Aportaciones   | 0                 | 0                 | 0                 |                   |                   |                   |
| B. Convenios  | 0                 | 0                 | 0                 |                   |                   |                   |
| C. Fondos Distintos de Aportaciones   | 0                 | 0                 | 0                 |                   |                   |                   |
| D. Transferencias, Asignaciones, Subsidios y Subvenciones, y Pensiones y Jubilaciones               | 0                 | 0                 | 0                 |                   |                   |                   |
| E. Otras Transferencias Federales Etiquetadas   | 0                 | 0                 | 0                 |                   |                   |                   |
| <b>3. Ingresos Derivados de Financiamientos (3=A)</b>   | <b>0</b>          | <b>0</b>          | <b>0</b>          | <b>0</b>          | <b>0</b>          | <b>0</b>          |
| A. Ingresos Derivados de Financiamientos  | 0                 | 0                 | 0                 | 0                 | 0                 | 0                 |
| <b>4. Total de Resultados de Ingresos (4=1+2+3)</b>   | <b>29,694,111</b> | <b>39,592,251</b> | <b>52,680,296</b> | <b>59,952,323</b> | <b>49,243,580</b> | <b>61,389,131</b> |
| <b>Datos Informativos</b>   |                   |                   |                   |                   |                   |                   |
| 1. Ingresos Derivados de Financiamientos con Fuente de Pago de Recursos de Libre Disposición        | 0                 | 0                 | 0                 |                   |                   |                   |
| 2. Ingresos derivados de Financiamientos con Fuente de Pago de Transferencias Federales Etiquetadas | 0                 | 0                 | 0                 |                   |                   |                   |
| <b>3. Ingresos Derivados de Financiamiento (3 = 1 + 2)</b>  | <b>0</b>          | <b>0</b>          | <b>0</b>          | <b>0</b>          | <b>0</b>          | <b>0</b>          |



| CENTRO ESTATAL DE CERTIFICACION, ACREDITACION Y CONTROL DE CONFIANZA (a) |                   |                   |                   |                   |                   |                   |
|--|-------------------|-------------------|-------------------|-------------------|-------------------|-------------------|
| Resultados de Egresos - LDF  |                   |                   |                   |                   |                   |                   |
| (PESOS)  |                   |                   |                   |                   |                   |                   |
| Concepto (b)   | 2018 (c)          | 2019 (c)          | 2020 (c)          | 2021 (c)          | 2022 (c)          | 2023 (d)          |
| <b>1. Gasto No Etiquetado (1=A+B+C+D+E+F+G+H+I)</b>                      | <b>23,162,517</b> | <b>15,891,285</b> | <b>16,467,902</b> | <b>31,627,516</b> | <b>16,182,695</b> | <b>20,651,860</b> |
| A. Servicios Personales  | 16,926,606        | 6,224,444         | 341,336           | 7,292,737         | 3,429,659         | 4,114,004         |
| B. Materiales y Suministros  | 3,112,837         | 775,246           | 2,482,266         | 2,993,217         | 1,997,679         | 3,155,413         |
| C. Servicios Generales   | 2,951,767         | 8,879,200         | 13,547,966        | 20,528,783        | 9,743,922         | 11,699,409        |
| D. Transferencias, Asignaciones, Subsidios y Otras Ayudas                | 0                 | 0                 | 0                 | 0                 | 0                 | 0                 |
| E. Bienes Muebles, Inmuebles e Intangibles                               | 171,307           | 12,395            | 96,334            | 812,780           | 1,011,434         | 1,683,034         |
| F. Inversión Pública   | 0                 | 0                 | 0                 | 0                 | 0                 | 0                 |
| G. Inversiones Financieras y Otras Provisiones                           | 0                 | 0                 | 0                 | 0                 | 0                 | 0                 |
| H. Participaciones y Aportaciones  | 0                 | 0                 | 0                 | 0                 | 0                 | 0                 |
| I. Deuda Pública   | 0                 | 0                 | 0                 | 0                 | 0                 | 0                 |
| <b>2. Gasto Etiquetado (2=A+B+C+D+E+F+G+H+I)</b>                         | <b>23,599,332</b> | <b>23,616,794</b> | <b>36,529,693</b> | <b>28,324,807</b> | <b>25,051,008</b> | <b>26,708,186</b> |
| A. Servicios Personales  | 20,568,670        | 23,464,742        | 32,711,415        | 27,434,698        | 24,908,622        | 26,582,314        |
| B. Materiales y Suministros  | 1,606             | 0                 | 0                 | 0                 | 0                 | 0                 |
| C. Servicios Generales   | 3,029,056         | 152,052           | 3,818,278         | 890,109           | 142,386           | 125,872           |
| D. Transferencias, Asignaciones, Subsidios y Otras Ayudas                | 0                 | 0                 | 0                 | 0                 | 0                 | 0                 |
| E. Bienes Muebles, Inmuebles e Intangibles                               | 0                 | 0                 | 0                 | 0                 | 0                 | 0                 |
| F. Inversión Pública   | 0                 | 0                 | 0                 | 0                 | 0                 | 0                 |
| G. Inversiones Financieras y Otras Provisiones                           | 0                 | 0                 | 0                 | 0                 | 0                 | 0                 |
| H. Participaciones y Aportaciones  | 0                 | 0                 | 0                 | 0                 | 0                 | 0                 |
| I. Deuda Pública   | 0                 | 0                 | 0                 | 0                 | 0                 | 0                 |
| <b>3. Total del Resultado de Egresos (3=1+2)</b>                         | <b>46,761,849</b> | <b>39,508,079</b> | <b>52,997,595</b> | <b>59,952,323</b> | <b>41,233,702</b> | <b>47,360,046</b> |

"Bajo protesta de decir verdad declaramos que los Estados Financieros y sus notas, son razonablemente correctos y son responsabilidad del emisor".

  
 DR. LUIS AMEZCUA ALCALÁ  
 DIRECTOR GENERAL

  
 C.P. ROBERTO ARTURO OCAÑA THOMAS  
 DELEGADO ADMINISTRATIVO

**CENTRO ESTATAL DE CERTIFICACIÓN, ACREDITACIÓN Y CONTROL DE CONFIANZA (a)**

**Informe sobre Estudios Actuariales - LDF**

|   | Pensiones y jubilaciones | Salud | Riesgos de trabajo | Invalidez y vida | Otras prestaciones sociales |
|---|--------------------------|-------|--------------------|------------------|-----------------------------|
| <b>Tipo de Sistema</b><br>Prestación laboral o Fondo general para trabajadores del estado o municipio<br>Beneficio definido, Contribución definida o Mixto<br><br><b>Población afiliada</b><br>Activos<br>Edad máxima<br>Edad mínima<br>Edad promedio<br>Pensionados y Jubilados<br>Edad máxima<br>Edad mínima<br>Edad promedio<br>Beneficiarios<br>Promedio de años de servicio (trabajadores activos)<br>Aportación individual al plan de pensión como % del salario<br>Aportación del ente público al plan de pensión como % del salario<br>Crecimiento esperado de los pensionados y jubilados (como %)<br>Crecimiento esperado de los activos (como %)<br>Edad de Jubilación o Pensión<br>Esperanza de vida<br><br><b>Ingresos del Fondo</b><br>Ingresos Anuales al Fondo de Pensiones<br><br><b>Nómina anual</b><br>Activos<br>Pensionados y Jubilados<br>Beneficiarios de Pensionados y Jubilados<br><br><b>Monto mensual por pensión</b><br>Máximo<br>Mínimo<br>Promedio<br><br><b>Monto de la reserva</b><br><br><b>Valor presente de las obligaciones</b><br>Pensiones y Jubilaciones en curso de pago<br>Generación actual<br>Generaciones futuras<br><br><b>Valor presente de las contribuciones asociadas a los sueldos futuros de cotización X%</b><br>Generación actual<br>Generaciones futuras<br><br><b>Valor presente de aportaciones futuras</b><br>Generación actual<br>Generaciones futuras<br>Otros Ingresos<br><br><b>Déficit/superávit actuarial</b><br>Generación actual<br>Generaciones futuras<br><br><b>Periodo de suficiencia</b><br>Año de descapitalización<br>Tasa de rendimiento<br><br><b>Estudio actuarial</b><br>Año de elaboración del estudio actuarial<br>Empresa que elaboró el estudio actuarial |                          |       |                    |                  |                             |



CENTRO ESTATAL DE CERTIFICACIÓN, ACREDITACIÓN Y CONTROL DE CONFIANZA (a)


Informe sobre Estudios Actuariales - LDF

|  |                          |       |                    |                  |                             |
|--|--------------------------|-------|--------------------|------------------|-----------------------------|
|  | Pensiones y jubilaciones | Salud | Riesgos de trabajo | Invalidez y vida | Otras prestaciones sociales |
|--|--------------------------|-------|--------------------|------------------|-----------------------------|

## SIN INFORMACIÓN QUE REVELAR

"Bajo protesta de decir verdad declaramos que los Estados Financieros y sus notas, son razonablemente correctos y son responsabilidad del emisor".

  
\_\_\_\_\_  
DR. LUIS AMEZCUA ALCALÁ  
DIRECTOR GENERAL

  
\_\_\_\_\_  
C.P. ROBERTO ARTURO OCANA THOMAS  
DELEGADO ADMINISTRATIVO

| CENTRO ESTADAL DE CERTIFICACION, ACOORDACION Y CONTROL DE CONFIANZA (4)  |  |                                    |                   |                          |           |    |                           |                 |  |
|--|--|------------------------------------|-------------------|--------------------------|-----------|----|---------------------------|-----------------|--|
| Guía de Cumplimiento de la Ley de Disciplina Financiera de las Entidades Federativas y Municipios  |  |                                    |                   |                          |           |    |                           |                 |  |
| Del 1 de enero al 31 de diciembre de 2023 (5)  |  |                                    |                   |                          |           |    |                           |                 |  |
| Indicadores de Observancia (a)   | Mecanismo de Verificación (b)                                      | Fecha estimada de cumplimiento (c) | Monto o valor (f) | Unidad (descriptiva) (g) | Resultado |    | Fundamento (h)            | Comentarios (i) |  |
|  |  |                                    |                   |                          | SI        | NO |                           |                 |  |
| <b>INDICADORES PRESUPUESTARIOS</b>   |  |                                    |                   |                          |           |    |                           |                 |  |
| <b>1. Balance Presupuestario Sostenible (1)</b>  |  |                                    |                   |                          |           |    |                           |                 |  |
| a. Proponente  | Proyecto de Ley de Ingresos y Egresos                              |                                    | \$                | 26,708,186               | pesos     |    | Art. 6 y 19 de la LDF     |                 |  |
| b. Estimada/Aprobada   | Ley de Ingresos y Presupuesto de Egresos                           |                                    | \$                | 26,708,186               | pesos     |    | Art. 6 y 19 de la LDF     |                 |  |
| c. Devengado   | Cuenta Pública / Formatos 4 LDF                                    |                                    | \$                | 26,708,186               | pesos     |    | Art. 6 y 19 de la LDF     |                 |  |
| <b>2. Balance Presupuestario de Recursos Disponibles Sostenible (4)</b>  |  |                                    |                   |                          |           |    |                           |                 |  |
| a. Proponente  | Proyecto de Ley de Ingresos y Egresos                              |                                    | \$                | 26,708,186               | pesos     |    | Art. 6 y 19 de la LDF     |                 |  |
| b. Estimada/Aprobada   | Ley de Ingresos y Presupuesto de Egresos                           |                                    | \$                | 26,708,186               | pesos     |    | Art. 6 y 19 de la LDF     |                 |  |
| c. Devengado   | Cuenta Pública / Formatos 4 LDF                                    |                                    | \$                | 26,708,186               | pesos     |    | Art. 6 y 19 de la LDF     |                 |  |
| <b>3. Financiamiento Neto dentro del Techo de Financiamiento Neto (3)</b>  |  |                                    |                   |                          |           |    |                           |                 |  |
| a. Proponente  | Proyecto de Ley de Ingresos y Egresos                              |                                    | \$                | 26,708,186               | pesos     |    | Art. 6, 19 y 46 de la LDF |                 |  |
| b. Estimada  | Ley de Ingresos  |                                    | \$                | 26,708,186               | pesos     |    | Art. 6, 19 y 46 de la LDF |                 |  |
| c. Devengado   | Cuenta Pública / Formatos 4 LDF                                    |                                    | \$                | 26,708,186               | pesos     |    | Art. 6, 19 y 46 de la LDF |                 |  |
| <b>4. Recursos destinados a la atención de desastres naturales</b>   |  |                                    |                   |                          |           |    |                           |                 |  |
| a. Asignación al ejercicio para desastres naturales (m)  | Reporte Trám. Formatos 6 a)  |                                    | \$                | 26,582,314               | pesos     |    | Art. 10 y 21 de la LDF    |                 |  |
| b. Devengado   | Reporte Trám. Formatos 6 d)  |                                    | \$                | 26,582,314               | pesos     |    | Art. 10 y 21 de la LDF    |                 |  |
| <b>5. Techo para servicios personales (2)</b>  |  |                                    |                   |                          |           |    |                           |                 |  |
| a. Asignación en el Presupuesto de Egresos   | Reporte Trám. Formatos 6 g)  |                                    | \$                | 26,708,234               | pesos     |    | Art. 10 y 21 de la LDF    |                 |  |
| b. Devengado   | Reporte Trám. Formatos 6 d)  |                                    | \$                | 26,582,314               | pesos     |    | Art. 10 y 21 de la LDF    |                 |  |
| <b>6. Provisiones de gasto para compromisos de pago derivadas de APTs (7)</b>  |  |                                    |                   |                          |           |    |                           |                 |  |
| a. Asignación en el Presupuesto de Egresos   | Presupuesto de Egresos   |                                    |                   |                          | pesos     |    | Art. 11 y 21 de la LDF    |                 |  |
| <b>7. Techo de ADFAS para el ejercicio fiscal (4)</b>  |  |                                    |                   |                          |           |    |                           |                 |  |
| a. Proponente  | Proyecto de Presupuesto de Egresos                                 |                                    |                   |                          | pesos     |    | Art. 12 y 20 de la LDF    |                 |  |
| b. Aprobado  | Reporte Trám. Formatos 6 a)  |                                    |                   |                          | pesos     |    | Art. 12 y 20 de la LDF    |                 |  |
| c. Devengado   | Cuenta Pública / Formatos 6 a)                                     |                                    |                   |                          | pesos     |    | Art. 12 y 20 de la LDF    |                 |  |
| <b>B. INDICADORES CUALITATIVOS</b>   |  |                                    |                   |                          |           |    |                           |                 |  |
| <b>1. Iniciativa de Ley de Ingresos y Proyecto de Presupuesto de Egresos</b>   |  |                                    |                   |                          |           |    |                           |                 |  |
| a. Objetivos anuales, estratégicos y metas para el ejercicio fiscal (1)  | Iniciativa de Ley de Ingresos y Proyecto de Presupuesto de Egresos |                                    |                   |                          |           |    | Art. 5 de la LDF          |                 |  |
| b. Proyecciones de ejercicios posteriores (4)  | Proyecto de Presupuesto de Egresos                                 |                                    |                   |                          |           |    | Art. 5 de la LDF          |                 |  |
| c. Descripción de riesgos relevantes y propuestas de acción para mitigarlos (4)  | Iniciativa de Ley de Ingresos y Proyecto de Presupuesto de Egresos |                                    |                   |                          |           |    | Art. 5 de la LDF          |                 |  |
| d. fiscal en cuestión (4)  | Proyecto de Presupuesto de Egresos                                 |                                    |                   |                          |           |    | Art. 5 de la LDF          |                 |  |
| e. Estudio actuarial de las pensiones de sus trabajadores (4)  | Proyecto de Presupuesto de Egresos / Formatos 7 a) y b)            |                                    |                   |                          |           |    | Art. 5 de la LDF          |                 |  |
| <b>2. Balance Presupuestario de Recursos Disponibles, en caso de ser negativo</b>  |  |                                    |                   |                          |           |    |                           |                 |  |
| a. Razones excepcionales que justifiquen el balance presupuestario de Recursos Disponibles negativo (1)  | Iniciativa de Ley de Ingresos o Proyecto de Presupuesto de Egresos |                                    |                   |                          |           |    | Art. 6 y 19 de la LDF     |                 |  |
| b. Fuente de recursos para cubrir el balance presupuestario de Recursos Disponibles negativo (2)   | Iniciativa de Ley de Ingresos o Proyecto de Presupuesto de Egresos |                                    |                   |                          |           |    | Art. 6 y 19 de la LDF     |                 |  |
| c. cubrir el balance presupuestario de Recursos Disponibles negativo (4)   | Iniciativa de Ley de Ingresos o Proyecto de Presupuesto de Egresos |                                    |                   |                          |           |    | Art. 6 y 19 de la LDF     |                 |  |
| d. Informe Trimestral sobre el avance de las acciones para recuperar el balance presupuestario de Recursos Disponibles (4)                                     | Reporte Trám. y Cuenta Pública                                     |                                    |                   |                          |           |    | Art. 6 y 19 de la LDF     |                 |  |
| <b>3. Personas</b>   |  |                                    |                   |                          |           |    |                           |                 |  |
| a. Remuneraciones de los servidores públicos (cc)  | Proyecto de Presupuesto  |                                    |                   |                          |           |    | Art. 10 y 21 de la LDF    |                 |  |
| b. Salarios, creación de plazas y otros (4)  | Proyecto de Presupuesto  |                                    |                   |                          |           |    | Art. 10 y 21 de la LDF    |                 |  |
| <b>INDICADORES DEL EJERCICIO PRESUPUESTARIO</b>  |  |                                    |                   |                          |           |    |                           |                 |  |
| <b>1. Ingresos Excedentes derivados de Ingresos de Libre Disposición</b>   |  |                                    |                   |                          |           |    |                           |                 |  |
| a. Monto de ingresos Excedentes derivados de LD (en)   | Cuenta Pública / Formatos 5  |                                    |                   |                          | pesos     |    | Art. 14 y 21 de la LDF    |                 |  |
| b. Monto de ingresos Excedentes derivados de LD (en)   | Cuenta Pública   |                                    |                   |                          | pesos     |    | Art. 14 y 21 de la LDF    |                 |  |
| c. Monto de ingresos Excedentes derivados de LD destinados al fin del Art. 14, Sección II, de la LDF (m)   | Cuenta Pública   |                                    |                   |                          | pesos     |    | Art. 14 y 21 de la LDF    |                 |  |
| d. Monto de ingresos Excedentes derivados de LD destinados al fin del Art. 14, Sección II, de la LDF (m)   | Cuenta Pública   |                                    |                   |                          | pesos     |    | Art. 14 y 21 de la LDF    |                 |  |
| e. Monto de ingresos Excedentes derivados de LD destinados al fin del artículo nuevo transitorio de la LDF (4)   | Art. Nuevo Transitorio de la LDF                                   |                                    |                   |                          | pesos     |    | Art. 14 y 21 de la LDF    |                 |  |
| f. Monto de ingresos Excedentes derivados de LD en un nivel de endeudamiento sostenido de acuerdo al Sistema de Artículos 21 y Nuevo Transitorio de la LDF (4) | Art. 14 y 21 de la LDF   |                                    |                   |                          | pesos     |    | Art. 14 y 21 de la LDF    |                 |  |
| g. Monto de ingresos Excedentes derivados de LD en un nivel de endeudamiento sostenido de acuerdo al Sistema de Artículos 21 y Nuevo Transitorio de la LDF (4) | Art. 14 y 21 de la LDF   |                                    |                   |                          | pesos     |    | Art. 14 y 21 de la LDF    |                 |  |
| <b>B. INDICADORES CUALITATIVOS</b>   |  |                                    |                   |                          |           |    |                           |                 |  |
| <b>4. Análisis Costo-Beneficio para programas o proyectos de inversión mayores a 10 millones de UDIS (8)</b>   |  |                                    |                   |                          |           |    |                           |                 |  |
| Página de internet de la Secretaría de Finanzas o Tesorería Municipal  |  |                                    |                   |                          |           |    |                           |                 |  |
| Art. 13 Inc. III y 21 de la LDF  |  |                                    |                   |                          |           |    |                           |                 |  |



| Indicadores de Observancia (c)  |    | Implementación                     |                               | Resultado         |                          | Fundamento (h)                 | Comentarios (i) |
|---|----|------------------------------------|-------------------------------|-------------------|--------------------------|--------------------------------|-----------------|
| SI  | NO | Fecha estimada de cumplimiento (d) | Mecanismo de Verificación (e) | Monto o valor (f) | Unidad (responsable) (g) |                                |                 |
| INDICADORES PRESUPUESTARIOS   |    |                                    |                               |                   |                          |                                |                 |
| 2   |    |                                    |                               |                   |                          | Art 13 Bnc. III y 21 de la LDF |                 |
| Análisis de conveniencia y análisis de transferencia de riesgos de los proyectos APAs (h) |    |                                    |                               |                   |                          |                                |                 |
| 3   |    |                                    |                               |                   |                          | Art 13 Bnc. VII y 21 de la LDF |                 |
| Identificación de población objetivo, destino y temporalidad de subsidios (i)             |    |                                    |                               |                   |                          |                                |                 |
| Pagos de internet de la Secretaría de Finanzas o Tesorería Municipal                      |    |                                    |                               |                   |                          |                                |                 |
| Pagos de internet de la Secretaría de Finanzas o Tesorería Municipal                      |    |                                    |                               |                   |                          |                                |                 |
| INDICADORES DE DEUDA PÚBLICA  |    |                                    |                               |                   |                          |                                |                 |
| A. INDICADORES CUANTITATIVOS  |    |                                    |                               |                   |                          |                                |                 |
| 1. Obligaciones a Corto Plazo   |    |                                    |                               |                   |                          |                                |                 |
| a. Límite de Obligaciones a Corto Plazo (mm)  |    |                                    |                               |                   |                          |                                |                 |
|   |    |                                    |                               |                   |                          | Art 30 Bnc. I de la LDF        | pesos           |
|   |    |                                    |                               |                   |                          | Art 30 Bnc. I de la LDF        | pesos           |

"Bajo protesta de decir verdad declaramos que los Estados Financieros y sus notas, son razonablemente correctos y son responsabilidad del emisor."

LUIS ROGERIO AMEZCUA ALCALA  
DIRECTOR GENERAL

C.P. ROBERTO ARTURO OCAÑA THOMAS  
DELEGADO ADMINISTRATIVO