



**CENTRO ESTATAL DE CERTIFICACIÓN, ACREDITACIÓN Y
MICHOCÁN DE OCAMPO**

Estado de Actividades


Del 01/ene./2023 al 31/oct./2023
(Cifras en Pesos)


Usr supervisor
Rep rptEstadoActividades


Fecha y hora de Impresión 09/nov./2023
01:07 p.m.

Concepto	2023	2022
INGRESOS Y OTROS BENEFICIOS		
INGRESOS DE GESTIÓN	\$18,178,774.50	\$24,192,571.54
PRODUCTOS	\$648,574.50	\$356,071.54
INGRESOS POR VENTA DE BIENES Y PRESTACI?N DE SERVICIOS	\$17,530,200.00	\$23,836,500.00
PARTICIPACIONES, APORTACIONES, CONVENIOS, INCENTIVOS DERIVADOS DE LA COLABORACI?N FISCAL, FONDOS DISTINTOS DE APORTACIONES, TRANSFERENCIAS, ASIGNACIONES, SUBSIDIOS Y SUBVENCIONES, Y PENSIONES Y JUBILACIONES	\$21,597,036.82	\$25,051,007.61
TRANSFERENCIAS, ASIGNACIONES, SUBSIDIOS Y SUBVENCIONES, Y PENSIONES Y JUBILACIONES	\$21,597,036.82	\$25,051,007.61
Total de Ingresos y Otros Beneficios	\$39,775,811.32	\$49,243,579.15
GASTOS Y OTRAS PÉRDIDAS		
GASTOS DE FUNCIONAMIENTO	\$28,275,464.14	\$40,222,267.96
SERVICIOS PERSONALES	\$22,734,607.36	\$28,338,281.12
MATERIALES Y SUMINISTROS	\$1,530,050.46	\$1,997,678.95
SERVICIOS GENERALES	\$4,010,806.32	\$9,886,307.89
OTROS GASTOS Y PÉRDIDAS EXTRAORDINARIAS	\$2,057.60	\$4,667,972.14
ESTIMACIONES, DEPRECIACIONES, DETERIOROS, OBSOLESCENCIA Y AMORTIZACIONES	\$2,057.60	\$167,972.14
PROVISIONES	\$0.00	\$4,500,000.00
Total de Gastos y otras Pérdidas	\$28,277,521.74	\$44,890,240.10
Resultados del Ejercicio (Ahorro/Desahorro)	\$11,498,289.58	\$4,353,339.05

"Bajo protesta de decir verdad declaramos que los Estados Financieros y sus notas, son razonablemente correctos y son responsabilidad del emisor".


DR. LUIS AMEZCUA ALCALA
DIRECTOR GENERAL


C.P. ROBERTO ARTURO OCANA THOMAS
DELEGADO ADMINISTRATIVO


L.C. ELIZABETH MOTA BARRIGA
ANALISTA PROFESIONAL



CENTRO ESTATAL DE CERTIFICACIÓN, ACREDITACIÓN Y CONTROL DE CONFIANZA
MICHOACÁN DE OCAMPO
Estado de Situación Financiera

Usr: supervisor
 Rep: rptEstadoSituacionFinanciera_ant

Fecha y hora de Impresión
 09/nov/2023 01:08 p.m.

	2023	2022	2022	2023	2022
ACTIVO					
ACTIVO CIRCULANTE	\$94,764,849.27	\$88,425,814.96	ACTIVO NO CIRCULANTE	\$12,596,317.89	\$11,919,824.65
EFFECTIVO Y EQUIVALENTES	\$36,714,733.24	\$30,972,836.81	INVERSIONES FINANCIERAS A LARGO PLAZO	\$0.00	\$0.00
EFFECTIVO	\$0.00	\$0.00	INVERSIONES A LARGO PLAZO	\$0.00	\$0.00
BANCOS/TESORERÍA	\$36,714,733.24	\$30,972,836.81	TÍTULOS Y VALORES A LARGO PLAZO	\$0.00	\$0.00
BANCOS/DEPENDENCIAS Y OTROS	\$0.00	\$0.00	FIDEICOMISOS, MANDATOS Y CONTRATOS ANÁLOGOS	\$0.00	\$0.00
INVERSIONES TEMPORALES (HASTA 3 MESES)	\$0.00	\$0.00	PARTICIPACIONES Y APORTACIONES DE CAPITAL	\$0.00	\$0.00
FONDOS CON AFECTACIÓN ESPECÍFICA	\$0.00	\$0.00	DERECHOS A RECIBIR EFECTIVO O EQUIVALENTES A LARGO PLAZO	\$0.00	\$0.00
DEPÓSITOS DE FONDOS EN GARANTÍA Y/O A OTROS EFECTIVOS Y EQUIVALENTES	\$0.00	\$0.00	DOCUMENTOS POR COBRAR A LARGO PLAZO	\$0.00	\$0.00
DERECHOS A RECIBIR EFECTIVO O EQUIVALENTES	\$58,050,116.03	\$57,452,978.15	DEUDORES DIVERSOS A LARGO PLAZO	\$0.00	\$0.00
INVERSIONES FINANCIERAS DE CORTO PLAZO	\$0.00	\$0.00	INGRESOS POR RECUPERAR A LARGO PLAZO	\$0.00	\$0.00
CUENTAS POR COBRAR A CORTO PLAZO	\$12,009,021.82	\$11,415,452.04	PRÉSTAMOS OTORGADOS A LARGO PLAZO	\$0.00	\$0.00
DEUDORES DIVERSOS POR COBRAR A CORTO PLAZO	\$3,569.00	\$0.00	OTROS DERECHOS A RECIBIR EFECTIVO O EQUIVALENTES	\$0.00	\$0.00
INGRESOS POR RECUPERAR A CORTO PLAZO	\$0.00	\$0.00	BIENES INMUEBLES, INFRAESTRUCTURA Y CONSTRUCCIONES EM.	\$3,172,133.63	\$3,172,133.63
DEUDORES POR ANTICIPOS DE LA TESORERÍA A CORTO PLAZO	\$0.00	\$0.00	TERRENOS	\$0.00	\$0.00
PRÉSTAMOS OTORGADOS A CORTO PLAZO	\$0.00	\$0.00	VIVIENDAS	\$0.00	\$0.00
OTROS DERECHOS A RECIBIR EFECTIVO O EQUIVALENTES	\$46,037,525.21	\$46,037,525.21	EDIFICIOS NO HABITACIONALES	\$3,172,133.03	\$3,172,133.03
DERECHOS A RECIBIR BIENES O SERVICIOS	\$0.00	\$0.00	INFRAESTRUCTURA	\$0.00	\$0.00
ANTICIPO A PROVEEDORES POR ADQUISICIÓN DE BIENES Y ANTICIPO A PROVEEDORES POR ADQUISICIÓN DE BIENES	\$0.00	\$0.00	CONSTRUCCIONES EN PROCESO EN BIENES DE DOMINIO PROPIO	\$0.00	\$0.00
ANTICIPO A PROVEEDORES POR ADQUISICIÓN DE BIENES	\$0.00	\$0.00	CONSTRUCCIONES EN PROCESO EN BIENES PROPIOS	\$0.00	\$0.00
ANTICIPO A CONTRATISTAS POR OBRAS PÚBLICAS A CORTO PLAZO	\$0.00	\$0.00	OTROS BIENES INMUEBLES	\$0.00	\$0.00
OTROS DERECHOS A RECIBIR BIENES O SERVICIOS A CORTO PLAZO	\$0.00	\$0.00	BIENES MUEBLES	\$4,591,696.20	\$3,936,478.75
INVENTARIO DE MERCANCIAS PARA VENTA	\$0.00	\$0.00	MOBILIARIO Y EQUIPO DE ADMINISTRACIÓN	\$2,834,629.32	\$2,349,217.52
INVENTARIO DE MERCANCIAS TERMINADAS	\$0.00	\$0.00	MOBILIARIO Y EQUIPO EDUCACIONAL Y RECREATIVO	\$90,980.62	\$50,980.62
INVENTARIO DE MERCANCIAS EN PROCESO DE ELABORACIÓN	\$0.00	\$0.00	EQUIPO E INSTRUMENTAL MÉDICO Y DE LABORATORIO	\$489,723.18	\$364,495.18
INVENTARIO DE MATERIAS PRIMAS, MATERIALES Y SUMINISTROS	\$0.00	\$0.00	VEHÍCULOS Y EQUIPO DE TRANSPORTE	\$499,900.00	\$490,900.00
BIENES EN TRÁNSITO	\$0.00	\$0.00	EQUIPO DE DEFENSA Y SEGURIDAD	\$0.00	\$0.00
ALMACÉNES	\$0.00	\$0.00	MAQUINARIA, OTROS EQUIPOS Y HERRAMIENTAS	\$676,463.08	\$644,864.83
ALMACÉN DE MATERIALES Y SUMINISTROS DE CONSUMO	\$0.00	\$0.00	COLECCIONES, OBRAS DE ARTE Y OBJETOS VALIOSOS	\$0.00	\$0.00
ESTIMACIÓN POR PÉRDIDA O DETERIORO DE ACTIVOS CIRCULANTES	\$0.00	\$0.00	ACTIVOS BIOLÓGICOS	\$0.00	\$0.00
ESTIMACIONES PARA CUENTAS INCOBRABLES POR DETERIORO	\$0.00	\$0.00	ACTIVOS INTANGIBLES	\$0.00	\$0.00
ESTIMACIÓN POR DETERIORO DE INVENTARIOS	\$0.00	\$0.00	SOFTWARE	\$0.00	\$0.00
OTROS ACTIVOS CIRCULANTES	\$0.00	\$0.00	PATENTES, MARCAS Y DERECHOS	\$0.00	\$0.00
VALORES EN GARANTÍA	\$0.00	\$0.00	CONCESIONES Y FRANQUICIAS	\$0.00	\$0.00
BIENES EN GARANTÍA (EXCLUYE DEPÓSITOS DE FONDOS)	\$0.00	\$0.00	LICENCIAS	\$0.00	\$0.00
BIENES DERIVADOS DE EMBARGOS, DECOMISOS, ASEGURACIÓN	\$0.00	\$0.00	OTROS ACTIVOS INTANGIBLES	\$0.00	\$0.00
ADQUISICIÓN CON FONDOS DE TERCEROS	\$0.00	\$0.00	DEPRECIACIÓN, DETERIORO Y AMORTIZACIÓN ACUMULADA DE BIENES	-\$2,518,167.83	-\$2,539,443.02
ADQUISICIÓN CON FONDOS DE TERCEROS	\$0.00	\$0.00	DEPRECIACIÓN ACUMULADA DE BIENES INMUEBLES	\$0.00	\$0.00
ADQUISICIÓN CON FONDOS DE TERCEROS	\$0.00	\$0.00	DEPRECIACIÓN ACUMULADA DE INFRAESTRUCTURA	\$0.00	\$0.00
ADQUISICIÓN CON FONDOS DE TERCEROS	\$0.00	\$0.00	DEPRECIACIÓN ACUMULADA DE BIENES MUEBLES	-\$2,518,167.83	-\$2,539,443.02
ADQUISICIÓN CON FONDOS DE TERCEROS	\$0.00	\$0.00	DETERIORO ACUMULADO DE BIENES	\$0.00	\$0.00
ADQUISICIÓN CON FONDOS DE TERCEROS	\$0.00	\$0.00	AMORTIZACIÓN ACUMULADA DE ACTIVOS INTANGIBLES	\$0.00	\$0.00
Total de Activos Circulantes	\$94,764,849.27	\$88,425,814.96	ACTIVOS DIFERIDOS	\$7,350,656.49	\$7,350,656.49



CENTRO ESTATAL DE CERTIFICACIÓN, ACREDITACIÓN Y CONTROL DE CONFIANZA
MICHOCACÁN DE OCAMPO

Estado de Situación Financiera

Fecha y hora de impresión: 09/nov./2023 01:08 p.m.

Usu supervisor
Rep rptEstadoSituacionFinanciera_ant

	2023	2022	2023	2022
OTROS PASIVOS CIRCULANTES	\$0.00	\$0.00	\$99,117,747.92	\$87,619,458.31
Total de Pasivos Circulantes	\$3,378,278.47	\$7,861,040.53	\$11,498,289.58	\$4,352,339.05
PASIVO NO CIRCULANTE	\$4,500,000.00	\$4,500,000.00	\$91,302,921.08	\$86,949,582.03
CUENTAS POR PAGAR A LARGO PLAZO	\$0.00	\$0.00	\$0.00	\$0.00
PROVEEDORES POR PAGAR A LARGO PLAZO	\$0.00	\$0.00	\$0.00	\$0.00
CONTRATISTAS POR OBRAS PÚBLICAS POR PAGAR A LARGO PLAZO	\$0.00	\$0.00	\$0.00	\$0.00
DOCUMENTOS POR PAGAR A LARGO PLAZO	\$0.00	\$0.00	\$0.00	\$0.00
DOCUMENTOS COMERCIALES POR PAGAR A LARGO PLAZO	\$0.00	\$0.00	\$0.00	\$0.00
DOCUMENTOS CON CONTRATISTAS POR OBRAS PÚBLICAS	\$0.00	\$0.00	\$0.00	\$0.00
OTROS DOCUMENTOS POR PAGAR A LARGO PLAZO	\$0.00	\$0.00	\$0.00	\$0.00
DEUDA PÚBLICA A LARGO PLAZO	\$0.00	\$0.00	\$0.00	\$0.00
TÍTULOS Y VALORES DE LA DEUDA PÚBLICA INTERNA A LARGO PLAZO	\$0.00	\$0.00	\$0.00	\$0.00
TÍTULOS Y VALORES DE LA DEUDA PÚBLICA EXTERNA A LARGO PLAZO	\$0.00	\$0.00	\$0.00	\$0.00
PRÉSTAMOS DE LA DEUDA PÚBLICA INTERNA POR PAGAR A LARGO PLAZO	\$0.00	\$0.00	\$0.00	\$0.00
PRÉSTAMOS DE LA DEUDA PÚBLICA EXTERNA POR PAGAR A LARGO PLAZO	\$0.00	\$0.00	\$0.00	\$0.00
ARRENDAMIENTO FINANCIERO POR PAGAR A LARGO PLAZO	\$0.00	\$0.00	\$0.00	\$0.00
PASIVOS DIFERIDOS A LARGO PLAZO	\$0.00	\$0.00	\$0.00	\$0.00
CREDITOS DIFERIDOS A LARGO PLAZO	\$0.00	\$0.00	\$0.00	\$0.00
INTERESES COBRADOS POR ADELANTADO A LARGO PLAZO	\$0.00	\$0.00	\$0.00	\$0.00
OTROS PASIVOS DIFERIDOS A LARGO PLAZO	\$0.00	\$0.00	\$0.00	\$0.00
FONDOS Y BIENES DE TERCEROS EN GARANTÍA Y/O ADMINISTRACIÓN	\$0.00	\$0.00	\$0.00	\$0.00
FONDOS EN GARANTÍA A LARGO PLAZO	\$0.00	\$0.00	\$0.00	\$0.00
FONDOS EN ADMINISTRACIÓN A LARGO PLAZO	\$0.00	\$0.00	\$0.00	\$0.00
FONDOS CONTINGENTES A LARGO PLAZO	\$0.00	\$0.00	\$0.00	\$0.00
FONDOS DE FIDEICOMISOS, MANDATOS Y CONTRATOS ANÁLISIS	\$0.00	\$0.00	\$0.00	\$0.00
OTROS FONDOS DE TERCEROS EN GARANTÍA Y/O ADMINISTRACIÓN	\$0.00	\$0.00	\$0.00	\$0.00
VALORES Y BIENES EN GARANTÍA A LARGO PLAZO	\$0.00	\$0.00	\$0.00	\$0.00
PROVISIONES A LARGO PLAZO	\$4,500,000.00	\$4,500,000.00	\$0.00	\$0.00
PROVISIÓN PARA DEMANDAS Y JUICIOS A LARGO PLAZO	\$4,500,000.00	\$4,500,000.00	\$0.00	\$0.00
PROVISIÓN PARA PENSIONES A LARGO PLAZO	\$0.00	\$0.00	\$0.00	\$0.00
PROVISIÓN PARA CONTINGENCIAS A LARGO PLAZO	\$0.00	\$0.00	\$0.00	\$0.00
OTRAS PROVISIONES A LARGO PLAZO	\$0.00	\$0.00	\$0.00	\$0.00
Total de Pasivos No Circulantes	\$4,500,000.00	\$4,500,000.00	\$0.00	\$0.00
Total del Pasivo	\$7,878,278.47	\$12,361,040.53	\$99,482,888.69	\$87,994,599.08

	2023	2022
HACIENDA PÚBLICA/PATRIMONIO	\$107,361,167.16	\$100,345,639.61
HACIENDA PÚBLICA/PATRIMONIO CONTRIBUIDO	\$365,140.77	\$365,140.77
APORTACIONES	\$0.00	\$0.00
DONACIONES DE CAPITAL	\$0.00	\$0.00
ACTUALIZACIÓN DE LA HACIENDA PÚBLICA/PATRIMONIO	\$365,140.77	\$365,140.77

[Handwritten signature]



CENTRO ESTATAL DE CERTIFICACIÓN, ACREDITACIÓN Y CONTROL DE CONFIANZA
MICHOACÁN DE OCAMPO
Estado de Situación Financiera

Usr supervisor
 Rep: rptEstadoSituacionFinanciera_amt

Fecha y hora de Impresión | 09/nov /2023 | 01:08 p.m.

	2023	2022	2021	2020
CUENTAS DE ORDEN CONTABLES				
VALORES	\$0.00	\$0.00	\$0.00	\$0.00
VALORES EN CUSTODIA	\$0.00	\$0.00	\$0.00	\$0.00
CUSTODIA DE VALORES	\$0.00	\$0.00	\$0.00	\$0.00
INSTRUMENTOS DE CRÉDITO PRESTADOS A FORMADORES DE ME)	\$0.00	\$0.00	\$0.00	\$0.00
PRÉSTAMO DE INSTRUMENTOS DE CRÉDITO A FORMADORES DE M	\$0.00	\$0.00	\$0.00	\$0.00
INSTRUMENTOS DE CRÉDITO RECIBIDOS EN GARANTÍA DE LOS FC	\$0.00	\$0.00	\$0.00	\$0.00
GARANTÍA DE CRÉDITOS RECIBIDOS DE LOS FORMADORES DE ME	\$0.00	\$0.00	\$0.00	\$0.00
EMISIÓN DE OBLIGACIONES	\$0.00	\$0.00	\$0.00	\$0.00
AUTORIZACIÓN PARA LA EMISIÓN DE BONOS, TÍTULOS Y VALORES	\$0.00	\$0.00	\$0.00	\$0.00
AUTORIZACION PARA LA EMISIÓN DE BONOS, TÍTULOS Y VALORES	\$0.00	\$0.00	\$0.00	\$0.00
EMISIONES AUTORIZADAS DE LA DEUDA PÚBLICA INTERNA Y EXTE	\$0.00	\$0.00	\$0.00	\$0.00
SUSCRIPCIÓN DE CONTRATOS DE PRESTAMOS Y OTRAS OBLIGAC	\$0.00	\$0.00	\$0.00	\$0.00
SUSCRIPCIÓN DE CONTRATOS DE PRESTAMOS Y OTRAS OBLIGAC	\$0.00	\$0.00	\$0.00	\$0.00
CONTRATOS DE PRESTAMOS Y OTRAS OBLIGACIONES DE LA DEU	\$0.00	\$0.00	\$0.00	\$0.00
AVALES Y GARANTÍAS	\$0.00	\$0.00	\$0.00	\$0.00
AVALES AUTORIZADOS	\$0.00	\$0.00	\$0.00	\$0.00
AVALES FIRMADOS	\$0.00	\$0.00	\$0.00	\$0.00
FIANZAS Y GARANTÍAS RECIBIDAS POR DEUDAS A COBRAR	\$0.00	\$0.00	\$0.00	\$0.00
FIANZAS Y GARANTÍAS RECIBIDAS	\$0.00	\$0.00	\$0.00	\$0.00
FIANZAS OTORGADAS PARA RESPALDAR OBLIGACIONES NO FISC	\$0.00	\$0.00	\$0.00	\$0.00
FIANZAS OTORGADAS DEL GOBIERNO PARA RESPALDAR OBLIGA	\$0.00	\$0.00	\$0.00	\$0.00
JUICIOS	\$0.00	\$0.00	\$0.00	\$0.00
DEMANDAS JUDICIALES EN PROCESO DE RESOLUCIÓN	\$0.00	\$0.00	\$0.00	\$0.00
RESOLUCIÓN DE DEMANDAS EN PROCESO JUDICIAL	\$0.00	\$0.00	\$0.00	\$0.00
INVERSIÓN MEDIANTE PROYECTOS PARA PRESTACIÓN DE	\$0.00	\$0.00	\$0.00	\$0.00
CONTRATOS PARA INVERSIÓN MEDIANTE PROYECTOS PARA PRE:	\$0.00	\$0.00	\$0.00	\$0.00
INVERSIÓN PÚBLICA CONTRATADA MEDIANTE PROYECTOS PARA	\$0.00	\$0.00	\$0.00	\$0.00
BIENES CONCESIONADOS O EN COMODATO	\$0.00	\$0.00	\$0.00	\$0.00
BIENES BAJO CONTRATO EN CONCESIÓN	\$0.00	\$0.00	\$0.00	\$0.00
CONTRATO DE CONCESIÓN POR BIENES	\$0.00	\$0.00	\$0.00	\$0.00
BIENES BAJO CONTRATO EN COMODATO	\$42,319,442.93	\$42,319,442.93	\$42,649,114.93	\$0.00
CONTRATO DE COMODATO POR BIENES	\$42,319,442.93	\$42,319,442.93	\$42,649,114.93	\$0.00
** FALTA NOMBRE **	\$0.00	\$0.00	\$0.00	\$0.00
** FALTA NOMBRE **	\$0.00	\$0.00	\$0.00	\$0.00
** FALTA NOMBRE **	\$0.00	\$0.00	\$0.00	\$0.00
** FALTA NOMBRE **	\$0.00	\$0.00	\$0.00	\$0.00
** FALTA NOMBRE **	\$0.00	\$0.00	\$0.00	\$0.00
** FALTA NOMBRE **	\$0.00	\$0.00	\$0.00	\$0.00
TOTAL	\$2,725,768.00	\$2,725,768.00	\$0.00	\$0.00



CENTRO ESTATAL DE CERTIFICACIÓN, ACREDITACIÓN Y CONTROL DE CONFIANZA
MICHOACÁN DE OCAMPO
Estado de Situación Financiera


Fecha y hora de Impresión | 09/nov/2023 | 01:08 p.m.


Usr: supervisor
 Rep: rptEstadoSituacionFinanciera_ant

Al 31/oct./2023
 (Cifras en Pesos)

	2023	2022
CUENTAS DE ORDEN PRESUPUESTARIA:		
LEY DE INGRESOS		
LEY DE INGRESOS ESTIMADA	\$51,891,606.00	\$51,764,977.00
LEY DE INGRESOS POR EJECUTAR	\$12,115,794.68	\$0.00
MODIFICACIONES A LA LEY DE INGRESOS ESTIMADA	\$0.00	-\$2,521,397.85
LEY DE INGRESOS DEVENGADA	\$39,775,811.32	\$49,243,579.15
LEY DE INGRESOS RECAUDADA	\$39,217,811.32	\$49,243,579.15
PRESUPUESTO DE EGRESOS		
PRESUPUESTO DE EGRESOS APROBADO	\$51,891,606.00	\$51,764,977.00
PRESUPUESTO DE EGRESOS POR EJERCER	\$14,825,999.73	\$8,009,876.95
MODIFICACIONES AL PRESUPUESTO DE EGRESOS APROBADO	\$0.00	-\$2,521,397.85
PRESUPUESTO DE EGRESOS COMPROMETIDO	\$37,065,606.87	\$41,233,702.20
PRESUPUESTO DE EGRESOS DEVENGADO	\$28,954,014.98	\$41,233,702.20
PRESUPUESTO DE EGRESOS EJERCIDO	\$28,954,014.98	\$41,233,702.20
PRESUPUESTO DE EGRESOS PAGADO	\$28,954,014.98	\$41,233,702.20

"Bajo protesta de decir verdad declaramos que los Estados Financieros y sus nólas, son razonablemente correctos y son responsabilidad del emisor".


 DR. LUIS AMEZCUA ALCALÁ
 DIRECTOR GENERAL


 C.P. ROBERTO ARTURO OCANA THOMAS
 DELEGADO ADMINISTRATIVO


 L.C. ELIZABETH MOTA BARRIGA
 ANALISTA PROFESIONAL



CENTRO ESTATAL DE CREDITACIÓN, ACREDITACIÓN Y CONTROL DE CONFIANZA
MICHOACÁN DE OCAMPO

Estado de Variación en la Hacienda Pública
 Del 01/ene/2023 Al 31/oct./2023
 (Cifras en Pesos)

Ufr supervisor
 Rep. rptEstadoVariacionHacienda

Fecha y hora de Impresión
 09/nov/2023 01:09 p.m.

Concepto	Hacienda Pública/ Patrimonio Contribuido	Hacienda Pública/ Patrimonio Generado De Ejercicios Anteriores	Hacienda Pública/ Patrimonio Generado Del Ejercicio	Exceso o Insuficiencia en la Actualización de la Hacienda Pública / Patrimonio	Total
HACIENDA PÚBLICA/PATRIMONIO CONTRIBUIDO NETO DE 2022	\$365,140.77	\$0.00	\$0.00	\$0.00	\$365,140.77
APORTACIONES	\$0.00	\$0.00	\$0.00	\$0.00	\$0.00
DONACIONES DE CAPITAL	\$0.00	\$0.00	\$0.00	\$0.00	\$0.00
ACTUALIZACIÓN DE LA HACIENDA PÚBLICA/PATRIMONIO	\$365,140.77	\$0.00	\$0.00	\$0.00	\$365,140.77
HACIENDA PÚBLICA /PATRIMONIO GENERADO NETO DE 2022	\$0.00	\$83,266,119.26	\$4,353,339.05	\$0.00	\$87,619,458.31
RESULTADOS DEL EJERCICIO (AHORRO/ DESAHORRO)	\$0.00	\$0.00	\$4,353,339.05	\$0.00	\$4,353,339.05
RESULTADOS DE EJERCICIOS ANTERIORES	\$0.00	\$86,949,582.03	\$0.00	\$0.00	\$86,949,582.03
REVALUOS	\$0.00	\$0.00	\$0.00	\$0.00	\$0.00
RESERVAS	\$0.00	\$0.00	\$0.00	\$0.00	\$0.00
RECTIFICACIONES DE RESULTADOS DE EJERCICIOS ANTERIORES	\$0.00	-\$3,683,462.77	\$0.00	\$0.00	-\$3,683,462.77
EXCESO O INSUFICIENCIA EN LA ACTUALIZACIÓN DE LA HACIENDA PÚBLICA/ PATRIMONIO NETO DE 2022	\$0.00	\$0.00	\$0.00	\$0.00	\$0.00
RESULTADO POR POSICIÓN MONETARIA	\$0.00	\$0.00	\$0.00	\$0.00	\$0.00
RESULTADO POR TENENCIA DE ACTIVOS NO MONETARIOS	\$0.00	\$0.00	\$0.00	\$0.00	\$0.00
HACIENDA PÚBLICA / PATRIMONIO NETO FINAL DE 2022	\$365,140.77	\$83,266,119.26	\$4,353,339.05	\$0.00	\$87,984,595.08
CAMBIOS EN LA HACIENDA PÚBLICA/PATRIMONIO CONTRIBUIDO NETO DE 2023	\$0.00	\$0.00	\$0.00	\$0.00	\$0.00
APORTACIONES	\$0.00	\$0.00	\$0.00	\$0.00	\$0.00
DONACIONES DE CAPITAL	\$0.00	\$0.00	\$0.00	\$0.00	\$0.00
ACTUALIZACIÓN DE LA HACIENDA PÚBLICA/PATRIMONIO	\$0.00	\$0.00	\$0.00	\$0.00	\$0.00
VARIACIONES DE LA HACIENDA PÚBLICA / PATRIMONIO GENERADO NETO DE 2023	\$0.00	\$4,353,339.05	\$7,144,950.56	\$0.00	\$11,498,289.61
RESULTADOS DEL EJERCICIO (AHORRO/ DESAHORRO)	\$0.00	\$0.00	\$11,498,289.56	\$0.00	\$11,498,289.56
RESULTADOS DE EJERCICIOS ANTERIORES	\$0.00	\$4,353,339.05	-\$4,353,339.05	\$0.00	\$0.00
REVALUOS	\$0.00	\$0.00	\$0.00	\$0.00	\$0.00
RESERVAS	\$0.00	\$0.00	\$0.00	\$0.00	\$0.00
RECTIFICACIONES DE RESULTADOS DE EJERCICIOS ANTERIORES	\$0.00	\$0.00	\$0.03	\$0.00	\$0.03
CAMBIOS EN EL EXCESO O INSUFICIENCIA EN LA ACTUALIZACIÓN DE LA HACIENDA PÚBLICA/ PATRIMONIO NETO DE 2023	\$0.00	\$0.00	\$0.00	\$0.00	\$0.00
RESULTADO POR POSICIÓN MONETARIA	\$0.00	\$0.00	\$0.00	\$0.00	\$0.00
RESULTADO POR TENENCIA DE ACTIVOS NO MONETARIOS	\$0.00	\$0.00	\$0.00	\$0.00	\$0.00
HACIENDA PÚBLICA / PATRIMONIO NETO FINAL DE 2023	\$365,140.77	\$87,619,458.31	\$11,498,289.61	\$0.00	\$99,482,888.69



CENTRO ESTATAL DE CREDITACIÓN, ACREDITACIÓN Y CONTROL DE CONFIANZA

MICHOACÁN DE OCAMPO

Estado de Variación en la Hacienda Pública

Del 01/ene/2023 Al 31/oct./2023

(Cifras en Pesos)

Fecha y hora de Impresión 09/nov./2023 01.09 p.m.

Usu: supervisor
Rep: rptEstadoVariacionHacienda

Concepto	Hacienda Pública/ Patrimonio Contribuido	Hacienda Pública/ Patrimonio Generado De Ejercicios Anteriores	Hacienda Pública/ Patrimonio Generado Del Ejercicio	Exceso o Insuficiencia en la Actualización de la Hacienda Pública / Patrimonio	Total
----------	------------------------------------------------	-------------------------------------------------------------------------	--------------------------------------------------------------	--------------------------------------------------------------------------------------------	-------

"Bajo protesta de decir verdad declaramos que los Estados Financieros y sus notas, son razonablemente correctos y son responsabilidad del emisor".

DR. LUIS AMEZCUA ALCALA
DIRECTOR GENERAL

C.P. ROBERTO ARTURO OCANA THOMAS
DELEGADO ADMINISTRATIVO

L.C. ELIZABETH MOTA BARRIGA
ANALISTA PROFESIONAL

Concepto	Origen	Aplicación
ACTIVO	\$0.00	\$7,015,527.55
ACTIVO CIRCULANTE	\$0.00	\$6,339,034.31
EFFECTIVO Y EQUIVALENTES	\$0.00	\$5,741,896.43
DERECHOS A RECIBIR EFECTIVO O EQUIVALENTES	\$0.00	\$597,137.88
DERECHOS A RECIBIR BIENES O SERVICIOS	\$0.00	\$0.00
INVENTARIOS	\$0.00	\$0.00
ALMACENES	\$0.00	\$0.00
ESTIMACIÓN POR PÉRDIDA O DETERIORO DE ACTIVOS CIRCULANTES	\$0.00	\$0.00
OTROS ACTIVOS CIRCULANTES	\$0.00	\$0.00
ACTIVO NO CIRCULANTE	\$0.00	\$676,493.24
INVERSIONES FINANCIERAS A LARGO PLAZO	\$0.00	\$0.00
DERECHOS A RECIBIR EFECTIVO O EQUIVALENTES A LARGO PLAZO	\$0.00	\$0.00
BIENES INMUEBLES, INFRAESTRUCTURA Y CONSTRUCCIONES EN PROCESO	\$0.00	\$0.00
BIENES MUEBLES	\$0.00	\$655,218.05
ACTIVOS INTANGIBLES	\$0.00	\$0.00
DEPRECIACIÓN, DETERIORO Y AMORTIZACIÓN ACUMULADA DE BIENES	\$0.00	\$21,275.19
ACTIVOS DIFERIDOS	\$0.00	\$0.00
ESTIMACIÓN POR PÉRDIDA O DETERIORO DE ACTIVOS NO CIRCULANTES	\$0.00	\$0.00
OTROS ACTIVOS NO CIRCULANTES	\$0.00	\$0.00
PASIVO	\$0.00	\$4,482,762.06
PASIVO CIRCULANTE	\$0.00	\$4,482,762.06
CUENTAS POR PAGAR A CORTO PLAZO	\$0.00	\$4,482,762.06
DOCUMENTOS POR PAGAR A CORTO PLAZO	\$0.00	\$0.00
PORCIÓN A CORTO PLAZO DE LA DEUDA PÚBLICA A LARGO PLAZO	\$0.00	\$0.00
TÍTULOS Y VALORES A CORTO PLAZO	\$0.00	\$0.00
PASIVOS DIFERIDOS A CORTO PLAZO	\$0.00	\$0.00
FONDOS Y BIENES DE TERCEROS EN GARANTÍA Y/O ADMINISTRACIÓN A CORTO PLAZO	\$0.00	\$0.00
PROVISIONES A CORTO PLAZO	\$0.00	\$0.00
OTROS PASIVOS A CORTO PLAZO	\$0.00	\$0.00
PASIVO NO CIRCULANTE	\$0.00	\$0.00
CUENTAS POR PAGAR A LARGO PLAZO	\$0.00	\$0.00
DOCUMENTOS POR PAGAR A LARGO PLAZO	\$0.00	\$0.00
DEUDA PÚBLICA A LARGO PLAZO	\$0.00	\$0.00
PASIVOS DIFERIDOS A LARGO PLAZO	\$0.00	\$0.00
FONDOS Y BIENES DE TERCEROS EN GARANTÍA Y/O ADMINISTRACIÓN A LARGO PLAZO	\$0.00	\$0.00
PROVISIONES A LARGO PLAZO	\$0.00	\$0.00
HACIENDA PÚBLICA/ PATRIMONIO	\$11,498,289.61	\$0.00
HACIENDA PÚBLICA/PATRIMONIO CONTRIBUIDO	\$0.00	\$0.00
APORTACIONES	\$0.00	\$0.00
DONACIONES DE CAPITAL	\$0.00	\$0.00
ACTUALIZACIÓN DE LA HACIENDA PÚBLICA/PATRIMONIO	\$0.00	\$0.00
HACIENDA PÚBLICA /PATRIMONIO GENERADO	\$11,498,289.61	\$0.00
RESULTADOS DEL EJERCICIO (AHORRO/ DESAHORRO)	\$7,144,950.53	\$0.00
RESULTADOS DE EJERCICIOS ANTERIORES	\$4,353,339.05	\$0.00
REVALUOS	\$0.00	\$0.00
RESERVAS	\$0.00	\$0.00
RECTIFICACIONES DE RESULTADOS DE EJERCICIOS ANTERIORES	\$0.03	\$0.00
EXCESO O INSUFICIENCIA EN LA ACTUALIZACIÓN DE LA HACIENDA PÚBLICA/ PATRIMONIO	\$0.00	\$0.00
RESULTADO POR POSICIÓN MONETARIA	\$0.00	\$0.00
RESULTADO POR TENENCIA DE ACTIVOS NO MONETARIOS	\$0.00	\$0.00



CENTRO ESTATAL DE CERTIFICACION, ACREDITACION Y
MICHOACÁN DE OCAMPO

Estado de Cambios en la Situación Financiera

Del 01/ene./2023 Al 31/oct./2023

(Cifras en Pesos)


Fecha y hora de Impresión 09/nov./2023
01:10 p.m.

Usu supervisor


Rep rptEstadoCambiosSituacionFinanciera

Concepto	Origen	Aplicación
----------	--------	------------


"Bajo protesta de decir verdad declaramos que los Estados Financieros y sus notas, son razonablemente correctos y son responsabilidad del emisor".



DR. LUIS AMEZCUA ALCALA
DIRECTOR GENERAL



C.P. ROBERTO ARTURO OCANA THOMAS
DELEGADO ADMINISTRATIVO



L.C. ELIZABETH MOTA BARRIGA
ANALISTA PROFESIONAL



CENTRO ESTATAL DE CERTIFICACIÓN, ACREDITACIÓN Y MICHOACÁN DE OCAMPO

Estado de Flujos de Efectivo

Del 01/ene/2023 Al 31/oct./2023

(Cifras en Pesos)

Usr supervisor
Rep rptEstadoFlujosEfectivo

Fecha y hora de Impresión 09/nov./2023
01:13 p.m.

Concepto	2023	2022
FLUJOS DE EFECTIVO DE LAS ACTIVIDADES DE OPERACIÓN		
ORIGEN	\$39,217,811.32	\$54,984,703.77
PRODUCTOS	\$648,574.50	\$356,071.54
INGRESOS POR VENTA DE BIENES Y PRESTACIÓN DE SERVICIOS	\$16,972,200.00	\$23,836,500.00
TRANSFERENCIAS, ASIGNACIONES, SUBSIDIOS Y SUBVENCIONES, Y PENSIONES Y JUBILACIONES	\$21,597,036.82	\$25,051,007.61
OTROS ORIGENES DE OPERACIÓN	\$0.00	\$5,741,124.62
APLICACIÓN	\$32,797,364.05	\$40,222,267.96
SERVICIOS PERSONALES	\$22,734,607.36	\$28,338,281.12
MATERIALES Y SUMINISTRO	\$1,530,050.46	\$1,997,678.95
SERVICIOS GENERALES	\$4,010,806.32	\$9,886,307.89
OTRAS APLICACIONES DE OPERACIÓN	\$4,521,899.91	\$0.00
FLUJOS NETOS DE EFECTIVO POR ACTIVIDADES DE OPERACIÓN	\$6,420,447.27	\$14,762,435.81
FLUJOS DE EFECTIVO DE LAS ACTIVIDADES DE INVERSIÓN		
APLICACIÓN	\$678,550.84	\$1,011,434.24
BIENES MUEBLES	\$678,550.84	\$1,011,434.24
FLUJOS NETOS DE EFECTIVO POR ACTIVIDADES DE INVERSIÓN	-\$678,550.84	-\$1,011,434.24
FLUJOS DE EFECTIVO DE LAS ACTIVIDADES DE FINANCIAMIENTO		
INCREMENTO/DISMINUCIÓN NETA EN EL EFECTIVO Y EQUIVALENTES AL EFECTIVO	\$5,741,896.43	\$13,751,001.57
EFECTIVO Y EQUIVALENTES AL EFECTIVO AL INICIO DEL EJERCICIO	\$30,972,836.81	\$17,221,835.24
EFECTIVO Y EQUIVALENTES AL EFECTIVO AL FINAL DEL EJERCICIO	\$36,714,733.24	\$30,972,836.81

"Bajo protesta de decir verdad declaramos que los Estados Financieros y sus notas, son razonablemente correctos y son responsabilidad del emisor".


DR. LUIS AMEZCUA ALCALA

DIRECTOR GENERAL


L.C. ELIZABETH MOTA BARRIGA

ANALISTA PROFESIONAL


C.P. ROBERTO ARTURO OCANA THOMAS

DELEGADO ADMINISTRATIVO



MICHOACÁN DE OCAMPO
 Estado Sobre Pasivos Contingentes
 Del 01/ene./2023 al 31/octubre./2023

Usu: Supervisor


Fecha y 31/octubre /2023

Rep: rptEstadoActividades


hora de 03:56 p. m.

PASIVOS	2023	2022
PASIVO NO CIRCULANTE	\$4,500,000.00	\$4,500,000.00
PROVISIONES A LARGO PLAZO	\$4,500,000.00	\$4,500,000.00
Provisión para demandas y juicios a largo plazo 2022	\$4,500,000.00	\$4,500,000.00

"Bajo protesta de decir verdad declaramos que los Estados Financieros y sus notas, son razonablemente correctos y son responsabilidad del emisor".



 DR. LUIS AMEZCUA ALCALÁ
 DIRECTOR GENERAL



 L.C. ELIZABETH MOTA BARRIGA
 ANALISTA PROFESIONAL



 C.P. ROBERTO ARTURO OCAÑA THOMAS
 DELEGADO ADMINISTRATIVO



**CENTRO ESTATAL DE CERTIFICACIÓN, ACREDITACIÓN Y CONTROL DE CONFIANZA
MICHOCACÁN DE OCAMPO**

Estado Analítico del Activo
Del 01/ene./2023 al 31/oct./2023
(Cifras en Pesos)

Usr: supervisor
Rep rptEstadoAnalíticoDeActivosYPagos_R

Fecha y hora de Impresión: 09/nov./2023 01:18 p.m.

Concepto	Saldo Inicial	Cargos del periodo	Abonos del periodo	Saldo Final	Variación del Periodo
ACTIVO	\$100,345,639.61	\$87,200,835.28	\$80,186,307.73	\$107,361,167.16	\$7,015,527.55
ACTIVO CIRCULANTE	\$88,425,814.96	\$86,501,009.25	\$80,161,974.94	\$94,764,849.27	\$6,339,034.31
EFFECTIVO Y EQUIVALENTES	\$30,972,836.81	\$45,349,222.90	\$39,607,326.47	\$36,714,733.24	\$5,741,896.43
DERECHOS A RECIBIR EFECTIVO O EQUIVALENTES	\$57,452,978.15	\$41,127,962.05	\$40,530,814.17	\$58,050,116.03	\$597,137.88
DERECHOS A RECIBIR BIENES O SERVICIOS	\$0.00	\$23,834.30	\$23,834.30	\$0.00	\$0.00
INVENTARIOS	\$0.00	\$0.00	\$0.00	\$0.00	\$0.00
ALMACENES	\$0.00	\$0.00	\$0.00	\$0.00	\$0.00
ESTIMACION POR PERDIDA O DETERIORO DE ACTIVOS CIRCULANTES	\$0.00	\$0.00	\$0.00	\$0.00	\$0.00
OTROS ACTIVOS CIRCULANTES	\$0.00	\$0.00	\$0.00	\$0.00	\$0.00
ACTIVO NO CIRCULANTE	\$11,919,824.65	\$699,826.03	\$23,332.79	\$12,596,317.89	\$676,493.24
INVERSIONES FINANCIERAS A LARGO PLAZO	\$0.00	\$0.00	\$0.00	\$0.00	\$0.00
DERECHOS A RECIBIR EFECTIVO O EQUIVALENTES A LARGO PLAZO	\$0.00	\$0.00	\$0.00	\$0.00	\$0.00
BIENES INMUEBLES, INFRAESTRUCTURA Y CONSTRUCCIONES EN PROCESO	\$3,172,133.03	\$0.00	\$0.00	\$3,172,133.03	\$0.00
BIENES MUEBLES	\$3,936,478.15	\$678,550.84	\$23,332.79	\$4,591,696.20	\$665,218.05
ACTIVOS INTANGIBLES	\$0.00	\$0.00	\$0.00	\$0.00	\$0.00
DEPRECIACIÓN, DETERIORO Y AMORTIZACIÓN ACUMULADA DE BIENES	-\$2,539,443.02	\$21,275.19	\$0.00	-\$2,518,167.83	\$21,275.19
ACTIVOS DIFERIDOS	\$7,350,656.49	\$0.00	\$0.00	\$7,350,656.49	\$0.00
ESTIMACION POR PERDIDA O DETERIORO DE ACTIVOS NO CIRCULANTES	\$0.00	\$0.00	\$0.00	\$0.00	\$0.00
OTROS ACTIVOS NO CIRCULANTES	\$0.00	\$0.00	\$0.00	\$0.00	\$0.00

Bajo protesta de decir verdad declaramos que los Estados Financieros y sus notas, son razonablemente correctos y son responsabilidad del emisor.

DR. LUIS AMEZCUA ALCALA
DIRECTOR GENERAL

C.P. ROBERTO ARTURO OCANA THOMAS

DELEGADO ADMINISTRATIVO

L.C. ELIZABETH MOTA BARRIGA

ANALISTA PROFESIONAL



CENTRO ESTATAL DE CERTIFICACIÓN, ACREDITACIÓN Y CONTROL DE CONFIANZA
MICHOACÁN DE OCAMPO

Estado Analítico de la Deuda y Otros Pasivos
 Del 01/ene./2023 Al 31/oct./2023
 (Cifras en Pesos)

Fecha y hora de Impresión 09/nov./2023 01:19 p.m.

Usr: supervisor
 Rep: rpt:EstadoAnaliticoDeudaYPasivos

Denominación de las Deudas	Moneda de Contratación	Institución o País Acreedor	Saldo Inicial del Periodo	Saldo Final del Periodo
DEUDA PÚBLICA				
Corto Plazo				
Deuda Interna				
Instituciones de Crédito	Peso	México	\$0.00	\$0.00
Títulos y Valores	Peso	México	\$0.00	\$0.00
Arrendamientos Financieros	Peso	México	\$0.00	\$0.00
Deuda Externa				
Organismos Financieros Internacionales	Peso	México	\$0.00	\$0.00
Deuda Bilateral	Peso	México	\$0.00	\$0.00
Títulos y Valores	Peso	México	\$0.00	\$0.00
Arrendamientos Financieros	Peso	México	\$0.00	\$0.00
Subtotal de Deuda Pública a Corto Plazo	Peso	México	\$0.00	\$0.00
Largo Plazo				
Deuda Interna				
Instituciones de Crédito	Peso	México	\$0.00	\$0.00
Títulos y Valores	Peso	México	\$0.00	\$0.00
Arrendamientos Financieros	Peso	México	\$0.00	\$0.00
Deuda Externa				
Organismos Financieros Internacionales	Peso	México	\$0.00	\$0.00
Deuda Bilateral	Peso	México	\$0.00	\$0.00
Títulos y Valores	Peso	México	\$0.00	\$0.00
Arrendamientos Financieros	Peso	México	\$0.00	\$0.00
Subtotal de Deuda Pública a Largo Plazo	Peso	México	\$0.00	\$0.00
Total de Otros Pasivos	Peso	México	\$12,361,040.53	\$7,878,278.47
Total de Deuda Pública y Otros Pasivos	Peso	México	\$12,361,040.53	\$7,878,278.47



CENTRO ESTATAL DE CERTIFICACIÓN, ACREDITACIÓN Y CONTROL DE CONFIANZA

MICHOACÁN DE OCAMPO

Estado Analítico de la Deuda y Otros Pasivos

Del 01/ene./2023 Al 31/oct./2023

(Cifras en Pesos)

Usr: supervisor
Rep: rptEstadoAnaliticoDeudaYPasivos

Fecha y hora de impresión: 09/nov/2023 01:19 p.m.

Denominación de las Deudas	Moneda de Contratación	Institución o País Acreedor	Saldo Inicial del Periodo	Saldo Final del Periodo

"Bajo protesta de decir verdad declaramos que los Estados Financieros y sus notas, son razonablemente correctos y son responsabilidad del emisor".

DR. LUIS AMEZCUA ALCALA
DIRECTOR GENERAL

L.C. ELIZABETH MOTA BARRIGA
ANALISTA PROFESIONAL

C.P. ROBERTO ARTURO OCANA THOMAS
DELEGADO ADMINISTRATIVO



CENTRO ESTATAL DE CERTIFICACIÓN, ACREDITACIÓN Y MICHOACÁN DE OCAMPO

Estados de Resultados

Del 01/ene./2023 al 31/oct./2023

Usr supervisor
Rep rptEstadoResultado

Fecha y hora de Impresión 09/nov./2023
01:21 p.m

	PERIODO	%	ACUMULADO	%
	1/ene. al 31/oct./2023		01/ene al 31/oct./2023	
INGRESOS Y OTROS BENEFICIOS				
INGRESOS DE GESTIÓN	\$18,178,774.50	45.70 %	\$18,178,774.50	45.70 %
PRODUCTOS	\$648,574.50	1.63 %	\$648,574.50	1.63 %
INGRESOS POR VENTA DE BIENES Y PRESTACIÓN DE SERVICIOS	\$17,530,200.00	44.07 %	\$17,530,200.00	44.07 %
PARTICIPACIONES, APORTACIONES, CONVENIOS, INCENTIVOS DERIV	\$21,597,036.82	54.29 %	\$21,597,036.82	54.29 %
TRANSFERENCIAS, ASIGNACIONES, SUBSIDIOS Y SUBVENCIONES, Y PENSIONE	\$21,597,036.82	54.29 %	\$21,597,036.82	54.29 %
TRANSFERENCIAS INTERNAS Y ASIGNACIONES DEL SECTOR PÚBLICO	\$21,597,036.82	54.29 %	\$21,597,036.82	54.29 %
OTROS INGRESOS Y BENEFICIOS	\$0.00	0.00 %	\$0.00	0.00 %
Total de Ingresos	\$39,775,811.32	100.00 %	\$39,775,811.32	100.00 %
GASTOS Y OTRAS PÉRDIDAS				
GASTOS DE FUNCIONAMIENTO	\$28,275,464.14	71.08 %	\$28,275,464.14	71.08 %
SERVICIOS PERSONALES	\$22,734,607.36	57.15 %	\$22,734,607.36	57.15 %
MATERIALES Y SUMINISTROS	\$1,530,050.46	3.84 %	\$1,530,050.46	3.84 %
SERVICIOS GENERALES	\$4,010,806.32	10.08 %	\$4,010,806.32	10.08 %
TRANSFERENCIAS, ASIGNACIONES, SUBSIDIOS Y OTRAS AYUDAS	\$0.00	0.00 %	\$0.00	0.00 %
PARTICIPACIONES Y APORTACIONES	\$0.00	0.00 %	\$0.00	0.00 %
INTERESES, COMISIONES Y OTROS GASTOS DE LA DEUDA PÚBLICA	\$0.00	0.00 %	\$0.00	0.00 %
OTROS GASTOS Y PÉRDIDAS EXTRAORDINARIAS	\$2,057.60	0.00 %	\$2,057.60	0.00 %
ESTIMACIONES, DEPRECIACIONES, DETERIOROS, OBSOLESCENCIA Y AMORTIZ	\$2,057.60	0.00 %	\$2,057.60	0.00 %
INVERSIÓN PÚBLICA	\$0.00	0.00 %	\$0.00	0.00 %
Total de Gastos y otras Perdidas	\$28,277,521.74	71.09 %	\$28,277,521.74	71.09 %
Ahorro / Desahorro Neto del Ejercicio	\$11,498,289.58	28.90 %	\$11,498,289.58	28.90 %

DR. LUIS AMEZCUA ALCALA
DIRECTOR GENERAL

C.P. ROBERTO ARTURO OCANA THOMAS
DELEGADO ADMINISTRATIVO

L.C. ELIZABETH MOTA BARRIGA
ANALISTA PROFESIONAL



CENTRO ESTATAL DE CERTIFICACIÓN, ACREDITACIÓN Y MICHOACÁN DE OCAMPO

Estado de Origen y Aplicacion de Recursos
Del 01/ene./2023 al 31/oct./2023

Usu supervisor
Rep rptEstadoOrigenAplicacion

Fecha y hora de Impresión 09/nov./2023 01:22 p.m.

ORIGEN DE LOS RECURSOS

PRODUCTOS	\$648,574.50
INGRESOS POR VENTA DE BIENES Y PRESTACION DE SERVICIOS	\$17,530,200.00
TRANSFERENCIAS, ASIGNACIONES, SUBSIDIOS Y SUBVENCIÓN	\$21,597,036.82
Disminuciones del Activo	\$43,117,424.28
Incrementos del Pasivo	\$49,815,906.45
Incrementos del Patrimonio	\$92,337,938.16
TOTAL ORIGEN	\$225,047,080.21

APLICACIÓN DE LOS RECURSOS

SERVICIOS PERSONALES	\$22,734,607.36
MATERIALES Y SUMINISTROS	\$1,530,050.46
SERVICIOS GENERALES	\$4,010,806.32
ESTIMACIONES, DEPRECIACIONES, DETERIOROS, OBSOLETOS	\$2,057.60
Incrementos del Activo	\$113,763,858.20
Disminuciones del Pasivo	\$41,937,627.98
Disminuciones del Patrimonio	\$4,353,339.05
EXISTENCIA EN EFECTIVO Y EQUIVALENTES AL	\$36,714,733.24
TOTAL APLICACIÓN	\$225,047,080.21


DR. LUIS AMEZCUA ALCALA

DIRECTOR GENERAL


L.C. ELIZABETH MOTA BARRIGA

ANALISTA PROFESIONAL


C.P. ROBERTO ARTURO OCANA THOMAS

DELEGADO ADMINISTRATIVO



Usu: supervisor
Rep: rptConciliacionPresupuestal

CENTRO ESTATAL DE CERTIFICACIÓN, ACREDITACIÓN Y CONTROL DE CONFIANZA MICHOACÁN DE OCAMPO

Conciliación entre los Ingresos Presupuestarios y Contables
Correspondiente Del 01/ene./2023 al 31/oct./2023

Fecha y hora de impresión: 09/nov./2023 01:28 p.m.

1.-TOTAL DE INGRESOS PRESUPUESTARIOS	\$39,775,811.32
2. MÁS INGRESOS CONTABLES NO PRESUPUESTARIOS	\$0.00
3. MENOS INGRESOS PRESUPUESTARIOS NO CONTABLES	\$0.00
4. TOTAL DE INGRESOS CONTABLES	\$39,775,811.32

DR. LUIS AMEZCUA ALCALA
DIRECTOR GENERAL

L. C. ELIZABETH MOTA BARRIGA
ANALISTA PROFESIONAL

C. P. ROBERTO ARTURO OCANA THOMAS
DELEGADO ADMINISTRATIVO



CENTRO ESTATAL DE CERTIFICACIÓN, ACREDITACIÓN Y CONTROL DE CONFIANZA
MICHOACÁN DE OCAMPO

Conciliación entre los Egresos Presupuestarios y los Gastos Contables
 Correspondiente Del 01/ene./2023 al 31/oct./2023

Fecha y hora de impresión 09/nov./2023 01:28 p.m.

Usu: supervisor
 Rep: rptConciliacionPresupuestal

1.- TOTAL DE EGRESOS PRESUPUESTARIOS	\$28,954,014.98
2. MENOS EGRESOS PRESUPUESTARIOS NO CONTABLES	\$678,550.84
2.3 MOBILIARIO Y EQUIPO DE ADMINISTRACIÓN	\$530,697.60
2.5 EQUIPO E INSTRUMENTAL MÉDICO Y DE LABORATORIO	\$108,228.00
2.8 MAQUINARIA, OTROS EQUIPOS Y HERRAMIENTAS	\$39,625.24
3. MÁS GASTOS CONTABLES NO PRESUPUESTARIOS	\$2,057.60
3.1 ESTIMACIONES, DEPRECIACIONES, DETERIOROS, OBSOLESCENCIA Y AMORTIZACIONES	\$2,057.60
4. TOTAL DE GASTOS CONTABLES	\$28,277,521.74

DR. LUIS AMEZCUA ALCALA
 DIRECTOR GENERAL

L.C. ELIZABETH MOTA BARRIGA
 ANALISTA PROFESIONAL

C.P. ROBERTO ARTURO OCANA THOMAS
 DELEGADO ADMINISTRATIVO



CENTRO ESTATAL DE CERIFICACIÓN, ACREDITACIÓN Y CONTROL DE CONFIANZA
MICHOACAN DE OCAMPO

Estado Analítico de Ingresos
 Del 01/ene./2023 Al 31/oct./2023

Fecha y hora de Impresión 09/nov./2023 01:30 p.m.

Usr: supervisor
 Rep: rptEstadoPresupuestoIngresosRB_CP_2019

Rubro de Ingresos	Ingreso					Diferencia (6=5-1)
	Estimado (1)	Ampliaciones y Reducciones (2)	Modificado (3=1+2)	Devengado (4)	Recaudado (5)	
IMPUESTOS	\$0.00	\$0.00	\$0.00	\$0.00	\$0.00	0.00
CUOTAS Y APORTACIONES DE SEGURIDAD SOCIAL	\$0.00	\$0.00	\$0.00	\$0.00	\$0.00	0.00
CONTRIBUCIONES DE MEJORAS	\$0.00	\$0.00	\$0.00	\$0.00	\$0.00	0.00
DERECHOS	\$0.00	\$0.00	\$0.00	\$0.00	\$0.00	0.00
PRODUCTOS	\$0.00	\$0.00	\$0.00	\$648,574.50	\$648,574.50	648,574.50
APROVECHAMIENTOS	\$0.00	\$0.00	\$0.00	\$0.00	\$0.00	0.00
INGRESOS POR VENTA DE BIENES, PRESTACI'N DE SERVICIOS Y OTR	\$23,598,000.00	\$0.00	\$23,598,000.00	\$17,530,200.00	\$16,972,200.00	-6,625,800.00
PARTICIPACIONES, APORTACIONES, CONVENIOS, INCENTIVOS DERIVA	\$0.00	\$0.00	\$0.00	\$0.00	\$0.00	0.00
TRANSFERENCIAS, ASIGNACIONES, SUBSIDIOS Y SUBVENCIONES, Y P	\$28,293,606.00	\$0.00	\$28,293,606.00	\$21,597,036.82	\$21,597,036.82	-6,696,569.18
INGRESOS DERIVADOS DE FINANCIAMIENTOS	\$0.00	\$0.00	\$0.00	\$0.00	\$0.00	0.00
Total	\$51,891,606.00	\$0.00	\$51,891,606.00	\$39,776,811.32	\$39,217,811.32	-12,673,794.68
Ingresos Excedentes						

Estado Analítico de Ingresos por Fuente de Financiamiento	Ingreso					Diferencia (6=5-1)
	Estimado (1)	Ampliaciones / (Reducciones) (2)	Modificado (3=1+2)	Devengado (4)	Recaudado (5)	
Ingresos del Poder Ejecutivo Federal o Estatal y de los Municipios						
IMPUESTOS	\$0.00	\$0.00	\$0.00	\$0.00	\$0.00	0.00
CUOTAS Y APORTACIONES DE SEGURIDAD SOCIAL	\$0.00	\$0.00	\$0.00	\$0.00	\$0.00	0.00
CONTRIBUCIONES DE MEJORAS	\$0.00	\$0.00	\$0.00	\$0.00	\$0.00	0.00
DERECHOS	\$0.00	\$0.00	\$0.00	\$0.00	\$0.00	0.00
PRODUCTOS	\$0.00	\$0.00	\$0.00	\$0.00	\$0.00	0.00
APROVECHAMIENTOS	\$0.00	\$0.00	\$0.00	\$0.00	\$0.00	0.00
PARTICIPACIONES, APORTACIONES, CONVENIOS, INCENTIVOS DE	\$0.00	\$0.00	\$0.00	\$0.00	\$0.00	0.00
TRANSFERENCIAS, ASIGNACIONES, SUBSIDIOS Y SUBVENCIONES	\$0.00	\$0.00	\$0.00	\$0.00	\$0.00	0.00
Ingresos de los Entes Públicos de los Poderes Legislativo y Judicial, de los Órganos Autónomos y del Sector Paraestatal o Paramunicipal, así como de las Empresas Productivas del Estado						
CUOTAS Y APORTACIONES DE SEGURIDAD SOCIAL	\$0.00	\$0.00	\$0.00	\$0.00	\$0.00	0.00
PRODUCTOS	\$0.00	\$0.00	\$0.00	\$648,574.50	\$648,574.50	648,574.50
INGRESOS POR VENTA DE BIENES, PRESTACI'N DE SERVICIOS	\$23,598,000.00	\$0.00	\$23,598,000.00	\$17,530,200.00	\$16,972,200.00	-6,625,800.00
TRANSFERENCIAS, ASIGNACIONES, SUBSIDIOS Y SUBVENCION	\$28,293,606.00	\$0.00	\$28,293,606.00	\$21,597,036.82	\$21,597,036.82	-6,696,569.18
Ingresos Derivados de Financiamiento						
INGRESOS DERIVADOS DE FINANCIAMIENTOS	\$0.00	\$0.00	\$0.00	\$0.00	\$0.00	0.00
Total	\$51,891,606.00	\$0.00	\$51,891,606.00	\$39,776,811.32	\$39,217,811.32	-12,673,794.68
Ingresos Excedentes						



CENTRO ESTATAL DE CERTIFICACIÓN, ACREDITACIÓN Y CONTROL DE CONFIANZA

MICHOACÁN DE OCAMPO
Estado Analítico de Ingresos
Del 01/ene./2023 Al 31/oct./2023

Fecha y hora de Impresión | 09/nov/2023 | 01:30 p. m.

Usu supervisor
Rep rptEstadoPresupuestoIngresosRB_CP_2019


DR. LUIS AMEZCUA ALCALA
DIRECTOR GENERAL

L. C. ELIZABETH MOTA BARRIGA
ANALISTA PROFESIONAL


C.P. ROBERTO ARTURO OCANA THOMAS
DELEGADO ADMINISTRATIVO



CENTRO ESTATAL DE CERTIFICACIÓN, ACREDITACIÓN Y CONTROL DE CONFIANZA
MICHOCAN DE OCAMPO

Estado Analítico del Ejercicio del Presupuesto de Egresos

Clasificación Administrativa

Usr: supervisor

Del 01/ene./2023 Al 31/oct./2023

Fecha y hora de Impresión

09/nov/2023 01:31 p.m.

Concepto	Egresos					
	Aprobado	Ampliaciones / (Reducciones)	Modificado	Devengado	Pagado	Subejercicio
	1	2	3=(1+2)	4	5	6 = (3 - 4)
Sin Ramo/Dependencia						
DIRECCION GENERAL	\$9,743,946.00	\$0.00	\$9,743,946.00	\$5,449,455.49	\$5,449,455.49	\$4,294,490.51
SUBDIRECCION DE EVALUACION	\$15,883,783.00	\$0.00	\$15,883,783.00	\$12,877,205.86	\$12,877,205.86	\$3,006,577.14
SUBDIRECCION DE INTEGRACION Y COORDINACION INT	\$1,356,467.00	\$0.00	\$1,356,467.00	\$807,730.65	\$807,730.65	\$548,736.35
DELEGACION ADMINISTRATIVA	\$24,907,410.00	\$0.00	\$24,907,410.00	\$9,819,622.98	\$9,819,622.98	\$15,087,787.02
Sin Ramo/Dependencia	\$51,891,606.00	\$0.00	\$51,891,606.00	\$28,954,014.98	\$28,954,014.98	\$22,937,591.02
Total del Gasto	\$51,891,606.00	\$0.00	\$51,891,606.00	\$28,954,014.98	\$28,954,014.98	\$22,937,591.02

DR. DOISAMEZCUA ALCALA

DIRECTOR GENERAL

L.C. ELIZABETH MOTA BARRIGA

ANALISTA PROFESIONAL

C.P. ROBERTO ARTURO OCANA THOMAS

DELEGADO ADMINISTRATIVO



CENTRO ESTATAL DE CREDITACIÓN, ACREDITACIÓN Y CONTROL DE CONFIANZA
MICHUOACAN DE OCAMPO

Estado Analítico del Ejercicio del Presupuesto de Egresos

Fecha y hora de Impresión: 09/nov./2023 01:35 p.m.

Clasificación Administrativa: F. Financiamiento: 004RP4 | Del 01/ene./2023 Al 31/oct./2023

Usu: supervisor
Rep: rptEstadoPresupuestoEgresos_UA3

Concepto	Egresos					
	Aprobado	Ampliaciones / (Reducciones)	Modificado	Devengado	Pagado	Subejercicio
	1	2	3=(1+2)	4	5	6 = (3 - 4)

Sin Ramo/Dependencia						
DELEGACION ADMINISTRATIVA	\$23,598,000.00	\$0.00	\$23,598,000.00	\$8,772,000.87	\$8,772,000.87	\$14,825,999.13
Sin Ramo/Dependencia	\$23,598,000.00	\$0.00	\$23,598,000.00	\$8,772,000.87	\$8,772,000.87	\$14,825,999.13
Total del Gasto	\$23,598,000.00	\$0.00	\$23,598,000.00	\$8,772,000.87	\$8,772,000.87	\$14,825,999.13

DR. LUIS AMEZCUA ALCALA
DIRECTOR GENERAL

L.C. ELIZABETH MOTA BARRIGA
ANALISTA PROFESIONAL

C.P. ROBERTO ARTURO OCANA THOMAS
DELEGADO ADMINISTRATIVO



CENTRO ESTATAL DE CERTIFICACIÓN, ACREDITACIÓN Y CONTROL DE CONFIANZA

MICHOACÁN DE OCAMPO

Estado Analítico del Ejercicio del Presupuesto de Egresos

Usr: supervisor
Rep: rptEstadoPresupuestoEgresos_UA3

F. Financiamiento: 026REG_096RE6 | Del 01/ene./2023 Al 31/oct./2023

Fecha y hora de Impresión: 09/nov/2023 01:35 p.m.

Concepto	Egresos					
	1 Aprobado	2 Ampliaciones / (Reducciones)	3=(1+2) Modificado	4 Devengado	5 Pagado	6 = (3 - 4) Subejercicio
Sin Ramo/Dependencia						
DIRECCIÓN GENERAL	\$9,743,946.00	\$0.00	\$9,743,946.00	\$5,449,455.49	\$5,449,455.49	\$4,294,490.51
SUBDIRECCION DE EVALUACION	\$15,883,783.00	\$0.00	\$15,883,783.00	\$12,877,205.86	\$12,877,205.86	\$3,006,577.14
SUBDIRECCION DE INTEGRACION Y COORDINACION INT	\$1,356,467.00	\$0.00	\$1,356,467.00	\$807,730.65	\$807,730.65	\$548,736.35
DELEGACION ADMINISTRATIVA	\$1,309,410.00	\$0.00	\$1,309,410.00	\$1,047,622.11	\$1,047,622.11	\$261,787.89
Sin Ramo/Dependencia	\$28,293,606.00	\$0.00	\$28,293,606.00	\$20,182,014.11	\$20,182,014.11	\$8,111,591.89
Total del Gasto	\$28,293,606.00	\$0.00	\$28,293,606.00	\$20,182,014.11	\$20,182,014.11	\$8,111,591.89

DR. LUIS AMEZCUA ALCALA

DIRECTOR GENERAL

L.C. ELIZABETH MOTA BARRIGA

ANALISTA PROFESIONAL

C.P. ROBERTO ARTURO OCANA THOMAS

DELEGADO ADMINISTRATIVO



CENTRO ESTATAL DE CERTIFICACIÓN, ACREDITACIÓN Y CONTROL DE CONFIANZA
MICHHOACÁN DE OCAMPO

Estado Analítico del Ejercicio del Presupuesto de Egresos
Clasificación Económica (por Tipo de Gasto)

Usu: supervisor
Rep: rptEstadoPresupuestoEgresos_CL2

Fecha y hora de Impresión: 09/nov/2023 01:36 p.m.

Del 01/ene./2023 Al 31/oct./2023

Concepto	Egresos					
	Aprobado 1	Ampliaciones / (Reducciones) 2	Modificado 3=(1+2)	Devengado 4	Pagado 5	Subejercicio 6 = (3 - 4)
Gasto Corriente	\$23,598,000.00	-\$678,550.87	\$22,919,449.13	\$8,093,450.03	\$8,093,450.03	\$14,825,999.10
Gasto de Capital	\$28,293,606.00	\$678,550.87	\$28,972,156.87	\$20,860,564.95	\$20,860,564.95	\$8,111,591.92
Total del Gasto	\$51,891,606.00	\$0.00	\$51,891,606.00	\$28,954,014.98	\$28,954,014.98	\$22,937,591.02

DR. LUIS AMEZCUA ALCALA

DIRECTOR GENERAL

L.C. ELIZABETH MOTA BARRIGA

ANALISTA PROFESIONAL

C.P. ROBERTO ARTURO OCANA THOMAS

DELEGADO ADMINISTRATIVO



CENTRO ESTATAL DE CERIFICACIÓN, ACREDITACIÓN Y CONTROL DE CONFIANZA
MICHOACÁN DE OCAMPO

Estado Analítico del Ejercicio del Presupuesto de Egresos
 Clasificación por Objeto del Gasto (Capítulo y Concepto)

Usu: supervisor
 Rep: rptEstadoPresupuestoEgresos_CP_CTO

Fecha y hora de Impresión: 09/nov /2023 01:37 p.m.

Concepto	Egresos					
	Aprobado 1	Ampliaciones / (Reducciones) 2	Modificado 3=(1+2)	Devengado 4	Pagado 5	Subejercicio 6 = (3 - 4)
SERVICIOS PERSONALES						
REMUNERACIONES AL PERSONAL DE CARÁCTER PERMANENTE	\$43,032,781.31	-\$1,890,117.15	\$41,142,664.16	\$22,734,607.36	\$22,734,607.36	\$18,408,056.80
REMUNERACIONES AL PERSONAL DE CARÁCTER TRANSITORIO	\$6,496,727.00	-\$329,126.92	\$6,167,600.08	\$3,106,864.50	\$3,106,864.50	\$3,060,735.58
REMUNERACIONES ADICIONALES Y ESPECIALES	\$26,569,569.12	-\$175,976.43	\$26,393,592.69	\$16,634,259.08	\$16,634,259.08	\$9,759,333.61
SEGURIDAD SOCIAL	\$3,277,496.19	\$1,404.38	\$3,278,900.57	\$478,483.88	\$478,483.88	\$2,800,416.69
MATERIALES Y SUMINISTRO	\$6,688,989.00	-\$1,386,418.18	\$5,302,570.82	\$2,514,999.90	\$2,514,999.90	\$2,787,570.92
MATERIALES DE ADMINISTRACIÓN, EMISIÓN DE DOCUMENTOS Y ARTÍCULOS DE OFICIALES	\$1,481,599.98	\$378,568.23	\$1,860,168.21	\$1,530,050.46	\$1,530,050.46	\$330,117.75
ALIMENTOS Y UTENSILIOS	\$678,799.99	\$5,157.17	\$683,957.16	\$529,137.12	\$529,137.12	\$154,820.04
MATERIALES Y ARTÍCULOS DE CONSTRUCCIÓN Y DE REPARACIÓN	\$498,799.99	-\$36,675.67	\$462,124.32	\$327,718.87	\$327,718.87	\$134,405.45
PRODUCTOS QUÍMICOS, FARMACÉUTICOS Y DE LABORATORIOS	\$0.00	\$100,309.71	\$100,309.71	\$100,309.71	\$100,309.71	\$0.00
COMBUSTIBLES, LUBRICANTES Y ADITIVOS	\$0.00	\$80,533.13	\$80,533.13	\$79,948.83	\$79,948.83	\$584.30
VESTUARIO, BLANCOS, PRENDAS DE PROTECCIÓN Y ARTÍCULOS DEPORTIVOS	\$204,000.00	\$0.00	\$204,000.00	\$163,692.05	\$163,692.05	\$40,307.95
MATERIALES Y SUMINISTRO PARA SEGURIDAD HERRAMIENTAS, REFACCIONES Y ACCESORIOS MENORES	\$0.00	\$180,804.94	\$180,804.94	\$180,904.94	\$180,904.94	\$0.00
SERVICIOS GENERALES	\$7,377,224.71	\$632,998.05	\$8,010,222.76	\$4,010,806.32	\$4,010,806.32	\$4,199,416.44
SERVICIOS BÁSICOS	\$554,052.00	\$275,880.86	\$829,932.86	\$829,932.84	\$829,932.84	\$0.02
SERVICIOS DE ARRENDAMIENTO	\$156,906.41	\$40,972.77	\$197,879.18	\$197,879.18	\$197,879.18	\$0.00
SERVICIOS PROFESIONALES, CIENTÍFICOS, TÉCNICOS Y OTROS SERVICIOS	\$4,824,386.97	\$821.38	\$4,825,208.35	\$628,013.92	\$628,013.92	\$4,197,194.43
SERVICIOS FINANCIEROS, BANCARIOS Y COMERCIALES	\$41,091.65	\$0.00	\$41,091.65	\$41,091.65	\$41,091.65	\$0.00
SERVICIOS DE INSTALACIÓN, REPARACIÓN, MANTENIMIENTO Y CONSERVACIÓN	\$648,799.99	\$515,231.41	\$1,164,031.40	\$1,162,161.41	\$1,162,161.41	\$1,869.99
SERVICIOS DE TRASLADOS Y VIÁTICOS	\$172,203.73	\$19,197.10	\$191,400.83	\$191,400.83	\$191,400.83	\$0.00
SERVICIOS OFICIALES	\$0.00	\$825.00	\$825.00	\$825.00	\$825.00	\$0.00
OTROS SERVICIOS GENERALES	\$978,783.96	-\$19,930.47	\$958,853.49	\$959,501.49	\$959,501.49	\$352.00
BIENES MUEBLES, INMUEBLES E INTANGIBLES	\$0.00	\$678,550.87	\$678,550.87	\$678,550.84	\$678,550.84	\$0.03
MOBILIARIO Y EQUIPO DE ADMINISTRACIÓN	\$0.00	\$530,697.62	\$530,697.62	\$530,697.60	\$530,697.60	\$0.02
EQUIPO E INSTRUMENTAL MÉDICO Y DE LABORATORIO	\$0.00	\$108,228.00	\$108,228.00	\$108,228.00	\$108,228.00	\$0.00
MAQUINARIA, OTROS EQUIPOS Y HERRAMIENTAS	\$0.00	\$39,625.25	\$39,625.25	\$39,625.24	\$39,625.24	\$0.01
Total del Gasto	\$51,891,606.00	\$0.00	\$51,891,606.00	\$28,954,014.98	\$28,954,014.98	\$22,937,591.02

(Handwritten signatures and a large blue 'X' mark)



CENTRO ESTATAL DE CEROIFICACIÓN, ACREDITACIÓN Y CONTROL DE CONFIANZA
MICHOCACAN DE OCAMPO

Estado Analítico del Ejercicio del Presupuesto de Egresos
Clasificación por Objeto del Gasto (Capítulo y Concepto)

Usr: supervisor
Rep: rptEstadoPresupuestoEgresos_CP_CTO

Fecha y hora de Impresión: 09/nov./2023 01:37 p.m.

Del 01/ene./2023 Al 31/oct./2023

Concepto	Egresos					
	Aprobado	Ampliaciones / (Reducciones)	Modificado	Devengado	Pagado	Subejercicio
1	2	3=(1+2)	4	5	6 = (3 - 4)	

DR. LUIS AMEZCUA ALCALA
DIRECTOR GENERAL

L.C. ELIZABETH MOTA BARRIGA
ANALISTA PROFESIONAL

C.P. ROBERTO ARTURO OCANA THOMAS
DELEGADO ADMINISTRATIVO



CENTRO ESTATAL DE CEROIFICACIÓN, ACREDITACIÓN Y CONTROL DE CONFIANZA
MICHOACÁN DE OCAMPO

Estado Analítico del Ejercicio del Presupuesto de Egresos
 Clasificación por Objeto del Gasto (Capítulo y Concepto)
 F. Financiamiento: 004RP4 | Del 01/ene./2023 Al 31/oct./2023

Fecha y hora de impresión: 09/nov./2023 01:37 p.m.

Usr: supervisor
 Rep: rptEstadoPresupuestoEgresos_CP_CTO

Concepto	Egresos					
	Aprobado 1	Ampliaciones / (Reducciones) 2	Modificado 3=(1+2)	Devengado 4	Pagado 5	Subejercicio 6 = (3 - 4)
SERVICIOS PERSONALES						
REMUNERACIONES AL PERSONAL DE CARACTER TRANSITORIO	\$14,823,547.31	-\$1,890,117.15	\$12,933,430.16	\$2,636,613.25	\$2,636,613.25	\$10,296,816.91
REMUNERACIONES ADICIONALES Y ESPECIALES	\$4,857,062.12	\$0.00	\$4,857,062.12	\$148,232.82	\$148,232.82	\$4,708,829.30
SEGURIDAD SOCIAL	\$3,277,496.19	\$0.00	\$3,277,496.19	\$477,079.50	\$477,079.50	\$2,800,416.69
MATERIALES Y SUMINISTRO						
MATERIALES DE ADMINISTRACIÓN EMISIÓN DE DOCUMENTOS Y ARTICULOS DE OFICIALES	\$6,688,989.00	-\$1,890,117.15	\$4,798,871.85	\$2,011,300.93	\$2,011,300.93	\$2,787,570.92
ALIMENTOS Y UTENSILIOS	\$1,481,599.98	\$378,568.23	\$1,860,168.21	\$1,530,050.46	\$1,530,050.46	\$330,117.75
MATERIALES Y ARTICULOS DE CONSTRUCCION Y DE REPARACION	\$678,799.99	\$5,157.17	\$683,957.16	\$529,137.12	\$529,137.12	\$154,820.04
PRODUCTOS QUIMICOS, FARMACEUTICOS Y DE LABORATORIOS	\$498,799.99	-\$36,675.67	\$462,124.32	\$327,718.87	\$327,718.87	\$134,405.45
COMBUSTIBLES, LUBRICANTES Y ADITIVOS	\$0.00	\$100,309.71	\$100,309.71	\$100,309.71	\$100,309.71	\$0.00
VESTUARIO, BLANCOS, PRENDAS DE PROTECCION Y ARTICULOS DEPORTIVOS	\$204,000.00	\$0.00	\$204,000.00	\$163,692.05	\$163,692.05	\$40,307.95
MATERIALES Y SUMINISTRO PARA SEGURIDAD HERRAMIENTAS, REFACCIONES Y ACCESORIOS MENORES	\$0.00	\$180,904.94	\$180,904.94	\$180,904.94	\$180,904.94	\$0.00
SERVICIOS GENERALES						
SERVICIOS BÁSICOS	\$7,292,852.71	\$832,998.05	\$8,125,850.76	\$3,926,786.32	\$3,926,786.32	\$4,199,064.44
SERVICIOS DE ARRENDAMIENTO	\$554,052.00	\$275,880.86	\$829,932.86	\$829,932.84	\$829,932.84	\$0.02
SERVICIOS PROFESIONALES, CIENTIFICOS, TECNICOS Y OTROS SERVICIOS	\$156,906.41	\$40,972.77	\$197,879.18	\$197,879.18	\$197,879.18	\$0.00
SERVICIOS FINANCIEROS, BANCARIOS Y COMERCIALES	\$4,824,386.97	\$821.38	\$4,825,208.35	\$628,013.92	\$628,013.92	\$4,197,194.43
SERVICIOS DE INSTALACION, REPARACION, MANTENIMIENTO Y CONSERVACION	\$41,091.65	\$0.00	\$41,091.65	\$41,091.65	\$41,091.65	\$0.00
SERVICIOS DE TRASLADOS Y VIATICOS	\$648,799.99	\$515,231.41	\$1,164,031.40	\$1,162,161.41	\$1,162,161.41	\$1,869.99
SERVICIOS OFICIALES	\$172,203.73	\$19,197.10	\$191,400.83	\$191,400.83	\$191,400.83	\$0.00
OTROS SERVICIOS GENERALES	\$0.00	\$825.00	\$825.00	\$825.00	\$825.00	\$0.00
BIENES MUEBLES, INMUEBLES E INTANGIBLES						
MOBILIARIO Y EQUIPO DE ADMINISTRACION	\$895,411.96	-\$19,930.47	\$875,481.49	\$875,481.49	\$875,481.49	\$0.00
EQUIPO E INSTRUMENTAL MEDICO Y DE LABORATORIO	\$0.00	\$678,550.87	\$678,550.87	\$678,550.84	\$678,550.84	\$0.03
MAQUINARIA, OTROS EQUIPOS Y HERRAMIENTAS	\$0.00	\$530,697.62	\$530,697.62	\$530,697.60	\$530,697.60	\$0.02
	\$0.00	\$108,228.00	\$108,228.00	\$108,228.00	\$108,228.00	\$0.00
	\$0.00	\$39,625.25	\$39,625.25	\$39,625.24	\$39,625.24	\$0.01
Total del Gasto	\$23,598,000.00	\$0.00	\$23,598,000.00	\$8,772,000.87	\$8,772,000.87	\$14,825,999.13



CENTRO ESTATAL DE CREDITACIÓN, ACREDITACIÓN Y CONTROL DE CONFIANZA
MICHOACÁN DE OCAMPO

Estado Analítico del Ejercicio del Presupuesto de Egresos
Clasificación por Objeto del Gasto (Capítulo y Concepto)
F. Financiamiento: 004RP4 | Del 01/ene./2023 Al 31/oct./2023

Fecha y hora de Impresión
09/nov/2023 01:37 p.m.

Usr: supervisor
Rep: rptEstadoPresupuestoEgresos_CP_CTO

Egresos						
Concepto	Aprobado	Ampliaciones / (Reducciones)	Modificado	Devengado	Pagado	Subejercicio
	1	2	3=(1+2)	4	5	6 = (3 - 4)

DR. LUIS AMEZCUA ALCALA
DIRECTOR GENERAL

C.P. ROBERTO ARTURO OCANA THOMAS
DELEGADO ADMINISTRATIVO

L.C. ELIZABETH MOTA BARRIGA
ANALISTA PROFESIONAL



CENTRO ESTATAL DE CEROIFICACIÓN, ACREDITACIÓN Y CONTROL DE CONFIANZA
MICHOACÁN DE OCAMPO

Estado Analítico del Ejercicio del Presupuesto de Egresos
 Clasificación por Objeto del Gasto (Capítulo y Concepto)
 F.F.iniciamiento: 02/6RE6, 09/6RE6 | Del 01/ene./2023 Al 31/oct./2023

Fecha y hora de impresión: 09/nov./2023 01:37 p.m.

Usr: supervisor
 Rep: rptEstadoPresupuestoEgresos_CP_CTO

Concepto	Egresos					
	Aprobado 1	Ampliaciones / (Reducciones) 2	Modificado 3=(1+2)	Devengado 4	Pagado 5	Subejercicio 6 = (3 - 4)
SERVICIOS PERSONALES	\$28,209,234.00	\$0.00	\$28,209,234.00	\$20,097,994.11	\$20,097,994.11	\$8,111,239.89
REMUNERACIONES AL PERSONAL DE CARACTER PERMANENTE	\$6,496,727.00	-\$329,126.92	\$6,167,600.08	\$3,106,864.50	\$3,106,864.50	\$3,060,735.58
REMUNERACIONES AL PERSONAL DE CARACTER TRANSITORIO	\$21,712,507.00	-\$175,976.43	\$21,536,530.57	\$16,486,026.26	\$16,486,026.26	\$5,050,504.31
REMUNERACIONES ADICIONALES Y ESPECIALES	\$0.00	\$1,404.38	\$1,404.38	\$1,404.38	\$1,404.38	\$0.00
SEGURIDAD SOCIAL	\$0.00	\$503,698.97	\$503,698.97	\$503,698.97	\$503,698.97	\$0.00
SERVICIOS GENERALES	\$84,372.00	\$0.00	\$84,372.00	\$84,020.00	\$84,020.00	\$362.00
OTROS SERVICIOS GENERALES	\$84,372.00	\$0.00	\$84,372.00	\$84,020.00	\$84,020.00	\$362.00
Total del Gasto	\$28,293,606.00	\$0.00	\$28,293,606.00	\$20,182,014.11	\$20,182,014.11	\$8,111,591.89

DR. LUIS AMEZCUA ALCALA
 DIRECTOR GENERAL

L.C. ELIZABETH MOTA BARRIGA
 ANALISTA PROFESIONAL

C. P. ROBERTO ARTURO OGANA THOMAS
 DELEGADO ADMINISTRATIVO



CENTRO ESTATAL DE CERTIFICACIÓN, ACREDITACIÓN Y CONTROL DE CONFIANZA
MICHOACÁN DE OCAMPO

Estado Analítico del Ejercicio del Presupuesto de Egresos
 Clasificación Funcional (Finalidad y Función)

Fecha y hora de Impresión: 09/nov/2023 01:43 p.m.

Utr: supervisor
 Rep: rptEstadoPresupuestoEgresos_FN3

Del 01/ene./2023 Al 31/oct./2023

Concepto	Egresos					Subejercicio
	Aprobado	Ampliaciones / (Reducciones)	Modificado	Devengado	Pagado	
		2	3=(1+2)	4	5	6 = (3 - 4)
GOBIERNO	\$51,891,606.00	\$0.00	\$51,891,606.00	\$28,954,014.98	\$28,954,014.98	\$22,937,591.02
COORDINACIÓN DE LA POLÍTICA DE GOBIERNO	\$51,891,606.00	\$0.00	\$51,891,606.00	\$28,954,014.98	\$28,954,014.98	\$22,937,591.02
Total del Gasto	\$51,891,606.00	\$0.00	\$51,891,606.00	\$28,954,014.98	\$28,954,014.98	\$22,937,591.02

DR. LUIS AMEZCUA ALCALA
 DIRECTOR GENERAL

L.C. ELIZABETH MOTA BARRIGA
 ANALISTA PROFESIONAL

C.P. ROBERTO ARTURO OCANA THOMAS
 DELEGADO ADMINISTRATIVO



CENTRO ESTATAL DE CERTIFICACIÓN, ACREDITACIÓN Y
MICHOACÁN DE OCAMPO
Endeudamiento Neto

Del 01/oct./2023 Al 31/oct./2023

Fecha y hora de Impresión 09/nov./2023 01:48 p.m.

Usu: supervisor

Rep: rptEndeudamientoNeto

Identificación de Crédito o Instrumento	Contratación/Colocación	Amortización	Endeudamiento Neto
	A	B	C=A-B
Créditos Bancarios			
Total Créditos Bancarios	\$0.00	\$0.00	\$0.00
Otros Instrumentos de Deuda			
Total Otros Instrumentos de Deuda	\$0.00	\$0.00	\$0.00
Total	\$0.00	\$0.00	\$0.00

SIN INFORMACIÓN QUE REVELAR

DR. LUIS AMEZCUA ALCALÁ

DIRECTOR GENERAL

L.C. ELIZABETH MOTA BARRIGA
ANALISTA PROFESIONAL

C.P. ROBERTO ARTURO OCANA THOMAS

DELEGADO ADMINISTRATIVO



CENTRO ESTATAL DE CERTIFICACIÓN, ACREDITACIÓN Y
MICHOACÁN DE OCAMPO

Intereses de la Deuda

Del 01/ene./2023 Al 31/oct./2023

Usu: supervisor
Rep: rptInteresesdeLaDeuda


Fecha y hora de Impresión | 09/nov./2023
01:53 p.m.


Identificación de Crédito o Instrumento	Devengado	Pagado
Créditos Bancarios		
Total de Intereses de Créditos Bancarios	\$0.00	\$0.00
Otros Instrumentos de Deuda		
Total de Intereses de Otros Instrumentos de Deuda	\$0.00	\$0.00
Total	\$0.00	\$0.00

SIN INFORMACIÓN QUE REVELAR


DR. LUIS AMEZCUA ALCALÁ

DIRECTOR GENERAL


L.C. ELIZABETH MOTA BARRIGA
ANALISTA PROFESIONAL


C.P. ROBERTO ARTURO OCANA THOMAS

DELEGADO ADMINISTRATIVO



**CENTRO ESTATAL DE CERTIFICACIÓN, ACREDITACIÓN Y
MICHOCÁN DE OCAMPO**

Flujo Operacional

Del 01/ene./2023 al 31/oct./2023

Usr supervisor
Rep rptFlujoOperacional

Fecha y hora de Impresión 09/nov /2023 01:57 p.m.

DISPONIBILIDAD AL 1 DE ENERO DE 2023

INGRESOS Y OTROS BENEFICIOS

PRODUCTOS	\$648,574.50	
INGRESOS POR VENTA DE BIENES Y PRESTACIÓN DE SERVICIOS	\$17,530,200.00	
TRANSFERENCIAS, ASIGNACIONES, SUBSIDIOS Y SUBVENCIONES, Y PENSIONES Y JUBILACIONES	\$21,597,036.82	
TOTAL INGRESOS Y OTROS BENEFICIOS		<u>\$39,775,811.32</u>
		\$39,775,811.32

GASTOS Y OTRAS PERDIDAS

SERVICIOS PERSONALES	\$22,734,607.36	
MATERIALES Y SUMINISTROS	\$1,530,050.46	
SERVICIOS GENERALES	\$4,010,806.32	
ESTIMACIONES, DEPRECIACIONES, DETERIOROS, OBSOLESCENCIA Y AMORTIZACIONES	\$2,057.60	
		<u>\$28,277,521.74</u>
		<u>\$11,498,289.58</u>

DISPONIBILIDAD AL 31 DE OCTUBRE DE 2023

INTEGRACIÓN DE DISPONIBILIDAD AL 31 DE OCTUBRE DE 2023

CUENTAS DE BALANCE DEUDORA

BANCOS/TESORERÍA	\$36,714,733.24	
CUENTAS POR COBRAR A CORTO PLAZO	\$12,009,021.82	
DEUDORES DIVERSOS POR COBRAR A CORTO PLAZO	\$3,569.00	
OTROS DERECHOS A RECIBIR EFECTIVO O EQUIVALENTES A CORTO PLAZO	\$46,037,525.21	
EDIFICIOS NO HABITACIONALES	\$3,172,133.03	
MOBILIARIO Y EQUIPO DE ADMINISTRACIÓN	\$2,834,629.32	
MOBILIARIO Y EQUIPO EDUCACIONAL Y RECREATIVO	\$90,980.62	
EQUIPO E INSTRUMENTAL MÉDICO Y DE LABORATORIO	\$489,723.18	
VEHÍCULOS Y EQUIPO DE TRANSPORTE	\$499,900.00	
MAQUINARIA, OTROS EQUIPOS Y HERRAMIENTAS	\$676,463.08	
ESTUDIOS, FORMULACIÓN Y EVALUACIÓN DE PROYECTOS	\$7,350,656.49	
		\$109,879,334.99

CUENTAS DE BALANCE ACREADORAS

DEPRECIACIÓN ACUMULADA DE BIENES MUEBLES	\$2,518,167.83	
RETENCIONES Y CONTRIBUCIONES POR PAGAR A CORTO PLAZO	\$3,366,581.43	
OTRAS CUENTAS POR PAGAR A CORTO PLAZO	\$11,697.04	
PROVISIÓN PARA DEMANDAS Y JUICIOS A LARGO PLAZO	\$4,500,000.00	
ACTUALIZACIÓN DE LA HACIENDA PÚBLICA/PATRIMONIO	\$365,140.77	
RESULTADOS DE EJERCICIOS ANTERIORES	\$91,302,921.08	
CAMBIOS POR ERRORES CONTABLES	-\$3,683,462.74	
		<u>\$98,381,045.41</u>
		<u>\$11,498,289.58</u>

DR. LUIS AMEZCUA ALCALA
DIRECTOR GENERAL

C.P. ROBERTO ARTURO OCANA THOMAS
DELEGADO ADMINISTRATIVO

L.C. ELIZABETH MOTA BARRIGA
ANALISTA PROFESIONAL



CENTRO ESTATAL DE CERTIFICACIÓN, ACREDITACIÓN Y CONTROL DE CONFIANZA

MICHOACÁN DE OCAMPO

Gasto por Categoría Programática


Del 01/ene./2023 Al 31/oct./2023


Fecha y hora de Impresión 09/nov /2023 02:01 p.m.

Usu supervisor
Rep rptEstadoPresupuestoEgresos_PC

Concepto	Egresos					
	Aprobado	Ampliaciones / (Reducciones)	Modificado	Devengado	Pagado	Subejercicio
	1	2	3=(1+2)	4	5	6 = (3 - 4)

Programas						
Desempeño de las Funciones	\$51,891,606.00	\$0.00	\$51,891,606.00	\$28,954,014.98	\$28,954,014.98	\$22,937,591.02
Prestación de Servicios Públicos						
Total del Gasto	\$51,891,606.00	\$0.00	\$51,891,606.00	\$28,954,014.98	\$28,954,014.98	\$22,937,591.02


 DR. LUIS AMEZCUA ALCALA
 DIRECTOR GENERAL


 G.P. ROBERTO ARTURO OCANA THOMAS
 DELEGADO ADMINISTRATIVO

L.C. ELIZABETH MOTA BARRIGA
 ANALISTA PROFESIONAL



CENTRO ESTATAL DE CERTIFICACIÓN, ACREDITACIÓN Y CONTROL DE CONFIANZA
MICHOOACÁN DE OCAMPO


Gasto por Categoría Programática
Del 01/ene./2023 Al 31/oct./2023


Fecha y hora de Impresión 09/nov./2023 02:01 p.m.


Usu supervisor
Rep rptEstadoPresupuestoEgresos_PC

Concepto	Egresos					Subejercicio
	Aprobado	Ampliaciones / (Reducciones)	Modificado	Devengado	Pagado	
	1	2	3=(1+2)	4	5	6 = (3 - 4)

Programas						
Desempeño de las Funciones	\$23,598,000.00	\$0.00	\$23,598,000.00	\$8,772,000.87	\$8,772,000.87	\$14,825,999.13
Prestación de Servicios Públicos						
Total del Gasto	\$23,598,000.00	\$0.00	\$23,598,000.00	\$8,772,000.87	\$8,772,000.87	\$14,825,999.13


 DR. LUIS AMEZCUA ALCALA
 DIRECTOR GENERAL


 C.P. ROBERTO ARTURO OCANA THOMAS
 DELEGADO ADMINISTRATIVO


 L.C. ELIZABETH MOTA BARRIGA
 ANALISTA PROFESIONAL



CENTRO ESTATAL DE CEROIFICACIÓN, ACREDITACIÓN Y CONTROL DE CONFIANZA
MICHOACÁN DE OCAMPO

Gasto por Categoría Programática
 Del 01/ene./2023 Al 31/oct./2023


Fecha y hora de impresión: 09/nov/2023 02:02 p.m.


Usu. supervisor
 Rep. rptEstadoPresupuestoEgresos_PC

Concepto	Egresos					Subejercicio
	Aprobado	Ampliaciones / (Reducciones)	Modificado	Devengado	Pagado	
	1	2	3=(1+2)	4	5	6 = (3 - 4)

Programas						
Desempeño de las Funciones	\$21,796,879.00	\$0.00	\$21,796,879.00	\$16,746,022.69	\$16,746,022.69	\$5,050,856.31
Prestación de Servicios Públicos						
Total del Gasto	\$21,796,879.00	\$0.00	\$21,796,879.00	\$16,746,022.69	\$16,746,022.69	\$5,050,856.31


 C.P. ROBERTO ARTURO OCANA THOMAS
 DELEGADO ADMINISTRATIVO


 DR. LUIS AMEZCUA ALCALA
 DIRECTOR GENERAL


 L.C. ELIZABETH MOTA BARRIGA
 ANALISTA PROFESIONAL



CENTRO ESTATAL DE CERTIFICACIÓN, ACREDITACIÓN Y CONTROL DE CONFIANZA

MICHOACÁN DE OCAMPO

Gasto por Categoría Programática

Del 01/ene./2023 Al 31/oct./2023

Fecha y 09/nov./2023

hora de Impresión 02:02 p.m

Usu: supervisor

Rep rptEstadoPresupuestoEgresos_PC

Concepto	Egresos					
	Aprobado 1	Ampliaciones / (Reducciones) 2	Modificado 3=(1+2)	Devengado 4	Pagado 5	Subejercicio 6 = (3 - 4)

Programas						
Desempeño de las Funciones	\$6,496,727.00	\$0.00	\$6,496,727.00	\$3,435,991.42	\$3,435,991.42	\$3,060,735.58
Prestación de Servicios Públicos						
Total del Gasto	\$6,496,727.00	\$0.00	\$6,496,727.00	\$3,435,991.42	\$3,435,991.42	\$3,060,735.58


 DR. LUIS AMEZCUA ALCALA
 DIRECTOR GENERAL


 C.P. ROBERTO ARTURO OCAÑA THOMAS
 DELEGADO ADMINISTRATIVO


 L.C. ELIZABETH MOTA BARRIGA
 ANALISTA PROFESIONAL



Utr supervisor
Rep rptEstadoPresupuestoEgresosUA_FN_PG_PY

CENTRO ESTATAL DE CERTIFICACIÓN, ACREDITACIÓN Y CONTROL DE CONFIANZA
MIHOACÁN DE OCAMPO
 Ramo o Dependencia / Función / Programa Presupuestario (Modalidad y Programa) / Actividad Institucional
 Del 01/ene./2023 Al 31/oct./2023

Fecha y 08/nov./2023

hora de Impresión 02:11 p.m.

Ramo o Dependencia/ Función/ Programa Presupuestario (Modalidad y Programa) /Actividad Institucional	Ampliaciones/ Aprobado(Reducciones)	Presupuesto Vigente	Comprometido	Presupuesto Disponibile para Comprometer	Devengado	Comprometido No Devengado	Presupuesto Sin Devengar	Ejercido	Pagado	Cuentas por Pagar Deuda
0 Sin Ramo/Dependencia	\$51,891,606.00	\$51,891,606.00	\$37,065,606.87	\$14,825,999.13	\$28,954,014.98	\$8,111,591.89	\$22,937,391.02	\$28,954,014.98	\$28,954,014.98	\$0.00
GOBIERNO										
1300 COORDINACIÓN DE LA POLÍTICA DE GOBIERNO										
YC FORTALECIMIENTO DE LAS	\$0.00	\$51,891,606.00	\$37,065,606.87	\$14,825,999.13	\$28,954,014.98	\$8,111,591.89	\$22,937,391.02	\$28,954,014.98	\$28,954,014.98	\$0.00
1079EZ DESARROLLO PROFESIONALIZACIÓN Y CER	\$0.00	\$3,162,847.00	\$3,162,847.00	\$0.00	\$1,929,444.07	\$1,233,402.93	\$1,233,402.93	\$1,929,444.07	\$1,929,444.07	\$0.00
1000UE DESARROLLO PROFESIONALIZACIÓN Y CER	\$0.00	\$84,372.00	\$84,372.00	\$0.00	\$84,020.00	\$352.00	\$352.00	\$84,020.00	\$84,020.00	\$0.00
1000UEI DESARROLLO PROFESIONALIZACIÓN Y CER	\$0.00	\$6,496,727.00	\$6,496,727.00	\$0.00	\$3,435,991.42	\$3,060,735.58	\$3,060,735.58	\$3,435,991.42	\$3,435,991.42	\$0.00
20DAEZ DESARROLLO PROFESIONALIZACIÓN Y CER	\$0.00	\$15,883,783.00	\$15,883,783.00	\$0.00	\$12,877,205.86	\$3,006,577.14	\$3,006,577.14	\$12,877,205.86	\$12,877,205.86	\$0.00
30C3EZ DESARROLLO PROFESIONALIZACIÓN Y CER	\$0.00	\$1,356,467.00	\$1,356,467.00	\$0.00	\$807,730.65	\$548,736.35	\$548,736.35	\$807,730.65	\$807,730.65	\$0.00
4800EZ CONTROL Y EFICIENCIA ADMINISTRATIVA	\$0.00	\$1,309,410.00	\$1,309,410.00	\$0.00	\$1,047,622.11	\$261,787.89	\$261,787.89	\$1,047,622.11	\$1,047,622.11	\$0.00
4800RP CONTROL Y EFICIENCIA ADMINISTRATIVA	\$0.00	\$23,598,000.00	\$8,772,006.87	\$14,825,993.13	\$8,772,006.87	\$0.00	\$14,825,993.13	\$8,772,006.87	\$8,772,006.87	\$0.00
COORDINACIÓN DE LA POLÍTICA DE G	\$0.00	\$51,891,606.00	\$37,065,606.87	\$14,825,999.13	\$28,954,014.98	\$8,111,591.89	\$22,937,391.02	\$28,954,014.98	\$28,954,014.98	\$0.00
Sin Ramo/Dependencia	\$0.00	\$51,891,606.00	\$37,065,606.87	\$14,825,999.13	\$28,954,014.98	\$8,111,591.89	\$22,937,391.02	\$28,954,014.98	\$28,954,014.98	\$0.00
Total	\$0.00	\$51,891,606.00	\$37,065,606.87	\$14,825,999.13	\$28,954,014.98	\$8,111,591.89	\$22,937,391.02	\$28,954,014.98	\$28,954,014.98	\$0.00


 Dra. LUIS AMEZCUA ALCALA
 DIRECTOR GENERAL


 L.C. ELIZABETH MOTA BARRIGA
 ANALISTA PROFESIONAL


 C.P. ROBERTO ARTURO OCANA THOMAS
 DELEGADO ADMINISTRATIVO



Utr supervisor
Rep: rptEstadoPresupuestoEgresosUA_FN_PC_PY

CENTRO ESTATAL DE CERTIFICACIÓN, ACREDITACIÓN Y CONTROL DE CONFIANZA
MICHOACÁN DE OCAMPO
 Ramo o Dependencia / Función / Programa Presupuestario (Modalidad y Programa) / Actividad Institucional
 Del 01/ene./2023 Al 31/oct./2023

Fecha y hora de Impresión: 09/nov./2023 02:11 p.m.

Ramo o Dependencia/ Función/ Programa Presupuestario (Modalidad y Programa) /Actividad Institucional	Ampliaciones/ Aprobado(Reducciones)	Presupuesto Vigente	Comprometido	Presupuesto Disponibles para Comprometer	Devengado	Comprometido No Devengado	Presupuesto Sin Devengar	Ejercido	Pagado	Cuentas por Pagar Deuda
0 Sin Ramo/Dependencia	\$0.00	\$23,598,000.00	\$8,772,000.87	\$14,825,999.13	\$8,772,000.87	\$0.00	\$14,825,999.13	\$8,772,000.87	\$8,772,000.87	\$0.00
GOBIERNO										
1300 COORDINACIÓN DE LA POLÍTICA DE GOBIERNO										
YC FORTALECIMIENTO DE LAS	\$0.00	\$23,598,000.00	\$8,772,000.87	\$14,825,999.13	\$8,772,000.87	\$0.00	\$14,825,999.13	\$8,772,000.87	\$8,772,000.87	\$0.00
4800RP CONTROL Y EFICIENCIA ADMINISTRATIVA	\$0.00	\$23,598,000.00	\$8,772,000.87	\$14,825,999.13	\$8,772,000.87	\$0.00	\$14,825,999.13	\$8,772,000.87	\$8,772,000.87	\$0.00
COORDINACIÓN DE LA POLÍTICA DE G	\$0.00	\$23,598,000.00	\$8,772,000.87	\$14,825,999.13	\$8,772,000.87	\$0.00	\$14,825,999.13	\$8,772,000.87	\$8,772,000.87	\$0.00
Sin Ramo/Dependencia	\$0.00	\$23,598,000.00	\$8,772,000.87	\$14,825,999.13	\$8,772,000.87	\$0.00	\$14,825,999.13	\$8,772,000.87	\$8,772,000.87	\$0.00
TOTAL	\$0.00	\$23,598,000.00	\$8,772,000.87	\$14,825,999.13	\$8,772,000.87	\$0.00	\$14,825,999.13	\$8,772,000.87	\$8,772,000.87	\$0.00

DR. RUBÉN AMEZCUA ALCALA
DIRECTOR GENERAL

L.C. ELIZABETH MOTA BARRIGA
ANALISTA PROFESIONAL

C.P. ROBERTO ARTURO OCAMA THOMAS
DELEGADO ADMINISTRATIVO



Lugar supervisor
Rep: rptEstadoPresupuestoEgresosUA_FN_PC_PY

**CENTRO ESTATAL DE CERTIFICACIÓN, ACREDITACIÓN Y CONTROL DE CONFIANZA
MICHOCÁN DE OCAMPO
Ramo o Dependencia / Función / Programa Presupuestario (Modalidad y Programa) / Actividad Institucional
Del 01/ene./2023 Al 31/oct./2023**

Fecha y hora de Impresión | 09/nov./2023 | 02:12 p.m.

Ramo o Dependencia/ Función/ Programa Presupuestario (Modalidad y Programa) / Actividad Institucional	Ampliaciones/ Función/ Programa Presupuestario (Modalidad y Programa) / Actividad Institucional	Presupuesto Vigente	Comprometido	Presupuesto Disponible para Comprometer	Devengado	Comprometido No Devengado	Presupuesto Sin Devengar	Ejercido	Pagado	Cuentas por Pagar Deuda
0 Sin Ramo/Dependencia	\$21,796,879.00	\$21,796,879.00	\$21,796,879.00	\$0.00	\$16,746,022.69	\$5,050,856.31	\$5,050,856.31	\$16,746,022.69	\$16,746,022.69	\$0.00
GOBIERNO										
1300 COORDINACIÓN DE LA POLÍTICA DE GOBIERNO										
YC FORTALECIMIENTO DE LAS	\$21,796,879.00	\$21,796,879.00	\$21,796,879.00	\$0.00	\$16,746,022.69	\$5,050,856.31	\$5,050,856.31	\$16,746,022.69	\$16,746,022.69	\$0.00
1075E2 DESARROLLO, PROFESIONALIZACIÓN Y CER	\$3,162,847.00	\$3,162,847.00	\$3,162,847.00	\$0.00	\$1,929,444.07	\$1,233,402.93	\$1,233,402.93	\$1,929,444.07	\$1,929,444.07	\$0.00
1000UE: DESARROLLO, PROFESIONALIZACIÓN Y CER	\$84,372.00	\$84,372.00	\$84,372.00	\$0.00	\$84,020.00	\$352.00	\$352.00	\$84,020.00	\$84,020.00	\$0.00
200AEE DESARROLLO, PROFESIONALIZACIÓN Y CER	\$15,883,783.00	\$15,883,783.00	\$15,883,783.00	\$0.00	\$12,877,205.86	\$3,006,577.14	\$3,006,577.14	\$12,877,205.86	\$12,877,205.86	\$0.00
300CUEZ DESARROLLO, PROFESIONALIZACIÓN Y CER	\$1,356,467.00	\$1,356,467.00	\$1,356,467.00	\$0.00	\$807,730.65	\$548,736.35	\$548,736.35	\$807,730.65	\$807,730.65	\$0.00
4806E2 CONTROL Y EFICIENCIA ADMINISTRATIVA	\$1,309,410.00	\$1,309,410.00	\$1,309,410.00	\$0.00	\$1,047,622.11	\$261,787.89	\$261,787.89	\$1,047,622.11	\$1,047,622.11	\$0.00
COORDINACIÓN DE LA POLÍTICA DE G	\$21,796,879.00	\$21,796,879.00	\$21,796,879.00	\$0.00	\$16,746,022.69	\$5,050,856.31	\$5,050,856.31	\$16,746,022.69	\$16,746,022.69	\$0.00

Sin Ramo/Dependencia \$21,796,879.00 \$21,796,879.00 \$21,796,879.00 \$0.00 \$16,746,022.69 \$5,050,856.31 \$5,050,856.31 \$16,746,022.69 \$16,746,022.69 \$0.00

Total \$21,796,879.00 \$21,796,879.00 \$21,796,879.00 \$0.00 \$16,746,022.69 \$5,050,856.31 \$5,050,856.31 \$16,746,022.69 \$16,746,022.69 \$0.00

DR. LUIS AMEZCUA ALCALA
DIRECTOR GENERAL

L.C. ELIZABETH MOTA BARRIGA
ANALISTA PROFESIONAL

C.P. ROBERTO ARTURO OCANA THOMAS
DELEGADO ADMINISTRATIVO



Usr: supervisor
Rep: rptEstadoPresupuestoEgresosUA_FN_PG_PV

CENTRO ESTATAL DE CERTIFICACIÓN, ACREDITACIÓN Y CONTROL DE CONFIANZA
MICHOACÁN DE OCAMPO
Ramo o Dependencia / Función / Programa Presupuestario (Modalidad y Programa) / Actividad Institucional
Del 01/ene./2023 Al 31/oct./2023

Fecha y hora de Impresión | 08/nov./2023 | 02:12 p.m.

Ramo o Dependencia/ Función Programa Presupuestario (Modalidad y Programa) /Actividad Institucional	Ampliaciones/ Aprobado/(Reducciones)	Presupuesto Vigente	Comprometido	Presupuesto Disponibile para Comprometer	Devengado	Comprometido No Devengado	Presupuesto Sin Devengar	Ejercido	Pagado	Cuentas por Pagar Deuda
0 Sin Ramo/Dependencia										
GOBIERNO	\$6,496,727.00	\$6,496,727.00	\$6,496,727.00	\$0.00	\$3,435,991.42	\$3,060,735.58	\$3,060,735.58	\$3,435,991.42	\$3,435,991.42	\$0.00
1300 COORDINACION DE LA POLITICA DE GOBIERNO										
YC FORTALECIMIENTO DE LAS	\$6,496,727.00	\$6,496,727.00	\$6,496,727.00	\$0.00	\$3,435,991.42	\$3,060,735.58	\$3,060,735.58	\$3,435,991.42	\$3,435,991.42	\$0.00
10UJ01 DESARROLLO, PROFESIONALIZACIÓN Y CER	\$6,496,727.00	\$6,496,727.00	\$6,496,727.00	\$0.00	\$3,435,991.42	\$3,060,735.58	\$3,060,735.58	\$3,435,991.42	\$3,435,991.42	\$0.00
COORDINACIÓN DE LA POLITICA DE G	\$6,496,727.00	\$6,496,727.00	\$6,496,727.00	\$0.00	\$3,435,991.42	\$3,060,735.58	\$3,060,735.58	\$3,435,991.42	\$3,435,991.42	\$0.00
Sin Ramo/Dependencia	\$6,496,727.00	\$6,496,727.00	\$6,496,727.00	\$0.00	\$3,435,991.42	\$3,060,735.58	\$3,060,735.58	\$3,435,991.42	\$3,435,991.42	\$0.00
TOTAL	\$6,496,727.00	\$6,496,727.00	\$6,496,727.00	\$0.00	\$3,435,991.42	\$3,060,735.58	\$3,060,735.58	\$3,435,991.42	\$3,435,991.42	\$0.00

DR. LUIS AMARZUEGA ALCALA
DIRECTOR GENERAL

L.C. ELIZABETH MOTA BARRIGA
ANALISTA PROFESIONAL

CP-ROBERTO ARTURO OCANA THOMAS
DELEGADO ADMINISTRATIVO

CENTRO ESTATAL DE CERTIFICACIÓN, ACREDITACIÓN Y CONTROL DE CONFIANZA

MICHOACÁN DE OCAMPO

RAMO O DEPENDENCIA / UNIDAD RESPONSABLE / PROGRAMA PRESUPUESTARIO (MODALIDAD Y PROGRAMA) / ACTIVIDAD INSTITUCIONAL / OBJETO DEL GASTO POR CAPÍTULO
 Del 01/ene./2023 Al 31/ene./2023



Fecha y hora de Impresión: 09/nov./2023 02:12 p.m.

Ramo o Dependencia / Programa Presupuestario (Modalidad y Programa) / Actividad Institucional / Objeto del gasto por Capítulo	Ampliaciones / Aprobado (Reducciones)	Presupuesto Vigente	Comprometido	Presupuesto Disponible para Comprometer	Devengado	Comprometido No Devengado	Presupuesto Sin Devengar	Ejercido	Pagado	Cuentas por Pagar Deuda
0 Sin Ramo/Dependencia										
01 DIRECCIÓN GENERAL	\$8,743,946.00	\$8,743,946.00	\$8,743,946.00	\$0.00	\$5,449,455.49	\$4,294,490.51	\$4,294,490.51	\$5,449,455.49	\$5,449,455.49	\$0.00
YC FORTALECIMIENTO DE LAS	\$8,743,946.00	\$8,743,946.00	\$8,743,946.00	\$0.00	\$5,449,455.49	\$4,294,490.51	\$4,294,490.51	\$5,449,455.49	\$5,449,455.49	\$0.00
1075 DESARROLLO,	\$3,162,847.00	\$3,162,847.00	\$3,162,847.00	\$0.00	\$1,929,444.07	\$1,233,402.93	\$1,233,402.93	\$1,929,444.07	\$1,929,444.07	\$0.00
SERVICIOS PERSONALES	\$3,162,847.00	\$3,162,847.00	\$3,162,847.00	\$0.00	\$1,929,444.07	\$1,233,402.93	\$1,233,402.93	\$1,929,444.07	\$1,929,444.07	\$0.00
10000	\$84,372.00	\$84,372.00	\$84,372.00	\$0.00	\$84,020.00	\$352.00	\$352.00	\$84,020.00	\$84,020.00	\$0.00
SERVICIOS GENERALES	\$84,372.00	\$84,372.00	\$84,372.00	\$0.00	\$84,020.00	\$352.00	\$352.00	\$84,020.00	\$84,020.00	\$0.00
30000	\$6,496,727.00	\$6,496,727.00	\$6,496,727.00	\$0.00	\$3,435,991.42	\$3,060,735.58	\$3,060,735.58	\$3,435,991.42	\$3,435,991.42	\$0.00
1UUU DESARROLLO,	\$6,496,727.00	\$6,496,727.00	\$6,496,727.00	\$0.00	\$3,435,991.42	\$3,060,735.58	\$3,060,735.58	\$3,435,991.42	\$3,435,991.42	\$0.00
SERVICIOS PERSONALES	\$6,496,727.00	\$6,496,727.00	\$6,496,727.00	\$0.00	\$3,435,991.42	\$3,060,735.58	\$3,060,735.58	\$3,435,991.42	\$3,435,991.42	\$0.00
15000	\$15,883,783.00	\$15,883,783.00	\$15,883,783.00	\$0.00	\$12,877,205.86	\$3,006,577.14	\$3,006,577.14	\$12,877,205.86	\$12,877,205.86	\$0.00
02 SUBDIRECCION DE EVALUACION	\$15,883,783.00	\$15,883,783.00	\$15,883,783.00	\$0.00	\$12,877,205.86	\$3,006,577.14	\$3,006,577.14	\$12,877,205.86	\$12,877,205.86	\$0.00
YC FORTALECIMIENTO DE LAS	\$15,883,783.00	\$15,883,783.00	\$15,883,783.00	\$0.00	\$12,877,205.86	\$3,006,577.14	\$3,006,577.14	\$12,877,205.86	\$12,877,205.86	\$0.00
20DA DESARROLLO,	\$15,883,783.00	\$15,883,783.00	\$15,883,783.00	\$0.00	\$12,877,205.86	\$3,006,577.14	\$3,006,577.14	\$12,877,205.86	\$12,877,205.86	\$0.00
SERVICIOS PERSONALES	\$15,883,783.00	\$15,883,783.00	\$15,883,783.00	\$0.00	\$12,877,205.86	\$3,006,577.14	\$3,006,577.14	\$12,877,205.86	\$12,877,205.86	\$0.00
10000	\$1,356,467.00	\$1,356,467.00	\$1,356,467.00	\$0.00	\$807,730.65	\$548,736.35	\$548,736.35	\$807,730.65	\$807,730.65	\$0.00
03 SUBDIRECCION DE INTEGRACION Y	\$1,356,467.00	\$1,356,467.00	\$1,356,467.00	\$0.00	\$807,730.65	\$548,736.35	\$548,736.35	\$807,730.65	\$807,730.65	\$0.00
YC FORTALECIMIENTO DE LAS	\$1,356,467.00	\$1,356,467.00	\$1,356,467.00	\$0.00	\$807,730.65	\$548,736.35	\$548,736.35	\$807,730.65	\$807,730.65	\$0.00
30CU DESARROLLO,	\$1,356,467.00	\$1,356,467.00	\$1,356,467.00	\$0.00	\$807,730.65	\$548,736.35	\$548,736.35	\$807,730.65	\$807,730.65	\$0.00
SERVICIOS PERSONALES	\$1,356,467.00	\$1,356,467.00	\$1,356,467.00	\$0.00	\$807,730.65	\$548,736.35	\$548,736.35	\$807,730.65	\$807,730.65	\$0.00
10000	\$24,907,410.00	\$24,907,410.00	\$24,907,410.00	\$0.00	\$9,819,622.98	\$15,087,787.02	\$15,087,787.02	\$9,819,622.98	\$9,819,622.98	\$0.00
04 DELEGACION ADMINISTRATIVA	\$24,907,410.00	\$24,907,410.00	\$24,907,410.00	\$0.00	\$9,819,622.98	\$15,087,787.02	\$15,087,787.02	\$9,819,622.98	\$9,819,622.98	\$0.00
YC FORTALECIMIENTO DE LAS	\$24,907,410.00	\$24,907,410.00	\$24,907,410.00	\$0.00	\$9,819,622.98	\$15,087,787.02	\$15,087,787.02	\$9,819,622.98	\$9,819,622.98	\$0.00
4800 CONTROL Y EFICIENCIA	\$1,309,410.00	\$1,309,410.00	\$1,309,410.00	\$0.00	\$1,047,622.11	\$261,787.89	\$261,787.89	\$1,047,622.11	\$1,047,622.11	\$0.00
SERVICIOS PERSONALES	\$1,309,410.00	\$1,309,410.00	\$1,309,410.00	\$0.00	\$1,047,622.11	\$261,787.89	\$261,787.89	\$1,047,622.11	\$1,047,622.11	\$0.00
10000	\$23,598,000.00	\$23,598,000.00	\$23,598,000.00	\$0.00	\$8,772,000.87	\$14,825,999.13	\$14,825,999.13	\$8,772,000.87	\$8,772,000.87	\$0.00
4800 CONTROL Y EFICIENCIA	\$23,598,000.00	\$23,598,000.00	\$23,598,000.00	\$0.00	\$8,772,000.87	\$14,825,999.13	\$14,825,999.13	\$8,772,000.87	\$8,772,000.87	\$0.00
SERVICIOS PERSONALES	\$23,598,000.00	\$23,598,000.00	\$23,598,000.00	\$0.00	\$8,772,000.87	\$14,825,999.13	\$14,825,999.13	\$8,772,000.87	\$8,772,000.87	\$0.00
10000	\$14,825,999.13	\$14,825,999.13	\$14,825,999.13	\$0.00	\$10,296,816.91	\$4,529,182.22	\$4,529,182.22	\$10,296,816.91	\$10,296,816.91	\$0.00
SERVICIOS PERSONALES	\$14,825,999.13	\$14,825,999.13	\$14,825,999.13	\$0.00	\$10,296,816.91	\$4,529,182.22	\$4,529,182.22	\$10,296,816.91	\$10,296,816.91	\$0.00
20000	\$1,860,168.21	\$1,860,168.21	\$1,860,168.21	\$0.00	\$1,530,050.46	\$330,117.75	\$330,117.75	\$1,530,050.46	\$1,530,050.46	\$0.00
MATERIALES Y SUMINISTRO	\$1,860,168.21	\$1,860,168.21	\$1,860,168.21	\$0.00	\$1,530,050.46	\$330,117.75	\$330,117.75	\$1,530,050.46	\$1,530,050.46	\$0.00
30000	\$7,292,852.71	\$7,292,852.71	\$7,292,852.71	\$0.00	\$3,926,786.32	\$3,366,066.39	\$3,366,066.39	\$3,926,786.32	\$3,926,786.32	\$0.00
SERVICIOS GENERALES	\$7,292,852.71	\$7,292,852.71	\$7,292,852.71	\$0.00	\$3,926,786.32	\$3,366,066.39	\$3,366,066.39	\$3,926,786.32	\$3,926,786.32	\$0.00
50000	\$678,550.87	\$678,550.87	\$678,550.87	\$0.00	\$678,550.84	\$3.03	\$3.03	\$678,550.84	\$678,550.84	\$0.00
BIENES MUEBLES E INTANGIBLES	\$678,550.87	\$678,550.87	\$678,550.87	\$0.00	\$678,550.84	\$3.03	\$3.03	\$678,550.84	\$678,550.84	\$0.00
Sin Ramo/Dependencia	\$51,891,606.00	\$51,891,606.00	\$51,891,606.00	\$0.00	\$28,954,074.98	\$22,937,531.02	\$22,937,531.02	\$28,954,074.98	\$28,954,074.98	\$0.00
Total Final	\$51,891,606.00	\$51,891,606.00	\$51,891,606.00	\$0.00	\$28,954,074.98	\$22,937,531.02	\$22,937,531.02	\$28,954,074.98	\$28,954,074.98	\$0.00

CENTRO ESTATAL DE CERTIFICACIÓN, ACREDITACIÓN Y CONTROL DE CONFIANZA

MICHOACÁN DE OCAMPO

Del 01/ene./2023 Al 31/oct./2023

Fecha y hora de Impresión | 06/nov./2023 | 02:12 p.m.



Ramo o Dependencia / Unidad Responsable / Programa Presupuestario (Modalidad y Programa) / Actividad Institucional / Objeto del gasto por Capítulo

Ramo o Dependencia / Unidad Responsable / Programa Presupuestario (Modalidad y Programa) / Actividad Institucional / Objeto del gasto por Capítulo	Ampliaciones / Aprobado (Reducciones)	Presupuesto Vigente	Comprometido	Presupuesto Disponible para Comprometer	Devengado	Comprometido No Devengado	Presupuesto Sin Devengar	Ejercido	Pagado	Cuentas por Pagar Deuda
----------------------------------------------------------------------------------------------------------------------------------------------------	---------------------------------------	---------------------	--------------	-----------------------------------------	-----------	---------------------------	--------------------------	----------	--------	-------------------------

DR. LUIS AMEZCUA ALCALA
DIRECTOR GENERAL

L.C. ELIZABETH MOTTA BARRIGA
ANALISTA PROFESIONAL

C.P. ROBERTO ARTURO OCANA THOMAS
DELEGADO ADMINISTRATIVO

CENTRO ESTATAL DE CERTIFICACIÓN, ACREDITACIÓN Y CONTROL DE CONFIANZA

MICHOCÁN DE OCAMPO

Ramo o Dependencia / Unidad Responsable / Programa Presupuestario (Modalidad y Programa) / Actividad Institucional / Objeto del gasto por Capítulo

Del 01/ene./2023 Al 31/oct./2023




Kfp supervisor
 rptEstadoPresupuestoEgresosUA_DP_PG_PV_CP

Fecha y hora de Impresión | 09/nov./2023
 02:13 p.m.

Ramo o Dependencia / Programa Presupuestario (Modalidad y Programa) / Actividad Institucional / Objeto del gasto por Capítulo	Aprobado (Reducciones)	Ampliaciones /	Presupuesto Vigente	Comprometido	Presupuesto Disponible para Comprometer	Devengado	Comprometido No Devengado	Presupuesto Sin Devengar	Ejercido	Pagado	Cuentas por Pagar Deuda
0 Sin Ramo/Dependencia											
04 DELEGACION ADMINISTRATIVA	\$23,598,000.00	\$0.00	\$23,598,000.00	\$8,772,000.87	\$14,825,999.13	\$8,772,000.87	\$0.00	\$14,825,999.13	\$8,772,000.87	\$8,772,000.87	\$0.00
YC FORTALECIMIENTO DE LAS	\$23,598,000.00	\$0.00	\$23,598,000.00	\$8,772,000.87	\$14,825,999.13	\$8,772,000.87	\$0.00	\$14,825,999.13	\$8,772,000.87	\$8,772,000.87	\$0.00
4800 CONTROL Y EFICIENCIA	\$23,598,000.00	\$0.00	\$23,598,000.00	\$8,772,000.87	\$14,825,999.13	\$8,772,000.87	\$0.00	\$14,825,999.13	\$8,772,000.87	\$8,772,000.87	\$0.00
	-\$1,890,117.00	-\$1,890,117.00									
	-\$1,890,117.00	-\$1,890,117.00									
10000 SERVICIOS PERSONALES	\$14,823,547.31	-\$1,890,117.00	\$12,933,430.31	\$2,636,613.25	\$10,296,816.91	\$2,636,613.25	\$0.00	\$10,296,816.91	\$2,636,613.25	\$2,636,613.25	\$0.00
20000 MATERIALES Y SUMINISTRO	\$1,481,569.98	\$378,568.23	\$1,860,138.21	\$1,530,050.46	\$330,117.75	\$1,530,050.46	\$0.00	\$330,117.75	\$1,530,050.46	\$1,530,050.46	\$0.00
30000 SERVICIOS GENERALES	\$7,292,852.71	\$832,998.05	\$8,125,850.76	\$3,926,786.32	\$4,199,064.44	\$3,926,786.32	\$0.00	\$4,199,064.44	\$3,926,786.32	\$3,926,786.32	\$0.00
50000 BIENES MUEBLES, INMUEBLES E INTANGIBLES	\$0.00	\$678,550.87	\$678,550.87	\$678,550.84	\$0.03	\$678,550.84	\$0.00	\$0.03	\$678,550.84	\$678,550.84	\$0.00
Sin Ramo/Dependencia	\$23,598,000.00	\$0.00	\$23,598,000.00	\$8,772,000.87	\$14,825,999.13	\$8,772,000.87	\$0.00	\$14,825,999.13	\$8,772,000.87	\$8,772,000.87	\$0.00

Total Final \$23,598,000.00 \$0.00 \$23,598,000.00 \$8,772,000.87 \$14,825,999.13 \$8,772,000.87 \$0.00 \$14,825,999.13 \$8,772,000.87 \$8,772,000.87 \$0.00


 L.C. ELIZABETH MOTA BARRIGA
 ANALISTA PROFESIONAL


 C.P. ROBERTO ARJURO-OCANA THOMAS
 DELEGADO ADMINISTRATIVO

CENTRO ESTATAL DE CERTIFICACIÓN, ACREDITACIÓN Y CONTROL DE CONFIANZA

MICHOACÁN DE OCAMPO

Ramo o Dependencia / Programa Presupuestario (Modalidad y Programa) / Actividad Institucional / Objeto del gasto por Capítulo

Del 01/ene./2023 Al 31/oct./2023



Módulo: rptEstadoPresupuestoEgresosUA_Dp_Py_CP

Fecha y hora de impresión: 09/nov./2023 02:14 p.m.

Ramo o Dependencia / Programa Presupuestario (Modalidad y Programa) / Actividad Institucional / Objeto del gasto por Capítulo	Aprobado (Reducciones)	Ampliaciones /	Presupuesto Vigente	Comprometido	Presupuesto Disponible para Comprometer	Devengado	Comprometido No Devengado	Presupuesto Sin Devengar	Ejercido	Pagado	Cuentas por Pagar Deuda
0 Sin Ramo/Dependencia											
01 DIRECCIÓN GENERAL	\$3,247,219.00	\$0.00	\$3,247,219.00	\$3,247,219.00	\$0.00	\$2,013,464.07	\$1,233,754.93	\$1,233,754.93	\$2,013,464.07	\$2,013,464.07	\$0.00
YC FORTALECIMIENTO DE LAS	\$3,247,219.00	\$0.00	\$3,247,219.00	\$3,247,219.00	\$0.00	\$2,013,464.07	\$1,233,754.93	\$1,233,754.93	\$2,013,464.07	\$2,013,464.07	\$0.00
1075 DESARROLLO,	\$3,162,847.00	\$0.00	\$3,162,847.00	\$3,162,847.00	\$0.00	\$1,929,444.07	\$1,233,402.93	\$1,233,402.93	\$1,929,444.07	\$1,929,444.07	\$0.00
10000 SERVICIOS PERSONALES	\$3,162,847.00	\$0.00	\$3,162,847.00	\$3,162,847.00	\$0.00	\$1,929,444.07	\$1,233,402.93	\$1,233,402.93	\$1,929,444.07	\$1,929,444.07	\$0.00
10000 SERVICIOS PERSONALES	\$84,372.00	\$0.00	\$84,372.00	\$84,372.00	\$0.00	\$84,020.00	\$352.00	\$352.00	\$84,020.00	\$84,020.00	\$0.00
30000 SERVICIOS GENERALES	\$84,372.00	\$0.00	\$84,372.00	\$84,372.00	\$0.00	\$84,020.00	\$352.00	\$352.00	\$84,020.00	\$84,020.00	\$0.00
02 SUBDIRECCION DE EVALUACION	\$15,883,783.00	\$0.00	\$15,883,783.00	\$15,883,783.00	\$0.00	\$12,877,205.86	\$3,006,577.14	\$3,006,577.14	\$12,877,205.86	\$12,877,205.86	\$0.00
YC FORTALECIMIENTO DE LAS	\$15,883,783.00	\$0.00	\$15,883,783.00	\$15,883,783.00	\$0.00	\$12,877,205.86	\$3,006,577.14	\$3,006,577.14	\$12,877,205.86	\$12,877,205.86	\$0.00
20000 SERVICIOS PERSONALES	\$15,883,783.00	\$0.00	\$15,883,783.00	\$15,883,783.00	\$0.00	\$12,877,205.86	\$3,006,577.14	\$3,006,577.14	\$12,877,205.86	\$12,877,205.86	\$0.00
10000 SERVICIOS PERSONALES	\$15,883,783.00	\$0.00	\$15,883,783.00	\$15,883,783.00	\$0.00	\$12,877,205.86	\$3,006,577.14	\$3,006,577.14	\$12,877,205.86	\$12,877,205.86	\$0.00
03 SUBDIRECCION DE INTEGRACION Y	\$1,356,467.00	\$0.00	\$1,356,467.00	\$1,356,467.00	\$0.00	\$807,730.65	\$548,736.35	\$548,736.35	\$807,730.65	\$807,730.65	\$0.00
YC FORTALECIMIENTO DE LAS	\$1,356,467.00	\$0.00	\$1,356,467.00	\$1,356,467.00	\$0.00	\$807,730.65	\$548,736.35	\$548,736.35	\$807,730.65	\$807,730.65	\$0.00
30000 SERVICIOS PERSONALES	\$1,356,467.00	\$0.00	\$1,356,467.00	\$1,356,467.00	\$0.00	\$807,730.65	\$548,736.35	\$548,736.35	\$807,730.65	\$807,730.65	\$0.00
10000 SERVICIOS PERSONALES	\$1,356,467.00	\$0.00	\$1,356,467.00	\$1,356,467.00	\$0.00	\$807,730.65	\$548,736.35	\$548,736.35	\$807,730.65	\$807,730.65	\$0.00
04 DELEGACION ADMINISTRATIVA	\$1,309,410.00	\$0.00	\$1,309,410.00	\$1,309,410.00	\$0.00	\$1,047,622.11	\$261,787.89	\$261,787.89	\$1,047,622.11	\$1,047,622.11	\$0.00
YC FORTALECIMIENTO DE LAS	\$1,309,410.00	\$0.00	\$1,309,410.00	\$1,309,410.00	\$0.00	\$1,047,622.11	\$261,787.89	\$261,787.89	\$1,047,622.11	\$1,047,622.11	\$0.00
4800 CONTROL Y EFICIENCIA	\$1,309,410.00	\$0.00	\$1,309,410.00	\$1,309,410.00	\$0.00	\$1,047,622.11	\$261,787.89	\$261,787.89	\$1,047,622.11	\$1,047,622.11	\$0.00
10000 SERVICIOS PERSONALES	\$1,309,410.00	\$0.00	\$1,309,410.00	\$1,309,410.00	\$0.00	\$1,047,622.11	\$261,787.89	\$261,787.89	\$1,047,622.11	\$1,047,622.11	\$0.00
Sin Ramo/Dependencia	\$21,796,879.00	\$0.00	\$21,796,879.00	\$21,796,879.00	\$0.00	\$16,746,022.89	\$5,050,856.31	\$5,050,856.31	\$16,746,022.89	\$16,746,022.89	\$0.00
Total Final	\$21,796,879.00	\$0.00	\$21,796,879.00	\$21,796,879.00	\$0.00	\$16,746,022.89	\$5,050,856.31	\$5,050,856.31	\$16,746,022.89	\$16,746,022.89	\$0.00





Módulo supervisor
rptEstadoPresupuestoEgresosUA_DP_PG_PY_CP

CENTRO ESTATAL DE CERTIFICACIÓN, ACREDITACIÓN Y CONTROL DE CONFIANZA

MICHOACÁN DE OCAMPO
Programa Presupuestario (Modalidad y Programa) / Actividad Institucional / Objeto del gasto por Capítulo
Del 01/ene./2023 Al 31/oct./2023

Fecha y hora de impresión
09/nov./2023 02:14 p.m.

Ramo o Dependencia / Programa Presupuestario (Modalidad y Programa) / Actividad Institucional / Objeto del gasto por Capítulo	Ampliaciones / Aprobado (Reducciones)	Presupuesto Vigente	Comprometido	Presupuesto Disponible para Comprometer	Devengado	Comprometido No Devengado	Presupuesto Sin Devengar	Ejercido	Pagado	Cuentas por Pagar Deuda
	 DR. LUIS AMEZCUA ALCALA DIRECTOR GENERAL									
	 L.C. ELIZABETH MOTA BARRIGA ANALISTA PROFESIONAL									

CENTRO ESTATAL DE CERTIFICACIÓN, ACREDITACIÓN Y CONTROL DE CONFIANZA

MICHOACÁN DE OCAMPO

Ramo o Dependencia / Unidad Responsable / Programa Presupuestario (Modalidad y Programa) / Actividad Institucional / Objeto del gasto por Capítulo

Del 01/ene./2023 Al 31/oct./2023




Supervisor
re:EstadoPresupuestoEgresosUA_DP_PG_PY_CP


Fecha y hora de Impresión: 09/nov./2023 02:14 p.m.

Ramo o Dependencia / Programa Presupuestario (Modalidad y Programa) / Actividad Institucional / Objeto del gasto por Capítulo	Aprobado (Reducciones)	Ampliaciones /	Presupuesto Vigente	Comprometido	Presupuesto Disponible para Comprometer	Devengado	Comprometido No Devengado	Presupuesto Sin Devenegar	Ejercido	Pagado	Cuentas por Pagar Deuda
0 Sin Ramo/Dependencia											
01 DIRECCIÓN GENERAL	\$6,496,727.00	\$0.00	\$6,496,727.00	\$6,496,727.00	\$0.00	\$3,435,991.42	\$3,060,735.58	\$3,060,735.58	\$3,435,991.42	\$3,435,991.42	\$0.00
YC FORTALECIMIENTO DE LAS	\$6,496,727.00	\$0.00	\$6,496,727.00	\$6,496,727.00	\$0.00	\$3,435,991.42	\$3,060,735.58	\$3,060,735.58	\$3,435,991.42	\$3,435,991.42	\$0.00
10000 SERVICIOS PERSONALES	\$6,496,727.00	\$0.00	\$6,496,727.00	\$6,496,727.00	\$0.00	\$3,435,991.42	\$3,060,735.58	\$3,060,735.58	\$3,435,991.42	\$3,435,991.42	\$0.00
Sin Ramo/Dependencia	\$6,496,727.00	\$0.00	\$6,496,727.00	\$6,496,727.00	\$0.00	\$3,435,991.42	\$3,060,735.58	\$3,060,735.58	\$3,435,991.42	\$3,435,991.42	\$0.00


Total Final \$6,496,727.00 \$0.00 \$6,496,727.00 \$6,496,727.00 \$0.00 \$3,435,991.42 \$3,060,735.58 \$3,060,735.58 \$3,435,991.42 \$3,435,991.42 \$0.00



 DR. LUJÁN MEJÍA ALCALA
 DIRECTOR GENERAL



 L.C. ELIZABETH MOTA BARRIGA
 ANALISTA PROFESIONAL



 C.P. ROBERTO ARTURO JICANA THOMAS
 DELEGADO ADMINISTRATIVO



CENTRO ESTATAL DE CERTIFICACIÓN, ACREDITACIÓN Y

MICHOACÁN DE OCAMPO

Indicadores de Postura Fiscal

del 01/ene./2023 al 31/oct./2023

(Cifras en pesos)

Usr supervisor


Rep rptIndicadoresPosturaFiscal


Fecha y hora de Impresión | 09/nov /2023
02:21 p.m

Concepto	Estimado / Aprobado	Devengado	Recaudado / Pagado
I. Ingresos Presupuestarios (I=1+2)	\$51,891,606.00	\$39,775,811.32	\$39,217,811.32
1. Ingresos del Gobierno de la Entidad Federativa	\$0.00	\$0.00	\$0.00
2. Ingresos del Sector Paraestatal	\$51,891,606.00	\$39,775,811.32	\$39,217,811.32
II. Egresos Presupuestarios (II=3+4)	\$51,891,606.00	\$28,954,014.98	\$28,954,014.98
3. Egresos del Gobierno de la Entidad Federativa	\$0.00	\$0.00	\$0.00
4. Egresos del Sector Paraestatal	\$51,891,606.00	\$28,954,014.98	\$28,954,014.98
III. Balance Presupuestario (Superávit o Déficit) (III = I - II)	\$0.00	\$10,821,796.34	\$10,263,796.34

Concepto	Estimado / Aprobado	Devengado	Recaudado / Pagado
III. Balance Presupuestario (Superávit o Déficit)	\$0.00	\$10,821,796.34	\$10,263,796.34
IV. Intereses, Comisiones y Gastos de la Deuda	\$0.00	\$0.00	\$0.00
V. Balance Primario (Superávit o Déficit) (V= III + IV)	\$0.00	\$10,821,796.34	\$10,263,796.34

Concepto	Estimado / Aprobado	Devengado	Recaudado / Pagado
A. Financiamiento	\$0.00	\$0.00	\$0.00
B. Amortización de la deuda	\$0.00	\$0.00	\$0.00
C. Financiamiento Neto	\$0.00	\$0.00	\$0.00


DR. LUIS AMEZCUA ALCALÁ
DIRECTOR GENERAL


L.C. ELIZABETH MOTA BARRIGA
ANALISTA PROFESIONAL


C.P. ROBERTO ARTURO OCANA THOMAS
DELEGADO ADMINISTRATIVO

Con el propósito de cumplimiento a los artículos 46 y 49 de la Ley General de Contabilidad Gubernamental, los entes públicos deberán acompañar notas a los estados financieros cuyos rubros así lo requieran (teniendo presente los postulados de revelación, suficiente e importante relativa con la finalidad, que la información sea de mayor utilidad para los usuarios).

A continuación se presentan los tres tipos de notas que acompañan a los estados, a saber:

- a) Notas de descripción
- b) Notas de medición (cuentas de orden), y
- c) Notas de gestión administrativa.

II NOTAS AL ESTADO DE SITUACIÓN FINANCIERA

Activo

Efectivo y Equivalentes

1 Se informará acerca de los fondos con afectación específica, el tipo y monto de los recursos, de las inversiones financieras se revelará su tipo y monto, su clasificación en corto y largo plazo separando aquéllas que su vencimiento sea menor a 3 meses.

A continuación se relacionan las cuentas que integran el rubro de efectivo y equivalentes

Concepto	2023	2022
BANCOS/TESORERÍA (112)	36,714,733.24	-
INVERSIONES TEMPORALES (114)	-	-
FONDOS CON AFECTACIÓN ESPECÍFICA (115)	-	-
Suma EQUIVALENTES Y EFECTIVO	36,714,733.24	30,972,836.81

Bancos/Tesorería

Representa el monto de efectivo disponible propiedad de CENTRO ESTATAL DE CERTIFICACIÓN CREDITACIÓN Y CONTROL DE CONFIANZA en instituciones bancarias, su importe se integra por

Banco	2023	2022
BANCOMER CTA 0171003488 (1112-01-1)	3,965,585.96	220,847.33
BANCOMER CTA 0112802031 (1112-02-3)	7,384,489.11	8,751,182.34
BANCOMER CTA 0114712722 (1112-02-5)	23,789,550.93	22,000,804.14
BANCOMER CTA 0120149918 (1112-02-7)	1,575,107.64	-
Suma BANCOS	36,714,733.24	30,972,836.81

Inversiones Temporales

Representa el monto de efectivo invertido por CENTRO ESTATAL DE CERTIFICACIÓN CREDITACIÓN Y CONTROL DE CONFIANZA, la cual se efectúa a plazos que van de inversión a la vista hasta 90 días, su importe se integra por

Banco	Importe
NO HAY INVERSIONES TEMPORALES	0.00
Suma INVERSIONES TEMPORALES	0.00

DR. LUIS FAREZCUA RIVERA,
DIRECTOR GENERAL

C.P. ROBERTO ARTURO OCAÑA THOMAS,
DELEGADO ADMINISTRATIVO

L.C. ENZABETH MOTA BARRIGA,
ANALISTA PROFESIONAL.

Fondos con Afectación Específica

Representan el monto de los fondos con afectación específica que deben financiar determinados gastos o actividades.

Banco	Importe
FONDO FLUJO (1110)	0.00
Suma FONDO FLUJO \$	0.00

Derechos a recibir Efectivo y Equivalentes y Bienes o Servicios a Recibir

Por tipo de contribución se informará el monto que se encuentre pendiente de cobro y por recuperar de hasta cinco ejercicios anteriores, bien sea se observe a algún tipo de juicio con una antigüedad mayor a la señalada y la fructividad de cobro.

Concepto	2023	2022
CUENTAS POR COBRAR A CORTO PLAZO (1122)	12,009,021.82	11,415,452.84
DEUDORES DIVERSOS POR COBRAR (1129)	3,593.00	-
OTROS DERECHOS A RECIBIR EFECTIVO O EQUIVALENTE (1129)	46,037,525.21	46,037,525.21
Suma CUENTAS POR COBRAR \$	58,069,116.03	57,452,978.15

NOTA: El saldo que refleja la cuenta de Deudores Diveros por Cobrar es por concepto de pendiente de reintegrar caja chica y deudores.

Las Cuentas por Cobrar a Corto Plazo se integran por

Concepto	2023	%
1122	12,009,021.82	0.21
1129	46,037,525.21	0.79
SUMA	58,069,116.03	1.00

Cuentas por Cobrar a Corto Plazo
Representa el monto de SFA DEPPS pendientes de depositar (1122-60)

FECHA DEL DEPP OPERADO	DEPP	CONCEPTO	IMPORTE
26/12/2012	454-6	VIAJICOS	147,503.06
26/11/2012	924-9	VIAJICOS	25,022.76

1122-60-2

FECHA DEL DEPP OPERADO	DEPP	CONCEPTO	IMPORTE
19/07/2013	00058-8	FONDO REVOLVENTE	54,468.27
28/10/2013	00105-7	FONDO REVOLVENTE	26,000.00
18/10/2013	00108-1	FONDO REVOLVENTE	19,264.89
26/10/2013	001129-0	FONDO REVOLVENTE	13,252.01
28/11/2013	001130-8	FONDO REVOLVENTE	6,786.34
2013	001131-6	FONDO REVOLVENTE	79,246.61
29/11/2013	001132-4	FONDO REVOLVENTE	4,124.83
20/12/2013	001134-0	FONDO REVOLVENTE	2,167.00
Suma		\$	204,319.95

1122-60-3

FECHA DEL DEPP OPERADO	DEPP	CONCEPTO	IMPORTE

DR. LUIS A. ESCOBAR ALCALA
DIRECTOR GENERAL

C.P. ROBERTO ARTURO OCAÑA THOMAS
DELEGADO ADMINISTRATIVO

E.C. ELIZABETH MOTA BARRÓGA
ANALISTA PROFESIONAL

DEL 01 DE ENERO AL 31 DE OCTUBRE 2023

FECHA DEL DEPP	FECHA DE OPERADO	DEPP	CONCEPTO	IMPORTE
20/05/2014	22/05/2014	001038-7	FONDO REVOLVENTE	90.00
13/12/2014	31/12/2014	001191-0	FONDO REVOLVENTE	32,499.72
12/12/2014	31/12/2014	001192-8	FONDO REVOLVENTE	11,600.00
12/12/2014	31/12/2014	001193-6	FONDO REVOLVENTE	7,076.00
16/12/2014	31/12/2014	001195-2	FONDO REVOLVENTE	10,393.60
15/12/2014	31/12/2014	001196-0	FONDO REVOLVENTE	3,505.00
05/12/2014	31/12/2014	001197-9	FONDO REVOLVENTE	13,260.06
05/12/2014	31/12/2014	001194-5	FONDO REVOLVENTE	33,140.00
14/10/2014	04/11/2014	001206-1	FONDO REVOLVENTE	21,033.39
02/12/2014	31/12/2014	001208-8	FONDO REVOLVENTE	3,963.28
07/11/2014	31/12/2014	001209-6	FONDO REVOLVENTE	3,600.00
07/11/2014	31/12/2014	001211-8	FONDO REVOLVENTE	23,923.90
07/11/2014	31/12/2014	001212-6	FONDO REVOLVENTE	37,624.19
07/11/2014	31/12/2014	001213-4	FONDO REVOLVENTE	24,085.20
07/11/2014	31/12/2014	001214-2	FONDO REVOLVENTE	52,525.71
07/11/2014	31/12/2014	001215-0	FONDO REVOLVENTE	66,250.20
30/12/2014	03/03/2015	001216-9	FONDO REVOLVENTE	31,318.00
02/12/2014	31/12/2014	001220-7	FONDO REVOLVENTE	19,375.65
02/12/2014	31/12/2014	001224-0	FONDO REVOLVENTE	41,760.00
02/12/2014	31/12/2014	001226-2	FONDO REVOLVENTE	6,910.00
02/12/2014	31/12/2014	001228-0	FONDO REVOLVENTE	4,596.22
02/12/2014	31/12/2014	001230-4	FONDO REVOLVENTE	20,020.60
02/12/2014	31/12/2014	001231-2	FONDO REVOLVENTE	63,805.00
02/12/2014	31/12/2014	001232-0	FONDO REVOLVENTE	11,014.20
02/12/2014	31/12/2014	001233-9	FONDO REVOLVENTE	4,970.85
02/12/2014	31/12/2014	001234-7	FONDO REVOLVENTE	11,043.20
02/12/2014	31/12/2014	001236-3	FONDO REVOLVENTE	32,912.24
02/12/2014	31/12/2014	001237-1	FONDO REVOLVENTE	8,935.40
30/12/2014	03/03/2015	001238-0	FONDO REVOLVENTE	32,213.04
02/12/2014	31/12/2014	001239-8	FONDO REVOLVENTE	14,430.00
02/12/2014	31/12/2014	001241-0	FONDO REVOLVENTE	9,997.53
02/12/2014	31/12/2014	001242-8	FONDO REVOLVENTE	9,729.09
16/12/2014	31/12/2014	001246-0	FONDO REVOLVENTE	47,686.36
30/12/2014	03/03/2015	001247-9	FONDO REVOLVENTE	14,415.53
30/12/2014	03/03/2015	001260-6	FONDO REVOLVENTE	11,400.00
				\$ 734,882.57

1122-60-4

FECHA DEL DEPP	FECHA DE OPERADO	DEPP	CONCEPTO	IMPORTE
15/08/2015	29/09/2015	63000044	NOMINA 2A MAYO DEL 2015	42,750.58
19/05/2015	27/08/2015	63000046	NOMINA 2A MAYO DEL 2015	13,273.40
22/06/2015	27/08/2015	63000084	NOMINA 1A JUNIO DEL 2015	67,969.88
22/06/2015	27/08/2015	63000088	NOMINA 1A JUNIO DEL 2015	62,574.90
22/06/2015	27/08/2015	63000087	NOMINA 1A JUNIO DEL 2015	39,668.50
22/06/2015	27/08/2015	63000088	NOMINA 2A JUNIO DEL 2015	67,669.88
22/06/2015	27/08/2015	63000090	NOMINA 2A JUNIO DEL 2015	62,574.90
22/06/2015	27/08/2015	63000091	NOMINA 2A JUNIO DEL 2015	39,668.50
07/07/2015	27/08/2015	63000095	NOMINA 1A JULIO DEL 2015	67,669.88
22/07/2015	27/08/2015	63000135	NOMINA 1A JULIO DEL 2015	62,574.90
22/07/2015	27/08/2015	63000136	NOMINA 1A JULIO DEL 2015	39,668.50
22/07/2015	27/08/2015	63000137	NOMINA 2A JULIO DEL 2015	62,574.90
22/07/2015	27/08/2015	63000138	NOMINA 2A JULIO DEL 2015	48,396.10
22/07/2015	04/09/2015	63000139	PRIMA VACACIONAL	4,821.35
22/07/2015	04/09/2015	63000140	PRIMA VACACIONAL	97,668.53
22/07/2015	04/09/2015	63000141	PRIMA VACACIONAL	7,041.23
22/07/2015	04/09/2015	63000142	PRIMA VACACIONAL	3,934.98
02/09/2015	24/09/2015	63000148	NOMINA 2A AGOSTO DEL 2015	60,016.70
02/09/2015	24/09/2015	63000150	NOMINA 2A AGOSTO DEL 2015	62,574.90

DR. JESUS AMERICA ACALA
DIRECTOR GENERAL

C.P. ROBERTO ARTURO OCANA THOMAS
DELEGADO ADMINISTRATIVO

L.C. ELIZABETH MOTIA BARRIGA
ANALISTA PROFESIONAL

DEL 01 DE ENERO AL 31 DE OCTUBRE 2023

02/09/2015	24/09/2015	63000151	NOMINA 24 AGOSTO DEL 2015	54,376.88
20/10/2015	23/11/2015	63000192	NOMINA 14 OCTUBRE DEL 2015	88,702.50
20/10/2015	26/11/2015	63000196	NOMINA 24 OCTUBRE DEL 2015	88,702.50
22/10/2015	09/02/2016	63000212	NOMINA 24 FEBRERO DEL 2015	25,785.39
10/11/2015	23/11/2015	63000219	NOMINA 14 NOVIEMBRE DEL 2015	57,471.71
10/11/2015	26/11/2015	63000220	NOMINA 14 NOVIEMBRE DEL 2015	670,982.95
10/11/2015	23/11/2015	63000221	NOMINA 14 NOVIEMBRE DEL 2015	119,409.17
10/11/2015	26/11/2015	63000222	NOMINA 14 NOVIEMBRE DEL 2015	48,576.88
				2,134,280.36

1122-60-6

FECHA DEL DEPP	FECHA DE OPERADO	DEPP	CONCEPTO	IMPORTE
08/09/2017	16/06/2017	63000035	MATERIALES Y SUMINISTROS	10,668.00
08/09/2017	16/06/2017	63000036	MATERIALES Y SUMINISTROS	18,710.00
08/09/2017	16/06/2017	63000037	MATERIALES Y SUMINISTROS	4,941.00
08/09/2017	16/06/2017	63000038	MATERIALES Y SUMINISTROS	8,036.00
08/09/2017	16/06/2017	63000039	SERVICIOS GENERALES	82,918.00
04/07/2017	06/07/2017	63000042	SUBSIDIOS Y OTRAS AYUDAS	247,741.00
04/07/2017	06/07/2017	63000043	MATERIALES Y SUMINISTROS	10,668.00
04/07/2017	06/07/2017	63000044	MATERIALES Y SUMINISTROS	18,710.00
04/07/2017	06/07/2017	63000045	MATERIALES Y SUMINISTROS	4,941.00
04/07/2017	06/07/2017	63000046	MATERIALES Y SUMINISTROS	8,036.00
04/07/2017	06/07/2017	63000047	SERVICIOS GENERALES	96,723.00
08/09/2017	14/08/2017	63000048	MATERIALES Y SUMINISTROS	10,668.00
08/09/2017	14/08/2017	63000050	SUBSIDIOS Y OTRAS AYUDAS	247,741.00
08/09/2017	14/08/2017	63000051	MATERIALES Y SUMINISTROS	18,710.00
08/09/2017	14/08/2017	63000052	MATERIALES Y SUMINISTROS	4,941.00
08/09/2017	14/08/2017	63000053	MATERIALES Y SUMINISTROS	8,036.00
08/09/2017	14/08/2017	63000054	SERVICIOS GENERALES	96,723.00
06/09/2017	08/09/2017	63000059	SUBSIDIOS Y OTRAS AYUDAS	247,741.00
06/09/2017	08/09/2017	63000060	MATERIALES Y SUMINISTROS	10,668.00
06/09/2017	08/09/2017	63000061	MATERIALES Y SUMINISTROS	18,710.00
06/09/2017	08/09/2017	63000062	MATERIALES Y SUMINISTROS	4,941.00
07/09/2017	08/09/2017	63000063	MATERIALES Y SUMINISTROS	8,036.00
07/09/2017	08/09/2017	63000064	SERVICIOS GENERALES	96,723.00
03/10/2017	09/10/2017	63000065	SUBSIDIOS Y OTRAS AYUDAS	247,741.00
03/10/2017	09/10/2017	63000067	MATERIALES Y SUMINISTROS	18,710.00

DR. JOSÉ FRANCISCO CALCÁ,
DIRECTOR GENERAL

C.P. ROBERTO ABBRO OCAÑA THOMAS,
DELEGADO ADMINISTRATIVO

L.C. ELIZABETH MOTA BARRIGA,
ANALISTA PROFESIONAL

DEL 01 DE ENERO AL 31 DE OCTUBRE 2023

Concepto	2023	2022	
03/10/2017	63000068	MATERIALES Y SUMINISTROS	4 941.00
03/10/2017	63000069	MATERIALES Y SUMINISTROS	8 036.00
03/10/2017	63000070	SERVICIOS GENERALES	96 723.00
06/10/2017	63000071	MATERIALES Y SUMINISTROS	10 668.00
10/11/2017	63000073	SUBSIDIOS Y OTRAS AYUDAS	247 741.00
10/11/2017	63000074	MATERIALES Y SUMINISTROS	10 668.00
10/11/2017	63000075	MATERIALES Y SUMINISTROS	18 710.00
10/11/2017	63000076	MATERIALES Y SUMINISTROS	4 941.00
10/11/2017	63000077	MATERIALES Y SUMINISTROS	8 036.00
10/11/2017	63000078	SERVICIOS GENERALES	96 723.00
			\$ 2,059,368.10

Deudores Diversos por Cobrar a Corto Plazo

Representa el monto de los derechos de cobro a favor del ente público.

Otros Derechos a recibir Efectivo y Equivalentes a Corto Plazo

Concepto	2023	2022
AÑO 2011 SFA ISR RETENIDO POR DEPOSITAR (1122-63-01)	96 979.38	56 979.38
AÑO 2012 SFA ISR RETENIDO POR DEPOSITAR (1122-63-02)	122 327.12	122 327.12
AÑO 2013 SFA ISR RETENIDO POR DEPOSITAR (1122-63-03)	157 322.08	157 322.08
AÑO 2014 SFA ISR RETENIDO POR DEPOSITAR (1122-63-04)	451 732.92	451 732.92
AÑO 2015 SFA ISR RETENIDO POR DEPOSITAR (1122-63-05)	635 153.55	635 153.55
AÑO 2016 SFA ISR RETENIDO POR DEPOSITAR (1122-63-06)	52 135.64	52 135.64
AÑO 2017 SFA ISR RETENIDO POR DEPOSITAR (1122-63-07)	576 066.48	576 066.48
AÑO 2018 SFA ISR RETENIDO POR DEPOSITAR (1122-63-08)	468 293.91	468 293.91
AÑO 2019 SFA ISR RETENIDO POR DEPOSITAR (1122-63-09)	834 142.39	834 142.39
AÑO 2020 SFA ISR RETENIDO POR DEPOSITAR (1122-63-10)	842 798.26	842 798.26
AÑO 2021 SFA ISR RETENIDO POR DEPOSITAR (1122-63-11)	107 935.74	338 761.53
AÑO 2022 SFA ISR RETENIDO POR DEPOSITAR (1122-63-12)	4 344 867.47	4 375 703.28
	\$ 4,344,867.47	\$ 4,375,703.28

Concepto	2023	2022
SECRETARIA DE SEGURIDAD PUBLICA DEL ESTADO (1129-01-2011)	483 000.00	483 000.00
SECRETARIA DE SEGURIDAD PUBLICA DEL ESTADO (1129-01-2012)	225 400.00	225 400.00
SECRETARIA DE SEGURIDAD PUBLICA DEL ESTADO (1129-01-2013)	3 612 225.00	2 612 225.00
SECRETARIA DE SEGURIDAD PUBLICA DEL ESTADO (1129-01-2014)	3 497 650.00	3 497 650.00
SECRETARIA DE SEGURIDAD PUBLICA DEL ESTADO (1129-01-2015)	3 195 000.00	3 185 000.00
SECRETARIA DE SEGURIDAD PUBLICA DEL ESTADO (1129-01-2016)	811 000.00	811 000.00
SECRETARIA DE SEGURIDAD PUBLICA DEL ESTADO (1129-01-2017)	2 029 500.00	2 029 500.00
SECRETARIA DE SEGURIDAD PUBLICA DEL ESTADO (1129-02-2014)	27 000.00	27 000.00
SECRETARIA DE SEGURIDAD PUBLICA DEL ESTADO (1129-02-2015)	648 000.00	648 000.00
SECRETARIA DE JUSTICIA DEL ESTADO (1129-03-2015)	18 000.00	18 000.00
SECRETARIA DE JUSTICIA DEL ESTADO (1129-03-2016)	229 500.00	229 500.00
SECRETARIA DE JUSTICIA DEL ESTADO (1129-03-2017)	192 600.00	192 600.00
SECRETARIA DE JUSTICIA DEL ESTADO (1129-03-2018)	188 000.00	188 000.00
MUNICIPIO DE ZAMORA MICHOGUÁN (1129-06-2016)	2 881 000.00	2 881 000.00
MUNICIPIO DE ZITAUACÁN MICHOGUÁN (1129-13-0091)	76 500.00	76 500.00
AÑO 2014 SFA CONTRA RECIBOS POR EVALUACIONES PENDIENTES DE PAGO (1129-16-02)	702 000.00	702 000.00
AÑO 2015 SFA CONTRA RECIBOS POR EVALUACIONES PENDIENTES DE PAGO (1129-16-03)	702 000.00	702 000.00
AÑO 2016 SFA CONTRA RECIBOS POR EVALUACIONES PENDIENTES DE PAGO (1129-16-04)	7 058 250.00	7 058 250.00
AÑO 2017 SFA CONTRA RECIBOS POR EVALUACIONES PENDIENTES DE PAGO (1129-16-05)		
AÑO 2018 SFA CONTRA RECIBOS POR EVALUACIONES PENDIENTES DE PAGO (1129-16-06)		
	\$ 7,058,250.00	\$ 7,058,250.00

DR. JOSÉ ANTONIO ALCALA
DIRECTOR GENERAL

C.P. ROBERTO MARTÍNEZ THOMAS
DELEGADO ADMINISTRATIVO

L.C. ELIZABETH MOTA BARRIGA
ANALISTA PROFESIONAL

EQUIPO DE COMPUTO Y DE TECNOLOGIAS DE LA INFORMACION (1241-3)	1,991,887.71	1,493,853.23
OTROS MOBILIARIOS Y EQUIPOS DE ADMINISTRACION (1241-9)	185,729.97	145,368.65
Subtotal MOBILIARIO Y EQUIPO DE ADMINISTRACION (1241)	2,834,629.32	2,319,217.82
EQUIPO MEDICO Y DE LABORATORIO (1243-1)	308,820.71	308,820.71
INSTRUMENTAL MEDICO Y DE LABORATORIO (1243-2)	180,902.47	72,674.47
Subtotal EQUIPO E INSTRUMENTAL MEDICO Y DE LAB (1243)	489,723.18	381,495.18
Subtotal MOBILIARIO Y EQUIPO EDUCACIONAL Y RECREATIVO (1242)	90,980.62	90,980.62
CAMARAS FOTOGRAFICAS Y DE VIDEO (1242-3-52301)	90,980.62	90,980.62
VEHICULOS Y EQ TERRESTRE, DESTINADOS AL SERVICIO ADMINISTRATIVO (1244-1-54104)	499,900.00	499,900.00
Subtotal VEHICULOS Y EQUIPO DE TRANSPORTE (1244)	499,900.00	499,900.00
SISTEMA DE AIRE ACONDICIONADO, CALEFACCION Y DE REFRIGERACION INDUSTRIAL Y COMERCIAL (1246-4)	561,657.73	569,704.72
EQUIPO DE COMUNICACION Y TELECOMUNICACION (1246-5)	85,341.11	65,341.11
HERRAMIENTAS Y MAQUINA-HERRAMIENTA (1246-7)	9,839.00	9,839.00
OTROS EQUIPOS (1246-9)	39,625.24	
MAQUINARIAS, OTROS EQUIPO DE HERRAMIENTAS (1246)	676,463.08	644,884.83
DEPRECIACION ACUMULADA DE MOBILIARIO Y EQUIPO DE ADMINISTRACION (1263-1)	873,465.10	884,197.50
DEPRECIACION ACUMULADA DE MOBILIARIO Y EQUIPO EDUCACIONAL Y RECREATIVO (1263-2)	92,514.34	95,011.14
DEPRECIACION ACUMULADA DE INSTRUMENTAL MEDICO Y DE LABORATORIO (1263-3)	322,819.93	322,819.93
DEPRECIACION ACUMULADA DE EQUIPO DE TRANSPORTE (1263-4)	901,386.50	901,386.50
DEPRECIACION ACUMULADA DE MAQUINARIA, OTROS EQUIPOS (1263-6)	327,881.96	336,027.95
Subtotal DEPRECIACION ACUMULADA DE BIENES MUEBLES (1263)	2,518,167.83	2,539,443.02
Suma BIENES MUEBLES	2,073,828.37	1,397,035.13

Las depreciaciones de bienes muebles se realizan de manera anual y se aplican los porcentajes de acuerdo al Artículo 34 de la Ley del Impuesto Sobre la Renta

MOBILIARIO	10%
BIENES INFORMATICOS	33.33%
EQUIPO DE ADMINISTRACION	10%
EQUIPO MEDICO Y DE LABORATORIO	20%
INSTRUMENTAL MEDICO Y DE LABORATORIO	20%
EQUIPO DE TRANSPORTE	20%

Activo Diferido

Se integran de la siguiente manera

Concepto	2023	2022
PROYECTOS SOCIALES (1271-63283)	7,350,656.49	7,350,656.49

Estimaciones y Deterioros

10 Se informaran los criterios utilizados para la determinacion de las estimaciones, por ejemplo, estimacion de cuentas incobrables, estimacion de inventarios, deterioro de activos biologicos y cualquier otro que aplique


DR. JUAN MÉNDEZ ALCALÁ,
 DIRECTOR GENERAL


L.C. ELIZABETH MOTA BARRIGA,
 ANALISTA PROFESIONAL

• Otros Activos

- De las cuentas de otros activos se informará por tipo circulante o no circulante, los montos totales asociados y sus características cualitativas significativas que les impacten financieramente.

Pasivo

- Se asociará una relación de las cuentas y documentos por pagar en una designación por su vencimiento en días a 90, 180, menor o igual a 365 y mayor a 365. Asimismo, se informará sobre la factibilidad del pago de dichos pasivos.
- Se informará de manera agregada los recursos recibidos en Fondos de Bienes de Terceros en Administración y/o en Garantía a corto y largo plazo, así como la naturaleza de dichos recursos y sus características cualitativas significativas que les afecten o puedan afectarles financieramente.
- Se informará de las cuentas de los pasivos diferidos y otros, su tipo, monto y naturaleza, así como las características cualitativas que les impacten o pudieran impactarles financieramente.

Este género se compone de dos grupos: el Pasivo Circulante y el Pasivo No Circulante, en estos incidieron pasivos derivados de operaciones por servicios personales, cuentas por pagar por operaciones presupuestarias devengadas y contabilizadas del mes correspondiente y pasivos por obligaciones laborales.

Concepto	2023	2022
PASIVO CIRCULANTE (2100)	3,378,278.47	7,861,040.53
PASIVO NO CIRCULANTE (2200)	4,500,000.00	4,500,000.00
Suma PASIVO (2000) \$	7,878,278.47 \$	12,361,040.53

• Pasivo Circulante

Destacan entre las principales partidas del Pasivo Circulante las siguientes:


Concepto	2023	2022
SERVICIOS PERSONALES POR PAGAR A CORTO PLAZO (2111)	0.00	0.00
PROVEEDORES POR PAGAR A CORTO PLAZO (2112)	0.00	0.00
RETENCIONES Y CONTRIBUCIONES POR PAGAR A CORTO PLAZO (2117)	3,366,581.43	3,587,650.98
OTRAS CUENTAS POR PAGAR A CORTO PLAZO (2119)	11,697.04	4,263,349.55
Suma PASIVO CIRCULANTE (2100) \$	3,378,278.47 \$	7,861,040.53

Concepto	2023	2022
ACREEDORES VARIOS (2119-01)	9,000.00	515,608.61
AURORA CERÓN MENDOZA (2119-15-069)	1,970.99	-
SANTIAGO MARTÍNEZ JOHANA TZE TZANGARI (2119-15-060)	725.55	-
DANIEL AMRITSAR RODRÍGUEZ ALFARO (2119-15-081)	0.50	-
EL BC SUPLEV S.A DE C.V (2119-15-43)	-	3,272,360.00
ALEJANDRO ORTIZ	-	39,448.30
IDEWIA IDENTITY & SECURITY FRANCE SAS	-	435,932.64
suma OTRAS CUENTAS POR PAGAR A CORTO PLAZO (2119) \$	11,697.04 \$	4,263,349.55

Suma PASIVO CIRCULANTE

Proveedores por Pagar a Corto Plazo

El importe de esta cuenta está constituido principalmente por los adeudos con Proveedores y Acreedores derivado de operaciones del Centro Estatal de Certificación, Acreditación y Control de Contanza por adquisición de Bienes y Contratación de Servicios y obligaciones fiscales pendiente de pago, con vencimiento menor a igual a doce meses.


C.P. ROBERTO ARTURO OCAÑA THOMAS
DELEGADO ADMINISTRATIVO


DR. LUIS AMEZCUA ALCALÁ
DIRECTOR GENERAL


L.C. ELISEBETH MOTÍA BARRIGA
ANALISTA PROFESIONAL

Retenciones y Contribuciones por Pagar a Corto Plazo

El importe de esta cuenta está constituido principalmente por Retenciones de ISR por Sueldos y Salarios, mismo que se pagan a lo establecido en la Ley del Impuesto Sobre la Renta, retenciones derivadas de aportaciones de seguridad social (Trabajadores) de la misma manera, en las fechas establecidas por la Ley del Seguro Social

Otras Cuentas Por Pagar a Corto Plazo

El importe de esta cuenta está constituido principalmente por Las Obligaciones de pago del Centro Estatal de Certificación, Acreditación y Control de Calidad con terceras personas (proveedores). Con Vencimiento menor o igual a doce meses

• Pasivo No Circulante

Destacan entre las principales partidas del Pasivo No Circulante las siguientes: Provision Para Demandas y Juicios a Largo Plazo 2022, con la finalidad de llevar acabo los compromisos futuros de esta entidad.

Concepto	2023	2022
PASIVO NO CIRCULANTE (2200)	4,500,000.00	4,500,000.00
Provision Para Demandas y Juicios a Largo Plazo 2022 (2261-2022)	4,500,000.00	4,500,000.00
Suma PASIVO A LARGO PLAZO	4,500,000.00 \$	4,500,000.00

ii) NOTAS AL ESTADO DE ACTIVIDADES

Ingresos de Gestión

De los rubros de repuestos, contribuciones de mejoras, derechos, productos, aprovechamientos, participaciones y aportaciones, otras ayudas y asignaciones, se informarán los montos totales de cada rubro (financiar nivel del Clasificador por Rubro de Ingresos), así como de cualquier característica significativa

Si informara, de manera agregada, el tipo, monto y naturaleza de la cuenta de otros ingresos, así mismo se informará de sus características significativas

Concepto	2023	2022
INGRESOS POR VENTA DE BIENES Y PRESTACION DE SERVICIOS DE EJERCICIOS ANTERIORES: (4173-01)	13,210,200.00	21,879,000.00
INGRESOS POR VENTA DE BIENES Y PRESTACION DE SERVICIOS DE EJERCICIOS ANTERIORES: (4173-03)	4,320,000.00	1,957,500.00
TRANSFERENCIAS RECIBIDAS DEL ESTADO: (4221-02)	21,587,036.82	25,951,007.61
OTROS PRODUCTOS DE TIPO CORRIENTE: (4151-02)	648,574.50	358,071.54
INGRESOS Y OTROS BENEFICIOS (4000)	39,775,811.32 \$	49,243,579.15

iii) NOTAS AL ESTADO ANALITICO DE INGRESOS

Concepto	2023	2022
INGRESOS POR VENTA DE BIENES ESTIMADO	23,598,000.00	23,598,000.00
AMPLIACIONES Y REDUCCIONES A LOS INGRESOS POR VENTA DE BIENES	-	238,500.00
INGRESO POR VENTA DE BIENES MODIFICADO-3	23,598,000.00	23,836,500.00
INGRESOS POR INTERESES GANADOS-4	648,574.50	358,071.54
INGRESO POR VENTA DE BIENES DEVENGADO-4	17,530,200.00	23,836,500.00
INGRESO POR VENTA DE BIENES RECAUDADO-5	16,872,200.00	23,836,500.00
INGRESOS PENDIENTES DE RECAUDAR (3-4)	6,625,800.00 \$	238,500.00

Nota: cabe señalar que respecto a la diferencia existente entre el saldo del ingreso devengado y del ingreso recaudado es debido a cuentas por cobrar de varios clientes del sector independiente por concepto de aplicaciones de control y confianza del ejercicio 2023

iv) NOTAS AL ESTADO ANALITICO DE INGRESOS

DR. LUIS MEXQUICALCALÁ,
DIRECTOR GENERAL

C.P. ROBERTO ARTEIRO OCAÑA THOMAS,
DELEGADO ADMINISTRATIVO

L.C. ELIZABETH MOTA BARRIGA,
ANALISTA PROFESIONAL.

Concepto	2023	2022
INGRESOS ESTIMADOS POR TRANSFERENCIAS Y ASIGNACIONES, SUBSIDIOS Y SUBVENCIÓNES	28,293,606.00	28,166,977.00
AMPLIACIONES POR TRANSFERENCIAS Y ASIGNACIONES, SUBSIDIOS Y SUBVENCIÓNES	-	3,115,969.39
INGRESOS MODIFICADO POR TRANSFERENCIAS Y ASIGNACIONES, SUBSIDIOS Y SUBVENCIÓNES MODIFICADO-3	28,293,606.00	25,051,007.61
INGRESO DEVENGADOS POR TRANSFERENCIAS Y ASIGNACIONES, SUBSIDIOS Y SUBVENCIÓNES DEVENGADO-4	21,597,036.82	25,051,007.61
INGRESO DEVENGADOS POR TRANSFERENCIAS Y ASIGNACIONES, SUBSIDIOS Y SUBVENCIÓNES RECAUDADO-5	21,597,036.82	25,051,007.61
INGRESOS PENDIENTES DE RECAUDAR (3-4) - \$	6,696,569.18 - \$	3,115,969.39

Gastos y Otras Pérdidas:

1. Explicar aquellas cuentas de gastos de funcionamiento, transferencias, subsidios y otras ayudas, participaciones y aportaciones, otros gastos y pérdidas extraordinarias, así como los ingresos y gastos extraordinarios, que en lo individual representen el 10% o más del total de los gastos

Concepto	2023	2022	2023%
SERVICIOS PERSONALES (5110)	22,734,607.36	28,338,281.12	0.80
MATERIALES Y SUMINISTROS (5120)	1,530,050.46	1,987,678.95	0.05
SERVICIOS GENERALES (5130)	4,010,808.32	9,686,307.89	0.14
OTROS GASTOS Y PÉRDIDAS EXTRAORDINARIAS (5510)	2,057.60	-	-
Suma de GASTOS Y OTRAS PÉRDIDAS (5000) \$	28,277,524.74 \$	40,222,267.96	0.95

A su vez se presentan de manera detallada aquellos rubros que en forma individual representan el 6.0% o más del total de los gastos

Concepto	2023	2022	2023%
REMUNERACIONES AL PERSONAL DE CARÁCTER PERMANENTE (5111)	3,106,864.50	4,053,199.76	11%
REMUNERACIONES AL PERSONAL DE CARÁCTER TRANSITORIO (5112)	16,634,259.08	17,874,333.70	59%
REMUNERACIONES ADICIONALES Y ESPECIALES (5113)	478,483.06	3,036,822.29	2%
SEGURIDAD SOCIAL (5114)	2,514,999.90	3,228,117.43	9%
OTRAS PRESTACIONES SOCIALES Y ECONÓMICAS (5115)	0.00	144,867.94	0.00
SUMA DE REMUNERACIONES (5110)	22,734,607.36	28,338,281.12	80%

VI) NOTAS AL ESTADO DE VARIACIÓN EN LA HACIENDA PÚBLICA

1. Se informará de manera agrupada, acerca de las modificaciones al patrimonio contribuido por tipo, naturaleza y monto

Concepto	2023	2022
HACIENDA PÚBLICA / PATRIMONIO GENERADO NETO DE 2022	87,619,458.31	85,094,254.54
RECTIFICACIONES DE RESULTADOS DE EJERCICIOS ANTERIORES (2023)	0.00	-1,628,135.28
RESULTADOS DEL EJERCICIO (AHORRO-DESAHORRO) (2023)	11,488,289.58	4,353,339.05
ACTUALIZACIÓN DE LA HACIENDA PÚBLICA (PATRIMONIO NETO DEL EJERCICIO 2022)	365,140.77	365,140.77
Suma de GASTOS Y OTRAS PÉRDIDAS (5000) \$	99,492,888.69 \$	87,984,599.08

2. Se informará de manera agrupada, acerca del monto y procedencia de los recursos que modifican el patrimonio generado

En el periodo que se informa no hubo variaciones al Patrimonio Contribuido

VI) NOTAS AL ESTADO DE FLUJOS DE EFECTIVO

1. Efectivo y equivalentes

Concepto	2023	2022
BANCOS/ TESORERÍA (1112)	36,714,733.24	30,972,836.81
Total EFECTIVOS Y EQUIVALENTES (1110)	\$ 36,714,733.24 \$	\$ 30,972,836.81

El análisis de los saldos inicial y final que figuran en la suma para el Estado de Flujo de Efectivo en la cuenta de efectivo y equivalentes es como sigue

DR. ROBERTO ARTURO OCAMPA THOMAS
DELEGADO ADMINISTRATIVO

C.P. ROBERTO ARTURO OCAMPA THOMAS
DELEGADO ADMINISTRATIVO

L.C. ELIZABETH MOTA BARRIGA
ANALISTA PROFESIONAL

2. Detallar las adquisiciones de bienes muebles e inmuebles en su monto global y, en su caso, el porcentaje de estas adquisiciones que fueron realizadas mediante subsidios de capital del sector central. Adicionalmente, revelar el importe de los pagos que durante el periodo se hicieron por la compra de los elementos citados.

Concepto	2023	2022
MOBILIARIO Y EQUIPO DE ADMINISTRACIÓN (1241)	2,534,629.32	2,319,217.52
MOBILIARIO Y EQUIPO EDUCACIONAL Y RECREATIVO (1242)	90,980.62	90,860.62
MOBILIARIO E INSTRUMENTAL MÉDICO Y DE LABORATORIO (1243)	489,723.18	381,495.18
VEHÍCULO Y EQUIPO DE TRANSPORTE (1244)	489,900.00	489,900.00
MAQUINARIAS Y OTROS EQ Y HERRAMIENTAS (1246)	676,463.08	644,864.83
Total BIENES MUEBLES (1240)	4,591,696.20	3,936,478.15

3. NOTA: La disminución del saldo en mobiliario y equipo es debido a la baja de bienes de diferentes ejercicios fiscales.

VII) NOTA ESTADO ANALÍTICO DEL EJERCICIO PRESUPUESTO DE EGRESOS

Concepto	ESTIMADO	AMPLIACIONES/ REDUCCIONES	MODIFICADO	DEVENGADO	RECAUDADO/ PAGADO
ESTADO ANALÍTICO DE INGRESOS	\$ 51,891,606.00	\$ -	\$ 51,891,606.00	\$ 39,775,811.32	\$ 39,217,811.32
ESTADO ANALÍTICO DE EGRESOS	\$ 51,891,606.00	\$ -	\$ 51,891,606.00	\$ 28,954,014.98	\$ 28,954,014.98
SUMAS (*)	\$ -	\$ -	\$ -	\$ 10,821,796.34	\$ 10,263,796.34

NOTA ESTADO ANALÍTICO DEL EJERCICIO PRESUPUESTO DE EGRESOS ESTADAL

Concepto	2023	2022
PRESUPUESTO APROBADO	\$ 28,293,000.00	\$ 28,166,977.00
AMPLIACIONES/ REDUCCIONES	\$ -	\$ 3,115,969.39
PRESUPUESTO MODIFICADO	\$ 28,293,000.00	\$ 25,051,007.61
PRESUPUESTO DEVENGADO	\$ 20,182,014.11	\$ 25,051,007.61
PRESUPUESTO PAGADO	\$ 20,182,014.11	\$ 25,051,007.61
SUB EJERCICIO	\$ 8,111,591.89	\$ -

NOTA ESTADO ANALÍTICO DEL EJERCICIO PRESUPUESTO DE EGRESOS DE LOS INGRESOS PROPIOS

Concepto	2023	2022
PRESUPUESTO APROBADO	\$ 23,598,000.00	\$ 23,598,000.00
AMPLIACIONES/ REDUCCIONES	\$ -	\$ 594,571.54
PRESUPUESTO MODIFICADO	\$ 23,598,000.00	\$ 24,192,571.54
PRESUPUESTO DEVENGADO	\$ 8,772,000.87	\$ 16,182,894.59
PRESUPUESTO PAGADO	\$ 8,772,000.87	\$ 16,182,894.59
SUB EJERCICIO	\$ 14,825,999.13	\$ 8,009,676.95



DR. LUIS AMEZCUA ALCALÁ
DIRECTOR GENERAL



C.P. ROBERTO ARTURO OCAÑA THOMAS
DELEGADO ADMINISTRATIVO



L.C. ELIZABETH MOTA BARRIGA
ANALISTA PROFESIONAL

VIII) CONCILIACIÓN ENTRE LOS INGRESOS PRESUPUESTARIOS Y CONTABLES, ASÍ COMO ENTRE LOS EGRESOS PRESUPUESTARIOS Y LOS GASTOS CONTABLES

La conciliación se presentará atendiendo a lo dispuesto por el Acuerdo por el que se emite el formato de conciliación entre los ingresos presupuestarios y contables, así como entre los egresos presupuestarios y los gastos contables

Conciliación de los ingresos presupuestarios y contables

Concepto	2023	2022
1. INGRESO PRESUPUESTARIO (8110)	51,891,606.00	51,764,977.00
2. MAS INGRESOS CONTABLES NO PRESUPUESTARIOS (4151)	648,574.50	356,071.54
3. MENOS INGRESOS PRESUPUESTARIOS NO CONTABLES	0.00	0.00
4. INGRESOS CONTABLES (4=1+2-3)	52,540,180.50	52,121,048.54

Conciliación de los Egresos presupuestarios y los gastos contables

Concepto	2023	2022
(GASTOS DE FUNCIONAMIENTO) (5100)	28,276,464.14	40,222,267.96
4. EGRESOS CONTABLES (4=1-2+3)	28,276,464.14	40,222,267.96

b) NOTAS DE MEMORIA (CUENTAS DE ORDEN)

Las cuentas de orden se utilizan para registrar movimientos de valores que no afecten o modifiquen el balance del ente contable, sin embargo, su incorporación en libros es necesaria con fines de recordatorio contable, de control y en general sobre los aspectos administrativos, o bien, para consignar sus derechos o responsabilidades contingentes que puedan, o no, presentarse en el futuro

Las cuentas que se manejan para efectos de estas notas son las siguientes

Cuentas de Orden Contables y Presupuestarias:

Contables

- Bienes
- Emisión de obligaciones
- Avalúo y garantía
- Juicios
- Contratos para Inversión Mediante Proyectos para Prestación de Servicios (PMS) y Similares

Bienes concastrados o en comodato

Concepto	2023	2022
TERRENO 4.776.33 M2 (7630-01)	2,164,950.00	2,164,950.00
POLIGRAFICOS LA FAYETTE (7630-02)	425,178.33	425,178.33
MOBILIARIO Y EQUIPO DE ADMINISTRACIÓN (7630-03)	3,695,676.76	3,695,676.76
EQUIPO DE INSTRUMENTAL MEDICO Y DE LABORATORIO (7630-04)	2,906,515.00	2,906,515.00
INFRAESTRUCTURA (7630-05)	29,530,725.58	29,530,725.58
EQUIPO DE COMPUTO Y TECNOLOGIAS (7630-06)	1,507,489.12	1,507,489.12
EQUIPO DE CAMARAS FOTOGRAFICAS Y DE VIDEO (7630-07)	42,393.36	42,393.36
EQUIPO DE CINEMATOGRAFIA (7630-08)	16,000.00	16,000.00
EQUIPO DE TELECOMUNICACIONES (7630-09)	180,792.30	180,792.30
VEHICULOS AUTOMOTORES (7630-20)	1,855,722.48	2,185,394.48
Suma BIENES EN COMODATO (7630)	42,319,442.93	42,649,114.93

Presupuestarias

Cuentas de ingresos

Concepto	2023	2022
LEY DE INGRESOS ESTIMADO (8110)	51,891,606.00	51,764,977.00
LEY DE INGRESOS POR EJECUTAR (8120)	12,115,794.68	0.00
MODIFICACIÓN A LA LEY DE INGRESOS ESTIMADA (8130)	0.00	-2,921,397.85

DR. LUIS ENRIQUE BARRIGA
DIRECTOR GENERAL

C.P. ROBERTO ARTURO OCANA THOMAS
DELEGADO ADMINISTRATIVO

L.C. ELIZABETH MOTIA BARRIGA
ANALISTA PROFESIONAL

DEL 01 DE ENERO AL 31 DE OCTUBRE 2023

LEY DE INGRESOS DEVENGADA (8140)	39,775,811.32	49,243,578.15
LEY DE INGRESOS RECAUDADA (8150)	39,217,811.32	49,243,578.15
Suma INGRESOS \$	12,673,794.68	\$

Cuentas de egresos

Concepto	2023	2022
LEY DE EGRESOS ESTIMADO (8200)		
PRESUPUESTO DE EGRESOS APROBADO (8210)	51,891,606.00	51,764,977.00
PRESUPUESTO DE EGRESOS POR EJERCER (8220)	14,825,989.13	8,009,876.95
MODIFICACIONES AL PRESUPUESTO DE EGRESOS APROBADO (8230)		-2,521,397.85
PRESUPUESTO DE EGRESOS COMPROMETIDO (8240)	37,065,606.87	41,233,702.20
PRESUPUESTO DE EGRESOS DEVENGADO (8250)	28,954,014.98	41,233,702.20
PRESUPUESTO DE EGRESOS EJERCIDO (8260)	28,954,014.98	41,233,702.20
PRESUPUESTO DE EGRESOS PAGADO (8270)	22,937,591.02	8,009,876.95
Suma EGRESOS \$	12,673,794.68	\$

Se informará, de manera agregada, en las Notas a los Estados Financieros las cuentas de orden contables y cuentas de orden presupuestario

- 1 Los valores en cuantía de instrumentos prestados o tomados de mercado e instrumentos de crédito recibidos en garantía de los tomadores de mercado o otras
- 2 Por tipo de emisión de instrumento monto, tasa y vencimiento
- 3 Los contratos firmados de constituciones por tipo de contrato

C/NOTAS DE GESTIÓN ADMINISTRATIVA

1. Introducción
Los Estados Financieros de las entes públicas proveen de información financiera a los principales usuarios de la misma, al Congreso y a los ciudadanos.

El objetivo del presente documento es la revisión del contexto y de los aspectos económicos-financieros más relevantes que influyeron en las decisiones del periodo, y que deberán ser considerados en la elaboración de los estados financieros para la mayor comprensión de los mismos y sus particularidades.

De esta manera, se informa y expone la respuesta del gobierno a las condiciones relacionadas con la información financiera de cada periodo de gestión, además, de exponer aquellas políticas que podrían afectar la toma de decisiones en periodos posteriores.

2. Panorama Económico y Financiero

Se informará sobre las principales condiciones económicas-financieras bajo las cuales el ente público estuvo operando, y las cuales influyeron en la toma de decisiones de la administración, (texto a nivel local como federal)

3. Autorización e Historia


Se informará sobre

- a) Fecha de creación del ente: 22-Jul-2009
- b) Principales cambios en su estructura: No ha sufrido cambios a la fecha

4. Organización y Objeto Social

Se informará sobre

- a) Objeto social: Contener y dirigir las evaluaciones para la selección, ingreso, promoción, formación, permanencia, reconocimiento y certificación del personal de seguridad pública auxiliar, privada y de procuración de justicia en el Estado, en términos de control de confianza, con la finalidad de proporcionar servicios públicos que cumplan con los principios constitucionales de legalidad, objetividad, eficiencia, profesionalismo, honradez y respeto de los derechos humanos.
- b) Principales actividades: Ejecutar evaluaciones para la Selección, ingreso, Promoción, formación, Permanencia, Reconocimiento y certificación del personal de seguridad Pública, auxiliar y privada y la procuración de justicia a nivel Estatal y Municipal, en términos de control de confianza.
- c) Régimen jurídico: Régimen General con áreas no acrativas
- d) Consideraciones fiscales de ente: 1.- Presentar declaración y pago proporcional mensual del Impuesto sobre la Renta. 2.- Presentar la Declaración Informativa mensual de proveedores por tasa de IVA y de IEPS.


C.P. ROBERTO ARTURO DAZA-THOMAS,
 DELEGADO ADMINISTRATIVO.


L.C. ELVISE THIMOTA BARRAGA,
 ANALISTA PROFESIONAL.




ARTURO RODRÍGUEZ ÁNGEL
 GOBERNADOR CONSTITUCIONAL DEL
 ESTADO DE MICHOACÁN

g) Adecuados, imparciales y analíticos de los cuales es indispensable o indispensable NO APLICA POR NO TENER FIDUCIARIOS

5. Bases de Preparación de los Estados Financieros

Se informará sobre:

- a) Su no observancia de las normas emitidas por el CONAC y las disposiciones legales aplicables
- b) La normatividad aplicable para el reconocimiento, valuación y revelación de los diferentes rubros de la información financiera, así como las bases de medición utilizadas para la elaboración de los estados financieros con énfasis en el valor razonable, valor de realización, valor histórico, valor de recuperación o cualquier otro método empleado y los criterios de aplicación de los mismos
- c) Políticas básicas
- d) Normatividad subleída. La normatividad aplicable para su elaboración, es conforme a los postulados básicos de Contabilidad Gubernamental y a las características del sistema de contabilidad utilizado (SACG RET).
- e) Para las entidades que por primera vez están implementando la base devengado de acuerdo a la Ley de Contabilidad, deberán:
 - Revelar las nuevas políticas de reconocimiento.
 - Su plan de implementación.
 - Revelar los cambios en las políticas de clasificación y medición de las reservas, así como su impacto en la información financiera y
 - Presentar los últimos estados financieros con la normatividad anteriormente utilizada con las nuevas políticas para fines de comparación en la transición a la base devengado.

6. Políticas de Contabilidad Significativas

Se informará sobre:

- a) Actualización: se informará del método utilizado para la actualización del valor de los activos, pasivos y Hacienda Pública (Patrimonio) y las razones de dicha elección. Así como informar de la descomposición o reconstrucción de operaciones
- b) Informar sobre la realización de operaciones en el extranjero y de sus efectos en la información financiera gubernamental. **NO APLICA POR NO REALIZAR OPERACIONES EN EL EXTRANJERO.**
- c) Método de valuación de la inversión en acciones de compañías subsidiarias no consolidadas y asociadas. **NO APLICA POR NO TENER INVERSIONES EN ACCIONES.**
- d) Sistema y método de valuación de inventarios y costo de la vendida. Este Organismo Descentralizado cuenta con un sistema de método de valuación de inventarios debido a que no es necesario para esta Entidad.
- e) Beneficios a empleados: revelar el cálculo de la reserva actuarial, valor presente de los ingresos esperados comparado con el valor presente de la estimación de gastos futuro de los beneficios actuales como fuerdes.
- f) Provisiones: objetivo de su creación, monto y plazo
- g) Reservas: objetivo de su creación, monto y plazo
- h) Cambios en políticas contables y corrección de errores: revelar los efectos que se produzcan en la información financiera del ejercicio, ya sea retrospectivos o prospectivos.
- i) Reclasificaciones: se deben revelar todos aquellos movimientos entre cuentas por efectos de cambios en los tipos de operaciones.
- j) Depreciación y cancelación de saldos

7. Posición en Moneda Extranjera y Protección por Riesgo Cambiario

Se informará sobre:

NO APLICA POR NO TENER ACTIVOS O PASIVOS EN MONEDA EXTRANJERA


C.P. ROBERTO ARTURO OCAÑA THOMAS
 DELEGADO ADMINISTRATIVO


L.C. ELIZABETH MOTA BARRIGA
 ANALISTA PROFESIONAL

- a) Activos en moneda extranjera
- b) Pasivos en moneda extranjera
- c) Posición en moneda extranjera
- d) Tipo de cambio
- e) Equivalente en moneda nacional

Lo anterior, por cada tipo de moneda extranjera que se encuentre en los rubros de activo y pasivo.

Adicionalmente, se informará sobre los métodos de protección del riesgo por variaciones en el tipo de cambio.

8. Reporte Analítico del Activo

Debe mostrar la siguiente información:

- a) **VALORES AJUSTADOS:** Valor de libros, depreciación, deterioro o amortización aplicados en los diferentes tipos de activos.
PERCENTAJES QUE ESPECIFIQUE LA LUIS AIR T
- b) **VALORES AJUSTADOS:** Cambios en el porcentaje de depreciación o valor residual de los activos.
- c) **VALORES AJUSTADOS:** Importe de los gastos capitalizados en el ejercicio, tanto financieros como de investigación y desarrollo.
- d) **VALORES AJUSTADOS:** Respoq por tipo de cambio o tipo de monedas de las inversiones financieras.
- e) **VALORES AJUSTADOS:** Valor activado en el ejercicio de las bonos adquiridos por la entidad.
- f) **VALORES AJUSTADOS:** Otros circunstancias de carácter significativo que afecten al activo (tales como: bonos en garantía, señalados en encargos, tipos de inversiones financieras, etc).
- g) **VALORES AJUSTADOS:** Desmantelamiento de Activos, procedimientos, implicaciones, efectos contables.
- h) **VALORES AJUSTADOS:** Administración de activos, planeación con el objetivo de que el ente asuma de manera más efectiva.

Adicionalmente, se deben incluir las explicaciones de las principales variaciones en el activo en cuadros comparativos como sigue:

- a) **INVERSIONES EN VALORES:** Inversiones en valores. **NO APLICA POR NO TENER INVERSIONES EN VALORES.**
- b) **INVERSIONES EN EMPRESAS:** Patrimonio de Organismos descentralizados de Control Presupuestario indirecto.
- c) **INVERSIONES EN EMPRESAS DE PARTICIPACIÓN MAYORITARIA:** **NO APLICA POR NO TENER INVERSIONES EN EMPRESAS DE PARTICIPACIÓN MAYORITARIA.**
- d) **INVERSIONES EN EMPRESAS DE PARTICIPACIÓN MINORITARIA:** **NO APLICA POR NO TENER INVERSIONES EN EMPRESAS DE PARTICIPACIÓN MINORITARIA.**
- e) **INVERSIONES EN EMPRESAS DE PARTICIPACIÓN EQUITATIVA:** **NO APLICA POR NO TENER INVERSIONES EN EMPRESAS DE PARTICIPACIÓN EQUITATIVA.**

9. Fideicomisos, Mandatos y Análogos

Se debe informar:

- a) **NO APLICA POR NO CONTAR CON FIDEICOMISOS.**
- b) **NO APLICA POR NO CONTAR CON FIDEICOMISOS.**

10. Reporte de la Recaudación

- a) Análisis del comportamiento de la recaudación correspondiente al ente público o cualquier tipo de ingreso, de forma separada por ingresos sociales de los no sociales.

Concepto	Importe
INGRESOS POR EVALUACIONES ESTATALES	13,210,200.00
INGRESOS POR CONVENIOS INDEPENDIENTES	4,320,000.00
suma INGRESOS \$	17,530,200.00

- b) Proyección de la recaudación e ingresos en el mediano plazo.

Concepto	Importe
INGRESOS A MEDIANO PLAZO	0.00
suma INGRESOS A MEDIANO PLAZO	0.00

11. Información sobre la Deuda y el Reporte Analítico de la Deuda. NO APLICA PORQUE EL ENTE NO CUENTA CON DEUDA.

- a) Utilizar al menos las siguientes indicaciones de deuda respecto al PIG y dividida respecto a la recaudación tomada, como mínimo, un periodo que no sea menor a 5 años.
- b) Información de manera agrupada por tipo de valor, procedimiento o instrumento financiero en la que se considere en otorgadas, comisiones, tasas, penal de vencimiento y otros gastos de la deuda.

12. Calificaciones otorgadas


DR. LUIS SÁNCHEZ ALCALÁ
 DIRECTOR GENERAL


C.P. ROBERTO ARTURO OCAÑA THOMAS
 DELEGADO ADMINISTRATIVO


L.C. ELIZABETH MOTA BARRIGA
 ANALISTA PROFESIONAL

antimar, tanto del ente público como cualquier transacción realizada, que haya sido sujeta a una calificación crediticia.

13. Proceso de Mejora

Se informará de:

- a) Principales Políticas de control interno. Formada las proyectos, planes y programas de trabajo necesarios para el cumplimiento de los objetivos del centro sometidos a la Junta para su consideración y aprobación, así como remitir a las instancias correspondientes el resultado de los exámenes y evaluaciones practicados por el Centro Estatal de Certificación, Acreditación y Control de Calidad.
- b) Medidas de desempeño financiero, reales y alcance Digni y coordinar los procesos de evaluación a que debe someterse el personal de seguridad pública y privada así como de procuración de justicia, la aplicación y ejecución de las políticas, programas y acciones encaminadas a impulsar el cumplimiento eficiente de los objetivos del Centro Estatal de Certificación, Acreditación y Control de Calidad.

14. Información por Segmentos

Cuando se considere necesario se podrá revelar la información financiera de manera segmentada debido a la diversidad de las actividades y operaciones que realice los entes públicos, ya que la misma proporciona información acerca de las diferentes actividades operativas en las cuales participa de los productos o servicios

que maneja de las diferentes áreas geográficas, de los grupos homogéneos con el objetivo de entender el desempeño del ente a evaluar mejor los riesgos y controles del mismo y entenderlo como un todo y sus partes integrantes. Consecuentemente, esta información contribuirá a brindar más precisión de la situación financiera, grados y fuentes de riesgo y crecimiento potencial de negocio.

15. Eventos Posteriores al Cierre


El ente público informará el efecto en sus estados financieros de aquellos hechos ocurridos en el periodo posterior al que informa que proporcionan mayor evidencia sobre eventos que se afectan económicamente y que no se conocían a la fecha de cierre.

16. Partes Relacionadas

Cualquier entidad no asociada, partes relacionadas que pudieran ejercer influencia significativa sobre la forma de preparación financiera y operativas.

17. Responsabilidad Sobre la Presentación Razonable de la Información Contable

La información contable deberá estar formada en cada página de la misma e incluir al final la siguiente leyenda: Bajo protesta de decir verdad declaramos que los Estados Financieros y sus notas, son razonablemente correctos y son responsabilidad del emisor. Lo anterior no será aplicable para la información contable consolidada.



DANIEL AMEZCUA ALCALÁ
DIRECTOR GENERAL



C.P. ROBERTO ARTURO OCAÑA THOMAS
DELEGADO ADMINISTRATIVO



L.C. ELIZABETH MOTA BARRIGA
ANALISTA PROFESIONAL