



**CENTRO ESTATAL DE CERTIFICACIÓN, ACREDITACIÓN Y  
MICHOACÁN DE OCAMPO**

Estado de Actividades

Del 01/ene./2023 al 30/sep./2023

(Cifras en Pesos)


Usr supervisor  
Rep rptEstadoActividades

Fecha y hora de Impresión 09/oct./2023  
10:55 a.m

Concepto	2023	2022
<b>INGRESOS Y OTROS BENEFICIOS</b>		
<b>INGRESOS DE GESTIÓN</b>	<b>\$17,566,735.41</b>	<b>\$24,192,571.54</b>
IMPUESTOS	\$0.00	\$0.00
CUOTAS Y APORTACIONES DE SEGURIDAD SOCIAL	\$0.00	\$0.00
CONTRIBUCIONES DE MEJORAS	\$0.00	\$0.00
DERECHOS	\$0.00	\$0.00
PRODUCTOS	\$576,535.41	\$356,071.54
APROVECHAMIENTOS	\$0.00	\$0.00
INGRESOS POR VENTA DE BIENES Y PRESTACIÓN DE SERVICIOS	\$16,990,200.00	\$23,836,500.00
PARTICIPACIONES, APORTACIONES, CONVENIOS, INCENTIVOS DERIVADOS DE LA COLABORACIÓN FISCAL, FONDOS DISTINTOS DE APORTACIONES, TRANSFERENCIAS, ASIGNACIONES, SUBSIDIOS Y SUBVENCIONES, Y PENSIONES Y JUBILACIONES	\$19,365,894.07	\$25,051,007.61
PARTICIPACIONES, APORTACIONES, CONVENIOS, INCENTIVOS DERIVADOS DE LA COLABORACIÓN FISCAL Y FONDOS DISTINTOS DE APORTACIONES	\$0.00	\$0.00
TRANSFERENCIAS, ASIGNACIONES, SUBSIDIOS Y SUBVENCIONES, Y PENSIONES Y JUBILACIONES	\$19,365,894.07	\$25,051,007.61
<b>OTROS INGRESOS Y BENEFICIOS</b>	<b>\$0.00</b>	<b>\$0.00</b>
INGRESOS FINANCIEROS	\$0.00	\$0.00
INCREMENTO POR VARIACIÓN DE INVENTARIOS	\$0.00	\$0.00
DISMINUCIÓN DEL EXCESO DE ESTIMACIONES POR PÉRDIDA O DETERIORO U OBSOLESCENCIA	\$0.00	\$0.00
DISMINUCIÓN DEL EXCESO DE PROVISIONES	\$0.00	\$0.00
OTROS INGRESOS Y BENEFICIOS VARIOS	\$0.00	\$0.00
<b>Total de Ingresos y Otros Beneficios</b>	<b>\$36,932,629.48</b>	<b>\$49,243,579.15</b>
<b>GASTOS Y OTRAS PÉRDIDAS</b>		
<b>GASTOS DE FUNCIONAMIENTO</b>	<b>\$25,303,973.01</b>	<b>\$40,222,267.96</b>
SERVICIOS PERSONALES	\$20,376,119.55	\$28,338,281.12
MATERIALES Y SUMINISTROS	\$1,325,142.77	\$1,997,678.95
SERVICIOS GENERALES	\$3,602,710.69	\$9,886,307.89
<b>TRANSFERENCIAS, ASIGNACIONES, SUBSIDIOS Y OTRAS AYUDAS</b>	<b>\$0.00</b>	<b>\$0.00</b>
TRANSFERENCIAS INTERNAS Y ASIGNACIONES AL SECTOR PÚBLICO	\$0.00	\$0.00
TRANSFERENCIAS AL RESTO DEL SECTOR PÚBLICO	\$0.00	\$0.00
SUBSIDIOS Y SUBVENCIONES	\$0.00	\$0.00
AYUDAS SOCIALES	\$0.00	\$0.00
PENSIONES Y JUBILACIONES	\$0.00	\$0.00
TRANSFERENCIAS A FIDEICOMISOS, MANDATOS Y CONTRATOS ANÁLOGOS	\$0.00	\$0.00
TRANSFERENCIAS A LA SEGURIDAD SOCIAL	\$0.00	\$0.00
DONATIVOS	\$0.00	\$0.00
TRANSFERENCIAS AL EXTERIOR	\$0.00	\$0.00
<b>PARTICIPACIONES Y APORTACIONES</b>	<b>\$0.00</b>	<b>\$0.00</b>
PARTICIPACIONES	\$0.00	\$0.00
APORTACIONES	\$0.00	\$0.00
CONVENIOS	\$0.00	\$0.00
<b>INTERESES, COMISIONES Y OTROS GASTOS DE LA DEUDA PÚBLICA</b>	<b>\$0.00</b>	<b>\$0.00</b>
INTERESES DE LA DEUDA PÚBLICA	\$0.00	\$0.00
COMISIONES DE LA DEUDA PÚBLICA	\$0.00	\$0.00
GASTOS DE LA DEUDA PÚBLICA	\$0.00	\$0.00
COSTO POR COBERTURAS	\$0.00	\$0.00
APOYOS FINANCIEROS	\$0.00	\$0.00
<b>OTROS GASTOS Y PÉRDIDAS EXTRAORDINARIAS</b>	<b>\$2,057.60</b>	<b>\$4,667,972.14</b>
ESTIMACIONES, DEPRECIACIONES, DETERIOROS, OBSOLESCENCIA Y AMORTIZACIONES	\$2,057.60	\$167,972.14
PROVISIONES	\$0.00	\$4,500,000.00
DISMINUCIÓN DE INVENTARIOS	\$0.00	\$0.00
OTROS GASTOS	\$0.00	\$0.00

Concepto	2023	2022
INVERSIÓN PÚBLICA	\$0.00	\$0.00
INVERSIÓN PÚBLICA NO CAPITALIZABLE	\$0.00	\$0.00
Total de Gastos y otras Pérdidas	\$25,306,030.61	\$44,890,240.10
Resultados del Ejercicio (Ahorro/Desahorro)	\$11,626,598.87	\$4,353,339.05

"Bajo protesta de decir verdad declaramos que los Estados Financieros y sus notas, son razonablemente correctos y son responsabilidad del emisor".




---

DR. LUIS AMEZCUA ALCALA  
DIRECTOR GENERAL



---

C.P. ROBERTO ARTURO OCANA THOMAS  
DELEGADO ADMINISTRATIVO



---

L.C. ELIZABETH MOTA BARRIGA  
ANALISTA PROFESIONAL







**CENTRO ESTATAL DE CERTIFICACIÓN, ACREDITACIÓN Y CONTROL DE CONFIANZA**  
**MICHOACÁN DE OCAMPO**  
**Estado de Situación Financiera**

Usu supervisor  
 Rep rptEstadoSituacionFinanciera\_ant

Al 30/sep./2023  
 (Cifras en Pesos)

Fecha y hora de Impresión 09/oct./2023 10:58 a.m.

	2023	2022	2023	2022
<b>OTROS PASIVOS CIRCULANTES</b>				
<b>Total de Pasivos Circulantes</b>	\$3,355,485.94	\$7,861,040.53	\$59,246,057.21	\$57,619,458.31
<b>PASIVO NO CIRCULANTE</b>				
<b>CUENTAS POR PAGAR A LARGO PLAZO</b>	\$0.00	\$0.00	\$0.00	\$0.00
PROVEEDORES POR PAGAR A LARGO PLAZO	\$0.00	\$0.00	\$0.00	\$0.00
CONTRATISTAS POR OBRAS PÚBLICAS POR PAGAR A LARGO PLAZO	\$0.00	\$0.00	\$0.00	\$0.00
<b>DOCUMENTOS POR PAGAR A LARGO PLAZO</b>	\$0.00	\$0.00	\$0.00	\$0.00
DOCUMENTOS COMERCIALES POR PAGAR A LARGO PLAZO	\$0.00	\$0.00	\$0.00	\$0.00
DOCUMENTOS CON CONTRATISTAS POR OBRAS PÚBLICAS I	\$0.00	\$0.00	\$0.00	\$0.00
OTROS DOCUMENTOS POR PAGAR A LARGO PLAZO	\$0.00	\$0.00	\$0.00	\$0.00
<b>DEUDA PÚBLICA A LARGO PLAZO</b>	\$0.00	\$0.00	\$0.00	\$0.00
TÍTULOS Y VALORES DE LA DEUDA PÚBLICA INTERNA A LARGO PLAZO	\$0.00	\$0.00	\$0.00	\$0.00
TÍTULOS Y VALORES DE LA DEUDA PÚBLICA EXTERNA A LARGO PLAZO	\$0.00	\$0.00	\$0.00	\$0.00
PRESTAMOS DE LA DEUDA PÚBLICA INTERNA POR PAGAR A LARGO PLAZO	\$0.00	\$0.00	\$0.00	\$0.00
PRESTAMOS DE LA DEUDA PÚBLICA EXTERNA POR PAGAR A LARGO PLAZO	\$0.00	\$0.00	\$0.00	\$0.00
ARRENDAMIENTO FINANCIERO POR PAGAR A LARGO PLAZO	\$0.00	\$0.00	\$0.00	\$0.00
<b>PASIVOS DIFERIDOS A LARGO PLAZO</b>	\$0.00	\$0.00	\$0.00	\$0.00
CRÉDITOS DIFERIDOS A LARGO PLAZO	\$0.00	\$0.00	\$0.00	\$0.00
INTERESES COBRADOS POR ADELANTADO A LARGO PLAZO	\$0.00	\$0.00	\$0.00	\$0.00
OTROS PASIVOS DIFERIDOS A LARGO PLAZO	\$0.00	\$0.00	\$0.00	\$0.00
<b>FONDOS Y BIENES DE TERCEROS EN GARANTÍA Y/O ADMINISTRACIÓN</b>	\$0.00	\$0.00	\$0.00	\$0.00
FONDOS EN GARANTÍA A LARGO PLAZO	\$0.00	\$0.00	\$0.00	\$0.00
FONDOS EN ADMINISTRACIÓN A LARGO PLAZO	\$0.00	\$0.00	\$0.00	\$0.00
FONDOS CONTINGENTES A LARGO PLAZO	\$0.00	\$0.00	\$0.00	\$0.00
FONDOS DE FIDEICOMISOS, MANDATOS Y CONTRATOS ANTERIORES	\$0.00	\$0.00	\$0.00	\$0.00
OTROS FONDOS DE TERCEROS EN GARANTÍA Y/O ADMINISTRACIÓN	\$0.00	\$0.00	\$0.00	\$0.00
VALORES Y BIENES EN GARANTÍA A LARGO PLAZO	\$0.00	\$0.00	\$0.00	\$0.00
<b>PROVISIONES A LARGO PLAZO</b>	\$4,500,000.00	\$4,500,000.00	\$0.00	\$0.00
PROVISIÓN PARA DEMANDAS Y JUICIOS A LARGO PLAZO	\$4,500,000.00	\$4,500,000.00	\$0.00	\$0.00
PROVISIÓN PARA PENSIONES A LARGO PLAZO	\$0.00	\$0.00	\$0.00	\$0.00
PROVISIÓN PARA CONTINGENCIAS A LARGO PLAZO	\$0.00	\$0.00	\$0.00	\$0.00
OTRAS PROVISIONES A LARGO PLAZO	\$0.00	\$0.00	\$0.00	\$0.00
<b>Total de Pasivos No Circulantes</b>	\$4,500,000.00	\$4,500,000.00	\$0.00	\$0.00
<b>Total del Pasivo</b>	\$7,855,485.94	\$12,361,040.53	\$59,246,057.21	\$57,619,458.31
<b>HACIENDA PÚBLICA/PATRIMONIO</b>				
<b>HACIENDA PÚBLICA/PATRIMONIO CONTRIBUIDO</b>	\$365,140.77	\$365,140.77	\$0.00	\$0.00
APORTACIONES	\$0.00	\$0.00	\$0.00	\$0.00
DONACIONES DE CAPITAL	\$0.00	\$0.00	\$0.00	\$0.00
<b>ACTUALIZACIÓN DE LA HACIENDA PÚBLICA/PATRIMONIO</b>	\$365,140.77	\$365,140.77	\$0.00	\$0.00
<b>Total del Patrimonio</b>	\$365,140.77	\$365,140.77	\$0.00	\$0.00
<b>Total Hacienda Pública/Patrimonio</b>	\$59,246,057.21	\$57,619,458.31	\$107,465,683.92	\$100,345,639.61



**CENTRO ESTATAL DE CERTIFICACIÓN, ACREDITACIÓN Y CONTROL DE CONFIANZA**  
**MICHOACÁN DE OCAMPO**  
**Estado de Situación Financiera**

Fecha y hora de Impresión 09/oct./2023 10:58 a.m.

Usu: supervisor  
 Rep rptEstadoSituaciónFinanciera\_ant

Al 30/sep./2023  
 (Cifras en Pesos)

	2023	2022	2023	2022
<b>CUENTAS DE ORDEN CONTABLES</b>				
<b>VALORES</b>	\$0.00	\$0.00	\$0.00	\$0.00
VALORES EN CUSTODIA	\$0.00	\$0.00	\$0.00	\$0.00
CUSTODIA DE VALORES	\$0.00	\$0.00	\$0.00	\$0.00
INSTRUMENTOS DE CREDITO PRESTADOS A FORMADORES DE MEI	\$0.00	\$0.00	\$0.00	\$0.00
INSTRUMENTOS DE INSTRUMENTOS DE CREDITO A FORMADORES DE A	\$0.00	\$0.00	\$0.00	\$0.00
INSTRUMENTOS DE CREDITO RECIBIDOS EN GARANTIA DE LOS FC	\$0.00	\$0.00	\$0.00	\$0.00
GARANTIA DE CREDITOS RECIBIDOS DE LOS FORMADORES DE ME	\$0.00	\$0.00	\$0.00	\$0.00
<b>EMISIÓN DE OBLIGACIONES</b>	\$0.00	\$0.00	\$0.00	\$0.00
AUTORIZACIÓN PARA LA EMISIÓN DE BONOS, TITULOS Y VALORES:	\$0.00	\$0.00	\$0.00	\$0.00
EMISIONES AUTORIZADAS DE LA DEUDA PUBLICA INTERNA Y EXTE	\$0.00	\$0.00	\$0.00	\$0.00
SUSCRIPCIÓN DE CONTRATOS DE PRÉSTAMOS Y OTRAS OBLIGAC	\$0.00	\$0.00	\$0.00	\$0.00
SUSCRIPCIÓN DE CONTRATOS DE PRÉSTAMOS Y OTRAS OBLIGAC	\$0.00	\$0.00	\$0.00	\$0.00
CONTRATOS DE PRÉSTAMOS Y OTRAS OBLIGACIONES DE LA DEU	\$0.00	\$0.00	\$0.00	\$0.00
<b>AVALES Y GARANTÍAS</b>	\$0.00	\$0.00	\$0.00	\$0.00
AVALES AUTORIZADOS	\$0.00	\$0.00	\$0.00	\$0.00
AVALES FIRMADOS	\$0.00	\$0.00	\$0.00	\$0.00
FIANZAS Y GARANTÍAS RECIBIDAS POR DEUDAS A COBRAR	\$0.00	\$0.00	\$0.00	\$0.00
FIANZAS Y GARANTÍAS RECIBIDAS	\$0.00	\$0.00	\$0.00	\$0.00
FIANZAS OTORGADAS PARA RESPALDAR OBLIGACIONES NO FISC	\$0.00	\$0.00	\$0.00	\$0.00
FIANZAS OTORGADAS DEL GOBIERNO PARA RESPALDAR OBLIGA	\$0.00	\$0.00	\$0.00	\$0.00
<b>JUICIOS</b>	\$0.00	\$0.00	\$0.00	\$0.00
DEMANDAS JUDICIALES EN PROCESO DE RESOLUCIÓN	\$0.00	\$0.00	\$0.00	\$0.00
RESOLUCIÓN DE DEMANDAS EN PROCESO JUDICIAL	\$0.00	\$0.00	\$0.00	\$0.00
<b>INVERSIÓN MEDIANTE PROYECTOS PARA PRESTACIÓN DE I</b>	\$0.00	\$0.00	\$0.00	\$0.00
CONTRATOS PARA INVERSIÓN MEDIANTE PROYECTOS PARA PRE:	\$0.00	\$0.00	\$0.00	\$0.00
INVERSIÓN PÚBLICA CONTRATADA MEDIANTE PROYECTOS PARA	\$0.00	\$0.00	\$0.00	\$0.00
<b>BIENES CONCESIONADOS O EN COMODATO</b>	\$0.00	\$0.00	\$0.00	\$0.00
BIENES BAJO CONTRATO EN CONCESIÓN	\$0.00	\$0.00	\$0.00	\$0.00
CONTRATO DE CONCESIÓN POR BIENES	\$0.00	\$0.00	\$0.00	\$0.00
BIENES BAJO CONTRATO EN COMODATO	\$42,319,442.93	\$42,649,114.93	\$42,649,114.93	\$42,649,114.93
CONTRATO DE COMODATO POR BIENES	\$42,319,442.93	\$42,649,114.93	\$42,649,114.93	\$42,649,114.93
-- FALTA NOMBRE --	\$0.00	\$0.00	\$0.00	\$0.00
-- FALTA NOMBRE --	\$0.00	\$0.00	\$0.00	\$0.00
-- FALTA NOMBRE --	\$0.00	\$0.00	\$0.00	\$0.00
-- FALTA NOMBRE --	\$0.00	\$0.00	\$0.00	\$0.00
-- FALTA NOMBRE --	\$0.00	\$0.00	\$0.00	\$0.00
-- FALTA NOMBRE --	\$0.00	\$0.00	\$0.00	\$0.00
<b>ACOSTMEDICAL POR EJERCER (PRUEBAS CLINICAS)</b>	\$0.00	\$0.00	\$0.00	\$0.00
<b>ACOSTMEDICAL AUTORIZADO (PRUEBAS CLINICAS)</b>	\$0.00	\$0.00	\$0.00	\$0.00
FASP 2017 POR EJERCER	\$0.00	\$0.00	\$0.00	\$0.00
FASP 2017 EJERCIDO	\$0.00	\$0.00	\$0.00	\$0.00
FASP 2018	\$0.00	\$0.00	\$0.00	\$0.00
FASP 2018 por ejercer	\$0.00	\$0.00	\$0.00	\$0.00
FASP 2018 ejercido	\$0.00	\$0.00	\$0.00	\$0.00
FASP ASIGNADO	\$0.00	\$0.00	\$0.00	\$0.00
FASP POR EJECUTAR	\$2,725,768.00	\$2,725,768.00	\$2,725,768.00	\$2,725,768.00
FASP DEVENGADO	\$0.00	\$0.00	\$0.00	\$0.00
FASP RECAUDADO	-\$2,725,768.00	-\$2,725,768.00	-\$2,725,768.00	-\$2,725,768.00



**CENTRO ESTATAL DE CERTIFICACIÓN, ACREDITACIÓN Y CONTROL DE CONFIANZA**  
**MICHOACÁN DE OCAMPO**

Estado de Situación Financiera

Al 30/sep./2023

(Cifras en Pesos)

Fecha y

hora de Impresión | 09/oct./2023 | 10:58 a.m.

Usr supervisor  
 Rep rptEstadoSituacionFinanciera\_ant

**CUENTAS DE ORDEN PRESUPUESTARIA:**

	2023	2022
<b>LEY DE INGRESOS</b>		
LEY DE INGRESOS ESTIMADA	\$51,891,606.00	\$51,764,977.00
LEY DE INGRESOS POR EJECUTAR	\$14,968,976.62	\$0.00
MODIFICACIONES A LA LEY DE INGRESOS ESTIMADA	\$0.00	-\$2,621,397.85
LEY DE INGRESOS DEVENGADA	\$36,932,629.48	\$49,243,579.15
LEY DE INGRESOS RECAUDADA	\$36,374,629.48	\$49,243,579.15
<b>PRESUPUESTO DE EGRESOS</b>		
PRESUPUESTO DE EGRESOS APROBADO	\$51,891,606.00	\$51,764,977.80
PRESUPUESTO DE EGRESOS POR EJERCER	\$15,637,646.96	\$8,009,876.95
MODIFICACIONES AL PRESUPUESTO DE EGRESOS APROBADO	\$0.00	-\$2,621,397.85
PRESUPUESTO DE EGRESOS COMPROMETIDO	\$36,253,959.04	\$41,233,702.20
PRESUPUESTO DE EGRESOS DEVENGADO	\$25,982,523.85	\$41,233,702.20
PRESUPUESTO DE EGRESOS EJERCIDO	\$25,982,523.85	\$41,233,702.20
PRESUPUESTO DE EGRESOS PAGADO	\$25,982,523.85	\$41,233,702.20

"Bajo protesta de decir verdad declaramos que los Estados Financieros y sus notas, son razonablemente correctos y son responsabilidad del emisor".

DR. LUIS AMEZCUA ALCALA  
 DIRECTOR GENERAL

L.C. ELIZABETH MOTA BARRIGA  
 ANALISTA PROFESIONAL

C.P. ROBERTO ARTURO OCANA THOMAS  
 DELEGADO ADMINISTRATIVO



**CENTRO ESTATAL DE CERTIFICACIÓN, ACREDITACIÓN Y CONTROL DE CONFIANZA**  
**MICHOACÁN DE OCAMPO**

Estado de Variación en la Hacienda Pública  
 Del 01/ene/2023 Al 30/sep./2023  
 (Cifras en Pesos)

Ustr. supervisor  
 Rep. rptEstadoVariacionHacienda

Fecha y hora de Impresión  
 08/sep./2023 11:00 a.m

Concepto	Hacienda Pública/ Patrimonio Contribuido	Hacienda Pública/ Patrimonio Generado De Ejercicios Anteriores	Hacienda Pública/ Patrimonio Generado Del Ejercicio	Exceso o Insuficiencia en la Actualización de la Hacienda Pública / Patrimonio	Total
HACIENDA PÚBLICA/PATRIMONIO CONTRIBUIDO NETO DE 2022	\$365,140.77	\$0.00	\$0.00	\$0.00	\$365,140.77
APORTACIONES	\$0.00	\$0.00	\$0.00	\$0.00	\$0.00
DONACIONES DE CAPITAL	\$0.00	\$0.00	\$0.00	\$0.00	\$0.00
ACTUALIZACIÓN DE LA HACIENDA PÚBLICA/PATRIMONIO	\$365,140.77	\$0.00	\$0.00	\$0.00	\$365,140.77
HACIENDA PÚBLICA /PATRIMONIO GENERADO NETO DE 2022	\$0.00	\$83,266,119.26	\$4,353,339.05	\$0.00	\$87,619,458.31
RESULTADOS DEL EJERCICIO (AHORRO/ DESAHORRO)	\$0.00	\$0.00	\$4,353,339.05	\$0.00	\$4,353,339.05
RESULTADOS DE EJERCICIOS ANTERIORES	\$0.00	\$86,949,582.03	\$0.00	\$0.00	\$86,949,582.03
REVALUOS	\$0.00	\$0.00	\$0.00	\$0.00	\$0.00
RESERVAS	\$0.00	\$0.00	\$0.00	\$0.00	\$0.00
RECTIFICACIONES DE RESULTADOS DE EJERCICIOS ANTERIORES	\$0.00	-\$3,683,462.77	\$0.00	\$0.00	-\$3,683,462.77
EXCESO O INSUFICIENCIA EN LA ACTUALIZACIÓN DE LA HACIENDA PÚBLICA/ PATRIMONIO NETO DE 2022	\$0.00	\$0.00	\$0.00	\$0.00	\$0.00
RESULTADO POR POSICIÓN MONETARIA	\$0.00	\$0.00	\$0.00	\$0.00	\$0.00
RESULTADO POR TENENCIA DE ACTIVOS NO MONETARIOS	\$0.00	\$0.00	\$0.00	\$0.00	\$0.00
HACIENDA PÚBLICA / PATRIMONIO NETO FINAL DE 2022	\$365,140.77	\$83,266,119.26	\$4,353,339.05	\$0.00	\$87,984,599.08
CAMBIO EN LA HACIENDA PÚBLICA/PATRIMONIO CONTRIBUIDO NETO DE 2023	\$0.00	\$0.00	\$0.00	\$0.00	\$0.00
APORTACIONES	\$0.00	\$0.00	\$0.00	\$0.00	\$0.00
DONACIONES DE CAPITAL	\$0.00	\$0.00	\$0.00	\$0.00	\$0.00
ACTUALIZACIÓN DE LA HACIENDA PÚBLICA/PATRIMONIO	\$0.00	\$0.00	\$0.00	\$0.00	\$0.00
VARIACIONES DE LA HACIENDA PÚBLICA / PATRIMONIO GENERADO NETO DE 2023	\$0.00	\$4,353,339.05	\$7,273,259.85	\$0.00	\$11,626,598.90
RESULTADOS DEL EJERCICIO (AHORRO/ DESAHORRO)	\$0.00	\$0.00	\$11,626,598.87	\$0.00	\$11,626,598.87
RESULTADOS DE EJERCICIOS ANTERIORES	\$0.00	\$4,353,339.05	-\$4,353,339.05	\$0.00	\$0.00
REVALUOS	\$0.00	\$0.00	\$0.00	\$0.00	\$0.00
RESERVAS	\$0.00	\$0.00	\$0.00	\$0.00	\$0.00
RECTIFICACIONES DE RESULTADOS DE EJERCICIOS ANTERIORES	\$0.00	\$0.00	\$0.03	\$0.00	\$0.03
CAMBIO EN EL EXCESO O INSUFICIENCIA EN LA ACTUALIZACIÓN DE LA HACIENDA PÚBLICA/ PATRIMONIO NETO DE 2023	\$0.00	\$0.00	\$0.00	\$0.00	\$0.00
RESULTADO POR POSICIÓN MONETARIA	\$0.00	\$0.00	\$0.00	\$0.00	\$0.00
RESULTADO POR TENENCIA DE ACTIVOS NO MONETARIOS	\$0.00	\$0.00	\$0.00	\$0.00	\$0.00
HACIENDA PÚBLICA / PATRIMONIO NETO FINAL DE 2023	\$365,140.77	\$87,619,458.31	\$11,626,598.90	\$0.00	\$99,611,197.98





**CENTRO ESTATAL DE CERTIFICACIÓN, ACREDITACIÓN Y CONTROL DE CONFIANZA**  
**MICHOACÁN DE OCAMPO**


Estado de Variación en la Hacienda Pública  
 Del 01/ene./2023 Al 30/sep./2023  
 (Cifras en Pesos)


Fecha y hora de Impresión: 09/oct./2023 11:00 a.m.

Usu: supervisor  
 Rep: rptEstadoVariacionHacienda

Concepto	Hacienda Pública/ Patrimonio Contribuido	Hacienda Pública/ Patrimonio Generado De Ejercicios Anteriores	Hacienda Pública/ Patrimonio Generado Del Ejercicio	Exceso o Insuficiencia en la Actualización de la Hacienda Pública / Patrimonio	Total
----------	--	---	--	--	-------

"Bajo protesta de decir verdad declaramos que los Estados Financieros y sus notas, son razonablemente correctos y son responsabilidad del emisor".

  
 DR. LUIS AMEZCUA ALCALA  
 DIRECTOR GENERAL

  
 C.P. ROBERTO ARTURO OCANA THOMAS  
 DELEGADO ADMINISTRATIVO

  
 L.C. ELIZABETH MOTA BARRIGA  
 ANALISTA PROFESIONAL

Concepto	Origen	Aplicación
<b>ACTIVO</b>	<b>\$0.00</b>	<b>\$7,121,044.31</b>
<b>ACTIVO CIRCULANTE</b>	<b>\$0.00</b>	<b>\$6,444,551.07</b>
EFFECTIVO Y EQUIVALENTES	\$0.00	\$5,828,509.48
DERECHOS A RECIBIR EFECTIVO O EQUIVALENTES	\$0.00	\$616,041.59
DERECHOS A RECIBIR BIENES O SERVICIOS	\$0.00	\$0.00
INVENTARIOS	\$0.00	\$0.00
ALMACENES	\$0.00	\$0.00
ESTIMACIÓN POR PÉRDIDA O DETERIORO DE ACTIVOS CIRCULANTES	\$0.00	\$0.00
OTROS ACTIVOS CIRCULANTES	\$0.00	\$0.00
<b>ACTIVO NO CIRCULANTE</b>	<b>\$0.00</b>	<b>\$676,493.24</b>
INVERSIONES FINANCIERAS A LARGO PLAZO	\$0.00	\$0.00
DERECHOS A RECIBIR EFECTIVO O EQUIVALENTES A LARGO PLAZO	\$0.00	\$0.00
BIENES INMUEBLES, INFRAESTRUCTURA Y CONSTRUCCIONES EN PROCESO	\$0.00	\$0.00
BIENES MUEBLES	\$0.00	\$655,218.05
ACTIVOS INTANGIBLES	\$0.00	\$0.00
DEPRECIACIÓN, DETERIORO Y AMORTIZACIÓN ACUMULADA DE BIENES	\$0.00	\$21,275.19
ACTIVOS DIFERIDOS	\$0.00	\$0.00
ESTIMACIÓN POR PÉRDIDA O DETERIORO DE ACTIVOS NO CIRCULANTES	\$0.00	\$0.00
OTROS ACTIVOS NO CIRCULANTES	\$0.00	\$0.00
<b>PASIVO</b>	<b>\$0.00</b>	<b>\$4,505,554.59</b>
<b>PASIVO CIRCULANTE</b>	<b>\$0.00</b>	<b>\$4,505,554.59</b>
CUENTAS POR PAGAR A CORTO PLAZO	\$0.00	\$4,505,554.59
DOCUMENTOS POR PAGAR A CORTO PLAZO	\$0.00	\$0.00
PORCIÓN A CORTO PLAZO DE LA DEUDA PÚBLICA A LARGO PLAZO	\$0.00	\$0.00
TÍTULOS Y VALORES A CORTO PLAZO	\$0.00	\$0.00
PASIVOS DIFERIDOS A CORTO PLAZO	\$0.00	\$0.00
FONDOS Y BIENES DE TERCEROS EN GARANTÍA Y/O ADMINISTRACIÓN A CORTO PLAZO	\$0.00	\$0.00
PROVISIONES A CORTO PLAZO	\$0.00	\$0.00
OTROS PASIVOS A CORTO PLAZO	\$0.00	\$0.00
<b>PASIVO NO CIRCULANTE</b>	<b>\$0.00</b>	<b>\$0.00</b>
CUENTAS POR PAGAR A LARGO PLAZO	\$0.00	\$0.00
DOCUMENTOS POR PAGAR A LARGO PLAZO	\$0.00	\$0.00
DEUDA PÚBLICA A LARGO PLAZO	\$0.00	\$0.00
PASIVOS DIFERIDOS A LARGO PLAZO	\$0.00	\$0.00
FONDOS Y BIENES DE TERCEROS EN GARANTÍA Y/O ADMINISTRACIÓN A LARGO PLAZO	\$0.00	\$0.00
PROVISIONES A LARGO PLAZO	\$0.00	\$0.00
<b>HACIENDA PÚBLICA/ PATRIMONIO</b>	<b>\$11,626,598.90</b>	<b>\$0.00</b>
<b>HACIENDA PÚBLICA/PATRIMONIO CONTRIBUIDO</b>	<b>\$0.00</b>	<b>\$0.00</b>
APORTACIONES	\$0.00	\$0.00
DONACIONES DE CAPITAL	\$0.00	\$0.00
ACTUALIZACIÓN DE LA HACIENDA PÚBLICA/PATRIMONIO	\$0.00	\$0.00
<b>HACIENDA PÚBLICA /PATRIMONIO GENERADO</b>	<b>\$11,626,598.90</b>	<b>\$0.00</b>
RESULTADOS DEL EJERCICIO (AHORRO/ DESAHORRO)	\$7,273,259.82	\$0.00
RESULTADOS DE EJERCICIOS ANTERIORES	\$4,353,339.05	\$0.00
REVALUOS	\$0.00	\$0.00
RESERVAS	\$0.00	\$0.00
RECTIFICACIONES DE RESULTADOS DE EJERCICIOS ANTERIORES	\$0.03	\$0.00
<b>EXCESO O INSUFICIENCIA EN LA ACTUALIZACIÓN DE LA HACIENDA PÚBLICA/ PATRIMONIO</b>	<b>\$0.00</b>	<b>\$0.00</b>
RESULTADO POR POSICIÓN MONETARIA	\$0.00	\$0.00
RESULTADO POR TENENCIA DE ACTIVOS NO MONETARIOS	\$0.00	\$0.00



CENTRO ESTATAL DE CERTIFICACION, ACREDITACION Y  
MICHOACÁN DE OCAMPO

Estado de Cambios en la Situación Financiera

Del 01/ene./2023 Al 30/sep./2023

(Cifras en Pesos)


Fecha y hora de Impresión | 09/oct./2023  
11:02 a.m.

Usu: supervisor


Rep: rptEstadoCambiosSituacionFinanciera

Concepto	Origen	Aplicación
----------	--------	------------

"Bajo protesta de decir verdad declaramos que los Estados Financieros y sus notas, son razonablemente correctos y son responsabilidad del emisor".

  
DR. LUIS AMEZCUA ALCALA  
DIRECTOR GENERAL

  
C.P. ROBERTO ARTURO OCANA THOMAS  
DELEGADO ADMINISTRATIVO

  
L.C. ELIZABETH MOTA BARRIGA  
ANALISTA PROFESIONAL



## CENTRO ESTATAL DE CERTIFICACIÓN, ACREDITACIÓN Y

MICHOCÁN DE OCAMPO

Estado de Flujos de Efectivo

Del 01/ene/2023 Al 30/sep./2023

(Cifras en Pesos)

Usr: supervisor

Rep: rptEstadoFlujosEfectivo

Fecha y 09/oct./2023

hora de Impresión 11:05 a.m.

Concepto	2023	2022
<b>FLUJOS DE EFECTIVO DE LAS ACTIVIDADES DE OPERACIÓN</b>		
<b>ORIGEN</b>	<b>\$36,374,629.48</b>	<b>\$54,984,703.77</b>
IMPUESTOS	\$0.00	\$0.00
CUOTAS Y APORTACIONES DE SEGURIDAD SOCIAL	\$0.00	\$0.00
CONTRIBUCIONES DE MEJORAS	\$0.00	\$0.00
DERECHOS	\$0.00	\$0.00
PRODUCTOS	\$576,535.41	\$358,071.54
APROVECHAMIENTOS	\$0.00	\$0.00
INGRESOS POR VENTA DE BIENES Y PRESTACIÓN DE SERVICIOS	\$16,432,200.00	\$23,836,500.00
PARTICIPACIONES, APORTACIONES, CONVENIOS, INCENTIVOS DERIVADOS DE LA COLABORACIÓN FISCAL Y FONDOS DISTINTOS DE APORTACIONES	\$0.00	\$0.00
TRANSFERENCIAS, ASIGNACIONES, SUBSIDIOS Y SUBVENCIONES, Y PENSIONES Y JUBILACIONES	\$19,365,894.07	\$25,051,007.61
OTROS ORIGENES DE OPERACIÓN	\$0.00	\$5,741,124.62
<b>APLICACIÓN</b>	<b>\$29,867,569.16</b>	<b>\$40,222,267.96</b>
SERVICIOS PERSONALES	\$20,376,119.55	\$28,338,281.12
MATERIALES Y SUMINISTRO	\$1,325,142.77	\$1,997,678.95
SERVICIOS GENERALES	\$3,602,710.69	\$9,886,307.89
TRANSFERENCIAS INTERNAS Y ASIGNACIONES AL SECTOR PÚBLICO	\$0.00	\$0.00
TRANSFERENCIAS AL RESTO DEL SECTOR PÚBLICO	\$0.00	\$0.00
SUBSIDIOS Y SUBVENCIONES	\$0.00	\$0.00
AYUDAS SOCIALES	\$0.00	\$0.00
PENSIONES Y JUBILACIONES	\$0.00	\$0.00
TRANSFERENCIAS A FIDEICOMISOS, MANDATOS Y OTROS ANALÓGOS	\$0.00	\$0.00
TRANSFERENCIAS A LA SEGURIDAD SOCIAL	\$0.00	\$0.00
DONATIVOS	\$0.00	\$0.00
TRANSFERENCIAS AL EXTERIOR	\$0.00	\$0.00
PARTICIPACIONES	\$0.00	\$0.00
APORTACIONES	\$0.00	\$0.00
CONVENIOS	\$0.00	\$0.00
OTRAS APLICACIONES DE OPERACIÓN	\$4,583,596.15	\$0.00
<b>FLUJOS NETOS DE EFECTIVO POR ACTIVIDADES DE OPERACIÓN</b>	<b>\$6,507,060.32</b>	<b>\$14,762,435.81</b>
<b>FLUJOS DE EFECTIVO DE LAS ACTIVIDADES DE INVERSIÓN</b>		
<b>ORIGEN</b>	<b>\$0.00</b>	<b>\$0.00</b>
BIENES INMUEBLES, INFRAESTRUCTURA Y CONSTRUCCIONES EN PROCESO	\$0.00	\$0.00
BIENES MUEBLES	\$0.00	\$0.00
OTROS ORIGENES DE INVERSIÓN	\$0.00	\$0.00
<b>APLICACIÓN</b>	<b>\$678,550.84</b>	<b>\$1,011,434.24</b>
BIENES INMUEBLES, INFRAESTRUCTURA Y CONSTRUCCIONES EN PROCESO	\$0.00	\$0.00
BIENES MUEBLES	\$678,550.84	\$1,011,434.24
OTRAS APLICACIONES DE INVERSIÓN	\$0.00	\$0.00
<b>FLUJOS NETOS DE EFECTIVO POR ACTIVIDADES DE INVERSIÓN</b>	<b>-\$678,550.84</b>	<b>-\$1,011,434.24</b>
<b>FLUJOS DE EFECTIVO DE LAS ACTIVIDADES DE FINANCIAMIENTO</b>		
<b>ORIGEN</b>	<b>\$0.00</b>	<b>\$0.00</b>
ENDEUDAMIENTO NETO	\$0.00	\$0.00
INTERNO	\$0.00	\$0.00
EXTERNO	\$0.00	\$0.00
OTROS ORIGENES DE FINANCIAMIENTO	\$0.00	\$0.00
<b>APLICACIÓN</b>	<b>\$0.00</b>	<b>\$0.00</b>
SERVICIOS DE LA DEUDA	\$0.00	\$0.00
INTERNO	\$0.00	\$0.00
EXTERNO	\$0.00	\$0.00
OTRAS APLICACIONES DE FINANCIAMIENTO	\$0.00	\$0.00
<b>FLUJOS NETOS DE EFECTIVO POR ACTIVIDADES DE FINANCIAMIENTO</b>	<b>\$0.00</b>	<b>\$0.00</b>
<b>INCREMENTO/DISMINUCIÓN NETA EN EL EFECTIVO Y EQUIVALENTES AL EFECTIVO</b>	<b>\$5,828,509.48</b>	<b>\$13,751,001.57</b>
<b>EFECTIVO Y EQUIVALENTES AL EFECTIVO AL INICIO DEL EJERCICIO</b>	<b>\$30,972,836.81</b>	<b>\$17,221,835.24</b>



Concepto	2023	2022
EFFECTIVO Y EQUIVALENTES AL EFFECTIVO AL FINAL DEL EJERCICIO	\$36,801,346.29	\$30,972,836.81

"Bajo protesta de decir verdad declaramos que los Estados Financieros y sus notas, son razonablemente correctos y son responsabilidad del emisor".

  
DR. LUIS AMEZCUA ALCALA

DIRECTOR GENERAL

  
L.C. ELIZABETH MOTA BARRIGA

ANALISTA PROFESIONAL

  
C.P. ROBERTO ARTURO OCANA THOMAS

DELEGADO ADMINISTRATIVO

CENTRO ESTATAL DE CERTIFICACIÓN, ACREDITACIÓN Y CONTROL DE CONFIANZA



MICHOACÁN DE OCAMPO  
 Estado Sobre Pasivos Contingentes  
 Del 01/ene./2023 al 30/septiembre./2023

Usu: Supervisor

Fecha y 30/septiembre /2023


Rep rptEstadoActividades

hora de 03:56 p. m

PASIVOS	2023	2022
PASIVO NO CIRCULANTE	\$4,500,000.00	\$4,500,000.00
PROVISIONES A LARGO PLAZO	\$4,500,000.00	\$4,500,000.00
Provisión para demandas y juicios a largo plazo 2022	\$4,500,000.00	\$4,500,000.00

"Bajo protesta de decir verdad declaramos que los Estados Financieros y sus notas, son razonablemente correctos y son responsabilidad del emisor".

  
 DR. LUIS AMEZCUA ALCALÁ  
 DIRECTOR GENERAL

  
 L.C. ELIZABETH MOTA BARRIGA  
 ANALISTA PROFESIONAL

  
 C.P. ROBERTO ARTURO OCAÑA THOMAS  
 DELEGADO ADMINISTRATIVO



**CENTRO ESTATAL DE CERTIFICACIÓN, ACREDITACIÓN Y CONTROL DE CONFIANZA**  
**MICHOACÁN DE OCAMPO**

Estado Analítico del Activo  
 Del 01/ene./2023 al 30/sep./2023  
 (Cifras en Pesos)

Usr supervisor  
 Rep rptEstadoAnalíticoDeActivosyPasivos\_R

Fecha y hora de Impresión | 09/oct./2023 | 11:13 a.m.

Concepto	Saldo Inicial	Cargos del periodo	Abonos del periodo	Saldo Final	Variación del Periodo
<b>ACTIVO</b>	<b>\$100,345,639.61</b>	<b>\$81,768,895.59</b>	<b>\$74,647,851.28</b>	<b>\$107,466,683.92</b>	<b>\$7,121,044.31</b>
ACTIVO CIRCULANTE	\$88,425,814.96	\$81,069,069.56	\$74,624,518.49	\$94,870,366.03	\$6,444,551.07
EFFECTIVO Y EQUIVALENTES	\$30,972,836.81	\$42,851,010.87	\$37,022,501.39	\$36,801,346.29	\$5,828,509.48
DERECHOS A RECIBIR EFECTIVO O EQUIVALENTES	\$57,452,978.15	\$38,194,224.39	\$37,578,182.80	\$58,069,019.74	\$616,041.59
DERECHOS A RECIBIR BIENES O SERVICIOS	\$0.00	\$23,834.30	\$23,834.30	\$0.00	\$0.00
INVENTARIOS	\$0.00	\$0.00	\$0.00	\$0.00	\$0.00
ALMACENES	\$0.00	\$0.00	\$0.00	\$0.00	\$0.00
ESTIMACIÓN POR PERDIDA O DETERIORO DE ACTIVOS CIRCULANTES	\$0.00	\$0.00	\$0.00	\$0.00	\$0.00
OTROS ACTIVOS CIRCULANTES	\$0.00	\$0.00	\$0.00	\$0.00	\$0.00
<b>ACTIVO NO CIRCULANTE</b>	<b>\$11,919,824.65</b>	<b>\$699,826.03</b>	<b>\$23,332.79</b>	<b>\$12,596,317.89</b>	<b>\$676,493.24</b>
INVERSIONES FINANCIERAS A LARGO PLAZO	\$0.00	\$0.00	\$0.00	\$0.00	\$0.00
DERECHOS A RECIBIR EFECTIVO O EQUIVALENTES A LARGO PLAZO	\$0.00	\$0.00	\$0.00	\$0.00	\$0.00
BIENES INMUEBLES, INFRAESTRUCTURA Y CONSTRUCCIONES EN PROCESO	\$3,172,133.03	\$0.00	\$0.00	\$3,172,133.03	\$0.00
BIENES MUEBLES	\$3,936,478.15	\$678,550.84	\$23,332.79	\$4,591,696.20	\$655,218.05
ACTIVOS INTANGIBLES	\$0.00	\$0.00	\$0.00	\$0.00	\$0.00
DEPRECIACIÓN, DETERIORO Y AMORTIZACIÓN ACUMULADA DE BIENES	-\$2,539,443.02	\$21,275.19	\$0.00	-\$2,518,167.83	\$21,275.19
ACTIVOS DIFERIDOS	\$7,350,656.49	\$0.00	\$0.00	\$7,350,656.49	\$0.00
ESTIMACIÓN POR PERDIDA O DETERIORO DE ACTIVOS NO CIRCULANTES	\$0.00	\$0.00	\$0.00	\$0.00	\$0.00
OTROS ACTIVOS NO CIRCULANTES	\$0.00	\$0.00	\$0.00	\$0.00	\$0.00

"Bajo protesta de decir verdad declaramos que los Estados Financieros y sus Notas, son razonablemente correctos y son responsabilidad del emisor".

DR. LUIS AMEZCUA ALCALA  
 DIRECTOR GENERAL

L.C. ELIZABETH MOTA BARRIGA

ANALISTA PROFESIONAL

C.P. ROBERTO ARTURO OCANA THOMAS

DELEGADO ADMINISTRATIVO



**CENTRO ESTATAL DE CERTIFICACIÓN, ACREDITACIÓN Y CONTROL DE CONFIANZA**  
**MICHOACAN DE OCAMPO**

Estado Analítico de la Deuda y Otros Pasivos  
 Del 01/ene./2023 Al 30/sep./2023  
 (Cifras en Pesos)

Fecha y hora de Impresión | 09/oct./2023 | 11:14 a.m.

Usr: supervisor  
 Rep: rptEstadoAnaliticoDeudaYPasivos

Denominación de las Deudas	Moneda de Contratación	Institución o País Acreedor	Saldo Inicial del Periodo	Saldo Final del Periodo
<b>DEUDA PÚBLICA</b>				
<b>Corto Plazo</b>				
<b>Deuda Interna</b>				
Instituciones de Crédito	Peso	México	\$0.00	\$0.00
Títulos y Valores	Peso	México	\$0.00	\$0.00
Arrendamientos Financieros	Peso	México	\$0.00	\$0.00
<b>Deuda Externa</b>				
Organismos Financieros Internacionales	Peso	México	\$0.00	\$0.00
Deuda Bilateral	Peso	México	\$0.00	\$0.00
Títulos y Valores	Peso	México	\$0.00	\$0.00
Arrendamientos Financieros	Peso	México	\$0.00	\$0.00
<b>Subtotal de Deuda Pública a Corto Plazo</b>	Peso	México	\$0.00	\$0.00
<b>Largo Plazo</b>				
<b>Deuda Interna</b>				
Instituciones de Crédito	Peso	México	\$0.00	\$0.00
Títulos y Valores	Peso	México	\$0.00	\$0.00
Arrendamientos Financieros	Peso	México	\$0.00	\$0.00
<b>Deuda Externa</b>				
Organismos Financieros Internacionales	Peso	México	\$0.00	\$0.00
Deuda Bilateral	Peso	México	\$0.00	\$0.00
Títulos y Valores	Peso	México	\$0.00	\$0.00
Arrendamientos Financieros	Peso	México	\$0.00	\$0.00
<b>Subtotal de Deuda Pública a Largo Plazo</b>	Peso	México	\$0.00	\$0.00
<b>Total de Otros Pasivos</b>	Peso	México	\$12,361,040.53	\$7,855,485.94
<b>Total de Deuda Pública y Otros Pasivos</b>	Peso	México	\$12,361,040.53	\$7,855,485.94





# CENTRO ESTATAL DE CERTIFICACIÓN, ACREDITACIÓN Y CONTROL DE CONFIANZA

## MICHOACÁN DE OCAMPO




### Estado Analítico de la Deuda y Otros Pasivos

Del 01/ene./2023 Al 30/sep./2023

(Cifras en Pesos)

Fecha y hora de Impresión | 09/oct./2023 | 11:14 a.m.

Usr: supervisor  
Rep: rptEstadoAnaliticoDeudaYPasivos

Denominación de las Deudas	Moneda de Contratación	Institución o País Acreedor	Saldo Inicial del Periodo	Saldo Final del Periodo
<p>"Bajo protesta de decir verdad declaramos que los Estados Financieros y sus notas, son razonablemente correctos y son responsabilidad del emisor".</p> <p>   DR. KUISAMEZCUA ALCALA  DIRECTOR GENERAL </p> <p>   L.C. ELIZABETH MOTA BARRIGA  ANALISTA PROFESIONAL </p> <p>   C.P. ROBERTO ARTURO OCANA THOMAS  DELEGADO ADMINISTRATIVO </p>				



**CENTRO ESTATAL DE CERTIFICACIÓN, ACREDITACIÓN Y  
MICHOACÁN DE OCAMPO**

**Estados de Resultados**

Del 01/ene./2023 al 30/sep./2023

Usu: supervisor  
Rep: rptEstadoResultado

Fecha y hora de Impresión | 09/oct./2023  
11:16 a.m.

	PERIODO	%	ACUMULADO	%
	01/ene. al 30/sep./2023		01/ene al 30/sep./2023	
<b>INGRESOS Y OTROS BENEFICIOS</b>				
INGRESOS DE GESTIÓN	\$17,566,735.41	47.56 %	\$17,566,735.41	47.56 %
PRODUCTOS	\$576,535.41	1.56 %	\$576,535.41	1.56 %
INGRESOS POR VENTA DE BIENES Y PRESTACIÓN DE SERVICIOS	\$16,990,200.00	46.00 %	\$16,990,200.00	46.00 %
PARTICIPACIONES, APORTACIONES, CONVENIOS, INCENTIVOS DERIV	\$19,365,894.07	52.43 %	\$19,365,894.07	52.43 %
TRANSFERENCIAS, ASIGNACIONES, SUBSIDIOS Y SUBVENCIONES, Y PENSIONE	\$19,365,894.07	52.43 %	\$19,365,894.07	52.43 %
TRANSFERENCIAS INTERNAS Y ASIGNACIONES DEL SECTOR PÚBLICO	\$19,365,894.07	52.43 %	\$19,365,894.07	52.43 %
OTROS INGRESOS Y BENEFICIOS	\$0.00	0.00 %	\$0.00	0.00 %
<b>Total de Ingresos</b>	<b>\$36,932,629.48</b>	<b>100.00 %</b>	<b>\$36,932,629.48</b>	<b>100.00 %</b>
<b>GASTOS Y OTRAS PÉRDIDAS</b>				
GASTOS DE FUNCIONAMIENTO	\$25,303,973.01	68.51 %	\$25,303,973.01	68.51 %
SERVICIOS PERSONALES	\$20,376,119.55	55.17 %	\$20,376,119.55	55.17 %
MATERIALES Y SUMINISTROS	\$1,325,142.77	3.58 %	\$1,325,142.77	3.58 %
SERVICIOS GENERALES	\$3,602,710.69	9.75 %	\$3,602,710.69	9.75 %
TRANSFERENCIAS, ASIGNACIONES, SUBSIDIOS Y OTRAS AYUDAS	\$0.00	0.00 %	\$0.00	0.00 %
PARTICIPACIONES Y APORTACIONES	\$0.00	0.00 %	\$0.00	0.00 %
INTERESES, COMISIONES Y OTROS GASTOS DE LA DEUDA PÚBLICA	\$0.00	0.00 %	\$0.00	0.00 %
OTROS GASTOS Y PÉRDIDAS EXTRAORDINARIAS	\$2,057.60	0.00 %	\$2,057.60	0.00 %
ESTIMACIONES, DEPRECIACIONES, DETERIOROS, OBSOLESCENCIA Y AMORTIZ	\$2,057.60	0.00 %	\$2,057.60	0.00 %
INVERSIÓN PÚBLICA	\$0.00	0.00 %	\$0.00	0.00 %
<b>Total de Gastos y otras Perdidas</b>	<b>\$25,306,030.61</b>	<b>68.51 %</b>	<b>\$25,306,030.61</b>	<b>68.51 %</b>
<b>Ahorro / Desahorro Neto del Ejercicio</b>	<b>\$11,626,598.87</b>	<b>31.48 %</b>	<b>\$11,626,598.87</b>	<b>31.48 %</b>

DR. LUIS AMEZCUA ALCALA  
DIRECTOR GENERAL

C.P. ROBERTO ARTURO OCANA THOMAS  
DELEGADO ADMINISTRATIVO

L.C. ELIZABETH MOTA BARRIGA  
ANALISTA PROFESIONAL



CENTRO ESTATAL DE CERTIFICACIÓN, ACREDITACIÓN Y  
MICHOACÁN DE OCAMPO

Estado de Origen y Aplicación de Recursos

Del 01/ene./2023 al 30/sep./2023

Usu: supervisor  
Rep: rptEstadoOrigenAplicacion

Fecha y hora de Impresión 09/oct./2023  
11:17 a.m.

ORIGEN DE LOS RECURSOS

PRODUCTOS	\$576,535.41
INGRESOS POR VENTA DE BIENES Y PRESTACI?N DE SER\	\$16,990,200.00
TRANSFERENCIAS, ASIGNACIONES, SUBSIDIOS Y SUBVEN	\$19,365,894.07
Disminuciones del Activo	\$40,164,792.91
Incrementos del Pasivo	\$46,065,046.92
Incrementos del Patrimonio	\$92,337,938.16
<b>TOTAL ORIGEN</b>	<b>\$215,500,407.47</b>

APLICACIÓN DE LOS RECURSOS

SERVICIOS PERSONALES	\$20,376,119.55
MATERIALES Y SUMINISTROS	\$1,325,142.77
SERVICIOS GENERALES	\$3,602,710.69
ESTIMACIONES, DEPRECIACIONES, DETERIOROS, OBSOLE	\$2,057.60
Incrementos del Activo	\$110,830,130.54
Disminuciones del Pasivo	\$38,209,560.98
Disminuciones del Patrimonio	\$4,353,339.05
EXISTENCIA EN EFECTIVO Y EQUIVALENTES AL	\$36,801,346.29
<b>TOTAL APLICACIÓN</b>	<b>\$215,500,407.47</b>

  
DR. LUIS AMEZCUA ALCALÁ

DIRECTOR GENERAL

L.C. ELIZABETH MOTA BARRIGA

ANALISTA PROFESIONAL

  
C.P. ROBERTO ARTURO OCANA THOMAS

DELEGADO ADMINISTRATIVO



**CENTRO ESTATAL DE CERTIFICACIÓN, ACREDITACIÓN Y CONTROL DE CONFIANZA**  
**MICHOACÁN DE OCAMPO**

Conciliación entre los Ingresos Presupuestarios y Contables  
Correspondiente Del 01/ene./2023 al 30/sep./2023

Fecha y hora de impresión: 09/oct./2023 11:19 a.m.

Usu: supervisor  
Rep rptConciliacionPresupuestal

1.- TOTAL DE INGRESOS PRESUPUESTARIOS	\$36,932,629.48
2. MÁS INGRESOS CONTABLES NO PRESUPUESTARIOS	\$0.00
3. MENOS INGRESOS PRESUPUESTARIOS NO CONTABLES	\$0.00
4. TOTAL DE INGRESOS CONTABLES	\$36,932,629.48

DR. LUIS AMEZCUA ALCALA  
DIRECTOR GENERAL

C.P. ROBERTO ARTURO OCANA THOMAS  
DELEGADO ADMINISTRATIVO

L.C. ELIZABETH MOTA BARRIGA  
ANALISTA PROFESIONAL



Usu: supervisor  
Rep: rptConciliacionPresupuestal

# CENTRO ESTATAL DE CERTIFICACIÓN, ACREDITACIÓN Y CONTROL DE CONFIANZA MICHHOACÁN DE OCAMPO

Conciliación entre los Egresos Presupuestarios y los Gastos Contables  
Correspondiente Del 01/ene./2023 al 30/sep./2023

Fecha y hora de Impresión: 09/oct./2023 11:21 a.m.

<b>1.- TOTAL DE EGRESOS PRESUPUESTARIOS</b>	<b>\$25,982,523.86</b>
<b>2. MENOS EGRESOS PRESUPUESTARIOS NO CONTABLES</b>	<b>\$678,550.84</b>
2.3 MOBILIARIO Y EQUIPO DE ADMINISTRACIÓN	\$530,697.60
2.5 EQUIPO E INSTRUMENTAL MÉDICO Y DE LABORATORIO	\$108,228.00
2.8 MAQUINARIA, OTROS EQUIPOS Y HERRAMIENTAS	\$39,625.24
<b>3. MÁS GASTOS CONTABLES NO PRESUPUESTARIOS</b>	<b>\$2,057.60</b>
3.1 ESTIMACIONES, DEPRECIACIONES, DETERIORS, OBSOLESCENCIA Y AMORTIZACIONES	\$2,057.60
<b>4. TOTAL DE GASTOS CONTABLES</b>	<b>\$25,306,030.61</b>

DR. LUIS AMEZCUA ALCALA  
DIRECTOR GENERAL

L.C. ELIZABETH MOTA BARRIGA  
ANALISTA PROFESIONAL

C.P. ROBERTO ARTURO OCANA THOMAS  
DELEGADO ADMINISTRATIVO



**CENTRO ESTATAL DE CERTIFICACIÓN, ACREDITACIÓN Y CONTROL DE CONFIANZA**  
**MICHOACÁN DE OCAMPO**


Estado Analítico de Ingresos  
 Del 01/ene./2023 Al 30/sep./2023

Fecha y hora de Impresión | 09/oct./2023 | 11:26 a.m.

Usr: supervisor  
 Rep: rptEstadoPresupuestoIngresosRB\_CP\_2019

Rubro de Ingresos	Ingreso					Diferencia (6=5-1)
	Estimado (1)	Ampliaciones y Reducciones (2)	Modificado (3=1+2)	Devengado (4)	Recaudado (5)	
IMPUESTOS	\$0.00	\$0.00	\$0.00	\$0.00	\$0.00	0.00
CUOTAS Y APORTACIONES DE SEGURIDAD SOCIAL	\$0.00	\$0.00	\$0.00	\$0.00	\$0.00	0.00
CONTRIBUCIONES DE MEJORAS	\$0.00	\$0.00	\$0.00	\$0.00	\$0.00	0.00
DERECHOS	\$0.00	\$0.00	\$0.00	\$0.00	\$0.00	0.00
PRODUCTOS	\$0.00	\$0.00	\$0.00	\$576,535.41	\$576,535.41	576,535.41
APROVECHAMIENTOS	\$0.00	\$0.00	\$0.00	\$0.00	\$0.00	0.00
INGRESOS POR VENTA DE BIENES, PRESTACIÓN DE SERVICIOS Y OTRAS PARTICIPACIONES, APORTACIONES, CONVENIOS, INCENTIVOS DERIVADOS DE TRANSFERENCIAS, ASIGNACIONES, SUBSIDIOS Y SUBVENCIONES, Y PRODUCTOS DERIVADOS DE FINANCIAMIENTOS	\$23,598,000.00	\$0.00	\$23,598,000.00	\$16,990,200.00	\$16,432,200.00	-7,165,800.00
	\$0.00	\$0.00	\$0.00	\$0.00	\$0.00	0.00
	\$28,293,606.00	\$0.00	\$28,293,606.00	\$19,365,894.07	\$19,365,894.07	-8,927,711.93
	\$0.00	\$0.00	\$0.00	\$0.00	\$0.00	0.00
<b>Total</b>	<b>\$51,891,606.00</b>	<b>\$0.00</b>	<b>\$51,891,606.00</b>	<b>\$36,932,629.48</b>	<b>\$36,374,629.48</b>	<b>-15,516,976.52</b>

Estado Analítico de Ingresos por Fuente de Financiamiento	Ingreso					Diferencia (6=5-1)
	Estimado (1)	Ampliaciones / Reducciones (2)	Modificado (3=1+2)	Devengado (4)	Recaudado (5)	
<b>Ingresos del Poder Ejecutivo Federal o Estatal y de los Municipios</b>						
IMPUESTOS	\$0.00	\$0.00	\$0.00	\$0.00	\$0.00	0.00
CUOTAS Y APORTACIONES DE SEGURIDAD SOCIAL	\$0.00	\$0.00	\$0.00	\$0.00	\$0.00	0.00
CONTRIBUCIONES DE MEJORAS	\$0.00	\$0.00	\$0.00	\$0.00	\$0.00	0.00
DERECHOS	\$0.00	\$0.00	\$0.00	\$0.00	\$0.00	0.00
PRODUCTOS	\$0.00	\$0.00	\$0.00	\$0.00	\$0.00	0.00
APROVECHAMIENTOS	\$0.00	\$0.00	\$0.00	\$0.00	\$0.00	0.00
PARTICIPACIONES, APORTACIONES, CONVENIOS, INCENTIVOS DERIVADOS DE TRANSFERENCIAS, ASIGNACIONES, SUBSIDIOS Y SUBVENCIONES	\$0.00	\$0.00	\$0.00	\$0.00	\$0.00	0.00
	\$0.00	\$0.00	\$0.00	\$0.00	\$0.00	0.00
<b>Ingresos de los Entes Públicos de los Poderes Legislativo y Judicial, de los Organos Autónomos y del Sector Paraestatal o Paramunicipal, así como de las Empresas Productivas del Estado</b>						
CUOTAS Y APORTACIONES DE SEGURIDAD SOCIAL	\$0.00	\$0.00	\$0.00	\$0.00	\$0.00	0.00
PRODUCTOS	\$0.00	\$0.00	\$0.00	\$576,535.41	\$576,535.41	576,535.41
INGRESOS POR VENTA DE BIENES, PRESTACIÓN DE SERVICIOS Y PRODUCTOS DERIVADOS DE FINANCIAMIENTOS	\$23,598,000.00	\$0.00	\$23,598,000.00	\$16,990,200.00	\$16,432,200.00	-7,165,800.00
TRANSFERENCIAS, ASIGNACIONES, SUBSIDIOS Y SUBVENCIONES	\$28,293,606.00	\$0.00	\$28,293,606.00	\$19,365,894.07	\$19,365,894.07	-8,927,711.93
	\$0.00	\$0.00	\$0.00	\$0.00	\$0.00	0.00
<b>Total</b>	<b>\$51,891,606.00</b>	<b>\$0.00</b>	<b>\$51,891,606.00</b>	<b>\$36,932,629.48</b>	<b>\$36,374,629.48</b>	<b>-15,516,976.52</b>
<b>Ingresos Excedentes</b>						





CENTRO ESTATAL DE CERTIFICACIÓN, ACREDITACIÓN Y CONTROL DE CONFIANZA

MICHOACÁN DE OCAMPO

Estado Analítico de Ingresos

Del 01/ene./2023 Al 30/sep./2023

Usu: supervisor  
Rep: rptEstadoPresupuestoIngresosRB\_CP\_2019

Fecha y hora de impresión: 09/oct/2023 11:26 a.m.



C.P. ROBERTO ARTURO OCANA THOMAS  
DELEGADO ADMINISTRATIVO



DR. LUIS AMEZCUA ALCALA  
DIRECTOR GENERAL



L.C. ELIZABETH MOTA BARRIGA  
ANALISTA PROFESIONAL



**CENTRO ESTATAL DE CERTIFICACIÓN, ACREDITACIÓN Y CONTROL DE CONFIANZA**  
**MICHOACAN DE OCAMPO**

Estado Analítico del Ejercicio del Presupuesto de Egresos  
 Clasificación Administrativa  
 | Del 01/ene./2023 Al 30/sep./2023

Fecha y hora de Impresión | 09/oct./2023 11:51 a.m.

Usr supervisor  
 Rep rptEstadoPresupuestoEgresos\_UA3

Concepto	Egresos					Subejercicio
	Aprobado	Ampliaciones / (Reducciones)	Modificado	Devengado	Pagado	
1	2	3=(1+2)	4	5	6 = (3 - 4)	
<b>Sin Ramo/Dependencia</b>						
DIRECCION GENERAL	\$9,743,946.00	\$0.00	\$9,743,946.00	\$4,851,777.25	\$4,851,777.25	\$4,892,168.75
SUBDIRECCION DE EVALUACION	\$15,883,783.00	\$0.00	\$15,883,783.00	\$11,503,133.60	\$11,503,133.60	\$4,380,649.40
SUBDIRECCION DE INTEGRACION Y COORDINACION INT	\$1,356,467.00	\$0.00	\$1,356,467.00	\$734,785.95	\$734,785.95	\$621,681.05
DELEGACION ADMINISTRATIVA	\$24,907,410.00	\$0.00	\$24,907,410.00	\$8,892,827.05	\$8,892,827.05	\$16,014,582.95
<b>Sin Ramo/Dependencia</b>	<b>\$51,891,606.00</b>	<b>\$0.00</b>	<b>\$51,891,606.00</b>	<b>\$25,982,523.85</b>	<b>\$25,982,523.85</b>	<b>\$25,909,082.15</b>
<b>Total del Gasto</b>	<b>\$51,891,606.00</b>	<b>\$0.00</b>	<b>\$51,891,606.00</b>	<b>\$25,982,523.85</b>	<b>\$25,982,523.85</b>	<b>\$25,909,082.15</b>

SR-LUIS AMEZCUA ALCALA  
 DIRECTOR GENERAL

L.C. ELIZABETH MOTA BARRIGA  
 ANALISTA PROFESIONAL

C.P. ROBERTO ARTURO OCANA THOMAS  
 DELEGADO ADMINISTRATIVO





# CENTRO ESTATAL DE CERTIFICACIÓN, ACREDITACIÓN Y CONTROL DE CONFIANZA

## MICHOACÁN DE OCAMPO

### Estado Analítico del Ejercicio del Presupuesto de Egresos

Usu: supervisor  
Rep: rptEstadoPresupuestoEgresos\_UA3

Fecha y hora de Impresión: 09/oct./2023 11:52 a m


Clasificación Administrativa  
F. Financiamiento: 004RP4 | Del 01/ene./2023 Al 30/sep./2023


Concepto	Egresos					
	Aprobado	Ampliaciones / (Reducciones)	Modificado	Devengado	Pagado	Subejercicio
1		2	3=(1+2)	4	5	6 = (3 - 4)

<b>Sin Ramo/Dependencia</b>						
DELEGACION ADMINISTRATIVA	\$23,598,000.00	\$0.00	\$23,598,000.00	\$7,960,353.04	\$7,960,353.04	\$15,637,646.96
<b>Sin Ramo/Dependencia</b>	<b>\$23,598,000.00</b>	<b>\$0.00</b>	<b>\$23,598,000.00</b>	<b>\$7,960,353.04</b>	<b>\$7,960,353.04</b>	<b>\$15,637,646.96</b>

<b>Total del Gasto</b>	<b>\$23,598,000.00</b>	<b>\$0.00</b>	<b>\$23,598,000.00</b>	<b>\$7,960,353.04</b>	<b>\$7,960,353.04</b>	<b>\$15,637,646.96</b>
------------------------	------------------------	---------------	------------------------	-----------------------	-----------------------	------------------------

  
C.P. ROBERTO ARTURO OCANA THOMAS  
DELEGADO ADMINISTRATIVO

  
DR. LUIS AMEZCUA ALCALA  
DIRECTOR GENERAL

  
L.C. ELIZABETH MOTA BARRIGA  
ANALISTA PROFESIONAL



# CENTRO ESTATAL DE CERTIFICACIÓN, ACREDITACIÓN Y CONTROL DE CONFIANZA

## MICHOACÁN DE OCAMPO

### Estado Analítico del Ejercicio del Presupuesto de Egresos

Utr supervisor  
Rep rptEstadoPresupuestoEgresos\_UA3

Fecha y hora de Impresión 09/oct./2023 11:52 a.m.

Clasificación Administrativa  
F. Financiamiento: 026RE6, 096RE6 | Del 01/ene./2023 Al 30/sep./2023

Concepto	Egresos					
	Aprobado	Ampliaciones / (Reducciones)	Modificado	Devengado	Pagado	Subejercicio
1	2	3=(1+2)	4	5	6 = (3 - 4)	

<b>Sin Ramo/Dependencia</b>						
DIRECCIÓN GENERAL	\$9,743,946.00	\$0.00	\$9,743,946.00	\$4,851,777.25	\$4,851,777.25	\$4,892,168.75
SUBDIRECCION DE EVALUACION	\$15,883,783.00	\$0.00	\$15,883,783.00	\$11,503,133.60	\$11,503,133.60	\$4,380,649.40
SUBDIRECCION DE INTEGRACION Y COORDINACION INT	\$1,356,467.00	\$0.00	\$1,356,467.00	\$734,785.95	\$734,785.95	\$621,681.05
DELEGACION ADMINISTRATIVA	\$1,309,410.00	\$0.00	\$1,309,410.00	\$932,474.01	\$932,474.01	\$376,935.99
<b>Sin Ramo/Dependencia</b>	<b>\$28,293,606.00</b>	<b>\$0.00</b>	<b>\$28,293,606.00</b>	<b>\$18,022,170.81</b>	<b>\$18,022,170.81</b>	<b>\$10,271,435.19</b>

**Total del Gasto** \$28,293,606.00 \$0.00 \$28,293,606.00 \$18,022,170.81 \$18,022,170.81 \$10,271,435.19

DR. LUIS AZEVEDO ALCALA  
DIRECTOR GENERAL

L.C. ELIZABETH MOTA BARRIGA  
ANALISTA PROFESIONAL

C.P. ROBERTO ARTURO OCANA THOMAS  
DELEGADO ADMINISTRATIVO



CENTRO ESTATAL DE CERTIFICACIÓN, ACREDITACIÓN Y CONTROL DE CONFIANZA  
MICHOCACÁN DE OCAMPO

Estado Analítico del Ejercicio del Presupuesto de Egresos  
Clasificación Económica (por Tipo de Gasto)

Usr: supervisor  
Rep: rptEstadoPresupuestoEgresos\_CL2

Fecha y hora de Impresión  
09/oct./2023 12:03 p.m.

Del 01/ene./2023 Al 30/sep./2023

Concepto	Egresos					
	1 Aprobado	2 Ampliaciones / (Reducciones)	3=(1+2) Modificado	4 Devengado	5 Pagado	6 = ( 3 - 4 ) Subejercicio
Gasto Corriente	\$23,588,000.00	-\$678,550.87	\$22,919,449.13	\$7,281,802.20	\$7,281,802.20	\$15,637,646.93
Gasto de Capital	\$28,293,606.00	\$678,550.87	\$28,972,156.87	\$18,700,721.65	\$18,700,721.65	\$10,271,435.22
<b>Total del Gasto</b>	<b>\$51,891,606.00</b>	<b>\$0.00</b>	<b>\$51,891,606.00</b>	<b>\$25,982,523.85</b>	<b>\$25,982,523.85</b>	<b>\$25,909,082.15</b>

DR. LUIS AMEZCÚA ALCALA

DIRECTOR GENERAL

L.C. ELIZABETH MOTA BARRIGA

ANALISTA PROFESIONAL

C.P. ROBERTO ARTURO OCAÑA THOMAS

DELEGADO ADMINISTRATIVO



**CENTRO ESTATAL DE CERTIFICACIÓN, ACREDITACIÓN Y CONTROL DE CONFIANZA**  
**MICHOACÁN DE OCAMPO**

Estado Analítico del Ejercicio del Presupuesto de Egresos  
 Clasificación por Objeto del Gasto (Capítulo y Concepto)

Fecha y hora de Impresión | 09/oct./2023 12:05 p.m.

Usu supervisor  
 Rep rptEstadoPresupuestoEgresos\_CP\_CTO

Concepto	Egresos					
	Aprobado 1	Ampliaciones / (Reducciones) 2	Modificado 3=(1+2)	Devengado 4	Pagado 5	Subejercicio 6 = ( 3 - 4 )
<b>SERVICIOS PERSONALES</b>						
REMUNERACIONES AL PERSONAL DE CARÁCTER PERMANENTE	\$43,032,781.31	-\$1,437,131.42	\$41,595,649.89	\$20,376,119.55	\$20,376,119.55	\$21,219,530.34
REMUNERACIONES AL PERSONAL DE CARÁCTER TRANSITORIO	\$6,496,727.00	-\$220,798.19	\$6,275,928.81	\$2,802,552.48	\$2,802,552.48	\$3,473,376.33
REMUNERACIONES ADICIONALES Y ESPECIALES	\$26,569,569.12	-\$175,976.43	\$26,393,592.69	\$14,882,169.77	\$14,882,169.77	\$11,511,422.92
SEGURIDAD SOCIAL	\$3,277,496.19	\$1,404.38	\$3,278,900.57	\$433,930.54	\$433,930.54	\$2,844,970.03
<b>MATERIALES Y SUMINISTRO</b>	\$6,688,989.00	-\$1,041,761.18	\$5,647,227.82	\$2,257,466.76	\$2,257,466.76	\$3,389,761.06
MATERIALES DE ADMINISTRACIÓN EMISIÓN DE DOCUMENTOS Y ARTICULOS DE OFICIALES	\$1,481,599.98	\$243,642.47	\$1,725,242.45	\$1,325,142.77	\$1,325,142.77	\$400,099.68
ALIMENTOS Y UTENSILIOS	\$678,799.99	\$3,157.17	\$681,957.16	\$526,776.62	\$526,776.62	\$155,180.54
MATERIALES Y ARTICULOS DE CONSTRUCCIÓN Y DE REPARACIÓN	\$498,799.99	-\$36,675.67	\$462,124.32	\$278,991.42	\$278,991.42	\$183,132.90
PRODUCTOS QUIMICOS, FARMACÉUTICOS Y DE LABORATORIOS	\$0.00	\$100,091.21	\$100,091.21	\$100,091.21	\$100,091.21	\$0.00
COMBUSTIBLES, LUBRICANTES Y ADITIVOS	\$0.00	\$80,533.13	\$80,533.13	\$79,948.83	\$79,948.83	\$584.30
VESTUARIO, BLANCOS, PRENDAS DE PROTECCIÓN Y ARTICULOS DEPORTIVOS	\$204,000.00	\$0.00	\$204,000.00	\$143,025.59	\$143,025.59	\$60,974.41
MATERIALES Y SUMINISTRO PARA SEGURIDAD	\$0.00	\$56,274.54	\$56,274.54	\$56,274.54	\$56,274.54	\$0.00
HERRAMIENTAS, REFACCIONES Y ACCESORIOS MENORES	\$100,000.00	\$35,854.09	\$135,854.09	\$135,626.56	\$135,626.56	\$227.53
<b>SERVICIOS GENERALES</b>	\$7,377,224.71	\$514,938.08	\$7,892,162.79	\$3,602,710.69	\$3,602,710.69	\$4,289,452.10
SERVICIOS BÁSICOS	\$554,052.00	\$189,189.55	\$743,241.55	\$743,241.53	\$743,241.53	\$0.02
SERVICIOS DE ARRENDAMIENTO	\$156,906.41	\$17,060.69	\$173,967.10	\$173,997.10	\$173,997.10	\$0.00
SERVICIOS PROFESIONALES, CIENTÍFICOS, TÉCNICOS Y OTROS SERVICIOS	\$4,824,386.97	\$705.38	\$4,825,092.35	\$551,219.52	\$551,219.52	\$4,273,872.83
SERVICIOS FINANCIEROS, BANCARIOS Y COMERCIALES	\$41,091.65	\$0.00	\$41,091.65	\$41,091.65	\$41,091.65	\$0.00
SERVICIOS DE INSTALACIÓN, REPARACION, MANTENIMIENTO Y CONSERVACIÓN	\$648,799.99	\$361,167.63	\$1,009,967.62	\$1,003,869.57	\$1,003,869.57	\$6,098.25
SERVICIOS DE TRASLADOS Y VIÁTICOS	\$172,203.73	\$16,887.10	\$189,100.83	\$189,100.83	\$189,100.83	\$0.00
SERVICIOS OFICIALES	\$0.00	\$825.00	\$825.00	\$825.00	\$825.00	\$0.00
OTROS SERVICIOS GENERALES	\$979,783.96	-\$70,937.47	\$908,846.49	\$899,365.49	\$899,365.49	\$9,481.00
<b>BIENES MUEBLES, INMUEBLES E INTANGIBLES</b>	\$0.00	\$678,550.87	\$678,550.87	\$678,550.84	\$678,550.84	\$0.03
MOBILIARIO Y EQUIPO DE ADMINISTRACIÓN	\$0.00	\$530,697.62	\$530,697.62	\$530,697.60	\$530,697.60	\$0.02
EQUIPO E INSTRUMENTAL MEDICO Y DE LABORATORIO	\$0.00	\$108,228.00	\$108,228.00	\$108,228.00	\$108,228.00	\$0.00
MAQUINARIA, OTROS EQUIPOS Y HERRAMIENTAS	\$0.00	\$39,625.25	\$39,625.25	\$39,625.24	\$39,625.24	\$0.01
<b>Total del Gasto</b>	<b>\$51,891,606.00</b>	<b>\$0.00</b>	<b>\$51,891,606.00</b>	<b>\$25,982,523.85</b>	<b>\$25,982,523.85</b>	<b>\$25,909,082.15</b>



CENTRO ESTATAL DE CERTIFICACIÓN, ACREDITACIÓN Y CONTROL DE CONFIANZA  
MICHOCACÁN DE OCAMPO

Estado Analítico del Ejercicio del Presupuesto de Egresos  
Clasificación por Objeto del Gasto (Capítulo y Concepto)

Usr: supervisor  
Rep: rptEstadoPresupuestoEgresos\_CP\_CTO

Fecha y hora de Impresión: 09/oct/2023 12:05 p.m.

Del 01/ene/2023 Al 30/sep/2023

Concepto		Egresos				
Aprobado	Ampliaciones / (Reducciones)	Modificado	Devengado	Pagado	Subejercicio	
1	2	3=(1+2)	4	5	6 = ( 3 - 4 )	

DR. LUIS AMEZCUA ALCALA  
DIRECTOR GENERAL

L.C. ELIZABETH MOTA BARRIGA  
ANALISTA PROFESIONAL

C.P. ROBERTO ARTURO OCANA THOMAS  
DELEGADO ADMINISTRATIVO



**CENTRO ESTATAL DE CERTIFICACIÓN, ACREDITACIÓN Y CONTROL DE CONFIANZA**  
**MICHOACÁN DE OCAMPO**

Estado Analítico del Ejercicio del Presupuesto de Egresos

Clasificación por Objeto del Gasto (Capítulo y Concepto)

F. Financiamiento: 004RP4 | Del 01/ene./2023 Al 30/sep./2023

Fecha y 09/oct./2023

hora de Impresión 12.06 p.m.

Usu: supervisor

Rep rptEstadoPresupuestoEgresos\_CP\_QTO

Concepto	Egresos					
	Aprobado 1	Ampliaciones / (Reducciones) 2	Modificado 3=(1+2)	Devengado 4	Pagado 5	Subejercicio 6 = ( 3 - 4 )
<b>SERVICIOS PERSONALES</b>						
REMUNERACIONES AL PERSONAL DE CARÁCTER TRANSITORIO	\$14,823,547.31	-\$1,437,131.42	\$13,386,415.89	\$2,428,839.74	\$2,428,839.74	\$10,957,576.15
REMUNERACIONES ADICIONALES Y ESPECIALES	\$4,857,062.12	\$0.00	\$4,857,062.12	\$134,217.06	\$134,217.06	\$4,722,845.06
SEGURIDAD SOCIAL	\$3,277,496.19	\$0.00	\$3,277,496.19	\$432,526.16	\$432,526.16	\$2,844,970.03
<b>MATERIALES Y SUMINISTRO</b>	\$6,688,989.00	-\$1,437,131.42	\$5,251,857.58	\$1,862,096.52	\$1,862,096.52	\$3,389,761.06
MATERIALES DE ADMINISTRACIÓN, EMISIÓN DE DOCUMENTOS Y ARTÍCULOS DE OFICIALES	\$1,481,599.98	\$243,642.47	\$1,725,242.45	\$1,325,142.77	\$1,325,142.77	\$400,099.68
ALIMENTOS Y UTENSILIOS	\$678,799.88	\$3,157.17	\$681,957.05	\$526,776.62	\$526,776.62	\$155,180.43
MATERIALES Y ARTÍCULOS DE CONSTRUCCIÓN Y DE REPARACIÓN	\$498,799.99	-\$36,675.67	\$462,124.32	\$278,991.42	\$278,991.42	\$183,132.90
PRODUCTOS QUÍMICOS, FARMACÉUTICOS Y DE LABORATORIOS	\$0.00	\$100,091.21	\$100,091.21	\$100,091.21	\$100,091.21	\$0.00
COMBUSTIBLES, LUBRICANTES Y ADITIVOS	\$204,000.00	\$80,533.13	\$284,533.13	\$79,948.83	\$79,948.83	\$204,584.30
VESTUARIO BLANCOS, PRENDAS DE PROTECCIÓN Y ARTÍCULOS DEPORTIVOS	\$0.00	\$0.00	\$204,000.00	\$143,025.59	\$143,025.59	\$60,974.41
MATERIALES Y SUMINISTRO PARA SEGURIDAD	\$0.00	\$56,274.54	\$56,274.54	\$66,274.54	\$66,274.54	\$0.00
HERRAMIENTAS, REFACCIONES Y ACCESORIOS MENORES	\$100,000.00	\$4,408.00	\$104,408.00	\$4,408.00	\$4,408.00	\$100,000.00
<b>SERVICIOS GENERALES</b>	\$7,292,852.71	\$514,938.08	\$7,807,790.79	\$3,527,819.69	\$3,527,819.69	\$4,279,971.10
SERVICIOS BÁSICOS	\$554,052.00	\$189,189.55	\$743,241.55	\$743,241.53	\$743,241.53	\$0.02
SERVICIOS DE ARRENDAMIENTO	\$156,906.41	\$17,090.69	\$173,997.10	\$173,997.10	\$173,997.10	\$0.00
SERVICIOS PROFESIONALES, CIENTÍFICOS, TÉCNICOS Y OTROS SERVICIOS	\$4,824,386.97	\$705.38	\$4,825,092.35	\$551,219.52	\$551,219.52	\$4,273,872.83
SERVICIOS FINANCIEROS, BANCARIOS Y COMERCIALES	\$41,091.65	\$0.00	\$41,091.65	\$41,091.65	\$41,091.65	\$0.00
SERVICIOS DE INSTALACIÓN, REPARACIÓN, MANTENIMIENTO Y CONSERVACIÓN	\$648,799.99	\$361,167.83	\$1,009,967.82	\$1,003,869.57	\$1,003,869.57	\$6,098.25
SERVICIOS DE TRASLADOS Y VIÁTICOS	\$172,203.73	\$16,897.10	\$189,100.83	\$189,100.83	\$189,100.83	\$0.00
SERVICIOS OFICIALES	\$0.00	\$825.00	\$825.00	\$825.00	\$825.00	\$0.00
OTROS SERVICIOS GENERALES	\$895,411.96	-\$70,937.47	\$824,474.49	\$824,474.49	\$824,474.49	\$0.00
<b>BIENES MUEBLES, INMUEBLES E INTANGIBLES</b>	\$0.00	\$678,550.87	\$678,550.87	\$678,550.84	\$678,550.84	\$0.03
MOBILIARIO Y EQUIPO DE ADMINISTRACIÓN	\$0.00	\$530,697.62	\$530,697.62	\$530,697.60	\$530,697.60	\$0.02
EQUIPO E INSTRUMENTAL MÉDICO Y DE LABORATORIO	\$0.00	\$108,228.00	\$108,228.00	\$108,228.00	\$108,228.00	\$0.00
MAQUINARIA, OTROS EQUIPOS Y HERRAMIENTAS	\$0.00	\$39,625.25	\$39,625.25	\$39,625.24	\$39,625.24	\$0.01
<b>Total del Gasto</b>	<b>\$23,598,000.00</b>	<b>\$0.00</b>	<b>\$23,598,000.00</b>	<b>\$7,960,353.04</b>	<b>\$7,960,353.04</b>	<b>\$15,637,646.96</b>



CENTRO ESTATAL DE CERTIFICACIÓN, ACREDITACIÓN Y CONTROL DE CONFIANZA  
MICHOCACÁN DE OCAMPO

Estado Analítico del Ejercicio del Presupuesto de Egresos  
Clasificación por Objeto del Gasto (Capítulo y Concepto)  
F. Financiamiento: 004RP4 | Del 01/ene/2023 Al 30/sep./2023

Fecha y hora de impresión: 09/oct./2023 12:06 p.m.

Usr: supervisor  
Rep: rptEstadoPresupuestoEgresos\_CP\_CTO

Concepto	Egresos				
	Aprobado	Ampliaciones / (Reducciones)	Modificado	Devengado	Pagado
	1	2	3=(1+2)	4	5

DR. LUIS AMEZCUA ALCALA  
DIRECTOR GENERAL

C.P. ROBERTO ARTURO OCANA THOMAS  
DELEGADO ADMINISTRATIVO

L. C. ELIZABETH MOTA BARRIGA  
ANALISTA PROFESIONAL

Subejercicio  
6 = ( 3 - 4 )



**CENTRO ESTATAL DE CERTIFICACIÓN, ACREDITACIÓN Y CONTROL DE CONFIANZA**  
**MICHOACÁN DE OCAMPO**

Estado Analítico del Ejercicio del Presupuesto de Egresos  
 Clasificación por Objeto del Gasto (Capítulo y Concepto)  
 F. Financiamiento: 026RE6, 096RE6 | Del 01/ene./2023 Al 30/sep./2023

Fecha y hora de Impresión | 09/oct./2023 12:06 p.m.

Usr: supervisor  
 Rep: rptEstadoPresupuestoEgresos\_CP\_CTO

Concepto	Egresos					
	Aprobado	Ampliaciones / (Reducciones)	Modificado	Devengado	Pagado	Subejercicio
	1	2	3=(1+2)	4	5	6 = ( 3 - 4 )
<b>SERVICIOS PERSONALES</b>	\$28,209,234.00	\$0.00	\$28,209,234.00	\$17,947,279.81	\$17,947,279.81	\$10,261,954.19
REMUNERACIONES AL PERSONAL DE CARÁCTER PERMANENTE	\$6,496,727.00	-\$220,798.19	\$6,275,928.81	\$2,802,552.48	\$2,802,552.48	\$3,473,376.33
REMUNERACIONES AL PERSONAL DE CARÁCTER TRANSITORIO	\$21,712,507.00	-\$175,976.43	\$21,536,530.57	\$14,747,952.71	\$14,747,952.71	\$6,788,577.86
REMUNERACIONES ADICIONALES Y ESPECIALES	\$0.00	\$1,404.38	\$1,404.38	\$1,404.38	\$1,404.38	\$0.00
SEGURIDAD SOCIAL	\$0.00	\$395,370.24	\$395,370.24	\$395,370.24	\$395,370.24	\$0.00
<b>SERVICIOS GENERALES</b>	\$84,372.00	\$0.00	\$84,372.00	\$74,891.00	\$74,891.00	\$9,481.00
OTROS SERVICIOS GENERALES	\$84,372.00	\$0.00	\$84,372.00	\$74,891.00	\$74,891.00	\$9,481.00
<b>Total del Gasto</b>	<b>\$28,293,606.00</b>	<b>\$0.00</b>	<b>\$28,293,606.00</b>	<b>\$18,022,170.81</b>	<b>\$18,022,170.81</b>	<b>\$10,271,435.19</b>

DR. LUIS AMEZCUA ALCALA  
 DIRECTOR GENERAL

L.C. ELIZABETH MOTA BARRIGA  
 ANALISTA PROFESIONAL

C.P. ROBERTO ARTURO OCANA THOMAS  
 DELEGADO ADMINISTRATIVO





CENTRO ESTATAL DE CERTIFICACIÓN, ACREDITACIÓN Y CONTROL DE CONFIANZA  
MICHOCACAN DE OCAMPO

Estado Analítico del Ejercicio del Presupuesto de Egresos  
Clasificación Funcional (Finalidad y Función)

Usr: supervisor  
Rep: rptEstadoPresupuestoEgresos\_FN3

Fecha y hora de impresión: 09/oct./2023 12.06 p.m.

Concepto	Egresos					Subejercicio
	Aprobado	Ampliaciones / (Reducciones)	Modificado	Devengado	Pagado	
	1	2	3=(1+2)	4	5	6 = ( 3 - 4 )
GOBIERNO	\$51,891,606.00	\$0.00	\$51,891,606.00	\$25,982,523.85	\$25,982,523.85	\$25,909,082.15
COORDINACIÓN DE LA POLÍTICA DE GOBIERNO	\$51,891,606.00	\$0.00	\$51,891,606.00	\$25,982,523.85	\$25,982,523.85	\$25,909,082.15
<b>Total del Gasto</b>	<b>\$51,891,606.00</b>	<b>\$0.00</b>	<b>\$51,891,606.00</b>	<b>\$25,982,523.85</b>	<b>\$25,982,523.85</b>	<b>\$25,909,082.15</b>

DR. LOUIS AMEZGUA-ALGALA

DIRECTOR GENERAL

L. C. ELIZABETH MOTA BARRIGA  
ANALISTA PROFESIONAL

C.P. ROBERTO ARTURO OCANA THOMAS

DELEGADO ADMINISTRATIVO



CENTRO ESTATAL DE CERTIFICACIÓN, ACREDITACIÓN Y  
MICHOACÁN DE OCAMPO

Endeudamiento Neto

Del 01/ene./2023 Al 30/sep./2023

Usr supervisor  
Rep rptEndeudamientoNeto

Fecha y hora de Impresión | 09/oct./2023  
12:13 p.m.

Identificación de Crédito o Instrumento	Contratación/Colocación	Amortización	Endeudamiento Neto
	A	B	C=A-B
<b>Créditos Bancarios</b>			
Total Créditos Bancarios	\$0.00	\$0.00	\$0.00
<b>Otros Instrumentos de Deuda</b>			
Total Otros Instrumentos de Deuda	\$0.00	\$0.00	\$0.00
<b>Total</b>	<b>\$0.00</b>	<b>\$0.00</b>	<b>\$0.00</b>

SIN INFORMACIÓN QUE REVELAR

DR. LUIS AMEZCUA ALCALA

DIRECTOR GENERAL

L.C. ELIZABETH MOTA BARRIGA  
ANALISTA PROFESIONAL

C.P. ROBERTO ARTURO OCANA THOMAS

DELEGADO ADMINISTRATIVO



CENTRO ESTATAL DE CERTIFICACIÓN, ACREDITACIÓN Y  
MICHOACÁN DE OCAMPO

Intereses de la Deuda

Del 01/ene./2023 Al 30/sep./2023

Usu: supervisor  
Rep: rptInteresesdeLaDeuda


Fecha y hora de Impresión | 09/oct./2023  
12:23 p.m.

Identificación de Crédito o Instrumento	Devengado	Pagado
<b>Créditos Bancarios</b>		
Total de Intereses de Créditos Bancarios	\$0.00	\$0.00
<b>Otros Instrumentos de Deuda</b>		
Total de Intereses de Otros Instrumentos de Deuda	\$0.00	\$0.00
<b>Total</b>	<b>\$0.00</b>	<b>\$0.00</b>

SIN INFORMACIÓN QUE REVELAR

  
DR. LUIS AMEZCUA ALCALÁ

DIRECTOR GENERAL

  
L.C. ELIZABETH MOTA BARRIGA  
ANALISTA PROFESIONAL

  
C.P. ROBERTO ARTURO OCANA THOMAS

DELEGADO ADMINISTRATIVO



**CENTRO ESTATAL DE CERTIFICACIÓN, ACREDITACIÓN Y  
MICHOCÁN DE OCAMPO  
Flujo Operacional**

Usr: supervisor  
Rep: rptFlujoOperacional

Del 01/ene./2023 al 30/sep./2023

Fecha y hora de Impresión | 09/oct./2023  
12:23 p.m.

DISPONIBILIDAD AL 1 DE ENERO DE 2023

INGRESOS Y OTROS BENEFICIOS		
PRODUCTOS	\$576,535.41	
INGRESOS POR VENTA DE BIENES Y PRESTACIÓN DE SERVICIOS	\$16,990,200.00	
TRANSFERENCIAS, ASIGNACIONES, SUBSIDIOS Y SUBVENCIONES, Y PENSIONES Y JUBILACIONES	\$19,365,894.07	
TOTAL INGRESOS Y OTROS BENEFICIOS		<u>\$36,932,629.48</u>

GASTOS Y OTRAS PERDIDAS

SERVICIOS PERSONALES	\$20,376,119.55	
MATERIALES Y SUMINISTROS	\$1,325,142.77	
SERVICIOS GENERALES	\$3,602,710.69	
ESTIMACIONES, DEPRECIACIONES, DETERIOROS, OBSOLESCENCIA Y AMORTIZACIONES	\$2,057.60	
		<u>\$25,306,030.61</u>
		<u><u>\$11,626,598.87</u></u>

DISPONIBILIDAD AL 30 DE SEPTIEMBRE DE 2023

INTEGRACIÓN DE DISPONIBILIDAD AL 30 DE SEPTIEMBRE DE 2023

CUENTAS DE BALANCE DEUDORA

BANCOS/TESORERÍA	\$36,801,346.29	
CUENTAS POR COBRAR A CORTO PLAZO	\$11,984,587.88	
DEUDORES DIVERSOS POR COBRAR A CORTO PLAZO	\$46,906.65	
OTROS DERECHOS A RECIBIR EFECTIVO O EQUIVALENTES A CORTO PLAZO	\$46,037,525.21	
EDIFICIOS NO HABITACIONALES	\$3,172,133.03	
MOBILIARIO Y EQUIPO DE ADMINISTRACIÓN	\$2,834,629.32	
MOBILIARIO Y EQUIPO EDUCACIONAL Y RECREATIVO	\$90,980.62	
EQUIPO E INSTRUMENTAL MÉDICO Y DE LABORATORIO	\$489,723.18	
VEHÍCULOS Y EQUIPO DE TRANSPORTE	\$499,900.00	
MAQUINARIA, OTROS EQUIPOS Y HERRAMIENTAS	\$676,463.08	
ESTUDIOS, FORMULACIÓN Y EVALUACIÓN DE PROYECTOS	\$7,350,656.49	
		\$109,984,851.75

CUENTAS DE BALANCE ACREADORAS

DEPRECIACIÓN ACUMULADA DE BIENES MUEBLES	\$2,518,167.83	
RETENCIONES Y CONTRIBUCIONES POR PAGAR A CORTO PLAZO	\$3,348,289.40	
OTRAS CUENTAS POR PAGAR A CORTO PLAZO	\$7,196.54	
PROVISIÓN PARA DEMANDAS Y JUICIOS A LARGO PLAZO	\$4,500,000.00	
ACTUALIZACIÓN DE LA HACIENDA PÚBLICA/PATRIMONIO	\$365,140.77	
RESULTADOS DE EJERCICIOS ANTERIORES	\$91,302,921.08	
CAMBIOS POR ERRORES CONTABLES	-\$3,683,462.74	
		\$98,358,252.88
		<u>\$11,626,598.87</u>

DR. LUIS AMEZCUA ALCALA  
DIRECTOR GENERAL

C.P. ROBERTO ARTURO OCANA THOMAS  
DELEGADO ADMINISTRATIVO

L.C. ELIZABETH MOTA BARRIGA  
ANALISTA PROFESIONAL



**CENTRO ESTATAL DE CERTIFICACIÓN, ACREDITACIÓN Y CONTROL DE CONFIANZA**  
**MICHOACÁN DE OCAMPO**


Gasto por Categoría Programática  
 Del 01/ene./2023 Al 30/sep./2023

Fecha y hora de Impresión | 09/oct./2023 12:24 p.m.


Usr supervisor  
 Rep rptEstadoPresupuestoEgresos\_PC

Concepto	Egresos					Subejercicio
	Aprobado	Ampliaciones / (Reducciones)	Modificado	Devengado	Pagado	
	1	2	3=(1+2)	4	5	6 = ( 3 - 4 )

<b>Programas</b>						
<b>Desempeño de las Funciones</b>						
Prestación de Servicios Públicos	\$51,891,606.00	\$0.00	\$51,891,606.00	\$25,982,523.85	\$25,982,523.85	\$25,909,082.15
<b>Total del Gasto</b>	<b>\$51,891,606.00</b>	<b>\$0.00</b>	<b>\$51,891,606.00</b>	<b>\$25,982,523.85</b>	<b>\$25,982,523.85</b>	<b>\$25,909,082.15</b>

  
 DR. LUIS AMEZCUA ALCALA  
 DIRECTOR GENERAL

  
 L.C. ELIZABETH MOTA BARRIGA  
 ANALISTA PROFESIONAL

  
 C.P. ROBERTO ARTURO OCANA THOMAS  
 DELEGADO ADMINISTRATIVO



# CENTRO ESTATAL DE CERTIFICACIÓN, ACREDITACIÓN Y CONTROL DE CONFIANZA

## MICHOACÁN DE OCAMPO

Ramo o Dependencia / Función / Programas y proyectos de Inversión

Del 01/ene/2023 Al 30/sep/2023

Fecha y hora de Impresión

09/oct./2023 12:29 p.m.

Ramo o Dependencia / Función / Programas y proyectos de Inversión	Ampliaciones / Aprobado (Reducciones)	Presupuesto Vigente	Comprometido	Presupuesto Disponible para Comprometer	Devengado	Comprometido No Devengado	Presupuesto Sin Devengar	Ejercido	Pagado	Cuentas por Pagar Deuda
---	---------------------------------------	---------------------	--------------	---	-----------	---------------------------	--------------------------	----------	--------	-------------------------

SIN INFORMACIÓN QUE REVELAR

  
 DR. LUIS AMEZCUA ALCALÁ  
 DIRECTOR GENERAL

  
 C.P. ROBERTO ARTURO OCASANA THOMAS  
 DELEGADO ADMINISTRATIVO

L.C. ELIZABETH MOTA BARRIGA  
 ANALISTA PROFESIONAL



Usr: supervisor  
Rep: rptEstadoPresupuestoEgresosUKA\_FN\_PG\_PY

**CENTRO ESTATAL DE CERTIFICACIÓN, ACREDITACIÓN Y CONTROL DE CONFIANZA  
MICHOCÁN DE OCAMPO**  
Ramo o Dependencia / Función / Programa Presupuestario (Modalidad y Programa) / Actividad Institucional  
Del 01/ene./2023 Al 30/sep./2023

Fecha y hora de Impresión: 09/oct./2023 12:34 p.m.

Ramo o Dependencia/ Función/ Programa Presupuestario (Modalidad y Programa) / Actividad Institucional	Ampliaciones/ Aprobado (Reducciones)	Presupuesto Vigente	Comprometido	Presupuesto Disponibile para Comprometer	Devengado	Comprometido No Devengado	Presupuesto Sin Devengar	Ejercido	Pagado	Cuentas por Pagar Deuda
0 Sin Ramo/Dependencia	\$0.00	\$51,891,606.00	\$36,253,959.04	\$15,637,646.96	\$25,987,523.85	\$10,271,435.19	\$25,909,082.15	\$25,987,523.85	\$25,987,523.85	\$0.00
<b>GOBIERNO</b>										
1300 COORDINACIÓN DE LA POLÍTICA DE GOBIERNO										
YC FORTALECIMIENTO DE LAS	\$0.00	\$51,891,606.00	\$36,253,959.04	\$15,637,646.96	\$25,987,523.85	\$10,271,435.19	\$25,909,082.15	\$25,987,523.85	\$25,987,523.85	\$0.00
1074E2 DESARROLLO PROFESIONALIZACIÓN Y CER	\$0.00	\$3,162,847.00	\$3,162,847.00	\$0.00	\$1,753,535.58	\$1,409,311.42	\$1,409,311.42	\$1,753,535.58	\$1,753,535.58	\$0.00
1111UE1 DESARROLLO PROFESIONALIZACIÓN Y CER	\$0.00	\$84,372.00	\$84,372.00	\$0.00	\$74,891.00	\$9,481.00	\$9,481.00	\$74,891.00	\$74,891.00	\$0.00
1111UE1 DESARROLLO PROFESIONALIZACIÓN Y CER	\$0.00	\$6,496,727.00	\$6,496,727.00	\$0.00	\$3,023,350.67	\$3,473,376.33	\$3,473,376.33	\$3,023,350.67	\$3,023,350.67	\$0.00
200AE2 DESARROLLO PROFESIONALIZACIÓN Y CER	\$0.00	\$15,883,783.00	\$15,883,783.00	\$0.00	\$11,503,133.60	\$4,380,649.40	\$4,380,649.40	\$11,503,133.60	\$11,503,133.60	\$0.00
300UE2 DESARROLLO PROFESIONALIZACIÓN Y CER	\$0.00	\$1,356,487.00	\$1,356,487.00	\$0.00	\$734,785.95	\$621,681.05	\$621,681.05	\$734,785.95	\$734,785.95	\$0.00
4808E2 CONTROL Y EFICIENCIA ADMINISTRATIVA	\$0.00	\$1,309,410.00	\$1,309,410.00	\$0.00	\$932,474.01	\$376,935.99	\$376,935.99	\$932,474.01	\$932,474.01	\$0.00
4808RP CONTROL Y EFICIENCIA ADMINISTRATIVA	\$0.00	\$23,588,000.00	\$7,960,353.04	\$15,637,646.96	\$7,960,353.04	\$0.00	\$15,637,646.96	\$7,960,353.04	\$7,960,353.04	\$0.00
<b>COORDINACIÓN DE LA POLÍTICA DE G</b>										
	\$0.00	\$51,891,606.00	\$36,253,959.04	\$15,637,646.96	\$25,987,523.85	\$10,271,435.19	\$25,909,082.15	\$25,987,523.85	\$25,987,523.85	\$0.00
<b>Sin Ramo/Dependencia</b>										
	\$0.00	\$51,891,606.00	\$36,253,959.04	\$15,637,646.96	\$25,987,523.85	\$10,271,435.19	\$25,909,082.15	\$25,987,523.85	\$25,987,523.85	\$0.00
<b>TOTAL</b>										
	\$0.00	\$51,891,606.00	\$36,253,959.04	\$15,637,646.96	\$25,987,523.85	\$10,271,435.19	\$25,909,082.15	\$25,987,523.85	\$25,987,523.85	\$0.00

DR. LUIS AMEZCUA ALCALA  
DIRECTOR GENERAL

C.P. ROBERTO ARTURO GARCIA THOMAS  
DELEGADO ADMINISTRATIVO

L.C. ELIZABETH MOTA BARRIGA  
ANALISTA PROFESIONAL



Utr supervisor  
Rep: rptEstadoPresupuestoEgresosUA\_Fin\_Pag\_Py

# CENTRO ESTATAL DE CERTIFICACIÓN, ACREDITACIÓN Y CONTROL DE CONFIANZA


MICHOACÁN DE OCAMPO


Ramo o Dependencia / Función / Programa Presupuestario (Modalidad y Programa) / Actividad Institucional

Del 01/ene./2023 Al 30/sep./2023

Fecha y hora de Impresión | 08/oct./2023 | 12:36 p.m.

Ramo o Dependencia/ Función/ Programa Presupuestario (Modalidad y Programa) Institucional	Ampliaciones/ Aprobado(Reducciones)	Presupuesto vigente	Comprometido	Presupuesto Disponible para Comprometer	Devengado	Comprometido No Devengado	Presupuesto Sin Devengar	Ejercido	Pagado	Cuentas por Pagar Deuda
0 Sin Ramo/Dependencia GOBIERNO	\$6,496,727.00	\$6,496,727.00	\$6,496,727.00	\$0.00	\$3,023,350.67	\$3,473,376.33	\$3,473,376.33	\$3,023,350.67	\$3,023,350.67	\$0.00
1300 COORDINACIÓN DE LA POLÍTICA DE GOBIERNO										
YC FORTALECIMIENTO DE LAS	\$6,496,727.00	\$6,496,727.00	\$6,496,727.00	\$0.00	\$3,023,350.67	\$3,473,376.33	\$3,473,376.33	\$3,023,350.67	\$3,023,350.67	\$0.00
110005 DESARROLLO PROFESIONALIZACIÓN Y CER	\$6,496,727.00	\$6,496,727.00	\$6,496,727.00	\$0.00	\$3,023,350.67	\$3,473,376.33	\$3,473,376.33	\$3,023,350.67	\$3,023,350.67	\$0.00
COORDINACIÓN DE LA POLÍTICA DE G	\$6,496,727.00	\$6,496,727.00	\$6,496,727.00	\$0.00	\$3,023,350.67	\$3,473,376.33	\$3,473,376.33	\$3,023,350.67	\$3,023,350.67	\$0.00
<b>Sin Ramo/dependencia</b>	\$6,496,727.00	\$6,496,727.00	\$6,496,727.00	\$0.00	\$3,023,350.67	\$3,473,376.33	\$3,473,376.33	\$3,023,350.67	\$3,023,350.67	\$0.00
<b>Total:</b>	\$6,496,727.00	\$6,496,727.00	\$6,496,727.00	\$0.00	\$3,023,350.67	\$3,473,376.33	\$3,473,376.33	\$3,023,350.67	\$3,023,350.67	\$0.00

  
 DR. LUIS AMEZCUA ALCALÁ  
 DIRECTOR GENERAL

  
 C.P. ROBERTO ARTURO OCANA THOMAS  
 DELEGADO ADMINISTRATIVO





kl supervisor  
 rptEstadoPresupuestoEgresosUA\_DP\_PG\_PY\_CP

# CENTRO ESTATAL DE CERTIFICACION, ACREDITACION Y CONTROL DE CONFIANZA

## MICHOACAN DE OCAMPO

### Programa Presupuestario (Modalidad y Programa) / Actividad Institucional / Objeto del gasto por Capítulo

Del 01/ene./2023 Al 30/sep./2023

Fecha y | 08/oct./2023

hora de Impresión | 12:37 p.m.

Ramo o Dependencia / Programa Presupuestario (Modalidad y Programa) / Actividad Institucional / Objeto del gasto por Capítulo	Ampliaciones / Aprobado (Reducciones)	Presupuesto Vigente	Comprometido	Presupuesto Disponible para Comprometer	Devengado	Comprometido No Devengado	Presupuesto Sin Devengar	Ejercido	Pagado	Cuentas por Pagar Deuda
<b>0 Sin Ramo/Dependencia</b>										
01 DIRECCION GENERAL	\$9,743,946.00	\$9,743,946.00	\$9,743,946.00	\$0.00	\$4,851,777.25	\$4,892,168.75	\$4,892,168.75	\$4,851,777.25	\$4,851,777.25	\$0.00
YC FORTALECIMIENTO DE LAS	\$9,743,946.00	\$9,743,946.00	\$9,743,946.00	\$0.00	\$4,851,777.25	\$4,892,168.75	\$4,892,168.75	\$4,851,777.25	\$4,851,777.25	\$0.00
1075 DESARROLLO.	\$3,162,847.00	\$3,162,847.00	\$3,162,847.00	\$0.00	\$1,753,535.58	\$1,409,311.42	\$1,409,311.42	\$1,753,535.58	\$1,753,535.58	\$0.00
10000 SERVICIOS PERSONALES	\$3,162,847.00	\$3,162,847.00	\$3,162,847.00	\$0.00	\$1,753,535.58	\$1,409,311.42	\$1,409,311.42	\$1,753,535.58	\$1,753,535.58	\$0.00
1UUU DESARROLLO,	\$54,372.00	\$54,372.00	\$54,372.00	\$0.00	\$74,891.00	\$9,481.00	\$9,481.00	\$74,891.00	\$74,891.00	\$0.00
38000 SERVICIOS GENERALES	\$54,372.00	\$54,372.00	\$54,372.00	\$0.00	\$74,891.00	\$9,481.00	\$9,481.00	\$74,891.00	\$74,891.00	\$0.00
1UUU DESARROLLO,	\$6,496,727.00	\$6,496,727.00	\$6,496,727.00	\$0.00	\$3,023,350.67	\$3,473,376.33	\$3,473,376.33	\$3,023,350.67	\$3,023,350.67	\$0.00
10000 SERVICIOS PERSONALES	\$6,496,727.00	\$6,496,727.00	\$6,496,727.00	\$0.00	\$3,023,350.67	\$3,473,376.33	\$3,473,376.33	\$3,023,350.67	\$3,023,350.67	\$0.00
02 SUBDIRECCION DE EVALUACION	\$15,883,783.00	\$15,883,783.00	\$15,883,783.00	\$0.00	\$11,503,133.60	\$4,380,649.40	\$4,380,649.40	\$11,503,133.60	\$11,503,133.60	\$0.00
YC FORTALECIMIENTO DE LAS	\$15,883,783.00	\$15,883,783.00	\$15,883,783.00	\$0.00	\$11,503,133.60	\$4,380,649.40	\$4,380,649.40	\$11,503,133.60	\$11,503,133.60	\$0.00
20DA DESARROLLO,	\$15,883,783.00	\$15,883,783.00	\$15,883,783.00	\$0.00	\$11,503,133.60	\$4,380,649.40	\$4,380,649.40	\$11,503,133.60	\$11,503,133.60	\$0.00
10000 SERVICIOS PERSONALES	\$15,883,783.00	\$15,883,783.00	\$15,883,783.00	\$0.00	\$11,503,133.60	\$4,380,649.40	\$4,380,649.40	\$11,503,133.60	\$11,503,133.60	\$0.00
03 SUBDIRECCION DE INTEGRACION Y	\$1,356,467.00	\$1,356,467.00	\$1,356,467.00	\$0.00	\$734,785.95	\$621,681.05	\$621,681.05	\$734,785.95	\$734,785.95	\$0.00
YC FORTALECIMIENTO DE LAS	\$1,356,467.00	\$1,356,467.00	\$1,356,467.00	\$0.00	\$734,785.95	\$621,681.05	\$621,681.05	\$734,785.95	\$734,785.95	\$0.00
30CU DESARROLLO,	\$1,356,467.00	\$1,356,467.00	\$1,356,467.00	\$0.00	\$734,785.95	\$621,681.05	\$621,681.05	\$734,785.95	\$734,785.95	\$0.00
10000 SERVICIOS PERSONALES	\$1,356,467.00	\$1,356,467.00	\$1,356,467.00	\$0.00	\$734,785.95	\$621,681.05	\$621,681.05	\$734,785.95	\$734,785.95	\$0.00
04 DELEGACION ADMINISTRATIVA	\$24,907,410.00	\$24,907,410.00	\$24,907,410.00	\$0.00	\$8,892,827.05	\$376,935.99	\$16,014,582.95	\$8,892,827.05	\$8,892,827.05	\$0.00
YC FORTALECIMIENTO DE LAS	\$24,907,410.00	\$24,907,410.00	\$24,907,410.00	\$0.00	\$8,892,827.05	\$376,935.99	\$16,014,582.95	\$8,892,827.05	\$8,892,827.05	\$0.00
4800 CONTROL Y EFICIENCIA	\$1,309,410.00	\$1,309,410.00	\$1,309,410.00	\$0.00	\$932,474.01	\$376,935.99	\$376,935.99	\$932,474.01	\$932,474.01	\$0.00
10000 SERVICIOS PERSONALES	\$1,309,410.00	\$1,309,410.00	\$1,309,410.00	\$0.00	\$932,474.01	\$376,935.99	\$376,935.99	\$932,474.01	\$932,474.01	\$0.00
4800 CONTROL Y EFICIENCIA	\$23,598,000.00	\$23,598,000.00	\$23,598,000.00	\$0.00	\$7,960,353.04	\$0.00	\$15,637,646.96	\$7,960,353.04	\$7,960,353.04	\$0.00
	\$-1,437,131.00	\$24,907,410.00	\$24,907,410.00	\$15,637,646.96	\$8,892,827.05	\$376,935.99	\$16,014,582.95	\$8,892,827.05	\$8,892,827.05	\$0.00
	\$-1,437,131.00	\$24,907,410.00	\$24,907,410.00	\$15,637,646.96	\$8,892,827.05	\$376,935.99	\$16,014,582.95	\$8,892,827.05	\$8,892,827.05	\$0.00
	\$14,623,547.31	\$13,386,415.89	\$2,428,839.74	\$10,957,576.15	\$2,428,839.74	\$0.00	\$10,957,576.15	\$2,428,839.74	\$2,428,839.74	\$0.00
	\$1,481,599.98	\$1,729,242.45	\$1,325,142.77	\$400,099.68	\$1,325,142.77	\$0.00	\$400,099.68	\$1,325,142.77	\$1,325,142.77	\$0.00
	\$7,292,852.71	\$7,807,790.79	\$3,527,819.69	\$4,279,971.10	\$3,527,819.69	\$0.00	\$4,279,971.10	\$3,527,819.69	\$3,527,819.69	\$0.00
	\$0.00	\$678,550.87	\$678,550.84	\$0.03	\$678,550.84	\$0.00	\$0.03	\$678,550.84	\$678,550.84	\$0.00
<b>Sin Ramo/Dependencia</b>	\$57,897,606.00	\$57,897,606.00	\$56,253,953.04	\$15,637,646.96	\$25,982,523.85	\$10,277,435.19	\$25,909,082.15	\$25,982,523.85	\$25,982,523.85	\$0.00
<b>Total Final</b>	\$57,897,606.00	\$57,897,606.00	\$56,253,953.04	\$15,637,646.96	\$25,982,523.85	\$10,277,435.19	\$25,909,082.15	\$25,982,523.85	\$25,982,523.85	\$0.00



**CENTRO ESTATAL DE CERTIFICACIÓN, ACREDITACIÓN Y CONTROL DE CONFIANZA  
MICHOCÁN DE OCAMPO**

Ramo o Dependencia / Unidad Responsable / Programa Presupuestario (Modalidad y Programa) / Actividad Institucional / Objeto del gasto por Capítulo  
De 01/ene./2023 Al 30/sep./2023

Fecha y hora de Impresión | 09/oct/2023 12:37 p.m.

Ramo o Dependencia / Programa Presupuestario (Modalidad y Programa) / Actividad Institucional / Objeto del gasto por Capítulo	Ampliaciones / Aprobado (Resucciones)	Presupuesto Vigente	Comprometido Disponible para Comprometer	Devengado	Comprometido No Devengado	Presupuesto Sin Devengar	Ejercido	Pagado	Cuentas por Pagar Deuda
0 Sin Ramo/Dependencia									
04 DELEGACION ADMINISTRATIVA Y C FORTALECIMIENTO DE LAS 4800 CONTROL Y EFICIENCIA	\$33,598,000.00 \$33,598,000.00 \$33,598,000.00	\$0.00 \$0.00 \$0.00	\$15,637,646.96 \$15,637,646.96 \$15,637,646.96	\$7,960,353.04 \$7,960,353.04 \$7,960,353.04	\$0.00 \$0.00 \$0.00	\$15,637,646.96 \$15,637,646.96 \$15,637,646.96	\$7,960,353.04 \$7,960,353.04 \$7,960,353.04	\$7,960,353.04 \$7,960,353.04 \$7,960,353.04	\$0.00 \$0.00 \$0.00
10000	-1,437,131.00 -1,437,131.00								
20000 SERVICIOS PERSONALES	\$14,823,547.31	\$13,386,415.89	\$10,957,576.15	\$2,428,839.74	\$0.00	\$10,957,576.15	\$2,428,839.74	\$2,428,839.74	\$0.00
30000 MATERIALES Y SUMINISTRO	\$1,481,598.98	\$1,725,242.45	\$400,099.68	\$1,325,142.77	\$0.00	\$400,099.68	\$1,325,142.77	\$1,325,142.77	\$0.00
30000 SERVICIOS GENERALES	\$7,292,652.71	\$7,907,790.79	\$4,279,971.10	\$3,527,819.69	\$0.00	\$4,279,971.10	\$3,527,819.69	\$3,527,819.69	\$0.00
50000 BIENES MUEBLES, INMUEBLES E INTANGIBLES	\$0.00	\$678,550.87	\$0.00	\$678,550.84	\$0.00	\$0.00	\$678,550.84	\$678,550.84	\$0.00
<b>Sin Ramo/Dependencia</b>	<b>\$33,598,000.00</b>	<b>\$33,598,000.00</b>	<b>\$15,637,646.96</b>	<b>\$7,960,353.04</b>	<b>\$0.00</b>	<b>\$15,637,646.96</b>	<b>\$7,960,353.04</b>	<b>\$7,960,353.04</b>	<b>\$0.00</b>

**Total Final** \$33,598,000.00 \$33,598,000.00 \$15,637,646.96 \$7,960,353.04 \$0.00 \$15,637,646.96 \$7,960,353.04 \$7,960,353.04 \$0.00

DIR. LUIS AMEZCUA ALCALA  
DIRECTOR GENERAL

C.P. ROBERTO ARTURO OCANA THOMAS  
DELEGADO ADMINISTRATIVO

L.C. EIZABETH MOTA BARRIGA  
ANALISTA PROFESIONAL

**CENTRO ESTATAL DE CERTIFICACIÓN, ACREDITACIÓN Y CONTROL DE CONFIANZA**  
**MICHOACÁN DE OCAMPO**  
 Programa Presupuestario / Programa Responsable / Unidad Responsable / Actividad Institucional / Objeto del gasto por Capítulo  
 Del 01/ene./2023 Al 30/sep./2023



Fecha y hora de Impresión 08/oct/2023 12:38 p.m.

Ramo o Dependencia / Programa Presupuestario (Modalidad y Programa) / Actividad Institucional / Objeto del gasto por Capítulo	Ampliaciones / Aprobado (Reducciones)	Presupuesto Vigente	Comprometido	Presupuesto Disponible para Comprometer	Devengado	Comprometido No Devengado	Presupuesto Sin Devengar	Ejercido	Pagado	Cuentas por Pagar Deuda
<b>0 Sin Ramo/Dependencia</b>										
01 DIRECCIÓN GENERAL	\$3,247,219.00	\$3,247,219.00	\$3,247,219.00	\$0.00	\$1,828,426.58	\$1,418,792.42	\$1,418,792.42	\$1,828,426.58	\$1,828,426.58	\$0.00
YC FORTALECIMIENTO DE LAS	\$3,247,219.00	\$3,247,219.00	\$3,247,219.00	\$0.00	\$1,828,426.58	\$1,418,792.42	\$1,418,792.42	\$1,828,426.58	\$1,828,426.58	\$0.00
1075 DESARROLLO:	\$3,162,847.00	\$3,162,847.00	\$3,162,847.00	\$0.00	\$1,753,535.58	\$1,409,311.42	\$1,409,311.42	\$1,753,535.58	\$1,753,535.58	\$0.00
10000 SERVICIOS PERSONALES	\$3,162,847.00	\$3,162,847.00	\$3,162,847.00	\$0.00	\$1,753,535.58	\$1,409,311.42	\$1,409,311.42	\$1,753,535.58	\$1,753,535.58	\$0.00
11000 SERVICIOS PERSONALES	\$84,372.00	\$84,372.00	\$84,372.00	\$0.00	\$74,891.00	\$9,481.00	\$9,481.00	\$74,891.00	\$74,891.00	\$0.00
30000 SERVICIOS GENERALES	\$84,372.00	\$84,372.00	\$84,372.00	\$0.00	\$74,891.00	\$9,481.00	\$9,481.00	\$74,891.00	\$74,891.00	\$0.00
02 SUBDIRECCION DE EVALUACION	\$15,883,783.00	\$15,883,783.00	\$15,883,783.00	\$0.00	\$11,503,133.60	\$4,380,649.40	\$4,380,649.40	\$11,503,133.60	\$11,503,133.60	\$0.00
YC FORTALECIMIENTO DE LAS	\$15,883,783.00	\$15,883,783.00	\$15,883,783.00	\$0.00	\$11,503,133.60	\$4,380,649.40	\$4,380,649.40	\$11,503,133.60	\$11,503,133.60	\$0.00
200A DESARROLLO:	\$15,883,783.00	\$15,883,783.00	\$15,883,783.00	\$0.00	\$11,503,133.60	\$4,380,649.40	\$4,380,649.40	\$11,503,133.60	\$11,503,133.60	\$0.00
10000 SERVICIOS PERSONALES	\$15,883,783.00	\$15,883,783.00	\$15,883,783.00	\$0.00	\$11,503,133.60	\$4,380,649.40	\$4,380,649.40	\$11,503,133.60	\$11,503,133.60	\$0.00
03 SUBDIRECCION DE INTEGRACION Y	\$1,356,467.00	\$1,356,467.00	\$1,356,467.00	\$0.00	\$734,785.95	\$621,681.05	\$621,681.05	\$734,785.95	\$734,785.95	\$0.00
YC FORTALECIMIENTO DE LAS	\$1,356,467.00	\$1,356,467.00	\$1,356,467.00	\$0.00	\$734,785.95	\$621,681.05	\$621,681.05	\$734,785.95	\$734,785.95	\$0.00
300U DESARROLLO:	\$1,356,467.00	\$1,356,467.00	\$1,356,467.00	\$0.00	\$734,785.95	\$621,681.05	\$621,681.05	\$734,785.95	\$734,785.95	\$0.00
10000 SERVICIOS PERSONALES	\$1,356,467.00	\$1,356,467.00	\$1,356,467.00	\$0.00	\$734,785.95	\$621,681.05	\$621,681.05	\$734,785.95	\$734,785.95	\$0.00
04 DELEGACION ADMINISTRATIVA	\$1,309,410.00	\$1,309,410.00	\$1,309,410.00	\$0.00	\$932,474.01	\$376,935.99	\$376,935.99	\$932,474.01	\$932,474.01	\$0.00
YC FORTALECIMIENTO DE LAS	\$1,309,410.00	\$1,309,410.00	\$1,309,410.00	\$0.00	\$932,474.01	\$376,935.99	\$376,935.99	\$932,474.01	\$932,474.01	\$0.00
4800 CONTROL Y EFICIENCIA	\$1,309,410.00	\$1,309,410.00	\$1,309,410.00	\$0.00	\$932,474.01	\$376,935.99	\$376,935.99	\$932,474.01	\$932,474.01	\$0.00
10000 SERVICIOS PERSONALES	\$1,309,410.00	\$1,309,410.00	\$1,309,410.00	\$0.00	\$932,474.01	\$376,935.99	\$376,935.99	\$932,474.01	\$932,474.01	\$0.00
<b>Sin Ramo/Dependencia</b>	\$21,796,879.00	\$21,796,879.00	\$21,796,879.00	\$0.00	\$14,998,820.74	\$6,798,058.26	\$6,798,058.26	\$14,998,820.74	\$14,998,820.74	\$0.00
<b>Total Final</b>	\$21,796,879.00	\$21,796,879.00	\$21,796,879.00	\$0.00	\$14,998,820.74	\$6,798,058.26	\$6,798,058.26	\$14,998,820.74	\$14,998,820.74	\$0.00



**CENTRO ESTATAL DE CERTIFICACIÓN, ACREDITACIÓN Y CONTROL DE CONFIANZA**

**MICHOACÁN DE OCAMPO**

**Ramo o Dependencia / Programa Presupuestario (Modalidad y Programa) / Actividad Institucional / Objeto del gasto por Capítulo**

Del 01/ene./2023 Al 30/sep./2023



Map. supervisor  
rptEstadoPresupuestoEgresosUA\_DP\_PD\_PV\_CP

Fecha y hora de Impresión | 09/oct./2023 | 12:38 p.m.

Ramo o Dependencia / Programa Presupuestario (Modalidad y Programa) / Actividad Institucional / Objeto del gasto por Capítulo	Ampliaciones / Aprobado (Reducciones)	Presupuesto Vigente	Comprometido	Presupuesto Disponible para Comprometer	Devengado	Comprometido No Devengado	Presupuesto Sin Devengar	Ejercido	Pagado	Cuentas por Pagar Deuda
<b>0 Sin Ramo/Dependencia</b>										
01 DIRECCIÓN GENERAL	\$6,496,727.00	\$6,496,727.00	\$6,496,727.00	\$0.00	\$3,023,350.67	\$3,473,376.33	\$3,473,376.33	\$3,023,350.67	\$3,023,350.67	\$0.00
YC FORTALECIMIENTO DE LAS	\$6,496,727.00	\$6,496,727.00	\$6,496,727.00	\$0.00	\$3,023,350.67	\$3,473,376.33	\$3,473,376.33	\$3,023,350.67	\$3,023,350.67	\$0.00
1UUU DESARROLLO,	\$6,496,727.00	\$6,496,727.00	\$6,496,727.00	\$0.00	\$3,023,350.67	\$3,473,376.33	\$3,473,376.33	\$3,023,350.67	\$3,023,350.67	\$0.00
10000 SERVICIOS PERSONALES	\$6,496,727.00	\$6,496,727.00	\$6,496,727.00	\$0.00	\$3,023,350.67	\$3,473,376.33	\$3,473,376.33	\$3,023,350.67	\$3,023,350.67	\$0.00
<b>Sin Ramo/Dependencia</b>	<b>\$6,496,727.00</b>	<b>\$6,496,727.00</b>	<b>\$6,496,727.00</b>	<b>\$0.00</b>	<b>\$3,023,350.67</b>	<b>\$3,473,376.33</b>	<b>\$3,473,376.33</b>	<b>\$3,023,350.67</b>	<b>\$3,023,350.67</b>	<b>\$0.00</b>

<b>Total Final</b>	\$6,496,727.00	\$6,496,727.00	\$6,496,727.00	\$0.00	\$3,023,350.67	\$3,473,376.33	\$3,473,376.33	\$3,023,350.67	\$3,023,350.67	\$0.00
--------------------	----------------	----------------	----------------	--------	----------------	----------------	----------------	----------------	----------------	--------

  
 DR. LUIS QUEZÚA ALCALÁ  
 DIRECTOR GENERAL

  
 C.P. ROBERTO ARTURO OCANA THOMAS  
 DELEGADO ADMINISTRATIVO



**CENTRO ESTATAL DE CERTIFICACIÓN, ACREDITACIÓN Y CONTROL DE CONFIANZA**  
**MICHOACÁN DE OCAMPO**  
 Ramo o Dependencia / Función / Programa Presupuestario (Modalidad y Programa) / Actividad Institucional  
 Del 01/ene./2023 Al 30/sep./2023

Ramo o Dependencia/ Función/ Programa Presupuestario (Modalidad y Programa) Institucional	Ampliaciones/ Aprobado (Reducciones)	Presupuesto Vigente	Comprometido	Presupuesto Disponibile para Comprometer	Devengado	Comprometido No Devengado	Presupuesto Sin Devengar	Ejercido	Pagado	Cuentas por Pagar Deuda
0 Sin Ramo/Dependencia <b>GOBIERNO</b>	\$23,598,000.00	\$23,598,000.00	\$7,960,353.04	\$15,637,646.96	\$7,960,353.04	\$0.00	\$15,637,646.96	\$7,960,353.04	\$7,960,353.04	\$0.00
1300 COORDINACIÓN DE LA POLÍTICA DE GOBIERNO										
YC FORTALECIMIENTO DE LAS	\$23,598,000.00	\$23,598,000.00	\$7,960,353.04	\$15,637,646.96	\$7,960,353.04	\$0.00	\$15,637,646.96	\$7,960,353.04	\$7,960,353.04	\$0.00
4800RP CONTROL Y EFICIENCIA ADMINISTRATIVA	\$23,598,000.00	\$23,598,000.00	\$7,960,353.04	\$15,637,646.96	\$7,960,353.04	\$0.00	\$15,637,646.96	\$7,960,353.04	\$7,960,353.04	\$0.00
<b>COORDINACIÓN DE LA POLÍTICA DE G</b>	\$23,598,000.00	\$23,598,000.00	\$7,960,353.04	\$15,637,646.96	\$7,960,353.04	\$0.00	\$15,637,646.96	\$7,960,353.04	\$7,960,353.04	\$0.00
<b>Sin Ramo/Dependencia</b>	\$23,598,000.00	\$23,598,000.00	\$7,960,353.04	\$15,637,646.96	\$7,960,353.04	\$0.00	\$15,637,646.96	\$7,960,353.04	\$7,960,353.04	\$0.00
<b>TOTAL</b>	\$23,598,000.00	\$23,598,000.00	\$7,960,353.04	\$15,637,646.96	\$7,960,353.04	\$0.00	\$15,637,646.96	\$7,960,353.04	\$7,960,353.04	\$0.00

DR. JOSÉ AUREZCUA ALCALA  
 DIRECTOR GENERAL

C.P. ROBERTO ARTURO OCANA THOMAS  
 DELEGADO ADMINISTRATIVO



Url: supervisor  
Rep: rptEstadoPresupuestoEgresosUA\_FN\_PG\_PY

**CENTRO ESTATAL DE CERTIFICACION, ACREDITACION Y CONTROL DE CONFIANZA**  
**MICHOACAN DE OCAMPO**  
 Ramo o Dependencia / Función / Programa Presupuestario (Modalidad y Programa) / Actividad Institucional  
 Del 01/ene./2023 Al 30/sep./2023

Fecha y hora de Impresión | 09/oct./2023 12:36 p.m.

Ramo o Dependencia/ Función/ Programa Presupuestario (Modalidad y Programa) Institucional	Ampliaciones/ Función/ Programa Presupuestario (Modalidad y Programa) Institucional	Presupuesto Vigente	Comprometido	Presupuesto Disponibles para Comprometer	Devengado	Comprometido No Devengado	Presupuesto Sin Devengar	Ejercido	Pagado	Cuentas por Pagar Deuda
0 Sin Ramo/Dependencia	\$21,796,879.00	\$0.00	\$21,796,879.00	\$0.00	\$14,998,820.14	\$6,798,058.86	\$6,798,058.86	\$14,998,820.14	\$14,998,820.14	\$0.00
<b>Gobierno</b>										
1300 COORDINACION DE LA POLITICA DE GOBIERNO										
YC FORTALECIMIENTO DE LAS										
1075E2 DESARROLLO, PROFESIONALIZACION Y CER	\$21,796,879.00	\$0.00	\$21,796,879.00	\$0.00	\$14,998,820.14	\$6,798,058.86	\$6,798,058.86	\$14,998,820.14	\$14,998,820.14	\$0.00
1107E2 DESARROLLO, PROFESIONALIZACION Y CER	\$3,162,847.00	\$0.00	\$3,162,847.00	\$0.00	\$1,753,535.58	\$1,409,311.42	\$1,409,311.42	\$1,753,535.58	\$1,753,535.58	\$0.00
1108E2 DESARROLLO, PROFESIONALIZACION Y CER	\$84,372.00	\$0.00	\$84,372.00	\$0.00	\$74,891.00	\$9,481.00	\$9,481.00	\$74,891.00	\$74,891.00	\$0.00
20DAE2 DESARROLLO, PROFESIONALIZACION Y CER	\$15,883,783.00	\$0.00	\$15,883,783.00	\$0.00	\$11,503,133.60	\$4,380,649.40	\$4,380,649.40	\$11,503,133.60	\$11,503,133.60	\$0.00
30CUE2 DESARROLLO, PROFESIONALIZACION Y CER	\$1,356,467.00	\$0.00	\$1,356,467.00	\$0.00	\$734,785.95	\$621,681.05	\$621,681.05	\$734,785.95	\$734,785.95	\$0.00
4800E2 CONTROL Y EFICIENCIA ADMINISTRATIVA	\$1,309,410.00	\$0.00	\$1,309,410.00	\$0.00	\$932,474.01	\$376,935.99	\$376,935.99	\$932,474.01	\$932,474.01	\$0.00
<b>COORDINACION DE LA POLITICA DE G</b>	\$21,796,879.00	\$0.00	\$21,796,879.00	\$0.00	\$14,998,820.14	\$6,798,058.86	\$6,798,058.86	\$14,998,820.14	\$14,998,820.14	\$0.00

Sin Ramo/Dependencia	Ampliaciones/ Función/ Programa Presupuestario (Modalidad y Programa) Institucional	Presupuesto Vigente	Comprometido	Presupuesto Disponibles para Comprometer	Devengado	Comprometido No Devengado	Presupuesto Sin Devengar	Ejercido	Pagado	Cuentas por Pagar Deuda
		\$21,796,879.00	\$0.00	\$21,796,879.00	\$14,998,820.14	\$6,798,058.86	\$6,798,058.86	\$14,998,820.14	\$14,998,820.14	\$0.00
<b>Total</b>		\$21,796,879.00	\$0.00	\$21,796,879.00	\$14,998,820.14	\$6,798,058.86	\$6,798,058.86	\$14,998,820.14	\$14,998,820.14	\$0.00

DR. LUIS AMEZCUA ALCALA  
DIRECTOR GENERAL

L.C. ELIZABETH MOTA BARRIGA  
ANALISTA PROFESIONAL

C.P. ROBERTO ARTURO OCANA THOMAS  
DELEGADO ADMINISTRATIVO





# CENTRO ESTATAL DE CERTIFICACIÓN, ACREDITACIÓN Y

## MICHOACÁN DE OCAMPO

### Indicadores de Postura Fiscal

del 01/ene./2023 al 30/sep./2023

(Cifras en pesos)

Usu: supervisor  
Rep: rptIndicadoresPosturaFiscal

Fecha y hora de Impresión | 09/oct./2023  
12:25 p.m.


Concepto	Estimado / Aprobado	Devengado	Recaudado / Pagado
<b>I. Ingresos Presupuestarios (I=1+2)</b>	<b>\$51,891,606.00</b>	<b>\$36,932,629.48</b>	<b>\$36,374,629.48</b>
1. Ingresos del Gobierno de la Entidad Federativa	\$0.00	\$0.00	\$0.00
2. Ingresos del Sector Paraestatal	\$51,891,606.00	\$36,932,629.48	\$36,374,629.48
<b>II. Egresos Presupuestarios (II=3+4)</b>	<b>\$51,891,606.00</b>	<b>\$25,982,523.85</b>	<b>\$25,982,523.85</b>
3. Egresos del Gobierno de la Entidad Federativa	\$0.00	\$0.00	\$0.00
4. Egresos del Sector Paraestatal	\$51,891,606.00	\$25,982,523.85	\$25,982,523.85
<b>III. Balance Presupuestario (Superávit o Déficit) (III = I - II)</b>	<b>\$0.00</b>	<b>\$10,950,105.63</b>	<b>\$10,392,105.63</b>

Concepto	Estimado / Aprobado	Devengado	Recaudado / Pagado
III. Balance Presupuestario (Superávit o Déficit)	\$0.00	\$10,950,105.63	\$10,392,105.63
IV. Intereses, Comisiones y Gastos de la Deuda	\$0.00	\$0.00	\$0.00
V. Balance Primario ( Superávit o Déficit) (V= III + IV)	\$0.00	\$10,950,105.63	\$10,392,105.63

Concepto	Estimado / Aprobado	Devengado	Recaudado / Pagado
A. Financiamiento	\$0.00	\$0.00	\$0.00
B. Amortización de la deuda	\$0.00	\$0.00	\$0.00
C. Financiamiento Neto	\$0.00	\$0.00	\$0.00

  
 DR. LUIS AMEZCUA ALCALA  
 DIRECTOR GENERAL

  
 C.P. ROBERTO ARTURO OCANA THOMAS  
 DELEGADO ADMINISTRATIVO

  
 L.C. ELIZABETH MOTA BARRIGA  
 ANALISTA PROFESIONAL




CENTRO ESTATAL DE CERTIFICACIÓN, ACREDITACIÓN Y CONTROL DE CONFIANZA (a)							
Informe Analítico de la Deuda Pública y Otros Pasivos - LDF							
Del 1 de Enero al 30 de Septiembre de 2023 (b)							
(PESOS)							
Denominación de la Deuda Pública y Otros Pasivos	Saldo al 31 de diciembre de 2022 (d)	Disposiciones del Periodo	Amortizaciones del Periodo	Revaluaciones, Reclasificaciones y Otros Ajustes	Saldo Final del Periodo (h)	Pago de Intereses del Periodo	Pago de Comisiones y demás costos asociados durante el Periodo
(c)	(d)	(e)	(f)	(g)	h=d+e-f+g	(i)	(j)
1. Deuda Pública (1=A+B)	0	0	0	0	0	0	0
A. Corto Plazo (A=a1+a2+a3)	0	0	0	0	0	0	0
a1) Instituciones de Crédito	0	0	0	0	0	0	0
a2) Títulos y Valores	0	0	0	0	0	0	0
a3) Arrendamientos Financieros	0	0	0	0	0	0	0
B. Largo Plazo (B=b1+b2+b3)	0	0	0	0	0	0	0
b1) Instituciones de Crédito	0	0	0	0	0	0	0
b2) Títulos y Valores	0	0	0	0	0	0	0
b3) Arrendamientos Financieros	0	0	0	0	0	0	0
2. Otros Pasivos	12,361,041				7,855,486		
3. Total de la Deuda Pública y Otros Pasivos	12,361,041	0	0	0	7,855,486	0	0
4. Deuda Contingente 1 (informativo)	0	0	0	0	0	0	0
A. Deuda Contingente 1					0		
B. Deuda Contingente 2					0		
C. Deuda Contingente XX					0		
5. Valor de Instrumentos Bono Cupón Cero 2 (Informativo)	0	0	0	0	0	0	0
A. Instrumento Bono Cupón Cero 1					0		
B. Instrumento Bono Cupón Cero 2					0		
C. Instrumento Bono Cupon Cero XX					0		

1. Se refiere a cualquier financiamiento en fuente o garantía de pago definida, que sea asumida de manera solidaria o subsidiaria por las Entidades Federales con sus Municipios, organismos descentralizados y empresas de participación estatal mayoritaria y fideicomisos, locales o municipales, y por los Municipios con sus respectivos organismos descentralizados y empresas de participación municipal mayoritaria.


2. Se refiere al valor del Bono Cupón Cero que respalda el pago de los créditos asociados al mismo (Activo)

Obligaciones a Corto Plazo (k)	Monto Contratado (l)	Plazo Pactado (m)	Tasa de Interés (n)	Comisiones y Costos Relacionados (o)	Tasa Efectiva (p)
6. Obligaciones a Corto Plazo (Informativo)	0	0	0	0	0
A. Crédito 1					
B. Crédito 2					
C. Crédito XX					

"Bajo protesta de decir verdad declaramos que los Estados Financieros y sus notas, son razonablemente correctos y son responsabilidad del emisor".

  
 DR. LUIS MIEZEDA ALCALÁ  
 DIRECTOR GENERAL

  
 L.C. ELIZABETH MOTA BARRIGA  
 ANALISTA PROFESIONAL

  
 C.P. ROBERTO ARTURO OCANA THOMAS  
 DELEGADO ADMINISTRATIVO

**CENTRO ESTATAL DE CERTIFICACIÓN, ACREDITACIÓN Y CONTROL DE CONFIANZA (a)**

**Informe Analítico de Obligaciones Diferentes de Financiamientos – LDF**

Del 1 de Enero al 30 de Septiembre de 2023 (b)

(PESOS)

Denominación de las Obligaciones Diferentes de Financiamiento	Fecha del Contrato	Fecha de inicio de operación del proyecto	Fecha de vencimiento	Monto de la inversión pactado	Plazo pactado	Monto promedio mensual del pago de la contraprestación	Monto promedio mensual del pago de la contraprestación correspondiente al pago de inversión	Monto pagado de la inversión al XX de XXXX de 20XX	Monto pagado de la inversión actualizado al XX de XXXX de 20XX	Saldo pendiente por pagar de la inversión al XX de XXXX de 20XX
(c)	(d)	(e)	(f)	(g)	(h)	(i)	(j)	(k)	(l)	(m = g - l)
<b>A. Asociaciones Público Privadas (APP's) (A=a+b+c+d)</b>	0	0	0	0	0	0	0	0	0	0
a) APP 1										0
b) APP 2										0
c) APP 3										0
d) APP XX										0
<b>B. Otros Instrumentos (B=a+b+c+d)</b>	0	0	0	0	0	0	0	0	0	0
a) Otro Instrumento 1										0
b) Otro Instrumento 2										0
c) Otro Instrumento 3										0
d) Otro Instrumento XX										0
<b>C. Total de Obligaciones Diferentes de Financiamiento (C=A+B)</b>	0	0	0	0	0	0	0	0	0	0

**SIN INFORMACIÓN QUE REVELAR**

\*Bajo protesta de decir verdad declaramos que los Estados Financieros y sus notas, son razonablemente correctos y son responsabilidad del emisor\*

  
 DR. LUIS AMEZCUA ALCALA  
 DIRECTOR GENERAL

  
 C.P. ROBERTO ARTURO SACANA THOMAS  
 DELEGADO ADMINISTRATIVO

  
 L.C. ELIZABETH MOTA BARRIGA  
 ANALISTA PROFESIONAL

**CENTRO ESTATAL DE CERTIFICACION, ACREDITACION Y CONTROL DE CONFIANZA (a)**  
**Balance Presupuestario - LDF**  
**Del 1 de Enero al 30 de Septiembre de 2023 (b)**  
**(PESOS)**

Concepto (c)	Estimado/ Aprobado (d)	Devengado	Recaudado/ Pagado
<b>A. Ingresos Totales (A = A1+A2+A3)</b>	23,598,000	17,566,735	17,008,735
A1 Ingresos de Libre Disposicion	23,598,000	17,566,735	17,008,735
A2 Transferencias Federales Etiquetadas	0	0	0
A3 Financiamiento Neto	0	0	0
<b>B. Egresos Presupuestarios (B = B1+B2)</b>	51,891,606	25,982,524	25,982,524
B1 Gasto No Etiquetado (sin incluir Amortizacion de la Deuda Publica)	23,598,000	7,960,353	7,960,353
B2 Gasto Etiquetado (sin incluir Amortizacion de la Deuda Publica)	28,293,606	18,022,171	18,022,171
<b>C. Remanentes del Ejercicio Anterior (C = C1 + C2)</b>	0	0	0
C1 Remanentes de Ingresos de Libre Disposicion aplicados en el periodo	0	0	0
C2 Remanentes de Transferencias Federales Etiquetadas aplicados en el periodo	0	0	0
<b>I. Balance Presupuestario (I = A - B + C)</b>	28,293,606	8,415,788	8,973,788
<b>II. Balance Presupuestario sin Financiamiento Neto (II = I - A3)</b>	-28,293,606	-8,415,788	8,973,788
<b>III. Balance Presupuestario sin Financiamiento Neto y sin Remanentes del Ejercicio Anterior (III = II - C)</b>	28,293,606	-8,415,788	-8,973,788

Concepto	Aprobado	Devengado	Pagado
<b>E. Intereses, Comisiones y Gastos de la Deuda (E = E1+E2)</b>	0	0	0
E1 Intereses, Comisiones y Gastos de la Deuda con Gasto No Etiquetado	0	0	0
E2 Intereses, Comisiones y Gastos de la Deuda con Gasto Etiquetado	0	0	0
<b>IV. Balance Primario (IV = III + E)</b>	-28,293,606	8,415,788	-8,973,788

Concepto	Estimado/ Aprobado	Devengado	Recaudado/ Pagado
<b>F. Financiamiento (F = F1 + F2)</b>	0	0	0
F1 Financiamiento con Fuente de Pago de Ingresos de Libre Disposicion	0	0	0
F2 Financiamiento con Fuente de Pago de Transferencias Federales Etiquetadas	0	0	0
<b>G. Amortizacion de la Deuda (G = G1 + G2)</b>	0	0	0
G1 Amortizacion de la Deuda Publica con Gasto No Etiquetado	0	0	0
G2 Amortizacion de la Deuda Publica con Gasto Etiquetado	0	0	0
<b>A3 Financiamiento Neto (A3 = F - G)</b>	0	0	0

Concepto	Estimado/ Aprobado	Devengado	Recaudado/ Pagado
A1 Ingresos de Libre Disposicion	23,598,000	17,566,735	17,008,735
A3.1 Financiamiento Neto con Fuente de Pago de Ingresos de Libre Disposicion (A3.1 = F1 - G1)	0	0	0
F1 Financiamiento con Fuente de Pago de Ingresos de Libre Disposicion	0	0	0
G1 Amortizacion de la Deuda Publica con Gasto No Etiquetado	0	0	0
B1 Gasto No Etiquetado (sin incluir Amortizacion de la Deuda Publica)	23,598,000	7,960,353	7,960,353
C1 Remanentes de Ingresos de Libre Disposicion aplicados en el periodo	0	0	0
<b>V. Balance Presupuestario de Recursos Disponibles (V = A1 + A3.1 - B1 + C1)</b>	0	9,606,382	9,048,382
<b>VI. Balance Presupuestario de Recursos Disponibles sin Financiamiento Neto (VI = V - A3.1)</b>	0	9,606,382	9,048,382

Concepto	Estimado/ Aprobado	Devengado	Recaudado/ Pagado
A2 Transferencias Federales Etiquetadas	0	0	0
A3.2 Financiamiento Neto con Fuente de Pago de Transferencias Federales Etiquetadas (A3.2 = F2 - G2)	0	0	0
F2 Financiamiento con Fuente de Pago de Transferencias Federales Etiquetadas	0	0	0
G2 Amortizacion de la Deuda Publica con Gasto Etiquetado	0	0	0
B2 Gasto Etiquetado (sin incluir Amortizacion de la Deuda Publica)	28,293,606	18,022,171	18,022,171
C2 Remanentes de Transferencias Federales Etiquetadas aplicados en el periodo	0	0	0
<b>VII. Balance Presupuestario de Recursos Etiquetados (VII = A2 + A3.2 - B2 + C2)</b>	28,293,606	18,022,171	18,022,171
<b>VIII. Balance Presupuestario de Recursos Etiquetados sin Financiamiento Neto (VIII = VII - A3.2)</b>	28,293,606	18,022,171	18,022,171

"Bajo protesta de decir verdad declaramos que los Estados Financieros y sus notas, son razonablemente correctos y son responsabilidad del emisor."

  
**LUIS AMADOR ALCALA**  
 DIRECTOR GENERAL  
**ELIZABETH MOTA BARRIGA**  
 ANALISTA PROFESIONAL

  
**C.P. ROBERTO ARTURO OCANA THOMAS**  
 DELEGADO ADMINISTRATIVO

**CENTRO ESTATAL DE CERTIFICACIÓN, ACREDITACIÓN Y CONTROL DE CONFIANZA (a)**

Estado Analítico de Ingresos Delimitado - LDF

Del 1 de Enero al 30 de Septiembre de 2023 (b)


(PESOS)


Concepto (c)	Ingreso					Diferencia (e)
	Estimado (d)	Ampliaciones/ (Reducciones)	Modificado	Devengado	Recaudado	
<b>Ingresos de Libre Disposición</b>						
A. Impuestos			0			0
B. Cuotas y Aportaciones de Seguridad Social			0			0
C. Contribuciones de Mejoras			0			0
D. Derechos			0			0
E. Productos	0	0	0	576,535	576,535	576,535
F. Aprovechamientos			0			0
G. Ingresos por Ventas de Bienes y Prestación Servicios	23,598,000	0	23,598,000	16,990,200	16,432,200	-7,165,800
H. Participaciones	0	0	0	0	0	0
(H=h1+h2+h3+h4+h5+h6+h7+h8+h9+h10+h11)						
h1) Fondo General de Participaciones			0			0
h2) Fondo de Fomento Municipal			0			0
h3) Fondo de Fiscalización y Recaudación			0			0
h4) Fondo de Compensación			0			0
h5) Fondo de Extracción de Hidrocarburos			0			0
h6) Impuesto Especial Sobre Producción y Servicios			0			0
h7) 0.136% de la Recaudación Federal Participable			0			0
h8) 3.17% Sobre Extracción de Petróleo			0			0
h9) Gasolinas y Diésel			0			0
h10) Fondo del Impuesto Sobre la Renta			0			0
h11) Fondo de Estabilización de los Ingresos de las Entidades Federativas			0			0
I. Incentivos Derivados de la Colaboración Fiscal (I=i1+i2+i3+i4+i5)	0	0	0	0	0	0
i1) Tenencia o Uso de Vehículos			0			0
i2) Fondo de Compensación ISAN			0			0
i3) Impuesto Sobre Automóviles Nuevos			0			0
i4) Fondo de Compensación de Repuestos-Intermedios			0			0
i5) Otros Incentivos Económicos			0			0
J. Transferencias y Asignaciones			0			0
K. Convenios	0	0	0	0	0	0
k1) Otros Convenios y Subsidios			0			0
L. Otros Ingresos de Libre Disposición (L=l1+l2)	0	0	0	0	0	0
l1) Participaciones en Ingresos Locales			0			0
l2) Otros Ingresos de Libre Disposición			0			0
<b>I. Total de Ingresos de Libre Disposición (I=A+B+C+D+E+F+G+H+I+J+K+L)</b>	<b>23,598,000</b>	<b>0</b>	<b>23,598,000</b>	<b>17,566,735</b>	<b>17,008,735</b>	<b>-6,589,265</b>
<b>Ingresos Excedentes de Ingresos de Libre Disposición</b>						
<b>Transferencias Federales Etiquetadas</b>						
A. Aportaciones (A=a1+a2+a3+a4+a5+a6+a7+a8)	0	0	0	0	0	0
a1) Fondo de Aportaciones para la Nómina Educativa y Gasto Operativo			0			0
a2) Fondo de Aportaciones para los Servicios de Salud			0			0
a3) Fondo de Aportaciones para la Infraestructura Social			0			0
a4) Fondo de Aportaciones para el Fortalecimiento de los Municipios y de las Demarcaciones Territoriales del Distrito Federal			0			0
a5) Fondo de Aportaciones Múltiples			0			0
a6) Fondo de Aportaciones para la Educación Tecnológica y de Adultos			0			0
a7) Fondo de Aportaciones para la Seguridad Pública de los Estados y del Distrito Federal			0			0
a8) Fondo de Aportaciones para el Fortalecimiento de las Entidades Federativas			0			0
B. Convenios (B=b1+b2+b3+b4)	0	0	0	0	0	0
b1) Convenios de Protección Social en Salud			0			0
b2) Convenios de Descentralización			0			0
b3) Convenios de Reasignación			0			0
b4) Otros Convenios y Subsidios			0			0
C. Fondos Distintos de Aportaciones (C=c1+c2)	0	0	0	0	0	0
c1) Fondo para Entidades Federativas y Municipios Productores de Hidrocarburos			0			0
c2) Fondo Minero			0			0
D. Transferencias, Asignaciones, Subsidios y Subvenciones, y Pensiones y Jubilaciones			0			0


**CENTRO ESTATAL DE CERTIFICACION, ACREDITACION Y CONTROL DE CONFIANZA (a)**  
**Estado Analítico de Ingresos Detallado - LDF**  
**Del 1 de Enero al 30 de Septiembre de 2023 (b)**  
**(PESOS)**

Concepto (c)	Ingreso					Diferencia (e)
	Estimado (d)	Ampliaciones/ (Reducciones)	Modificado	Devengado	Recaudado	
E Otras Transferencias Federales Etiquetadas			0			0
<b>II. Total de Transferencias Federales Etiquetadas (II = A + B + C + D + E)</b>	0	0	0	0	0	0
<b>III. Ingresos Derivados de Financiamientos (III = A)</b>	0	0	0	0	0	0
A. Ingresos Derivados de Financiamientos			0			0
<b>IV. Total de Ingresos (IV = I + II + III)</b>	23,598,000	0	23,598,000	17,566,735	17,008,735	-6,589,265
<b>Datos Informativos</b>						
1. Ingresos Derivados de Financiamientos con Fuente de Pago de Ingresos de Libre Disposición			0			0
2. Ingresos Derivados de Financiamientos con Fuente de Pago de Transferencias Federales Etiquetadas			0			0
<b>3. Ingresos Derivados de Financiamientos (3 = 1 + 2)</b>	0	0	0	0	0	0

"Bajo protesta de decir verdad declaramos que los Estados Financieros y sus notas, son razonablemente correctos y son responsabilidad del emisor".

  
 DR. LUIS AMEZCUA ALCALÁ  
 DIRECTOR GENERAL

  
 C.P. ROBERTO ARTURO OCAÑA THOMAS  
 DELEGADO ADMINISTRATIVO

  
 L. O. ELIZABETH MOTA BARRIGA  
 ANALISTA PROFESIONAL

**CENTRO ESTATAL DE CERTIFICACION, ACREDITACION Y CONTROL DE CONFIANZA (a)**  
**Estado Analítico del Ejercicio del Presupuesto de Egresos Detallado - LDF**  
**Clasificación por Objeto del Gasto (Capítulo y Concepto)**  
**Del 1 de Enero al 30 de Septiembre de 2023 (b)**  
**(PESOS)**

Concepto (c)	Egresos					Subejercicio (e)
	Aprobado (d)	Ampliaciones/ (Reducciones)	Modificado	Devengado	Pagado	
<b>I. Gasto No Etiquetado (I=A+B+C+D+E+F+G+H+I)</b>	<b>23,598,000</b>	<b>0</b>	<b>23,598,000</b>	<b>7,960,353</b>	<b>7,960,353</b>	<b>15,637,647</b>
<b>A. Servicios Personales (A=a1+a2+a3+a4+a5+a6+a7)</b>	<b>14,823,547</b>	<b>-1,437,131</b>	<b>13,386,416</b>	<b>2,428,840</b>	<b>2,428,840</b>	<b>10,957,576</b>
a1) Remuneraciones al Personal de Carácter Permanente		0	0	0	0	0
a2) Remuneraciones al Personal de Carácter Transitorio	4,857,062	0	4,857,062	134,217	134,217	4,722,845
a3) Remuneraciones Adicionales y Especiales	3,277,496	0	3,277,496	432,526	432,526	2,844,970
a4) Seguridad Social	6,688,989	-1,437,131	5,251,858	1,862,097	1,862,097	3,389,761
a5) Otras Prestaciones Sociales y Económicas		0	0	0	0	0
a6) Previsiones		0	0	0	0	0
a7) Pago de Estímulos a Servidores Públicos		0	0	0	0	0
<b>B. Materiales y Suministros (B=b1+b2+b3+b4+b5+b6+b7+b8+b9)</b>	<b>1,481,600</b>	<b>243,642</b>	<b>1,725,242</b>	<b>1,325,143</b>	<b>1,325,143</b>	<b>400,100</b>
b1) Materiales de Administración, Emisión de Documentos y Artículos Oficiales	678,800	3,157	681,957	526,777	526,777	155,181
b2) Alimentos y Utensilios	498,800	-36,576	462,224	278,991	278,991	183,133
b3) Materias Primas y Materiales de Producción y Comercialización		0	0	0	0	0
b4) Materiales y Artículos de Construcción y de Reparación	0	100,091	100,091	100,091	100,091	0
b5) Productos Químicos, Farmacéuticos y de Laboratorio	0	80,533	80,533	79,949	79,949	584
b6) Combustibles, Lubricantes y Aditivos	204,000	0	204,000	143,026	143,026	60,974
b7) Vestuario, Blancos, Prendas de Protección y Artículos Deportivos	0	56,275	56,275	56,275	56,275	0
b8) Materiales y Suministros Para Seguridad	0	4,408	4,408	4,408	4,408	0
b9) Herramientas, Refacciones y Accesorios Menores	100,000	35,854	135,854	135,627	135,627	228
<b>C. Servicios Generales (C=c1+c2+c3+c4+c5+c6+c7+c8+c9)</b>	<b>7,292,853</b>	<b>514,938</b>	<b>7,807,791</b>	<b>3,527,820</b>	<b>3,527,820</b>	<b>4,279,971</b>
c1) Servicios Básicos	554,052	0	554,052	743,242	743,242	0
c2) Servicios de Arrendamiento	156,906	17,091	173,997	173,997	173,997	0
c3) Servicios Profesionales, Científicos, Técnicos y Otros Servicios	4,824,387	705	4,825,092	551,220	551,220	4,273,873
c4) Servicios Financieros, Bancarios y Comerciales	41,092	0	41,092	41,092	41,092	0
c5) Servicios de Instalación, Reparación, Mantenimiento y Conservación	648,800	361,168	1,009,968	1,003,870	1,003,870	6,098
c6) Servicios de Comunicación Social y Publicidad		0	0	0	0	0
c7) Servicios de Traslado y Viáticos	172,204	16,897	189,101	189,101	189,101	0
c8) Servicios Oficiales	0	825	825	825	825	0
c9) Otros Servicios Generales	895,412	-70,931	824,474	824,474	824,474	0
<b>D. Transferencias, Asignaciones, Subsidios y Otras Ayudas</b>	<b>0</b>	<b>0</b>	<b>0</b>	<b>0</b>	<b>0</b>	<b>0</b>
d1) Transferencias Internas y Asignaciones al Sector Público		0	0	0	0	0
d2) Transferencias al Resto del Sector Público		0	0	0	0	0
d3) Subsidios y Subvenciones		0	0	0	0	0
d4) Ayudas Sociales		0	0	0	0	0
d5) Pensiones y Jubilaciones		0	0	0	0	0
d6) Transferencias a Fideicomisos, Mandatos y Otros Análogos		0	0	0	0	0
d7) Transferencias a la Seguridad Social		0	0	0	0	0
d8) Donativos		0	0	0	0	0
d9) Transferencias al Externo		0	0	0	0	0
<b>E. Bienes Muebles, Inmuebles e Intangibles (E=e1+e2+e3+e4+e5+e6+e7+e8+e9)</b>	<b>0</b>	<b>678,551</b>	<b>678,551</b>	<b>678,551</b>	<b>678,551</b>	<b>0</b>
e1) Mobiliario y Equipo de Administración	0	530,698	530,698	530,698	530,698	0
e2) Mobiliario y Equipo Educativo y Recreativo		0	0	0	0	0
e3) Equipo e Instrumental Médico y de Laboratorio	0	108,228	108,228	108,228	108,228	0
e4) Vehículos y Equipo de Transporte		0	0	0	0	0
e5) Equipo de Defensa y Seguridad		0	0	0	0	0
e6) Maquinaria, Otros Equipos y Herramientas	0	39,625	39,625	39,625	39,625	0
e7) Activos Biológicos		0	0	0	0	0
e8) Bienes Inmuebles		0	0	0	0	0
e9) Activos Intangibles		0	0	0	0	0
<b>F. Inversión Pública (F=f1+f2+f3)</b>	<b>0</b>	<b>0</b>	<b>0</b>	<b>0</b>	<b>0</b>	<b>0</b>
f1) Obra Pública en Bienes de Dominio Público		0	0	0	0	0
f2) Obra Pública en Bienes Propios		0	0	0	0	0
f3) Proyectos Productivos y Acciones de Fomento		0	0	0	0	0
<b>G. Inversiones Financieras y Otras Provisiones (G=g1+g2+g3+g4+g5+g6+g7)</b>	<b>0</b>	<b>0</b>	<b>0</b>	<b>0</b>	<b>0</b>	<b>0</b>
g1) Inversiones Para el Fomento de Actividades Productivas		0	0	0	0	0
g2) Acciones y Participaciones de Capital		0	0	0	0	0
g3) Compra de Títulos y Valores		0	0	0	0	0
g4) Concesión de Préstamos		0	0	0	0	0
g5) Inversiones en Fideicomisos, Mandatos y Otros Análogos		0	0	0	0	0
Fideicomiso de Desastres Naturales (Informativo)		0	0	0	0	0
g6) Otras Inversiones Financieras		0	0	0	0	0
g7) Provisiones para Contingencias y Otras Erogaciones Especiales		0	0	0	0	0
<b>H. Participaciones y Aportaciones (H=h1+h2+h3)</b>	<b>0</b>	<b>0</b>	<b>0</b>	<b>0</b>	<b>0</b>	<b>0</b>
h1) Participaciones		0	0	0	0	0
h2) Aportaciones		0	0	0	0	0
h3) Convenios		0	0	0	0	0
<b>I. Deuda Pública (I=i1+i2+i3+i4+i5+i6+i7)</b>	<b>0</b>	<b>0</b>	<b>0</b>	<b>0</b>	<b>0</b>	<b>0</b>
i1) Amortización de la Deuda Pública		0	0	0	0	0
i2) Intereses de la Deuda Pública		0	0	0	0	0
i3) Comisiones de la Deuda Pública		0	0	0	0	0
i4) Gastos de la Deuda Pública		0	0	0	0	0
i5) Costo por Coberturas		0	0	0	0	0
i6) Apoyos Financieros		0	0	0	0	0
i7) Adeudos de Ejercicios Fiscales Anteriores (ADEFAS)		0	0	0	0	0



**CENTRO ESTATAL DE CERTIFICACIÓN, ACREDITACIÓN Y CONTROL DE CONFIANZA (a)**  
**Estado Analítico del Ejercicio del Presupuesto de Egresos Detallado - LDF**  
**Clasificación por Objeto del Gasto (Capítulo y Concepto)**  
**Del 1 de Enero al 30 de Septiembre de 2023 (b)**  
**(PESOS)**

Concepto (c)	Egresos					Subejercicio (e)
	Aprobado (d)	Ampliaciones/ (Reducciones)	Modificado	Devengado	Pagado	
<b>II. Gasto Etiquetado (II=A+B+C+D+E+F+G+H+I)</b>	<b>28,293,606</b>	<b>0</b>	<b>28,293,606</b>	<b>18,022,171</b>	<b>18,022,171</b>	<b>10,271,435</b>
<b>A. Servicios Personales (A=a1+a2+a3+a4+a5+a6+a7)</b>	<b>28,209,234</b>	<b>0</b>	<b>28,209,234</b>	<b>17,947,280</b>	<b>17,947,280</b>	<b>10,261,954</b>
a1) Remuneraciones al Personal de Carácter Permanente	6,496,727	-220,798	6,275,929	2,802,552	2,802,552	3,473,376
a2) Remuneraciones al Personal de Carácter Transitorio	21,712,507	-175,976	21,536,531	14,747,953	14,747,953	6,788,578
a3) Remuneraciones Adicionales y Especiales	0	1,404	1,404	1,404	1,404	0
a4) Seguridad Social	0	395,370	395,370	395,370	395,370	0
a5) Otras Prestaciones Sociales y Económicas	0	0	0	0	0	0
a6) Provisiones	0	0	0	0	0	0
a7) Pago de Estímulos a Servidores Públicos	0	0	0	0	0	0
<b>B. Materiales y Suministros (B=b1+b2+b3+b4+b5+b6+b7+b8+b9)</b>	<b>0</b>	<b>0</b>	<b>0</b>	<b>0</b>	<b>0</b>	<b>0</b>
b1) Materiales de Administración, Emisión de Documentos y Artículos Oficiales	0	0	0	0	0	0
b2) Alimentos y Utensilios	0	0	0	0	0	0
b3) Materias Primas y Materiales de Producción y Comercialización	0	0	0	0	0	0
b4) Materiales y Artículos de Construcción y de Reparación	0	0	0	0	0	0
b5) Productos Químicos, Farmacéuticos y de Laboratorio	0	0	0	0	0	0
b6) Combustibles, Lubricantes y Aditivos	0	0	0	0	0	0
b7) Vestuario, Blancos, Prendas de Protección y Artículos Deportivos	0	0	0	0	0	0
b8) Materiales y Suministros Para Seguridad	0	0	0	0	0	0
b9) Herramientas, Refacciones y Accesorios Menores	0	0	0	0	0	0
<b>C. Servicios Generales (C=c1+c2+c3+c4+c5+c6+c7+c8+c9)</b>	<b>84,372</b>	<b>0</b>	<b>84,372</b>	<b>74,891</b>	<b>74,891</b>	<b>9,481</b>
c1) Servicios Básicos	0	0	0	0	0	0
c2) Servicios de Arrendamiento	0	0	0	0	0	0
c3) Servicios Profesionales, Científicos, Técnicos y Otros Servicios	0	0	0	0	0	0
c4) Servicios Financieros, Bancarios y Comerciales	0	0	0	0	0	0
c5) Servicios de Instalación, Reparación, Mantenimiento y Conservación	0	0	0	0	0	0
c6) Servicios de Comunicación Social y Publicidad	0	0	0	0	0	0
c7) Servicios de Traslado y Viáticos	0	0	0	0	0	0
c8) Servicios Oficiales	0	0	0	0	0	0
c9) Otros Servicios Generales	84,372	0	84,372	74,891	74,891	9,481
<b>D. Transferencias, Asignaciones, Subsidios y Otras Ayudas</b>	<b>0</b>	<b>0</b>	<b>0</b>	<b>0</b>	<b>0</b>	<b>0</b>
d1) Transferencias Internas y Asignaciones al Sector Público	0	0	0	0	0	0
d2) Transferencias al Resto del Sector Público	0	0	0	0	0	0
d3) Subsidios y Subvenciones	0	0	0	0	0	0
d4) Ayudas Sociales	0	0	0	0	0	0
d5) Pensiones y Jubilaciones	0	0	0	0	0	0
d6) Transferencias a Fideicomisos, Mandatos y Otros Análogos	0	0	0	0	0	0
d7) Transferencias a la Seguridad Social	0	0	0	0	0	0
d8) Donativos	0	0	0	0	0	0
d9) Transferencias al Exterior	0	0	0	0	0	0
<b>E. Bienes Muebles, Inmuebles e Intangibles (E=e1+e2+e3+e4+e5+e6+e7+e8+e9)</b>	<b>0</b>	<b>0</b>	<b>0</b>	<b>0</b>	<b>0</b>	<b>0</b>
e1) Mobiliario y Equipo de Administración	0	0	0	0	0	0
e2) Mobiliario y Equipo Educativo y Recreativo	0	0	0	0	0	0
e3) Equipo e Instrumental Médico y de Laboratorio	0	0	0	0	0	0
e4) Vehículos y Equipo de Transporte	0	0	0	0	0	0
e5) Equipo de Defensa y Seguridad	0	0	0	0	0	0
e6) Maquinaria, Otros Equipos y Herramientas	0	0	0	0	0	0
e7) Activos Biológicos	0	0	0	0	0	0
e8) Bienes Inmuebles	0	0	0	0	0	0
e9) Activos Intangibles	0	0	0	0	0	0
<b>F. Inversión Pública (F=f1+f2+f3)</b>	<b>0</b>	<b>0</b>	<b>0</b>	<b>0</b>	<b>0</b>	<b>0</b>
f1) Obra Pública en Bienes de Dominio Público	0	0	0	0	0	0
f2) Obra Pública en Bienes Propios	0	0	0	0	0	0
f3) Proyectos Productivos y Acciones de Fomento	0	0	0	0	0	0
<b>G. Inversiones Financieras y Otras Provisiones (G=g1+g2+g3+g4+g5+g6+g7)</b>	<b>0</b>	<b>0</b>	<b>0</b>	<b>0</b>	<b>0</b>	<b>0</b>
g1) Inversiones Para el Fomento de Actividades Productivas	0	0	0	0	0	0
g2) Acciones y Participaciones de Capital	0	0	0	0	0	0
g3) Compra de Títulos y Valores	0	0	0	0	0	0
g4) Concesión de Prestamos	0	0	0	0	0	0
g5) Inversiones en Fideicomisos, Mandatos y Otros Análogos	0	0	0	0	0	0
Fideicomiso de Desastres Naturales (Informativo)	0	0	0	0	0	0
g6) Otras Inversiones Financieras	0	0	0	0	0	0
g7) Provisiones para Contingencias y Otras Erogaciones Especiales	0	0	0	0	0	0
<b>H. Participaciones y Aportaciones (H=h1+h2+h3)</b>	<b>0</b>	<b>0</b>	<b>0</b>	<b>0</b>	<b>0</b>	<b>0</b>
h1) Participaciones	0	0	0	0	0	0
h2) Aportaciones	0	0	0	0	0	0
h3) Convenios	0	0	0	0	0	0
<b>I. Deuda Pública (I=i1+i2+i3+i4+i5+i6+i7)</b>	<b>0</b>	<b>0</b>	<b>0</b>	<b>0</b>	<b>0</b>	<b>0</b>
i1) Amortización de la Deuda Pública	0	0	0	0	0	0
i2) Intereses de la Deuda Pública	0	0	0	0	0	0
i3) Comisiones de la Deuda Pública	0	0	0	0	0	0
i4) Gastos de la Deuda Pública	0	0	0	0	0	0
i5) Costo por Coberturas	0	0	0	0	0	0
i6) Apoyos Financieros	0	0	0	0	0	0
i7) Adeudos de Ejercicios Fiscales Anteriores (ADEFAS)	0	0	0	0	0	0
<b>III. Total de Egresos (III = I + II)</b>	<b>51,891,606</b>	<b>0</b>	<b>51,891,606</b>	<b>25,982,524</b>	<b>25,982,524</b>	<b>25,909,082</b>

"Bajo protesta de decir verdad declaramos que los Estados Financieros y sus notas, son razonablemente correctos y son responsabilidad del emisor".

DR. LUIS AMEZCUA ALCALÁ  
DIRECTOR GENERAL

L.C. ELIZABETH MOTA BARRIGA  
ANALISTA PROFESIONAL

C.P. ROBERTO ARTURO OCANA-THOMAS  
DELEGADO ADMINISTRATIVO

**CENTRO ESTATAL DE CERTIFICACIÓN, ACREDITACIÓN Y CONTROL DE CONFIANZA (a)**  
**Estado Analítico del Ejercicio del Presupuesto de Egresos Detallado - LDF**  
**Clasificación Administrativa**  
**Del 1 de Enero al 30 de Septiembre de 2023 (b)**  
**(PESOS)**

Concepto (c)	Egresos					Subejercicio (e)
	Aprobado (d)	Ampliaciones/ (Reducciones)	Modificado	Devengado	Pagado	
<b>I. Gasto No Etiquetado (I=A+B+C+D+E+F+G+H)</b>	23,598,000	0	23,598,000	7,960,353	7,960,353	15,637,647
DIRECCIÓN GENERAL	0	0	0	0	0	0
SUBDIRECCION DE EVALUACION	0	0	0	0	0	0
SUBDIRECCION DE INTEGRACION Y COORDINACION INTERINSTITUCIONAL	0	0	0	0	0	0
DELEGACION ADMINISTRATIVA	23,598,000	0	23,598,000	7,960,353	7,960,353	15,637,647
						0
						0
						0
						0
<b>II. Gasto Etiquetado (II=A+B+C+D+E+F+G+H)</b>	28,293,606	0	28,293,606	18,022,171	18,022,171	10,271,435
DIRECCIÓN GENERAL	9,743,946	0	9,743,946	4,851,777	4,851,777	4,892,169
SUBDIRECCION DE EVALUACION	15,883,783	0	15,883,783	11,503,134	11,503,134	4,380,649
SUBDIRECCION DE INTEGRACION Y COORDINACION INTERINSTITUCIONAL	1,356,467	0	1,356,467	734,786	734,786	621,681
DELEGACION ADMINISTRATIVA	1,309,410	0	1,309,410	932,474	932,474	376,936
						0
						0
						0
						0
<b>III. Total de Egresos (III = I + II)</b>	51,891,606	0	51,891,606	25,982,524	25,982,524	25,909,082

"Bajo protesta de decir verdad declaramos que los Estados Financieros y sus notas, son razonablemente correctos y son responsabilidad del emisor".

DR. LUIS AMEZCUA ALCALÁ  
DIRECTOR GENERAL

L.C. ELIZABETH MOTA BARRIGA  
ANALISTA PROFESIONAL

G.P. ROBERTO ARTURO OCANA THOMAS  
DELEGADO ADMINISTRATIVO

**CENTRO ESTATAL DE CERTIFICACIÓN, ACREDITACIÓN Y CONTROL DE CONFIANZA (a)**  
**Estado Analítico del Ejercicio del Presupuesto de Egresos Detallado - LDF**  
**Clasificación Funcional (Finalidad y Función)**  
**Del 1 de Enero al 30 de Septiembre de 2023 (b)**  
**(PESOS)**

Concepto (c)	Egresos					Subejercicio (e)
	Aprobado (d)	Ampliaciones/ (Reducciones)	Modificado	Devengado	Pagado	
<b>I. Gasto No Etiquetado (I=A+B+C+D)</b>	23,598,000	0	23,598,000	7,960,353	7,960,353	15,637,647
<b>A. Gobierno (A=a1+a2+a3+a4+a5+a6+a7+a8)</b>	23,598,000	0	23,598,000	7,960,353	7,960,353	15,637,647
a1) Legislación			0			0
a2) Justicia			0			0
a3) Coordinación de la Política de Gobierno	23,598,000	0	23,598,000	7,960,353	7,960,353	15,637,647
a4) Relaciones Exteriores			0			0
a5) Asuntos Financieros y Hacendarios			0			0
a6) Seguridad Nacional			0			0
a7) Asuntos de Orden Público y de Seguridad Interior			0			0
a8) Otros Servicios Generales			0			0
<b>B. Desarrollo Social (B=b1+b2+b3+b4+b5+b6+b7)</b>	0	0	0	0	0	0
b1) Protección Ambiental			0			0
b2) Vivienda y Servicios a la Comunidad			0			0
b3) Salud			0			0
b4) Recreación, Cultura y Otras Manifestaciones Sociales			0			0
b5) Educación			0			0
b6) Protección Social			0			0
b7) Otros Asuntos Sociales			0			0
<b>C. Desarrollo Económico (C=c1+c2+c3+c4+c5+c6+c7+c8+c9)</b>	0	0	0	0	0	0
c1) Asuntos Económicos, Comerciales y Laborales en General			0			0
c2) Agropecuaria, Silvicultura, Pesca y Caza			0			0
c3) Combustibles y Energía			0			0
c4) Minería, Manufacturas y Construcción			0			0
c5) Transporte			0			0
c6) Comunicaciones			0			0
c7) Turismo			0			0
c8) Ciencia, Tecnología e Innovación			0			0
c9) Otras Industrias y Otros Asuntos Económicos			0			0
<b>D. Otras No Clasificadas en Funciones Anteriores (D=d1+d2+d3+d4)</b>	0	0	0	0	0	0
d1) Transacciones de la Deuda Pública / Costo Financiero de la Deuda			0			0
d2) Transferencias, Participaciones y Aportaciones Entre Diferentes Niveles y Ordenes de Gobierno			0			0
d3) Saneamiento del Sistema Financiero			0			0
d4) Adeudos de Ejercicios Fiscales Anteriores			0			0
<b>II. Gasto Etiquetado (II=A+B+C+D)</b>	28,293,606	0	28,293,606	18,022,171	18,022,171	10,271,435
<b>A. Gobierno (A=a1+a2+a3+a4+a5+a6+a7+a8)</b>	28,293,606	0	28,293,606	18,022,171	18,022,171	10,271,435
a1) Legislación			0			0
a2) Justicia			0			0
a3) Coordinación de la Política de Gobierno	28,293,606	0	28,293,606	18,022,171	18,022,171	10,271,435
a4) Relaciones Exteriores			0			0
a5) Asuntos Financieros y Hacendarios			0			0
a6) Seguridad Nacional			0			0
a7) Asuntos de Orden Público y de Seguridad Interior			0			0
a8) Otros Servicios Generales			0			0
<b>B. Desarrollo Social (B=b1+b2+b3+b4+b5+b6+b7)</b>	0	0	0	0	0	0
b1) Protección Ambiental			0			0
b2) Vivienda y Servicios a la Comunidad			0			0
b3) Salud			0			0
b4) Recreación, Cultura y Otras Manifestaciones Sociales			0			0
b5) Educación			0			0
b6) Protección Social			0			0
b7) Otros Asuntos Sociales			0			0
<b>C. Desarrollo Económico (C=c1+c2+c3+c4+c5+c6+c7+c8+c9)</b>	0	0	0	0	0	0
c1) Asuntos Económicos, Comerciales y Laborales en General			0			0
c2) Agropecuaria, Silvicultura, Pesca y Caza			0			0
c3) Combustibles y Energía			0			0
c4) Minería, Manufacturas y Construcción			0			0
c5) Transporte			0			0
c6) Comunicaciones			0			0
c7) Turismo			0			0
c8) Ciencia, Tecnología e Innovación			0			0
c9) Otras Industrias y Otros Asuntos Económicos			0			0

CENTRO ESTATAL DE CERTIFICACIÓN, ACREDITACIÓN Y CONTROL DE CONFIANZA (a)  
 Estado Analítico del Ejercicio del Presupuesto de Egresos Detallado - LDF  
 Clasificación Funcional (Finalidad y Función)  
 Del 1 de Enero al 30 de Septiembre de 2023 (b)  
 (PESOS)

Concepto (c)	Egresos					Subejercicio (e)
	Aprobado (d)	Ampliaciones/Reducciones	Modificado	Ovengado	Pagado	
<b>0. Otras No Clasificadas en Funciones Anteriores (D=d1+d2+d3+d4)</b>	0	0	0	0	0	0
d1) Transacciones de la Deuda Publica / Costo Financiero de la Deuda			0			0
d2) Transferencias, Participaciones y Aportaciones Entre Diferentes Niveles y Ordenes de Gobierno			0			0
d3) Saneamiento del Sistema Financiero			0			0
d4) Adeudos de Ejercicios Fiscales Anteriores			0			0
<b>III. Total de Egresos (III = I + II)</b>	51,891,606	0	51,891,606	25,982,524	25,982,524	25,909,082

"Bajo protesta de decir verdad declaramos que los Estados Financieros y sus notas, son razonablemente correctos y son responsabilidad del emisor".

DR. LUIS AMEZCUA ALCALÁ  
DIRECTOR GENERAL

C.P. ROBERTO ARTURO OCANA THOMAS  
DELEGADO ADMINISTRATIVO

L.C. ELIZABETH MOTA BARRIGA  
ANALISTA PROFESIONAL

**CENTRO ESTATAL DE CERTIFICACION, ACREDITACION Y CONTROL DE CONFIANZA (a)**  
**Estado Analítico del Ejercicio del Presupuesto de Egresos Detallado - LDF**  
**Clasificación de Servicios Personales por Categoría**  
**Del 1 de Enero al 30 de Septiembre de 2023 (b)**  
**(PESOS)**

Concepto (c)	Egresos					Subejercicio (e)
	Aprobado (d)	Ampliaciones/ (Reducciones)	Modificado	Devengado	Pagado	
<b>I. Gasto No Etiquetado (I=A+B+C+D+E+F)</b>	14,823,547	-1,437,131	13,386,416	2,428,840	2,428,840	10,957,576
A. Personal Administrativo y de Servicio Público	14,823,547	-1,437,131	13,386,416	2,428,840	2,428,840	10,957,576
B. Magisterio			0			0
C. Servicios de Salud (C=c1+c2)	0	0	0	0	0	0
c1) Personal Administrativo			0			0
c2) Personal Médico, Paramédico y afín			0			0
D. Seguridad Pública			0			0
E. Gastos asociados a la implementación de nuevas leyes federales o reformas a las mismas (E = e1 + e2)	0	0	0	0	0	0
e1) Nombre del Programa o Ley 1			0			0
e2) Nombre del Programa o Ley 2			0			0
F. Sentencias laborales definitivas			0			0
<b>II. Gasto Etiquetado (II=A+B+C+D+E+F)</b>	28,209,234	0	28,209,234	17,947,280	17,947,280	10,261,954
A. Personal Administrativo y de Servicio Público	28,209,234	0	28,209,234	17,947,280	17,947,280	10,261,954
B. Magisterio			0			0
C. Servicios de Salud (C=c1+c2)	0	0	0	0	0	0
c1) Personal Administrativo			0			0
c2) Personal Médico, Paramédico y afín			0			0
D. Seguridad Pública			0			0
E. Gastos asociados a la implementación de nuevas leyes federales o reformas a las mismas (E = e1 + e2)	0	0	0	0	0	0
e1) Nombre del Programa o Ley 1			0			0
e2) Nombre del Programa o Ley 2			0			0
F. Sentencias laborales definitivas			0			0
<b>III. Total del Gasto en Servicios Personales (III= I+ II)</b>	43,032,781	-1,437,131	41,595,650	20,376,120	20,376,120	21,219,530

"Bajo protesta de decir verdad declaramos que los Estados Financieros y sus notas, son razonablemente correctos y son responsabilidad del emisor".

DR. LUIS AMEZCUA ALCALÁ  
DIRECTOR GENERAL

C.P. ROBERTO ARTURO OCAÑA THOMAS  
DELEGADO ADMINISTRATIVO

L.C. ELIZABETH MOTA BARRIGA  
ANALISTA PROFESIONAL

CENTRO ESTATAL DE CERTIFICACION, ACREDITACION Y CONTROL DE CONFIANZA (a)						
Proyecciones de Ingresos - LDF						
(PESOS)						
(CIFRAS NOMINALES)						
Concepto (b)	Año en Cuestión 2023 (de iniciativa de Ley) (c)	2024(d)	2025 (d)	2026 (d)	2027 (d)	2028 (d)
<b>1 Ingresos de Libre Disposición (1=A+B+C+D+E+F+G+H+I+J+K+L)</b>	23,598,000	28,553,580	31,408,938	34,549,832	38,004,815	39,515,580
A. Impuestos	0	0	0	0	0	0
B. Cuotas y Aportaciones de Seguridad Social	0	0	0	0	0	0
C. Contribuciones de Mejoras	0	0	0	0	0	0
D. Derechos	0	0	0	0	0	0
E. Productos	0	0	0	0	0	0
F. Aprovechamientos	0	0	0	0	0	0
G. Ingresos por Venta de Bienes y Prestación de Servicios	23,598,000	28,553,580	31,408,938	34,549,832	38,004,815	39,515,580
H. Participaciones	0	0	0	0	0	0
I. Incentivos Derivados de la Colaboración Fiscal	0	0	0	0	0	0
J. Transferencias y Asignaciones	0	0	0	0	0	0
K. Convenios	0	0	0	0	0	0
L. Otros Ingresos de Libre Disposición	0	0	0	0	0	0
<b>2 Transferencias Federales Etiquetadas (2=A+B+C+D+E)</b>	28,293,606	34,082,042	37,490,246	41,239,271	45,363,198	39,515,580
A. Aportaciones	0	0	0	0	0	0
B. Convenios	0	0	0	0	0	0
C. Fondos Distintos de Aportaciones	0	0	0	0	0	0
D. Transferencias, Asignaciones, Subsidios y Subvenciones, y Pensiones y Jubilaciones	28,293,606	34,082,042	37,490,246	41,239,271	45,363,198	39,515,580
E. Otras Transferencias Federales Etiquetadas	0	0	0	0	0	0
<b>3 Ingresos Derivados de Financiamientos (3=A)</b>	0	0	0	0	0	0
A. Ingresos Derivados de Financiamientos	0	0	0	0	0	0
<b>4. Total de Ingresos Proyectados (4=1+2+3)</b>	51,891,606	62,635,622	68,899,184	75,789,103	83,368,013	79,031,160
<b>Datos Informativos</b>						
1. Ingresos Derivados de Financiamientos con Fuente de Pago de Recursos de Libre Disposición	0	0	0	0	0	0
2. Ingresos derivados de Financiamientos con Fuente de Pago de Transferencias Federales Etiquetadas	0	0	0	0	0	0
3. Ingresos Derivados de Financiamiento (3 = 1 + 2)	0	0	0	0	0	0

"Bajo protesta de decir verdad declaramos que los Estados Financieros y sus notas, son razonablemente correctos y son responsabilidad del emisor".

  
 DR. LUIS AMEZCUA ALCALÁ  
 DIRECTOR GENERAL

  
 C.P. ROBERTO ARTURO OCAÑA THOMAS  
 RECURSOS FINANCIEROS, HUMANOS Y MATERIALES

  
 L.C. ELIZABETH MOTA BARRIGA  
 ANALISTA PROFESIONAL

CENTRO ESTATAL DE CERTIFICACIÓN, ACREDITACIÓN Y CONTROL DE CONFIANZA (a)						
Proyecciones de Egresos - LDF						
(PESOS)						
(CIFRAS NOMINALES)						
Concepto (b)	Año en Cuestión	2024(d)	2025 (d)	2026 (d)	2027 (d)	2028 (d)
	2023 (de proyecto de presupuesto) (c)					
<b>1. Gasto No Etiquetado (1=A+B+C+D+E+F+G+H+I)</b>	<b>23,598,000</b>	<b>28,553,580</b>	<b>31,408,938</b>	<b>34,549,831</b>	<b>38,004,815</b>	<b>39,515,580</b>
A. Servicios Personales	14,823,547	10,634,341	11,697,775	12,867,552	14,154,308	14,716,969
B. Materiales y Suministros	1,481,600	2,695,023	2,964,526	3,260,978	3,587,076	3,729,670
C. Servicios Generales	7,292,853	15,224,216	16,746,637	18,421,301	20,263,431	21,068,942
D. Transferencias, Asignaciones, Subsidios y Otras Ayudas	0	0	0	0	0	0
E. Bienes Muebles, Inmuebles e Intangibles	0	0	0	0	0	0
F. Inversión Pública	0	0	0	0	0	0
G. Inversiones Financieras y Otras Provisiones	0	0	0	0	0	0
H. Participaciones y Aportaciones	0	0	0	0	0	0
I. Deuda Pública	0	0	0	0	0	0
<b>2. Gasto Etiquetado (2=A+B+C+D+E+F+G+H+I)</b>	<b>28,293,606</b>	<b>34,082,042</b>	<b>37,490,246</b>	<b>41,239,271</b>	<b>45,363,198</b>	<b>49,899,518</b>
A. Servicios Personales	28,209,234	33,897,653	37,287,418	41,016,160	45,117,776	49,629,553
B. Materiales y Suministros	0	0	0	0	0	0
C. Servicios Generales	84,372	184,389	202,828	223,111	245,422	269,965
D. Transferencias, Asignaciones, Subsidios y Otras Ayudas	0	0	0	0	0	0
E. Bienes Muebles, Inmuebles e Intangibles	0	0	0	0	0	0
F. Inversión Pública	0	0	0	0	0	0
G. Inversiones Financieras y Otras Provisiones	0	0	0	0	0	0
H. Participaciones y Aportaciones	0	0	0	0	0	0
I. Deuda Pública	0	0	0	0	0	0
<b>3. Total de Egresos Proyectados (3 = 1 + 2)</b>	<b>51,891,606</b>	<b>62,635,622</b>	<b>68,899,184</b>	<b>75,789,102</b>	<b>83,368,013</b>	<b>89,415,098</b>

"Bajo protesta de decir verdad declaramos que los Estados Financieros y sus notas, son razonablemente correctos y son responsabilidad del emisor".

  
 DR. LUIS AMEZCUA ALCALÁ  
 DIRECTOR GENERAL


  
 L.C. ELIZABETH MOTA BARRIGA  
 ANALISTA PROFESIONAL

  
 C.P. ROBERTO ARTURO OCAÑA THOMAS  
 RECURSOS FINANCIEROS, HUMANOS Y MATERIALES

**CENTRO ESTATAL DE CERTIFICACIÓN, ACREDITACIÓN Y CONTROL DE CONFIANZA (a)**  
**Resultados de Ingresos - LDF**  
**(PESOS)**

Concepto (b)	2018 (c)	2019 (c)	2020 (c)	2021 (c)	2022 (c)	2023 (d)
<b>1. Ingresos de Libre Disposición (1=A+B+C+D+E+F+G+H+I+J+K+L)</b>	<b>29,694,111</b>	<b>39,592,251</b>	<b>52,680,296</b>	<b>59,952,323</b>	<b>49,243,580</b>	<b>17,008,735</b>
A. Impuestos	0	0	0			
B. Cuotas y Aportaciones de Seguridad Social	0	0	0			
C. Contribuciones de Mejoras	0	0	0			
D. Derechos	0	0	0			
E. Productos	384,721	0	0		356,072	576,535
F. Aprovechamientos	0	0	0			
G. Ingresos por Venta de Bienes y Prestación de Servicios	8,716,050	15,975,457	16,150,603	31,627,516	23,836,500	16,432,200
H. Participaciones	7,327,548	0	0			
I. Incentivos Derivados de la Colaboración Fiscal	0	0	0			
J. Transferencias y Asignaciones	13,265,792	23,616,794	36,529,693	28,324,807	25,051,008	
K. Convenios	0	0	0			
L. Otros Ingresos de Libre Disposición	0	0	0			
<b>2. Transferencias Federales Etiquetadas (2=A+B+C+D+E)</b>	<b>0</b>	<b>0</b>	<b>0</b>	<b>0</b>	<b>0</b>	<b>19,365,894</b>
A. Aportaciones	0	0	0			
B. Convenios	0	0	0			
C. Fondos Distintos de Aportaciones	0	0	0			
D. Transferencias, Asignaciones, Subsidios y Subvenciones, y Pensiones y Jubilaciones	0	0	0			19,365,894
E. Otras Transferencias Federales Etiquetadas	0	0	0			
<b>3. Ingresos Derivados de Financiamientos (3=A)</b>	<b>0</b>	<b>0</b>	<b>0</b>	<b>0</b>	<b>0</b>	<b>0</b>
A. Ingresos Derivados de Financiamientos	0	0	0	0	0	0
<b>4. Total de Resultados de Ingresos (4=1+2+3)</b>	<b>29,694,111</b>	<b>39,592,251</b>	<b>52,680,296</b>	<b>59,952,323</b>	<b>49,243,580</b>	<b>36,374,629</b>
<b>Datos Informativos</b>						
1. Ingresos Derivados de Financiamientos con Fuente de Pago de Recursos de Libre Disposición	0	0	0			
2. Ingresos derivados de Financiamientos con Fuente de Pago de Transferencias Federales Etiquetadas	0	0	0			
3. Ingresos Derivados de Financiamiento (3 = 1 + 2)	0	0	0	0	0	0

"Bajo protesta de decir verdad declaramos que los Estados Financieros y sus notas, son razonablemente correctos y son responsabilidad del emisor".



DR. LUIS AMÉZCUA ALCALÁ  
DIRECTOR GENERAL



C.P. ROBERTO ARTURO OCAÑA THOMAS  
RECURSOS FINANCIEROS, HUMANOS Y MATERIALES



L.C. ELIZABETH MOTA BARRIGA  
ANALISTA PROFESIONAL




## CENTRO ESTATAL DE CERTIFICACIÓN, ACREDITACIÓN Y CONTROL DE CONFIANZA (a)


## Resultados de Egresos - LDF


(PESOS)

Concepto (b)	2018 (c)	2019 (c)	2020 (c)	2021 (c)	2022 (c)	2023 (d)
<b>1. Gasto No Etiquetado (1=A+B+C+D+E+F+G+H+I)</b>	<b>23,162,517</b>	<b>15,891,285</b>	<b>16,467,902</b>	<b>31,627,516</b>	<b>16,182,695</b>	<b>7,960,353</b>
A. Servicios Personales	16,926,606	6,224,444	341,336	7,292,737	3,429,659	2,428,840
B. Materiales y Suministros	3,112,837	775,246	2,482,266	2,993,217	1,997,679	1,325,143
C. Servicios Generales	2,951,767	8,879,200	13,547,966	20,528,783	9,743,922	3,527,820
D. Transferencias, Asignaciones, Subsidios y Otras Ayudas	0	0	0	0	0	0
E. Bienes Muebles, Inmuebles e Intangibles	171,307	12,395	96,334	812,780	1,011,434	678,551
F. Inversión Pública	0	0	0	0	0	0
G. Inversiones Financieras y Otras Provisiones	0	0	0	0	0	0
H. Participaciones y Aportaciones	0	0	0	0	0	0
I. Deuda Pública	0	0	0	0	0	0
<b>2. Gasto Etiquetado (2=A+B+C+D+E+F+G+H+I)</b>	<b>23,599,332</b>	<b>23,616,794</b>	<b>36,529,693</b>	<b>28,324,807</b>	<b>25,051,008</b>	<b>18,022,171</b>
A. Servicios Personales	20,568,670	23,464,742	32,711,415	27,434,698	24,908,622	17,947,280
B. Materiales y Suministros	1,606	0	0	0	0	0
C. Servicios Generales	3,029,056	152,052	3,818,278	890,109	142,386	74,891
D. Transferencias, Asignaciones, Subsidios y Otras Ayudas	0	0	0	0	0	0
E. Bienes Muebles, Inmuebles e Intangibles	0	0	0	0	0	0
F. Inversión Pública	0	0	0	0	0	0
G. Inversiones Financieras y Otras Provisiones	0	0	0	0	0	0
H. Participaciones y Aportaciones	0	0	0	0	0	0
I. Deuda Pública	0	0	0	0	0	0
<b>3. Total del Resultado de Egresos (3=1+2)</b>	<b>46,761,849</b>	<b>39,508,079</b>	<b>52,997,595</b>	<b>59,952,323</b>	<b>41,233,702</b>	<b>25,982,524</b>

"Bajo protesta de decir verdad declaramos que los Estados Financieros y sus notas, son razonablemente correctos y son responsabilidad del emisor".

  
 DR. LUIS AMEZCUA ALCALÁ  
 DIRECTOR GENERAL

  
 C.P. ROBERTO ARTURO OCAÑA THOMAS  
 RECURSOS FINANCIEROS, HUMANOS Y MATERIALES

  
 L.C. ELIZABETH MOTA BARRIGA  
 ANALISTA PROFESIONAL

CENTRO ESTATAL DE CERTIFICACIÓN, ACREDITACIÓN Y CONTROL DE CONFIANZA (a)					
Informe sobre Estudios Actuariales - LDF					
	Pensiones y jubilaciones	Salud	Riesgos de trabajo	Invalidez y vida	Otras prestaciones sociales
<b>Tipo de Sistema</b> Prestación laboral o Fondo general para trabajadores del estado o municipio Beneficio definido, Contribución definida o Mixto  <b>Población afiliada</b> <b>Activos</b> Edad máxima Edad mínima Edad promedio <b>Pensionados y Jubilados</b> Edad máxima Edad mínima Edad promedio <b>Beneficiarios</b> Promedio de años de servicio (trabajadores activos) Aportación individual al plan de pensión como % del salario Aportación del ente público al plan de pensión como % del salario Crecimiento esperado de los pensionados y jubilados (como %) Crecimiento esperado de los activos (como %) Edad de Jubilación o Pensión Esperanza de vida  <b>Ingresos del Fondo</b> Ingresos Anuales al Fondo de Pensiones  <b>Nómina anual</b> Activos Pensionados y Jubilados Beneficiarios de Pensionados y Jubilados  <b>Monto mensual por pensión</b> Máximo Mínimo Promedio  <b>Monto de la reserva</b>  <b>Valor presente de las obligaciones</b> Pensiones y Jubilaciones en curso de pago Generación actual Generaciones futuras  <b>Valor presente de las contribuciones asociadas a los sueldos futuros de cotización X%</b> Generación actual Generaciones futuras  <b>Valor presente de aportaciones futuras</b> Generación actual Generaciones futuras Otros Ingresos  <b>Déficit/superávit actuarial</b> Generación actual Generaciones futuras  <b>Periodo de suficiencia</b> Año de descapitalización Tasa de rendimiento  <b>Estudio actuarial</b> Año de elaboración del estudio actuarial Empresa que elaboró el estudio actuarial					

### SIN INFORMACIÓN QUE REVELAR

"Bajo protesta de decir verdad declaramos que los Estados Financieros y sus notas, son razonablemente correctos y son responsabilidad del emisor."

DR. LUIS AMEZCUA ALCALÁ  
DIRECTOR GENERAL

C.P. ROBERTO ARTURO OCANA THOMAS  
DELEGADO ADMINISTRATIVO

L.C. ELIZABETH MOTA BARRIGA  
ANALISTA PROFESIONAL

Con el propósito de dar cumplimiento a los artículos 45 y 49 de la Ley General de Contabilidad Gubernamental, los entes públicos deberán adoptar las normas a los estados financieros cuyos efectos al requerir tenerlos presentados en los estados de revelación suficiente e importante relativa con la finalidad, que la información sea de mayor utilidad para los usuarios.

A continuación se presentan los tres tipos de notas que acompañarán a los estados, a saber:

- a) Notas de descripción
- b) Notas de memoria (cuentas de orden) y
- c) Notas de gestión administrativa

**II. NOTAS AL ESTADO DE SITUACIÓN FINANCIERA**

**Activo**

**• Efectivo y Equivalentes**

- 1. Se informa la parte de los fondos con afectación específica al tipo y monto de los mismos, de las inversiones financieras se revelará su tipo y monto, su clasificación en corto y largo plazo separando aquéllas que su vencimiento sea menor a 3 meses.

A continuación se relacionan las cuentas que integran el rubro de efectivo y equivalentes

Concepto	2023	2022
BANCOS/TESORERÍA(1112)	36,801,346.29	
INVERSIONES TEMPORALES(1114)		
FONDOS CON AFECTACIÓN ESPECÍFICA(1115)		
<b>Suma EQUIVALENTES Y EFECTIVO \$</b>	<b>36,801,346.29 \$</b>	<b>30,972,836.81</b>

**Bancos/Tesorería**

Representa el monto de efectivo disponible propiedad de CENTRO ESTATAL DE CERTIFICACIÓN CREDITACIÓN Y CONTROL DE CONFIANZA, en instituciones bancarias, su importe se integra por:

Banco	2023	2022
BANCOMER CTA. 0171003488 (1112-01-1)	3,898,957.20	220,847.33
BANCOMER CTA. 0112602031 (1112-02-3)	7,961,082.73	8,751,185.34
BANCOMER CTA. 0114712722 (1112-02-5)	23,366,234.97	22,000,804.14
BANCOMER CTA. 0120149918 (1112-02-7)	1,575,081.39	
<b>Suma BANCOS \$</b>	<b>36,801,346.29 \$</b>	<b>30,972,836.81</b>

**Inversiones Temporales**

Representa el monto de efectivo invertido por CENTRO ESTATAL DE CERTIFICACIÓN CREDITACIÓN Y CONTROL DE CONFIANZA, la cual se efectúa a plazos que van de inversión a la vasta hasta 90 días, su importe se integra por:

Banco	Importe
NO HAY INVERSIONES TEMPORALES	0.00
<b>Suma INVERSIONES TEMPORALES \$</b>	<b>0.00</b>

  
**DR. SOLEDAD MÉNDEZ ALCÁZAR**  
 DIRECTOR GENERAL

  
**L.C. ELIZABETH MOTA BARRIGA**  
 ANALISTA PROFESIONAL



**CENTRO ESTATAL DE CERTIFICACIÓN, ACREDITACIÓN Y CONTROL DE CONFIANZA**  
**NOTAS A LOS ESTADOS FINANCIEROS**

Fecha: 09/10/2023  
 Hora de impresión: 04:20 p. m.

DEL 01 DE ENERO AL 30 DE SEPTIEMBRE 2023

**Fondos con Afectación Específica**

Representan el monto de los fondos con afectación específica que deben financiar determinados gastos o actividades

Banco	Importe
FONDO FIJO (1110)	0.00
<b>Suma FONDO FIJO \$</b>	
	0.00

**Derechos a recibir Efectivo y Equivalentes y Bienes o Servicios a Recibir**

Por tipo de consecución se afirmará el monto que se encuentre pendiente de cobro y por recuperar de hasta cinco ejercicios anteriores, en caso de declararse los montos sujetos a algún tipo de juicio con una antigüedad mayor a la señalada y la factibilidad de cobro.

Concepto	2023	2022
CUENTAS POR COBRAR A CORTO PLAZO (1122)	11,954,587.88	11,415,452.94
DEUDORES DIVERSOS POR COBRAR (1123)	46,906.55	-
OTROS DERECHOS A RECIBIR EFECTIVO O EQUIVALENTE (1129)	46,037,525.21	46,937,525.21
<b>Suma CUENTAS POR COBRAR \$</b>	<b>58,069,019.74</b>	<b>57,452,978.15</b>

NOTA: El saldo que refleja la cuenta de Deudores Diversos por Cobrar es por concepto de pendiente de reintegrar caja chica y deudores.

Las Cuentas por Cobrar a Corto Plazo se integran por

Concepto	2023	%
1122	11,954,587.88	0.21
1129	46,037,525.21	0.79
<b>SUMA</b>	<b>58,022,113.09</b>	<b>1.00</b>

**Cuentas por Cobrar a Corto Plazo**  
 Representa el monto de SFA DEPPS pendientes de depositar (1122-60)

FECHA DEL DEPP	FECHA DE OPERADO	DEPP	CONCEPTO	IMPORTE
26/12/2012	26/12/2012	484-6	VIATICOS	147,503.06
26/11/2012	18/12/2012	924-9	VIATICOS	29,022.76

**1122-60-2**

FECHA DEL DEPP	FECHA DE OPERADO	DEPP	CONCEPTO	IMPORTE
19/07/2013	28/10/2013	000538-8	FONDO REVOLVENTE	54,458.27
18/10/2013	21/11/2013	001105-7	FONDO REVOLVENTE	26,000.00
18/10/2013	21/11/2013	001108-1	FONDO REVOLVENTE	18,264.89
26/10/2013	16/12/2013	001126-0	FONDO REVOLVENTE	13,252.01
28/11/2013	16/12/2013	001130-8	FONDO REVOLVENTE	6,786.34
2013	2013	001131-6	FONDO REVOLVENTE	79,246.61
29/11/2013	13/12/2013	001132-4	FONDO REVOLVENTE	4,124.83
20/12/2013	23/12/2013	001134-0	FONDO REVOLVENTE	2,187.00
<b>1122-60-3</b>			<b>\$</b>	<b>204,319.95</b>

FECHA DEL DEPP	FECHA DE OPERADO	DEPP	CONCEPTO	IMPORTE


DR. ROSA MEXCUA ALCALA  
 DIRECTOR GENERAL

C.P. ROBERTO ARTUBO CANA THOMAS  
 DELEGADO ADMINISTRATIVO

L.C. ELIZABETH MOTA BARRGA  
 ANALISTA PROFESIONAL

FECHA DEL DEPP	FECHA DE OPERADO	DEPP	CONCEPTO	IMPORTE
20-05-2014	22-05-2014	001038-7	FONDO REVOLVENTE	90.00
12/12/2014	31/12/2014	001191-0	FONDO REVOLVENTE	32 499.72
12/12/2014	31/12/2014	001192-8	FONDO REVOLVENTE	11 600.00
12/12/2014	31/12/2014	001193-6	FONDO REVOLVENTE	7 076.00
16/12/2014	31/12/2014	001195-2	FONDO REVOLVENTE	10 393.60
16/12/2014	31/12/2014	001196-0	FONDO REVOLVENTE	3 565.00
05/12/2014	31/12/2014	001197-9	FONDO REVOLVENTE	13 280.06
05/12/2014	31/12/2014	001198-5	FONDO REVOLVENTE	33 140.00
14/10/2014	04/11/2014	001206-1	FONDO REVOLVENTE	21 033.39
02/12/2014	31/12/2014	001208-8	FONDO REVOLVENTE	3 863.28
07/11/2014	31/12/2014	001209-6	FONDO REVOLVENTE	3 600.00
07/11/2014	31/12/2014	001211-8	FONDO REVOLVENTE	23 923.90
07/11/2014	31/12/2014	001212-6	FONDO REVOLVENTE	37 624.19
07/11/2014	31/12/2014	001213-4	FONDO REVOLVENTE	24 065.20
07/11/2014	31/12/2014	001214-2	FONDO REVOLVENTE	52 525.71
07/11/2014	31/12/2014	001215-0	FONDO REVOLVENTE	66 250.20
30/12/2014	03/03/2015	001216-9	FONDO REVOLVENTE	31 318.00
02/12/2014	31/12/2014	001220-7	FONDO REVOLVENTE	13 375.65
02/12/2014	31/12/2014	001224-0	FONDO REVOLVENTE	41 760.00
02/12/2014	31/12/2014	001228-2	FONDO REVOLVENTE	6 910.00
02/12/2014	31/12/2014	001229-0	FONDO REVOLVENTE	4 596.22
02/12/2014	31/12/2014	001230-4	FONDO REVOLVENTE	20 020.00
02/12/2014	31/12/2014	001231-2	FONDO REVOLVENTE	63 805.00
02/12/2014	03/03/2015	001232-0	FONDO REVOLVENTE	11 914.20
02/12/2014	31/12/2014	001233-9	FONDO REVOLVENTE	4 970.85
02/12/2014	31/12/2014	001234-7	FONDO REVOLVENTE	11 943.20
02/12/2014	31/12/2014	001236-3	FONDO REVOLVENTE	32 912.24
02/12/2014	31/12/2014	001237-1	FONDO REVOLVENTE	8 935.40
02/12/2014	03/03/2015	001238-9	FONDO REVOLVENTE	32 213.04
05/12/2014	31/12/2014	001239-8	FONDO REVOLVENTE	14 430.00
05/12/2014	31/12/2014	001241-0	FONDO REVOLVENTE	9 987.53
05/12/2014	31/12/2014	001242-8	FONDO REVOLVENTE	9 729.09
16/12/2014	001246-0	FONDO REVOLVENTE	47 686.36	
30/12/2014	03/03/2015	001247-9	FONDO REVOLVENTE	14 415.53
30/12/2014	03/03/2015	001260-6	FONDO REVOLVENTE	11 400.00
				<b>\$ 734,982.57</b>

FECHA DEL DEPP	FECHA DE OPERADO	DEPP	CONCEPTO	IMPORTE
15/05/2015	29/09/2015	63000044	NOMINA ZA MAYO DEL 2015	42 750.58
19/05/2015	27/09/2015	63000046	NOMINA ZA MAYO DEL 2015	13 273.40
22/06/2015	27/09/2015	63000084	NOMINA 1A JUNIO DEL 2015	67 669.88
22/06/2015	27/09/2015	63000086	NOMINA 1A JUNIO DEL 2015	62 574.90
22/06/2015	27/09/2015	63000087	NOMINA 1A JUNIO DEL 2015	39 668.50
22/06/2015	27/09/2015	63000088	NOMINA 1A JUNIO DEL 2015	67 669.88
22/06/2015	27/09/2015	63000090	NOMINA 2A JUNIO DEL 2015	62 574.90
22/06/2015	27/09/2015	63000091	NOMINA 2A JUNIO DEL 2015	39 668.50
07/07/2015	27/08/2015	63000095	NOMINA 1A JULIO DEL 2015	67 669.88
07/07/2015	27/08/2015	63000099	NOMINA 2A JULIO DEL 2015	67 669.88
22/07/2015	27/08/2015	63000135	NOMINA 1A JULIO DEL 2015	62 574.90
22/07/2015	27/08/2015	63000136	NOMINA 1A JULIO DEL 2015	39 668.50
22/07/2015	27/08/2015	63000137	NOMINA 2A JULIO DEL 2015	62 574.90
22/07/2015	27/08/2015	63000138	NOMINA 2A JULIO DEL 2015	48 396.10
22/07/2015	04/09/2015	63000139	PRIMA VACACIONAL	4 621.35
22/07/2015	04/09/2015	63000140	PRIMA VACACIONAL	97 668.53
22/07/2015	04/09/2015	63000141	PRIMA VACACIONAL	7 041.23
22/07/2015	04/09/2015	63000142	PRIMA VACACIONAL	3 934.98
02/09/2015	24/09/2015	63000148	NOMINA AGOSTO DEL 2015	60 016.70
02/09/2015	24/09/2015	63000150	NOMINA 2A AGOSTO DEL 2015	62 574.90

  
**DR. ROBERTO ARTERO OCAÑA THOMAS.**  
 DELEGADO ADMINISTRATIVO

  
**L.C. GEZAEETH MOTA BARRIGA.**  
 ANALISTA PROFESIONAL.

FECHA DEL DEPP	FECHA DE OPERADO	DEPP	CONCEPTO	IMPORTE
02/09/2015	24/09/2015	63000151	NOMINA 2A AGOSTO DEL 2015	54,376.88
20/10/2015	23/11/2015	63000192	NOMINA 1A OCTUBRE DEL 2015	88,702.50
20/10/2015	26/11/2015	63000196	NOMINA 2A OCTUBRE DEL 2015	88,702.50
22/10/2015	05/02/2016	63000212	NOMINA 2A FEBRERO DEL 2015	25,785.39
10/11/2015	23/11/2015	63000219	NOMINA 1A NOVIEMBRE DEL 2015	57,471.71
10/11/2015	26/11/2015	63000220	NOMINA 1A NOVIEMBRE DEL 2015	670,982.95
10/11/2015	23/11/2015	63000221	NOMINA 1A NOVIEMBRE DEL 2015	119,409.17
10/11/2015	26/11/2015	63000222	NOMINA 1A NOVIEMBRE DEL 2015	48,576.88
				\$ 2,134,280.36
<b>1122-60-6</b>				
08/06/2017	16/06/2017	63000035	MATERIALES Y SUMINISTROS	10,668.00
08/06/2017	16/06/2017	63000036	MATERIALES Y SUMINISTROS	18,710.00
08/06/2017	16/06/2017	63000037	MATERIALES Y SUMINISTROS	4,941.00
08/06/2017	16/06/2017	63000038	MATERIALES Y SUMINISTROS	8,036.00
08/06/2017	16/06/2017	63000039	SERVICIOS GENERALES	82,918.00
04/07/2017	06/07/2017	63000042	SUBSIDIOS Y OTRAS AYUDAS	247,741.00
04/07/2017	06/07/2017	63000043	MATERIALES Y SUMINISTROS	10,668.00
04/07/2017	06/07/2017	63000044	MATERIALES Y SUMINISTROS	18,710.00
04/07/2017	06/07/2017	63000045	MATERIALES Y SUMINISTROS	4,941.00
04/07/2017	06/07/2017	63000046	MATERIALES Y SUMINISTROS	8,036.00
04/07/2017	06/07/2017	63000047	SERVICIOS GENERALES	96,723.00
08/08/2017	14/08/2017	63000048	MATERIALES Y SUMINISTROS	10,668.00
08/08/2017	14/08/2017	63000050	SUBSIDIOS Y OTRAS AYUDAS	247,741.00
08/08/2017	14/08/2017	63000051	MATERIALES Y SUMINISTROS	18,710.00
08/08/2017	14/08/2017	63000052	MATERIALES Y SUMINISTROS	4,941.00
08/08/2017	14/08/2017	63000053	MATERIALES Y SUMINISTROS	8,036.00
08/08/2017	14/08/2017	63000054	SERVICIOS GENERALES	96,723.00
06/09/2017	08/09/2017	63000059	SUBSIDIOS Y OTRAS AYUDAS	247,741.00
06/09/2017	08/09/2017	63000060	MATERIALES Y SUMINISTROS	10,668.00
06/09/2017	08/09/2017	63000061	MATERIALES Y SUMINISTROS	18,710.00
06/09/2017	08/09/2017	63000062	MATERIALES Y SUMINISTROS	4,941.00
07/09/2017	08/09/2017	63000063	MATERIALES Y SUMINISTROS	8,036.00
07/09/2017	08/09/2017	63000064	SERVICIOS GENERALES	96,723.00
03/10/2017	09/10/2017	63000065	SUBSIDIOS Y OTRAS AYUDAS	247,741.00
03/10/2017	09/10/2017	63000067	MATERIALES Y SUMINISTROS	18,710.00

DR. LEONARDO ALCALÁ,  
DIRECTOR GENERAL

C.P. ROBERTO ARTURO OCAÑA THOMAS,  
DELEGADO ADMINISTRATIVO

L.C. LIZBETH MOTA BARRIGA,  
ANALISTA PROFESIONAL

Concepto	2023	2022	
03/10/2017	63000068	MATERIALES Y SUMINISTROS	4,941.00
03/10/2017	63000069	MATERIALES Y SUMINISTROS	8,036.00
03/10/2017	63000070	SERVICIOS GENERALES	96,723.00
06/10/2017	63000071	MATERIALES Y SUMINISTROS	10,668.00
10/11/2017	63000073	SUBSIDIOS Y OTRAS AYUDAS	247,741.00
10/11/2017	63000074	MATERIALES Y SUMINISTROS	16,666.00
10/11/2017	63000075	MATERIALES Y SUMINISTROS	18,710.00
10/11/2017	63000076	MATERIALES Y SUMINISTROS	4,941.00
10/11/2017	63000077	MATERIALES Y SUMINISTROS	8,036.00
10/11/2017	63000078	SERVICIOS GENERALES	96,723.00
		<b>\$</b>	<b>2,059,368.10</b>

**Deudores Diversos por Cobrar a Corto Plazo**

Representa el monto de los derechos de cobro a favor del ente público

**Otros Derechos a recibir Efectivo y Equivalentes a Corto Plazo**

Concepto	2023	2022	
ANO 2011 SFA ISR RETENIDO POR DEPOSITAR (1122-63-01)	96,979.38	96,979.38	
ANO 2012 SFA ISR RETENIDO POR DEPOSITAR (1122-63-02)	122,327.12	122,327.12	
ANO 2013 SFA ISR RETENIDO POR DEPOSITAR (1122-63-03)	157,322.08	157,322.08	
ANO 2014 SFA ISR RETENIDO POR DEPOSITAR (1122-63-04)	451,732.92	451,732.92	
ANO 2015 SFA ISR RETENIDO POR DEPOSITAR (1122-63-05)	635,153.55	635,153.55	
ANO 2016 SFA ISR RETENIDO POR DEPOSITAR (1122-63-06)	52,135.64	52,135.64	
ANO 2017 SFA ISR RETENIDO POR DEPOSITAR (1122-63-07)	576,066.48	576,066.48	
ANO 2019 SFA ISR RETENIDO POR DEPOSITAR (1122-63-09)	468,293.91	468,293.91	
ANO 2020 SFA ISR RETENIDO POR DEPOSITAR (1122-63-10)	834,142.39	834,142.39	
ANO 2021 SFA ISR RETENIDO POR DEPOSITAR (1122-63-11)	842,796.26	842,796.26	
ANO 2022 SFA ISR RETENIDO POR DEPOSITAR (1122-63-11)	107,935.74	107,935.74	
	<b>\$</b>	<b>4,344,887.47</b>	
		<b>\$</b>	<b>4,575,703.26</b>

Concepto	2023	2022
SECRETARIA DE SEGURIDAD PUBLICA DEL ESTADO (1129-01-2011)	483,000.00	483,000.00
SECRETARIA DE SEGURIDAD PUBLICA DEL ESTADO (1129-01-2012)	225,400.00	225,400.00
SECRETARIA DE SEGURIDAD PUBLICA DEL ESTADO (1129-01-2013)	2,512,225.00	2,512,225.00
SECRETARIA DE SEGURIDAD PUBLICA DEL ESTADO (1129-01-2014)	3,487,650.00	3,487,650.00
SECRETARIA DE SEGURIDAD PUBLICA DEL ESTADO (1129-01-2015)	3,195,000.00	3,195,000.00
SECRETARIA DE SEGURIDAD PUBLICA DEL ESTADO (1129-01-2016)	811,000.00	811,000.00
SECRETARIA DE SEGURIDAD PUBLICA DEL ESTADO (1129-01-2017)	2,029,500.00	2,029,500.00
SECRETARIA DE SEGURIDAD PUBLICA DEL ESTADO (1129-02-2014)	27,000.00	27,000.00
SECRETARIA DE SEGURIDAD PUBLICA DEL ESTADO (1129-02-2015)	648,000.00	648,000.00
SECRETARIA DE SEGURIDAD PUBLICA DEL ESTADO (1129-02-2016)	16,000.00	16,000.00
SECRETARIA DE SEGURIDAD PUBLICA DEL ESTADO (1129-03-2013)	229,500.00	229,500.00
SECRETARIA DE SEGURIDAD PUBLICA DEL ESTADO (1129-03-2015)	192,600.00	192,600.00
SECRETARIA DE SEGURIDAD PUBLICA DEL ESTADO (1129-03-2016)	196,000.00	196,000.00
MUNICIPIO DE ZAMORA MICHOCACAN (1129-06-2016)	2,881,000.00	2,881,000.00
MUNICIPIO DE ZITACUARAN MICHOCACAN (1129-13-001)	76,500.00	76,500.00
ANO 2014 SFA CONTRIBUCIONES POR EVALUACIONES PENDIENTES DE PAGO (1129-16-02)	702,000.00	702,000.00
ANO 2016 SFA CONTRIBUCIONES POR EVALUACIONES PENDIENTES DE PAGO (1129-16-03)	702,000.00	702,000.00
ANO 2017 SFA CONTRIBUCIONES POR EVALUACIONES PENDIENTES DE PAGO (1129-16-04)	7,058,250.00	7,058,250.00
ANO 2018 SFA CONTRIBUCIONES POR EVALUACIONES PENDIENTES DE PAGO (1129-16-05)		

  
C.P. ROBERTO ARTURO OCAÑA THOMAS  
DELEGADO ADMINISTRATIVO

  
L.C. CECILIA MOTA BARRIGA  
ANALISTA PROFESIONAL

ANO 2019 SFA CONTRARECIBOS POR EVALUACIONES PENDIENTES DE PAGO (1129-16-09)	3,375,000.00	3,375,000.00	3,375,000.00
ANO 2013 SFA CONTRARECIBOS POR EVALUACIONES PENDIENTES DE PAGO (1129-16-07)	12,912,200.00	12,912,200.00	12,912,200.00
ANO 2015 SFA CONTRARECIBOS POR EVALUACIONES PENDIENTES DE PAGO (1129-16-09)	1,084,500.00	1,084,500.00	1,084,500.00
ANO 2012 SFA CONTRARECIBOS POR EVALUACIONES PENDIENTES DE PAGO (1129-16-09)	900,000.00	900,000.00	900,000.00
ANO 2021 SFA CONTRARECIBOS POR EVALUACIONES PENDIENTES DE PAGO (1129-16-10)	2,836,200.21	2,836,200.21	2,836,200.21
MUNICIPIO DE CHITICUILA MICHOACÁN (1129-20-001)	31,500.00	31,500.00	31,500.00
MUNICIPIO DE CHURUMUCO MICHOACÁN (1129-21-001)	13,500.00	13,500.00	13,500.00
<b>Suma DERECHOS A RECIBIR A CORTO PLAZO</b>	<b>\$ 46,037,525.21</b>	<b>\$ 46,037,525.21</b>	<b>\$ 46,037,525.21</b>

Representan los derechos de cobro originados en el desarrollo de las actividades del ente público, de los cuales se espera recibir una contraprestación representada en recursos, bienes o servicios.

3. Se elaborará, de manera agrupada, los derechos a recibir efectivo y equivalentes, y bienes o servicios a recibir, (excepto cuentas por cobrar de contribuciones o fedecistas que se equivarán dentro de inversiones financieras, participaciones y aportaciones de capital) en una desagregación por su vencimiento en días a 90,

180, menor o igual a 365 y mayor a 365. Adicionalmente, se informará de las características cualitativas relevantes que le afecten a estas cuentas.

• **Bienes Disponibles para su Transformación o Consumo (inventarios) NO APLICA**

4. Se clasificarán como bienes disponibles para su transformación aquellos que se encuentren dentro de la cuenta inventarios. Esta nota aplica para aquellos activos públicos que realicen algún proceso de transformación y/o explotación de bienes. En la nota se informará del sistema de costo y método de valuación aplicados a los inventarios, así como la conveniencia de su aplicación dada la naturaleza de los mismos. Adicionalmente, se revelará el impacto en la información financiera por cambios en el método o sistema.

5. De la cuenta Almacén se informará acerca del método de valuación, así como la conveniencia de su aplicación. Adicionalmente, se revelará el impacto en la información financiera por cambios en el método.

• **Inversiones Financieras, NO APLICA**

6. De la cuenta Inversiones financieras, que considere los activos, se informará de éstos, los recursos asignados por tipo y monto, y características significativas que tengan o puedan tener alguna incidencia en las mismas.

7. Se informará de las inversiones financieras, los saldos de las participaciones y aportaciones de capital.

• **Bienes Muebles, Inmuebles e Intangibles**

**Bienes Inmuebles, Infraestructura y Construcciones en Proceso**

Se integra de la siguiente manera:

8. Se informará de manera agrupada por cuenta, los rubros de Bienes Muebles e Inmuebles, el monto de la depreciación del ejercicio y la acumulada, el método de depreciación, las épocas y los criterios de aplicación de los mismos. Asimismo, se informará de las características significativas de estado, así como se encuentren los activos.

9. Se informará de manera agrupada por cuenta, los rubros de activos intangibles y diferidos, su monto y naturaleza, amortización del ejercicio, amortización acumulada, tasa y método aplicados.

ACTIVOS DIFERIDOS (1270)	7,350,656.49	7,350,656.49	7,350,656.49
<b>Subtotal ACTIVO DIFERIDO(1270)</b>	<b>\$ 7,350,656.49</b>	<b>\$ 7,350,656.49</b>	<b>\$ 7,350,656.49</b>

**Bienes Muebles, Intangibles y Depreciaciones**

Se integra de la siguiente manera:

Concepto	2023	2022
MUEBLES DE OFICINA Y ESTANDERIA (1241-1)	598,679.64	601,453.64
MUEBLES EXCEPTO DE OFICINA Y ESTANDERIA (1241-2)	78,532.09	78,532.00

  
DR. LUIS AMEZCUA ALCALA,  
DIRECTOR GENERAL

  
CP-ROBERTO ARROYO DCAÑA THOMAS,  
DELEGADO ADMINISTRATIVO

  
LIC. ELIZABETH MOTA BARRIGA,  
ANALISTA PROFESIONAL



EQUIPO DE COMPUTO Y DE TECNOLOGIAS DE LA INFORMACION (1241.3)	1,991,687.71	1,493,853.23
OTROS MOBILIARIOS Y EQUIPOS DE ADMINISTRACION (1241.9)	165,729.97	145,368.65
Subtotal MOBILIARIO Y EQUIPO DE ADMINISTRACION (1241)	2,157,417.68	1,639,221.88
EQUIPO MEDICO Y DE LABORATORIO (1243.1)	308,820.71	308,820.71
INSTRUMENTAL MEDICO Y DE LABORATORIO (1243.2)	180,902.47	72,674.47
Subtotal EQUIPO E INSTRUMENTAL MEDICO Y DE LAB (1243)	489,723.18	381,495.18
Subtotal MOBILIARIO Y EQUIPO EDUCACIONAL Y RECREATIVO (1242)	90,980.62	90,980.62
CAMARAS FOTOGRAFICAS Y DE VIDEO (1242.3-32301)	90,980.62	90,980.62
VEHICULOS Y EQ. TERRESTRE DESTINADOS AL SERVICIO ADMINISTRATIVO (1244.1-54104)	499,900.00	499,900.00
Subtotal VEHICULOS Y EQUIPO DE TRANSPORTE (1244)	499,900.00	499,900.00
SISTEMA DE AIRE ACONDICIONADO, CALEFACCION Y DE REFRIGERACION INDUSTRIAL Y COMERCIAL (1245-4)	561,657.73	569,704.72
EQUIPO DE COMUNICACION Y TELECOMUNICACION (1246-5)	65,341.11	65,341.11
HERRAMIENTAS Y MAQUINA HERRAMIENTA (1246-7)	9,839.00	9,839.00
OTROS EQUIPOS (1246-9)	39,625.24	39,625.24
Subtotal MAQUINARIAS, OTROS EQUIPO DE HERRAMIENTAS (1246)	676,463.08	644,854.83
DEPRECIACION ACUMULADA DE MOBILIARIO Y EQUIPO DE ADMINISTRACION (1263-1)	873,465.10	884,197.50
DEPRECIACION ACUMULADA DE MOBILIARIO Y EQUIPO EDUCACIONAL Y RECREATIVO (1263-2)	92,514.34	95,011.14
DEPRECIACION ACUMULADA DE INSTRUMENTAL MEDICO Y DE LABORATORIO (1263-3)	322,819.93	322,819.93
DEPRECIACION ACUMULADA DE EQUIPO DE TRANSPORTE (1263-4)	901,386.50	501,386.50
DEPRECIACION ACUMULADA DE MAQUINARIA, OTROS EQUIPOS (1263-6)	327,981.96	336,027.85
Subtotal DEPRECIACION ACUMULADA DE BIENES MUEBLES (1263)	2,518,167.83	2,539,443.02
Suma BIENES MUEBLES	2,073,528.37	1,397,035.13

Las depreciaciones de bienes muebles se realizan de manera anual y se aplican los porcentajes de acuerdo al Artículo 34 de la Ley del Impuesto Sobre la Renta.

MOBILIARIO	10%
BIENES INFORMATICOS	33.3%
EQUIPO DE ADMINISTRACION	10%
EQUIPO MEDICO Y DE LABORATORIO	20%
INSTRUMENTAL MEDICO Y LABORATORIO	20%
EQUIPO DE TRANSPORTE	20%

Activo Diferido

Se integran de la siguiente manera

Concepto	2023	2022
PROYECTOS SOCIALES (1271-63203)	7,350,856.49	7,350,656.49

Estimaciones y Deterioros

Se informaran los criterios utilizados para la determinacion de las estimaciones de las cuentas de deterioros, estimacion de inventarios, deterioro de activos biologicos y cualquier otro que aplique.

DR. LUIS RAMIREZ ALCALÁ,  
DIRECTOR GENERAL

C.P. ROBERTO ARTURO CÁRRA THOMAS,  
DELEGADO ADMINISTRATIVO

L.C. ELIZABETH MOTA BARRIGA,  
ANALISTA PROFESIONAL.

**Otros Activos**

11 De las cuentas de otros activos se informará por tipo circulante o no circulante los montos totales asociados y sus características cualitativas significativas que se reflejen financieramente.

**Pasivo**

- 1 Se elaborará una relación de las cuentas y documentos por pagar en una desglosada por su vencimiento en días a 90, 180, menor o igual a 365 y mayor a 365. Asimismo, se informará sobre la factibilidad del pago de dichos pasivos.
- 2 Se informará de manera agrupada los recursos ubicados en Fondos de Bienes de Terceros en Administración y/o en Garantía a corto y largo plazo, así como la naturaleza de dichos recursos y sus características cualitativas significativas que se reflejen o pudieran afectarlas financieramente.
- 3 Se informará de las cuentas de los pasivos diferidos y otros, su tipo, monto y naturaleza, así como las características cualitativas que los impacten o pudieran impactarles financieramente.

Este género se compone de dos grupos: el Pasivo Circulante y el Pasivo No Circulante, en estos inciden pasivos derivados de operaciones por servicios personales, cuentas por pagar por operaciones presupuestadas devengadas y contabilizadas del mes correspondiente y pasivos por obligaciones laborales.

Concepto	2023	2022
PASIVO CIRCULANTE (2100)	3,355,485.94	7,861,040.53
PASIVO NO CIRCULANTE (2200)	4,500,000.00	4,500,000.00
<b>Suma PASIVO \$</b>	<b>7,855,485.94 \$</b>	<b>12,361,040.53</b>

**Pasivo Circulante**

Destacan entre las principales partidas del Pasivo Circulante las siguientes:

Concepto	2023	2022
SERVICIOS PERSONALES POR PAGAR A CORTO PLAZO (2111)	0.00	0.00
PROVEEDORES POR PAGAR A CORTO PLAZO (2112)	0.00	0.00
RETENCIONES Y CONTRIBUCIONES POR PAGAR A CORTO PLAZO (2117)	3,344,289.40	3,597,693.89
OTRAS CUENTAS POR PAGAR A CORTO PLAZO (2119)	7,196.54	4,263,349.55
<b>Suma PASIVO CIRCULANTE (2100) \$</b>	<b>3,351,485.94 \$</b>	<b>7,861,040.53</b>

Concepto	2023	2022
ACREEDORES VARIOS (2119-01)	4,500.00	515,608.61
AURORA CERON MENDOZA (2119-15-059)	1,970.99	-
SANTIAGO MARTINEZ JOHANNA TZEYRANGARI (2119-15-060)	725.55	-
EL BC SUPLEY SA DE CV (2119-15-43)	-	3,272,960.00
ALEJANDRO ORTIZ	-	39,448.30
IDEMIA IDENTITY & SECURITY FRANCE SAS	-	435,932.64
<b>suma OTRAS CUENTAS POR PAGAR A CORTO PLAZO (2119) \$</b>	<b>7,196.54 \$</b>	<b>4,263,349.55</b>

Suma PASIVO CIRCULANTE

**Proveedores por Pagar a Corto Plazo**  
El importe de esta cuenta está constituido principalmente por: Los adeudos con Proveedores y Acreedores devengados de operaciones del Centro Estatal de Certificación, Acreditación y Control de Confianza por adquisición de Bienes y Contratación de Servicios y obligaciones fiscales pendiente de pago, con vencimiento menor a igual a doce meses.

DR. LUISA BARRUELA ALCALA,  
DIRECTOR GENERAL

C.P. ROBERTO ARBODOCANA THOMAS,  
DELEGADO ADMINISTRATIVO

L.C. ELIZABETH MOTA BARRIGA,  
ANALISTA PROFESIONAL

**Retenciones y Contribuciones por Pagar a Corto Plazo**

El importe de esta cuenta está constituido principalmente por Retenciones de ISR por Sueldos y Salarios, mismo que se pagan a lo establecido en la Ley del Impuesto Sobre la Renta, retenciones derivadas de aportaciones de seguridad social (Trabajadores) de la misma manera, en las fechas establecidas por la Ley del Seguro Social.

**Otras Cuentas Por Pagar a Corto Plazo**

El importe de esta cuenta está constituido principalmente por Las Obligaciones de pago del Centro Estatal de Certificación Acreditación y Control de Confianza con terceras personas (proveedores). Con vencimiento menor o igual a doce meses.

**\* Pasivo No Circulante**

Destacan entre las principales partidas del Pasivo No Circulante las siguientes: Provisión Para Demandas y Juicios a Largo Plazo 2022, con la finalidad de llevar acabo los compromisos futuros de esta entidad.

Concepto	2023	2022
PASIVO NO CIRCULANTE (2200)	4,500,000.00	4,500,000.00
Provisión Para Demandas y Juicios a Largo Plazo 2022 (2261-2022)	4,500,000.00	4,500,000.00
<b>Suma PASIVO A LARGO PLAZO</b>	<b>4,500,000.00</b>	<b>4,500,000.00</b>

**II) NOTAS AL ESTADO DE ACTIVIDADES**

**Ingresos de Gestión**

De los rubros de entradas, contribuciones de mejoras, derechos, productos, aprovechamientos, participaciones y aportaciones, y transferencias, subvenciones, ayudas y asignaciones, se informarán los montos totales de cada clase (haber) más del Clasificador por Rubro de Ingresos, así como de cualquier característica significativa.

Se abstrará de manera aprobada el tipo, monto y naturaleza de la cuenta de otros ingresos, cuando se informará de sus características significativas.

Concepto	2023	2022
INGRESOS POR VENTA DE BIENES Y PRESTACION DE SERVICIOS DE EJERCICIOS ANTERIORES (4173-01)	12,728,700.00	21,879,000.00
INGRESOS POR VENTA DE BIENES Y PRESTACION DE SERVICIOS DE EJERCICIOS ANTERIORES (4173-03)	4,281,500.00	1,957,500.00
TRANSFERENCIAS RECIBIDAS DEL ESTADO (4221-02)	19,365,864.07	25,051,087.61
OTROS PRODUCTOS DE TIPO CORRIENTE (4151-02)	576,535.41	356,071.54
<b>INGRESOS Y OTROS BENEFICIOS (4000)</b>	<b>36,952,629.48</b>	<b>49,243,579.15</b>

**III) NOTAS AL ESTADO ANALÍTICO DE INGRESOS**

Concepto	2023	2022
INGRESOS POR VENTA DE BIENES ESTIMADO	23,598,000.00	23,598,000.00
AMPLIACIONES Y REDUCCIONES A LOS INGRESOS POR VENTA DE BIENES		238,500.00
INGRESO POR VENTA DE BIENES MODIFICADO-3	23,598,000.00	23,836,500.00
INGRESOS POR INTERESES GANADOS-4	576,535.41	356,071.54
INGRESO POR VENTA DE BIENES DEVENGADO-4	16,990,200.00	23,836,500.00
INGRESO POR VENTA DE BIENES RECAUDADO-5	16,432,200.00	23,836,500.00
<b>INGRESOS PENDIENTES DE RECAUDAR (3-4)</b>	<b>7,165,800.00</b>	<b>238,500.00</b>

Nota: cabe señalar que respecto a la diferencia existente entre el saldo del ingreso devengado y del ingreso recaudado es debido a cuentas por cobrar de varios clientes del sector independiente por concepto de aplicaciones de control y confianza del ejercicio 2023.

**IV) NOTAS AL ESTADO ANALÍTICO DE INGRESOS**

Concepto	2023	2022
----------	------	------

  
**DR. ROSALINDA ALCALÁ**  
 DIRECTORA GENERAL

  
**L.C. ELIZABETH MOTA BARRIGA**  
 ANALISTA PROFESIONAL

INGRESOS ESTIMADOS POR TRANSFERENCIAS Y ASIGNACIONES: SUBSIDIOS Y SUBVENCIÓNES	28,293,606.00	28,166,977.00
AMPLIACIONES POR TRANSFERENCIAS Y ASIGNACIONES: SUBSIDIOS Y SUBVENCIÓNES	-	3,115,989.39
INGRESO MODIFICADO POR TRANSFERENCIAS Y ASIGNACIONES: SUBSIDIOS Y SUBVENCIÓNES	28,293,606.00	25,051,007.61
INGRESO DEVENGADO POR TRANSFERENCIAS Y ASIGNACIONES: SUBSIDIOS Y SUBVENCIÓNES DEVENGADO-4	19,365,894.07	25,051,007.61
INGRESO DEVENGADO POR TRANSFERENCIAS Y ASIGNACIONES: SUBSIDIOS Y SUBVENCIÓNES RECAUDADO-5	19,365,894.07	25,051,007.61
<b>INGRESOS PENDIENTES DE RECAUDAR (3-4) - \$</b>	<b>8,927,711.93 - \$</b>	<b>3,115,989.39</b>

**Gastos y Otras Pérdidas:**

1. Explicar aquellas cuentas de gastos de funcionamiento, transferencias, subsidios y otras ayudas, participaciones y aportaciones, otros gastos y pérdidas extraordinarias, así como los ingresos y gastos extraordinarios, que en lo individual representen el 10% o más del total de los gastos.

Concepto	2023	2022	2023%
SERVICIOS PERSONALES (5110)	20,376,119.55	28,338,281.12	0.81
MATERIALES Y SUMINISTROS (5120)	1,325,142.77	1,997,678.95	0.05
SERVICIOS GENERALES (5130)	3,692,710.69	9,866,307.89	0.14
OTROS GASTOS Y PÉRDIDAS EXTRAORDINARIAS (5150)	2,057.60	-	-
<b>Suma de GASTOS Y OTRAS PÉRDIDAS [5000] \$</b>	<b>25,396,030.61 \$</b>	<b>40,222,267.96</b>	<b>0.95</b>

A su vez se presentan de manera detallada aquellos rubros que en forma individual representen el 6.0% o más del total de los gastos.

Concepto	2023	2022	2023%
REMUNERACIONES AL PERSONAL DE CARÁCTER PERMANENTE (5111)	2,802,552.48	4,053,199.76	1.1%
REMUNERACIONES AL PERSONAL DE CARÁCTER TRANSITORIO (5112)	14,882,169.77	17,874,333.70	59%
REMUNERACIONES ADICIONALES Y ESPECIALES (5113)	433,930.54	3,038,822.29	2%
SEGURIDAD SOCIAL (5114)	2,257,466.76	3,229,117.43	9%
OTRAS PRESTACIONES SOCIALES Y ECONÓMICAS (5115)	0.00	144,807.94	-
<b>SUMA DE REMUNERACIONES (5110)</b>	<b>20,376,119.55</b>	<b>28,338,281.12</b>	<b>81%</b>

**V) NOTAS AL ESTADO DE VARIACION EN LA HACIENDA PÚBLICA**

1. Se informará de manera agrupada acerca de las modificaciones al patrimonio contribuido por tipo, naturaleza y monto.

Concepto	2023	2022
HACIENDA PÚBLICA / PATRIMONIO GENERADO NETO DE 2022	87,619,458.31	85,094,254.54
RECTIFICACIONES DE RESULTADOS DE EJERCICIOS ANTERIORES (2023)	0.00	-1,828,135.28
RESULTADOS DEL EJERCICIO (AHORRO / DESAHORRO) (2023)	11,626,598.87	4,353,339.05
ACTUALIZACIÓN DE LA HACIENDA PÚBLICA / PATRIMONIO NETO DEL EJERCICIO 2022	385,140.77	365,143.77
<b>Suma de GASTOS Y OTRAS PÉRDIDAS [5000] \$</b>	<b>99,611,197.95 \$</b>	<b>87,984,599.08</b>

2. Se informará de manera agrupada acerca del monto y procedencia de los recursos que modifican el patrimonio generado.

En el periodo que se informa no hubo variaciones al Patrimonio Contribuido.

**VI) NOTAS AL ESTADO DE FLUJOS DE EFECTIVO**

**Efectivo y equivalentes**

Concepto	2023	2022
BANCOS/ TESORERÍA (112)	36,801,346.29	30,972,838.81
<b>Total EFECTIVOS Y EQUIVALENTES (1110)</b>	<b>36,801,346.29 \$</b>	<b>30,972,838.81</b>

El análisis de los saldos inicial y final que figuran en la última parte del Estado de Flujo de Efectivo en la cuenta de efectivo y equivalentes es como sigue:

2. Detallar las adquisiciones de bienes muebles e inmuebles con su monto global y, en su caso, el porcentaje de las adquisiciones que fueron realizadas mediante subvenciones de capital del sector central. Asimismo, revelar el importe de los pagos que durante el periodo se hicieron por la compra de los elementos citados.

DR. LUIS AMEZCUA ALCALÁ,  
DIRECTOR GENERAL

I. C. ELIZABETH MOTA BARRIGA,  
ANALISTA PROFESIONAL.

Concepto	2023	2022
MOBILIARIO Y EQUIPO DE ADMINISTRACIÓN (1241)	2,834,629.32	2,319,217.52
MOBILIARIO Y EQUIPO EDUCACIONAL Y RECREATIVO (1242)	90,960.62	90,960.62
MOBILIARIO E INSTRUMENTAL MÉDICO Y DE LABORATORIO (1243)	489,723.18	381,495.18
VEHÍCULO Y EQUIPO DE TRANSPORTE (1244)	459,900.00	459,900.00
MAQUINARIAS Y OTROS EQ. Y HERRAMIENTAS (1246)	616,463.08	644,884.83
<b>Total BIENES MUEBLES (1240)</b>	<b>4,591,696.20</b>	<b>3,936,478.15</b>

3. NOTA: La disminución del saldo en mobiliario y equipo es debido a la baja de bienes de diferentes ejercicios fiscales.

VI) NOTA ESTADO ANALÍTICO DEL EJERCICIO PRESUPUESTO DE EGRESOS

Concepto	ESTIMADO	AMPLIACIONES/ REDUCCIONES	MODIFICADO	DEVENGADO	RECAUDADO/ PAGADO
ESTADO ANALÍTICO DE INGRESOS	\$ 51,891,606.00	\$ -	\$ 51,891,606.00	\$ 36,932,629.48	\$ 36,734,629.48
ESTADO ANALÍTICO DE EGRESOS	\$ 51,891,606.00	\$ -	\$ 51,891,606.00	\$ 25,982,523.85	\$ 25,982,523.85
<b>SUMAS (+)</b>	<b>\$ -</b>	<b>\$ -</b>	<b>\$ -</b>	<b>\$ 10,950,105.63</b>	<b>\$ 10,752,105.63</b>

NOTA ESTADO ANALÍTICO DEL EJERCICIO PRESUPUESTO DE EGRESOS ESTATAL

Concepto	2023	2022
PRESUPUESTO APROBADO	\$ 28,293,606.00	\$ 28,166,977.00
AMPLIACIONES/ REDUCCIONES	\$ -	\$ 3,115,969.39
PRESUPUESTO MODIFICADO	\$ 28,293,606.00	\$ 25,051,007.61
PRESUPUESTO DEVENGADO	\$ 18,022,170.81	\$ 25,051,007.61
PRESUPUESTO PAGADO	\$ 18,022,170.81	\$ 25,051,007.61
<b>SUB EJERCICIO</b>	<b>\$ 10,271,435.19</b>	<b>\$ -</b>

NOTA ESTADO ANALÍTICO DEL EJERCICIO PRESUPUESTO DE EGRESOS DE LOS INGRESOS PROPIOS

Concepto	2023	2022
PRESUPUESTO APROBADO	\$ 23,598,000.00	\$ 23,598,000.00
AMPLIACIONES/ REDUCCIONES	\$ -	\$ 594,571.54
PRESUPUESTO MODIFICADO	\$ 23,598,000.00	\$ 24,192,571.54
PRESUPUESTO DEVENGADO	\$ 7,960,353.04	\$ 16,182,694.59
PRESUPUESTO PAGADO	\$ 7,960,353.04	\$ 16,182,694.59
<b>SUB EJERCICIO</b>	<b>\$ 15,637,646.96</b>	<b>\$ 8,009,876.95</b>

  
 DR. LUIS SANDOVAL ALCALA  
 DIRECTOR GENERAL

  
 L.C. EDUARDO MOTA BARRIGA  
 ANALISTA PROFESIONAL

DEL 01 DE ENERO AL 30 DE SEPTIEMBRE 2023

Viii) **CONCILIACIÓN ENTRE LOS INGRESOS PRESUPUESTARIOS Y CONTABLES, ASÍ COMO ENTRE LOS EGRESOS PRESUPUESTARIOS Y LOS GASTOS CONTABLES**  
La conciliación se presentará atendiendo a lo dispuesto por el Acuerdo por el que se emite el formato de conciliación entre los ingresos presupuestarios y contables, así como entre los egresos presupuestarios y los gastos contables.

**conciliación de los ingresos presupuestarios y contables**

Concepto	2023	2022
1. INGRESO PRESUPUESTARIO (8110)	51,891,806.00	51,764,977.00
2. MAS INGRESOS CONTABLES NO PRESUPUESTARIOS (4151)	576,535.41	366,071.54
3. MENOS INGRESOS PRESUPUESTARIOS NO CONTABLES	0.00	0.00
<b>4. INGRESOS CONTABLES (A=1+2-3) \$</b>	<b>52,468,341.41 \$</b>	<b>52,121,048.54</b>

**conciliación de los Egresos presupuestarios y los gastos contables**

Concepto	2023	2022
GASTOS DE FUNCIONAMIENTO (6100)	25,306,030.61	40,222,267.96
<b>4. EGRESOS CONTABLES (A=1+2+3) \$</b>	<b>25,306,030.61 \$</b>	<b>40,222,267.96</b>

**b) NOTAS DE MEMORIA (CUENTAS DE ORDEN)**

Las cuentas de orden se utilizan para registrar movimientos de valores que no afectan el balance del ente contable, sin embargo, su incorporación en libros es necesaria con fines de recordatorio contable, de control y en general sobre los aspectos administrativos, o bien para consignar sus derechos o responsabilidades contingentes que puedan, o no, presentarse en el futuro.

Las cuentas que se manejan para efectos de estas notas son las siguientes:

**Cuentas de Orden Contables y Presupuestarias:**

- Contables
  - Trámites
  - Emisión de obligaciones
  - Avales y garantías
  - Avales
  - Contratos para Inversión Mixta/Proyectos para Prestación de Servicios (PPS) y Sembreros
- Bienes concesionados o en comodato

Concepto	2023	2022
TERRENO 4,776.33 M <sup>2</sup> (7630-01)	2,164,950.00	2,164,950.00
POLÍGRAFOS LAFAYETTE (7630-02)	425,178.33	425,178.33
MOBILIARIO Y EQUIPO DE ADMINISTRACIÓN (7630-03)	3,665,676.76	3,695,676.76
EQUIPO DE INSTRUMENTAL MÉDICO Y DE LABORATORIO (7630-04)	2,906,515.00	2,906,515.00
INFRAESTRUCTURA (7630-05)	29,530,725.58	29,530,725.58
EQUIPO DE COMPUTO Y TECNOLOGIAS (7630-06)	1,501,489.12	1,501,489.12
EQUIPO DE CAMARAS FOTOGRAFICAS Y DE VIDEO (7630-07)	42,393.36	42,393.36
EQUIPO DE CINEMATOGRAFIA (7630-08)	16,000.00	16,000.00
EQUIPO DE TELECOMUNICACIONES (7630-09)	180,792.30	180,792.30
VEHICULOS AUTOMOTORES (7630-20)	1,855,722.48	2,185,394.48
<b>Suma BIENES EN COMODATO (7630) \$</b>	<b>42,319,442.93 \$</b>	<b>42,649,114.93</b>

**Presupuestarias**

Cuentas de ingresos

Concepto	2023	2022
LEY DE INGRESOS ESTIMADO (8110)	51,891,806.00	51,764,977.00
LEY DE INGRESOS POR EJECUTAR (8120)	14,958,976.52	-
MODIFICACIÓN A LA LEY DE INGRESOS ESTIMADA (8130)	0.00	-2,521,397.65
LEY DE INGRESOS DEVENGADA (8140)	36,932,629.48	49,243,579.15
LEY DE INGRESOS RECAUDADA (8150)	36,374,629.48	49,243,579.15

DR. LUIS SANCHEZ ALCALA,  
DIRECTOR GENERAL

L.C. ROBERTO ARTURO OCAÑA THOMAS,  
DELEGADO ADMINISTRATIVO.

L.C. RIZABETH MOTA BARRIGA,  
ANALISTA PROFESIONAL.

	Suma INGRESOS \$	15,516,976.92 \$
--	------------------	------------------

Cuentas de egresos

	2023	2022
<b>CONCEJO</b>		
LEY DE EGRESOS ESTIMADO (8220)		
PRESUPUESTO DE EGRESOS APROBADO (8210)	51,891,606.00	51,764,977.00
PRESUPUESTO DE EGRESOS POR EJERCER (8220)	15,537,646.96	8,009,676.95
MODIFICACIONES AL PRESUPUESTO DE EGRESOS APROBADO (8230)		-2,521,387.83
PRESUPUESTO DE EGRESOS COMPROMETIDO (8240)	36,253,959.04	41,233,702.20
PRESUPUESTO DE EGRESOS DEVENGADO (8250)	25,982,523.85	41,233,702.20
PRESUPUESTO DE EGRESOS EJERCIDO (8260)	25,982,523.85	41,233,702.20
PRESUPUESTO DE EGRESOS PAGADO (8270)	25,900,002.15	8,009,676.95
<b>Suma EGRESOS \$</b>	<b>\$</b>	<b>\$</b>

Se informará de manera agregada en las Notas a los Estados Financieros las cuentas de orden corrientes y cuentas de orden presupuestoario.

1. Los valores en custodia de instrumentos prestados e instrumentos de crédito recibidos en garantía de los formadores de mercado u otros.
2. Por tipo de emisión de instrumento, monto, tasa y vencimiento.
3. Los contratos y ratios de construcciones por tipo de contrato.

**c) NOTAS DE GESTIÓN ADMINISTRATIVA**

**1. Introducción**  
 Los Estados Financieros de los entes públicos proveen de información financiera a los principales usuarios de la misma, al Congreso y a los ciudadanos.

El objetivo de presente documento es la revisión del contexto y de los aspectos económicos-financieros más relevantes que influyen en las decisiones del período y que deberían ser considerados en la elaboración de los estados financieros para la mejor comprensión de los mismos y sus particularidades.

De esta manera se informa y explica la respuesta del gobierno a las condiciones relacionadas con la información financiera de cada período de gestión además de exponer aquellas políticas que podrían afectar la ruta de decisiones en períodos posteriores.

**2. Panorama Económico y Financiero**

Se informará sobre las principales condiciones económicas-financieras bajo las cuales el ente público estuvo operando y las cuales influyeron en la toma de decisiones de la administración, tanto a nivel local como federal.

**3. Autorización e Historia**


Se informará sobre:

- a) Fecha de creación del ente: 22-Jul-2009
- b) Principales cambios en su estructura: No ha sufrido cambios a la fecha.

**4. Organización y Objeto Social**

Se informará sobre:

- a) Objeto social: Coordinar y dirigir las evaluaciones para la selección, ingreso, promoción, formación, permanceo, reconocimiento y certificación del personal de seguridad pública, auxiliar, privada y de procuración de justicia en el Estado en términos de control de confianza con la finalidad de proporcionar servicios públicos que campan con los principios de objetividad, eficiencia, profesionalismo, honradez y respeto de los derechos humanos.
- b) Principales actividades: Ejecutar evaluaciones para la Selección, ingreso, Promoción, formación, Permanceo, Reconocimiento y certificación del personal de seguridad Pública auxiliar y privada y de procuración de justicia a nivel Estatal y municipal, así como el control de confianza.
- c) Ejercicio fiscal: 2019
- d) Régimen jurídico: Régimen General con los 30 estados.
- e) Consideraciones Fiscales del artículo 7: Presentar declaración y pago provisional mensual del Impuesto Sobre la Renta; 7. Presentar la Declaración Uniforme mensual de proveedores por tasa de IVA y de IEPS.
- f) Estructura organizacional básica:

  
**DR. LUJÁN VÁZQUEZ ALCALÁ**  
 DIRECTOR GENERAL

  
**ELIZABETH MOTIA BARRIGA**  
 ANALISTA PROFESIONAL

IX) FORMATO DE CONCILIACIÓN ENTRE LOS INGRESOS PRESUPUESTARIOS Y CONTABLES


1. TOTAL DE INGRESOS PRESUPUESTARIOS	\$25,932,628.48
2. MÁS INGRESOS CONTABLES NO PRESUPUESTARIOS	\$0.00
3. MENOS INGRESOS PRESUPUESTARIOS NO CONTABLES	\$0.00
4. TOTAL DE INGRESOS CONTABLES	\$25,932,628.48

X) FORMATO DE CONCILIACIÓN ENTRE LOS EGRESOS PRESUPUESTARIOS Y LOS GASTOS CONTABLES

1. TOTAL DE EGRESOS PRESUPUESTARIOS	\$25,982,523.85
2. MENOS EGRESOS PRESUPUESTARIOS NO CONTABLES	\$678,550.84
23. IMPORTE Y EQUIPO DE ADMINISTRACIÓN	\$530,687.50
24. EQUIPO E INSTRUMENTAL MEDICO Y DE LABORATORIO	\$138,228.00
28. MAQUINARIA, OTROS EQUIPOS Y HERRAMIENTAS	\$39,625.34
3. MÁS GASTOS CONTABLES NO PRESUPUESTARIOS	\$2,057.80
31. ESTIMACIONES, DEPRECIACIONES, DETERIOROS, OBSOLESCENCIA Y AMORTIZACIONES	\$2,057.80
33. PROVISIONES	\$0.00
4. TOTAL DE GASTOS CONTABLES	\$25,306,030.61



SECRETARÍA DE ECONOMÍA  
ESTADOS FINANCIEROS CONSOLIDADOS  
AL 30 DE SEPTIEMBRE DE 2023



DR. LUIS ALBERTO ALCALA  
DIRECTOR GENERAL

C.P. ROBERTO ANDRÉS OCAÑA THOMAS  
DELEGADO ADMINISTRATIVO





ROBERTO ARTURO OCAÑA THOMAS  
GOBERNADOR CONSTITUCIONAL DEL  
ESTADO DE MICHOACÁN

01) Fideicomisos, mandatos y análisis de los cuales es fiduciario o fideicomisario NO APLICA POR NO TENER FIDEICOMISOS

**5. Bases de Preparación de los Estados Financieros**

Se informa sobre:

- a) Si se ha observado la normalidad emitida por el COMAC y las disposiciones legales aplicables.
- b) La normalidad aplicada para el reconocimiento, valuación y revelación de los diferentes rubros de la información financiera, así como las bases de medición utilizadas para la elaboración de los estados financieros, por ejemplo costo histórico, valor de realización, valor razonable, valor de recuperación o cualquier otro método apropiado y los criterios de aplicación de los mismos.
- c) Postulados básicos.
- d) Normalidad supletoria. La normalidad aplicable para su elaboración es conforme a los postulados básicos de Contabilidad Gubernamental y a las características del sistema de contabilidad utilizado (SACG NET).
- e) Para las empresas que por primera vez están implementando la base devaluado de acuerdo a la Ley de Contabilidad deberá:
  - Revelar las nuevas políticas de reconocimiento.
  - Su plan de implementación.
  - Revelar los cambios en las políticas de valuación y medición de los rubros, así como su impacto en la información financiera. Y
  - Presentar los últimos estados financieros con la normalidad anteriormente utilizada con las nuevas políticas para fines de comparación en la transición a la base devaluado.

**6. Políticas de Contabilidad Significativas**

Se informa sobre:

- a) Actualización de informe de método utilizado para la actualización del valor de los activos, pasivos y rubros de la información financiera. Así como informar de la discrepancia o recesión inflacionaria.
- b) Informe sobre la realización de operaciones en el extranjero y de sus efectos en la información financiera gubernamental. **NO APLICA POR NO REALIZAR OPERACIONES EN EL EXTRANJERO.**
- c) Método de valuación de la inversión en acciones de compañías subsidiarias no consolidadas y asociadas. **NO APLICA POR NO TENER INVERSIONES EN ACCIONES.**
- d) Sistema y método de valuación de inventarios y costo de venta. Este Organismo Descentralizado no cuenta con un sistema de método de valuación de inventarios debido a que no es necesario para esta Entidad.
- e) Beneficios a empleados revelar el cálculo de la reserva actuarial, valor presente de los ingresos esperados comparado con el valor presente de los beneficios actuales como fondo.
- f) Provisiones conjunto de su creación, monto y plazo.
- g) Reservas objetivo de su creación, monto y plazo.
- h) Cambios en políticas contables y corrección de errores junto con la revelación de los efectos que se tendrá en la información financiera del ente público, ya sea retroactivos o prospectivos.
- i) Realizaciones se deben revelar todos aquellos movimientos entre cuentas por efectos de cambios en los tipos de operaciones.
- j) Depreciación y cancelación de saldos.

**7. Posición en Moneda Extranjera y Protección por Riesgo Cambiario**

Se informa sobre:

- a) Activos en moneda extranjera
- b) Pasivos en moneda extranjera

NO APLICA POR NO TENER ACTIVOS/PASIVOS EN MONEDA EXTRANJERA

DR. LUIS AMEZCUA ALCALA,  
DIRECTOR GENERAL



C.P. ROBERTO ARTURO OCAÑA THOMAS,  
DELEGADO ADMINISTRATIVO



L. ELIZABETH MOTA BARRIGA,  
ANALISTA PROFESIONAL



- c) Posición en moneda extranjera
- d) Tipo de cambio
- e) Equivalente en moneda nacional

Lo anterior por cada tipo de moneda extranjera que se encuentre en los rubros de activo y pasivo. Adicionalmente, se informará sobre los efectos de protección de riesgo por variaciones en el tipo de cambio.

**8. Reporte Analítico del Activo**

Debe mostrar la siguiente información:

- a) Vida útil o porcentajes de depreciación, deflexión o amortización utilizados en los diferentes tipos de activos PORCENTUALES QUE ESPECIFIQUE LA LRS.ART.
  - b) Cambios en el porcentaje de depreciación o valor residual de los activos
  - c) Importe de los gastos capitalizados en el período, tanto financieros como de investigación y desarrollo
  - d) Reservas por tipo de cambio o tipo de moneda de las inversiones financieras
  - e) Valor adscrito en el ejercicio de los bienes controlados por la entidad
  - f) Otras circunstancias de carácter significativo que afecten al activo, tales como: bienes en garantía, señalamientos en embargos, riesgos, flujos de inversiones otorgados en garantías, falta significativa del valor de inversiones financieras, etc.
  - g) Desmantelamiento de activos, procedimientos, operaciones, efectos contables
  - h) Administración de activos, planeación con el objetivo de que entre los usos de manera más efectiva
- Adicionalmente, se deben incluir las explicaciones de las principales variaciones en el activo en los estados comparativos como sigue:
- a) Inversiones en valores **NO APLICA POR NO TENER INVERSIONES EN VALORES.**
  - b) Patrimonio de Organismos descentralizados de Control Presupuestario Indirecto
  - c) Inversiones en empresas de participación equitativa **NO APLICA POR NO TENER INVERSIONES EN EMPRESAS**
  - d) Inversiones en empresas de participación equitativa **NO APLICA POR NO TENER INVERSIONES EN EMPRESAS**
  - e) Patrimonio de organismos descentralizados de control presupuestario directo, según corresponda

**9. Fideicomisos, Mandatos y Análogos**

Se deberá informar: **NO APLICA POR NO CONTAR CON FIDEICOMISOS**

- a) Por ramo administrativo que los reporta
- b) Existencia de mayor monto de responsabilidad relacionado aquellos que conforman el 80% de las disponibilidades

**10. Reporte de la Recaudación**

- a) Análisis del comportamiento de la recaudación correspondiente al este público o cualquier tipo de ingreso, de forma separada los ingresos locales de los federales

Concepto	Importe
INGRESOS POR EVALUACIONES ESTATALES	12,728,700.00
INGRESOS POR CONVENIOS INDEPENDIENTES	4,261,500.00
<b>suma INGRESOS \$</b>	<b>16,990,200.00</b>

- b) Proyección de la recaudación e ingresos en el mediano plazo

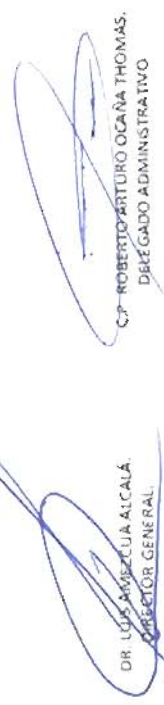
Concepto	Importe
INGRESOS A MEDIANO PLAZO	0.00
<b>suma INGRESOS A MEDIANO PLAZO</b>	<b>0.00</b>

**11. Información sobre la Deuda y el Reporte Analítico de la Deuda: NO APLICA PORQUE EL ENTE NO CUENTA CON DEUDA.**

- a) Utilizar al menos los siguientes indicadores: Deuda/respecto al PIB y deuda/respecto a la recaudación tomada, como mínimo, un período igual o menor a 5 años
- b) Información de manera agrupada por tipo de valor gubernamental o instrumento financiero en la que se consideren intereses, comisiones, tasa, fecha de vencimiento y otros gastos de la deuda

**12. Calificaciones otorgadas**

Informar, tanto del ente público como cualquier transacción realizada que haya sido sujeta a una calificación crediticia

  
**DR. LOS ANGELES ALCALÁ,**  
 DIRECTOR GENERAL

  
**L.C. ELIZABETH MOTA BARRIGA,**  
 ANALISTA PROFESIONAL

### 13. Proceso de Mejora

Se informará de:

- a) Principales Políticas de control interno: Formular las políticas, planes y programas de trabajo necesarios para el cumplimiento de los objetivos del centro societario a la junta para su consideración y aprobación, así como remitir a las instancias correspondientes el resultado de los informes y evaluaciones practicadas por el Centro Estatal de Certificación, Acreditación y Control de Confianza.
- b) Medidas de desarrollo financiero: metas y acciones del proceso de evaluación al que debe someterse el personal de seguridad pública y privada así como de procuración de justicia, la aplicación y ejecución de las políticas, programas y acciones encaminadas a impulsar el cumplimiento eficiente de los objetivos del Centro Estatal de Certificación, Acreditación y Control de Confianza.

### 14. Información por Segmentos

Cuando se considere necesario se podrá revelar la información financiera de manera segmentada debido a la diversidad de las actividades y operaciones que realizan los entes públicos, ya que la misma proporciona información acerca de las diferentes actividades operativas en las cuales participa, o servicios

que maneje de las diferentes áreas geográficas, de los grupos homogéneos con el objetivo de entender el desempeño del ente, evaluar mejor los riesgos y beneficios del mismo, y entenderlo como un todo y sus partes integrantes. Consiguientemente, esta información contribuirá al análisis más preciso de la situación financiera, grados y fuentes de riesgo y crecimiento potencial de negocio.

### 15. Eventos Posteriores al Cierre


El ente público informará el efecto en sus estados financieros de aquellos hechos ocurridos en el periodo posterior al que informa, que proporcionan mayor evidencia sobre eventos que le afectan económicamente y que no se conciben a la fecha de cierre.

### 16. Partes Relacionadas

Dentro de este estado no existen partes relacionadas que pudieran ejercer influencia significativa sobre la toma de decisiones financieras y operativas.

### 17. Responsabilidad Sobre la Presentación Razonable de la Información Contable

La Información Contable deberá estar firmada en cada página de la misma e incluir al final la siguiente leyenda: "Bajo protesta de decir verdad declaramos que los Estados Financieros y sus Notas, son razonablemente correctos y son responsabilidad de emitir". Lo anterior, no será aplicable para la información contable consolidada.



DR. LUIS AMEZCUA ALCALÁ,  
DIRECTOR GENERAL



C.P. ROBERTO ARTURO OCAÑA THOMAS,  
DELEGADO ADMINISTRATIVO



C. ELIZABETH MOTA BARRIGA,  
ANALISTA PROFESIONAL

