



**CENTRO ESTATAL DE CERTIFICACIÓN, ACREDITACIÓN Y  
MICHOACÁN DE OCAMPO**

**Estado de Actividades**

Del 01/ene./2023 al 31/ago./2023  
(Cifras en Pesos)

Usr supervisor  
Rep rptEstadoActividades


Fecha y hora de Impresión 07/sep./2023  
05:19 p.m

Concepto	2023	2022
<b>INGRESOS Y OTROS BENEFICIOS</b>		
<b>INGRESOS DE GESTIÓN</b>	<b>\$11,991,272.12</b>	<b>\$24,192,571.54</b>
PRODUCTOS	\$511,322.12	\$358,071.54
INGRESOS POR VENTA DE BIENES Y PRESTACIÓN DE SERVICIOS	\$11,479,950.00	\$23,836,500.00
PARTICIPACIONES, APORTACIONES, CONVENIOS, INCENTIVOS DERIVADOS DE LA COLABORACIÓN FISCAL, FONDOS DISTINTOS DE APORTACIONES, TRANSFERENCIAS, ASIGNACIONES, SUBSIDIOS Y SUBVENCIONES, Y PENSIONES Y JUBILACIONES	\$17,103,940.33	\$25,051,007.61
TRANSFERENCIAS, ASIGNACIONES, SUBSIDIOS Y SUBVENCIONES, Y PENSIONES Y JUBILACIONES	\$17,103,940.33	\$25,051,007.61
<b>Total de Ingresos y Otros Beneficios</b>	<b>\$29,095,212.45</b>	<b>\$49,243,579.15</b>
<b>GASTOS Y OTRAS PÉRDIDAS</b>		
<b>GASTOS DE FUNCIONAMIENTO</b>	<b>\$22,200,069.21</b>	<b>\$40,222,267.96</b>
SERVICIOS PERSONALES	\$17,721,875.68	\$28,338,281.12
MATERIALES Y SUMINISTROS	\$1,150,905.39	\$1,997,678.95
SERVICIOS GENERALES	\$3,327,288.14	\$9,886,307.89
OTROS GASTOS Y PÉRDIDAS EXTRAORDINARIAS	\$2,057.60	\$4,667,972.14
ESTIMACIONES, DEPRECIACIONES, DETERIOROS, OBSOLESCENCIA Y AMORTIZACIONES	\$2,057.60	\$167,972.14
PROVISIONES	\$0.00	\$4,500,000.00
<b>Total de Gastos y otras Pérdidas</b>	<b>\$22,202,126.81</b>	<b>\$44,890,240.10</b>
<b>Resultados del Ejercicio (Ahorro/Desahorro)</b>	<b>\$6,893,085.64</b>	<b>\$4,353,339.05</b>

"Bajo protesta de decir verdad declaramos que los Estados Financieros y sus notas, son razonablemente correctos y son responsabilidad del emisor".

  
DR. LUIS AMEZCUA ALCALA  
DIRECTOR GENERAL

  
C.P. ROBERTO ARTURO OCANA THOMAS  
DELEGADO ADMINISTRATIVO

  
L.C. ELIZABETH MOTA BARRIGA  
ANALISTA PROFESIONAL



# CENTRO ESTATAL DE CERTIFICACIÓN, ACREDITACIÓN Y CONTROL DE CONFIANZA

MICHOOACAN DE OCAMPO

Estado de Situación Financiera

Usr: supervisor  
Rep: rptEstadoSituacionFinanciera\_ant

Fecha y hora de impresión: 07/sep./2023 05:24 p.m.

ACTIVO	2023	2022	ACTIVO NO CIRCULANTE	2023	2022
<b>ACTIVO CIRCULANTE</b>	<b>\$90,102,678.67</b>	<b>\$88,425,814.95</b>	<b>INVERSIONES FINANCIERAS A LARGO PLAZO</b>	<b>\$12,595,317.89</b>	<b>\$11,919,824.65</b>
EFFECTIVO Y EQUIVALENTES	\$31,016,861.33	\$30,972,836.81	INVERSIONES A LARGO PLAZO	\$0.00	\$0.00
EFFECTIVO	\$0.00	\$0.00	TITULOS Y VALORES A LARGO PLAZO	\$0.00	\$0.00
BANCOS/DEPOSITOS Y OTROS	\$31,016,861.33	\$30,972,836.81	FIDEICOMISOS, MANDATOS Y CONTRATOS ANALOGOS	\$0.00	\$0.00
BANCOS/DEPOSITOS Y OTROS	\$0.00	\$0.00	PARTICIPACIONES Y APORTACIONES DE CAPITAL	\$0.00	\$0.00
INVERSIONES TEMPORALES (HASTA 3 MESES)	\$0.00	\$0.00	DERECHOS A RECIBIR EFECTIVO O EQUIVALENTES A LARGO PLAZO	\$0.00	\$0.00
FONDOS CON AFECTACIÓN ESPECÍFICA	\$0.00	\$0.00	DOCUMENTOS POR COBRAR A LARGO PLAZO	\$0.00	\$0.00
DEPOSITOS DE FONDOS DE TERCEROS EN GARANTÍA Y/O A	\$0.00	\$0.00	DEUDORES DIVERSOS A LARGO PLAZO	\$0.00	\$0.00
OTROS EFECTIVOS Y EQUIVALENTES	\$0.00	\$0.00	INGRESOS POR RECUPERAR A LARGO PLAZO	\$0.00	\$0.00
DERECHOS A RECIBIR EFECTIVO O EQUIVALENTES	\$59,083,817.34	\$57,452,978.15	PRESTAMOS OTORGADOS A LARGO PLAZO	\$0.00	\$0.00
INVERSIONES FINANCIERAS DE CORTO PLAZO	\$0.00	\$0.00	OTROS DERECHOS A RECIBIR EFECTIVO O EQUIVALENTES /	\$0.00	\$0.00
CUENTAS POR COBRAR A CORTO PLAZO	\$13,003,696.98	\$11,415,452.94	BIENES INMUEBLES, INFRAESTRUCTURA Y CONSTRUCCIONES EN	\$3,172,133.03	\$3,172,133.03
DEUDORES DIVERSOS POR COBRAR A CORTO PLAZO	\$42,595.15	\$0.00	TERRENOS	\$0.00	\$0.00
INGRESOS POR RECUPERAR A CORTO PLAZO	\$0.00	\$0.00	VIVIENDAS	\$0.00	\$0.00
DEUDORES POR ANTICIPOS DE LA TESORERÍA A CORTO PLAZO	\$0.00	\$0.00	EDIFICIOS NO HABITACIONALES	\$3,172,133.03	\$3,172,133.03
PRESTAMOS OTORGADOS A CORTO PLAZO	\$0.00	\$0.00	INFRAESTRUCTURA	\$0.00	\$0.00
OTROS DERECHOS A RECIBIR EFECTIVO O EQUIVALENTES /	\$46,037,525.21	\$46,037,525.21	CONSTRUCCIONES EN PROCESO EN BIENES DE DOMINIO PL	\$0.00	\$0.00
DERECHOS A RECIBIR BIENES O SERVICIOS	\$0.00	\$0.00	CONSTRUCCIONES EN PROCESO EN BIENES PROPIOS	\$0.00	\$0.00
ANTICIPO A PROVEEDORES POR ADQUISICIÓN DE BIENES Y	\$0.00	\$0.00	OTROS BIENES INMUEBLES	\$0.00	\$0.00
ANTICIPO A PROVEEDORES POR ADQUISICIÓN DE BIENES IN	\$0.00	\$0.00	BIENES MUEBLES	\$4,591,696.20	\$3,936,478.15
ANTICIPO A PROVEEDORES POR ADQUISICIÓN DE BIENES IN	\$0.00	\$0.00	MOBILIARIO Y EQUIPO DE ADMINISTRACIÓN	\$2,834,629.32	\$2,319,217.52
ANTICIPO A CONTRATISTAS POR OBRAS PÚBLICAS A CORTO	\$0.00	\$0.00	MOBILIARIO Y EQUIPO EDUCACIONAL Y RECREATIVO	\$90,980.62	\$90,980.62
OTROS DERECHOS A RECIBIR BIENES O SERVICIOS A CORTO	\$0.00	\$0.00	EQUIPO E INSTRUMENTAL MÉDICO Y DE LABORATORIO	\$469,723.18	\$381,495.18
INVENTARIO	\$0.00	\$0.00	VEHICULOS Y EQUIPO DE TRANSPORTE	\$499,900.00	\$499,900.00
INVENTARIO DE MERCANCIAS PARA VENTA	\$0.00	\$0.00	EQUIPO DE DEFENSA Y SEGURIDAD	\$0.00	\$0.00
INVENTARIO DE MERCANCIAS TERMINADAS	\$0.00	\$0.00	MAQUINARIA, OTROS EQUIPOS Y HERRAMIENTAS	\$676,463.08	\$644,864.83
INVENTARIO DE MERCANCIAS EN PROCESO DE ELABORACIÓN	\$0.00	\$0.00	COLECCIONES, OBRAS DE ARTE Y OBJETOS VALIOSOS	\$0.00	\$0.00
INVENTARIO DE MATERIAS PRIMAS, MATERIALES Y SUMINIS	\$0.00	\$0.00	ACTIVOS BIOLÓGICOS	\$0.00	\$0.00
BIENES EN TRANSITO	\$0.00	\$0.00	ACTIVOS INTANGIBLES	\$0.00	\$0.00
ALMACENES	\$0.00	\$0.00	SOFTWARE	\$0.00	\$0.00
ALMACÉN DE MATERIALES Y SUMINISTROS DE CONSUMO	\$0.00	\$0.00	PATENTES, MARCAS Y DERECHOS	\$0.00	\$0.00
ESTIMACIÓN POR PÉRDIDA O DETERIORO DE ACTIVOS CIRCULAN	\$0.00	\$0.00	CONCESIONES Y FRANQUICIAS	\$0.00	\$0.00
ESTIMACIONES PARA CUENTAS INCORRIBLES POR DERECH	\$0.00	\$0.00	LICENCIAS	\$0.00	\$0.00
ESTIMACIÓN POR DETERIORO DE INVENTARIOS	\$0.00	\$0.00	OTROS ACTIVOS INTANGIBLES	\$0.00	\$0.00
OTROS ACTIVOS CIRCULANTES	\$0.00	\$0.00	DEPRECIACIÓN, DETERIORO Y AMORTIZACIÓN ACUMULADA DE BI	-\$2,518,167.83	-\$2,539,443.02
VALORES EN GARANTÍA	\$0.00	\$0.00	DEPRECIACIÓN ACUMULADA DE BIENES INMUEBLES	\$0.00	\$0.00
BIENES EN GARANTÍA (EXCLUYE DEPÓSITOS DE FONDOS)	\$0.00	\$0.00	DEPRECIACIÓN ACUMULADA DE INFRAESTRUCTURA	\$0.00	\$0.00
BIENES DERIVADOS DE EMBARGOS, DECOMISOS, ASEGURA	\$0.00	\$0.00	DEPRECIACIÓN ACUMULADA DE BIENES MUEBLES	-\$2,518,167.83	-\$2,539,443.02
ADQUISICIÓN CON FONDOS DE TERCEROS	\$0.00	\$0.00	DETERIORO ACUMULADO DE BIENES	\$0.00	\$0.00
<b>Total de Activos Circulantes</b>	<b>\$90,102,678.67</b>	<b>\$88,425,814.95</b>	AMORTIZACIÓN ACUMULADA DE ACTIVOS INTANGIBLES	\$0.00	\$0.00
			<b>ACTIVOS DIFERIDOS</b>	<b>\$7,350,656.49</b>	<b>\$7,350,656.49</b>







CENTRO ESTATAL DE CERTIFICACIÓN, ACREDITACIÓN Y CONTROL DE CONFIANZA  
MICHHOACÁN DE OCAMPO

Estado de Situación Financiera

Utr. supervisor

Rep: rptEstadoSituacionFinanciera\_ant

Al 31/ago./2023

(Cifras en Pesos)

Fecha y hora de Impresión

07/sep./2023 05:24 p.m.

	2023	2022	2023	2022
<b>OTROS PASIVOS CIRCULANTES</b>	\$0.00	\$0.00	<b>HACIENDA PÚBLICA/PATRIMONIO GENERADO</b>	\$87,619,458.31
<b>Total de Pasivos Circulantes</b>	\$3,321,311.81	\$7,861,040.53	<b>RESULTADOS DEL EJERCICIO (AHORRO/ DESAHORRO)</b>	\$4,353,339.05
<b>PASIVO NO CIRCULANTE</b>	\$4,500,000.00	\$4,500,000.00	<b>RESULTADOS DE EJERCICIOS ANTERIORES</b>	\$86,949,582.03
CUENTAS POR PAGAR A LARGO PLAZO	\$0.00	\$0.00	REVALUOS	\$0.00
PROVEEDORES POR PAGAR A LARGO PLAZO	\$0.00	\$0.00	REVALÚO DE BIENES INMUEBLES	\$0.00
CONTRATISTAS POR OBRAS PÚBLICAS POR PAGAR A LARGO PLAZO	\$0.00	\$0.00	REVALÚO DE BIENES MUEBLES	\$0.00
DOCUMENTOS POR PAGAR A LARGO PLAZO	\$0.00	\$0.00	REVALÚO DE BIENES INTANGIBLES	\$0.00
DOCUMENTOS COMERCIALES POR PAGAR A LARGO PLAZO	\$0.00	\$0.00	OTROS REVALUOS	\$0.00
DOCUMENTOS CON CONTRATISTAS POR OBRAS PÚBLICAS I	\$0.00	\$0.00	RESERVAS	\$0.00
OTROS DOCUMENTOS POR PAGAR A LARGO PLAZO	\$0.00	\$0.00	RESERVAS DE PATRIMONIO	\$0.00
DEUDA PÚBLICA A LARGO PLAZO	\$0.00	\$0.00	RESERVAS TERRITORIALES	\$0.00
TÍTULOS Y VALORES DE LA DEUDA PÚBLICA INTERNA A LARGO PLAZO	\$0.00	\$0.00	RESERVAS POR CONTINGENCIAS	\$0.00
TÍTULOS Y VALORES DE LA DEUDA PÚBLICA EXTERNA A LARGO PLAZO	\$0.00	\$0.00	RECTIFICACIONES DE RESULTADOS DE EJERCICIOS ANTERIORES	-\$3,683,462.74
PRÉSTAMOS DE LA DEUDA PÚBLICA INTERNA POR PAGAR A LARGO PLAZO	\$0.00	\$0.00	CAMBIOS EN POLÍTICAS CONTABLES	\$0.00
PRÉSTAMOS DE LA DEUDA PÚBLICA EXTERNA POR PAGAR A LARGO PLAZO	\$0.00	\$0.00	CAMBIOS POR ERRORES CONTABLES	-\$3,683,462.74
ARRENDAMIENTO FINANCIERO POR PAGAR A LARGO PLAZO	\$0.00	\$0.00	<b>EXCESO O INSUFICIENCIA EN LA ACTUALIZACIÓN DE LA I</b>	<b>\$0.00</b>
<b>PASIVOS DIFERIDOS A LARGO PLAZO</b>	<b>\$0.00</b>	<b>\$0.00</b>	<b>RESULTADO POR POSICIÓN MONETARIA</b>	<b>\$0.00</b>
CREDITOS DIFERIDOS A LARGO PLAZO	\$0.00	\$0.00	<b>RESULTADO POR TENENCIA DE ACTIVOS NO MONETARIOS</b>	<b>\$0.00</b>
INTERESES COBRADOS POR ADELANTADO A LARGO PLAZO	\$0.00	\$0.00	<b>Total Hacienda Pública/Patrimonio</b>	<b>\$94,877,694.75</b>
OTROS PASIVOS DIFERIDOS A LARGO PLAZO	\$0.00	\$0.00	<b>Total del Pasivo y Hacienda Pública/Patrimonio</b>	<b>\$102,698,996.56</b>
<b>FONDOS Y BIENES DE TERCEROS EN GARANTÍA Y/O ADMINISTRACIÓN</b>	<b>\$0.00</b>	<b>\$0.00</b>		
FONDOS EN GARANTÍA A LARGO PLAZO	\$0.00	\$0.00		
FONDOS EN ADMINISTRACIÓN A LARGO PLAZO	\$0.00	\$0.00		
FONDOS CONTINGENTES A LARGO PLAZO	\$0.00	\$0.00		
FONDOS DE FIDEICOMISOS, MANDATOS Y CONTRATOS ANÁL	\$0.00	\$0.00		
OTROS FONDOS DE TERCEROS EN GARANTÍA Y/O ADMINISTRACIÓN	\$0.00	\$0.00		
VALORES Y BIENES EN GARANTÍA A LARGO PLAZO	\$0.00	\$0.00		
<b>PROVISIONES A LARGO PLAZO</b>	<b>\$4,500,000.00</b>	<b>\$4,500,000.00</b>		
PROVISIÓN PARA DEMANDAS Y JUICIOS A LARGO PLAZO	\$4,500,000.00	\$4,500,000.00		
PROVISIÓN PARA PENSIONES A LARGO PLAZO	\$0.00	\$0.00		
PROVISIÓN PARA CONTINGENCIAS A LARGO PLAZO	\$0.00	\$0.00		
OTRAS PROVISIONES A LARGO PLAZO	\$0.00	\$0.00		
<b>Total de Pasivos No Circulantes</b>	<b>\$4,500,000.00</b>	<b>\$4,500,000.00</b>		
<b>Total del Pasivo</b>	<b>\$7,821,311.81</b>	<b>\$12,361,040.53</b>		
<b>HACIENDA PÚBLICA/PATRIMONIO</b>				
<b>HACIENDA PÚBLICA/PATRIMONIO CONTRIBUIDO</b>	<b>\$365,140.77</b>	<b>\$365,140.77</b>		
APORTACIONES	\$0.00	\$0.00		
DONACIONES DE CAPITAL	\$0.00	\$0.00		
<b>ACTUALIZACIÓN DE LA HACIENDA PÚBLICA/PATRIMONIO</b>	<b>\$365,140.77</b>	<b>\$365,140.77</b>		



**CENTRO ESTATAL DE CERTIFICACIÓN, ACREDITACIÓN Y CONTROL DE CONFIANZA**  
**MICHOACÁN DE OCAMPO**  
**Estado de Situación Financiera**

Fecha y hora de Impresión | 07/sep./2023 05:24 p.m.

Usr: supervisor  
 Rep: rptEstadoSituacionFinanciera\_ant

Al 31/ago./2023  
 (Cifras en Pesos)

	2023	2022	2023	2022
<b>CUENTAS DE ORDEN CONTABLES</b>				
<b>VALORES</b>				
VALORES EN CUSTODIA	\$0.00	\$0.00	-- FALTA NOMBRE **	\$0.00
CUSTODIA DE VALORES	\$0.00	\$0.00	FASP 2014	\$0.00
INSTRUMENTOS DE CREDITO PRESTADOS A FORMADORES DE MEI	\$0.00	\$0.00	FASP 2014 POR EJERCER	\$0.00
INSTRUMENTOS DE INSTRUMENTOS DE CREDITO A FORMADORES DE MEI	\$0.00	\$0.00	FASP 2014 EJERCIDO	\$0.00
INSTRUMENTOS DE CREDITO RECIBIDOS EN GARANTIA DE LOS FC	\$0.00	\$0.00	-- FALTA NOMBRE **	\$0.00
GARANTIA DE CREDITOS RECIBIDOS DE LOS FORMADORES DE MEI	\$0.00	\$0.00	-- FALTA NOMBRE **	\$0.00
<b>EMISION DE OBLIGACIONES</b>				
AUTORIZACIÓN PARA LA EMISION DE BONDS, TITULOS Y VALORE:	\$0.00	\$0.00	-- FALTA NOMBRE **	\$0.00
AUTORIZACIÓN PARA LA EMISION DE BONOS, TITULOS Y VALORE:	\$0.00	\$0.00	-- FALTA NOMBRE **	\$0.00
EMISIONES AUTORIZADAS DE LA DEUDA PUBLICA INTERNA Y EXTE	\$0.00	\$0.00	ACOSTMEDICAL POR EJERCER (PRUEBAS CLINICAS)	\$0.00
SUSCRIPCIÓN DE CONTRATOS DE PRESTAMOS Y OTRAS OBLIGAC	\$0.00	\$0.00	ACOSTMEDICAL AUTORIZADO (PRUEBAS CLINICAS)	\$0.00
SUSCRIPCIÓN DE CONTRATOS DE PRESTAMOS Y OTRAS OBLIGAC	\$0.00	\$0.00	FASP 2017 POR EJERCER	\$0.00
CONTRATOS DE PRESTAMOS Y OTRAS OBLIGACIONES DE LA DEU	\$0.00	\$0.00	FASP 2017 EJERCIDO	\$0.00
<b>AVALES Y GARANTIAS</b>				
AVALES AUTORIZADOS	\$0.00	\$0.00	FASP 2018	\$0.00
AVALES FIRMADOS	\$0.00	\$0.00	FASP 2018 por ejercer	\$0.00
FIANZAS Y GARANTIAS RECIBIDAS POR DEUDAS A COBRAR	\$0.00	\$0.00	FASP 2018 ejercido	\$0.00
FIANZAS Y GARANTIAS RECIBIDAS	\$0.00	\$0.00	FASP ASIGNADO	\$0.00
FIANZAS OTORGADAS PARA RESPALDAR OBLIGACIONES NO FISC	\$0.00	\$0.00	FASP POR EJECUTAR	\$2,725,768.00
FIANZAS OTORGADAS DEL GOBIERNO PARA RESPALDAR OBLIGA	\$0.00	\$0.00	FASP DEVENGADO	\$0.00
<b>JUICIOS</b>				
DEMANDAS JUDICIALES EN PROCESO DE RESOLUCIÓN	\$0.00	\$0.00	FASP RECAUDADO	-\$1,725,768.00
RESOLUCIÓN DE DEMANDAS EN PROCESO JUDICIAL	\$0.00	\$0.00		
<b>INVERSIÓN MEDIANTE PROYECTOS PARA PRESTACIÓN DE</b>				
CONTRATOS PARA INVERSIÓN MEDIANTE PROYECTOS PARA PRE:	\$0.00	\$0.00		
INVERSIÓN PÚBLICA CONTRATADA MEDIANTE PROYECTOS PARA	\$0.00	\$0.00		
<b>BIENES, CONCESIONADOS O EN COMODATO</b>				
BIENES BAJO CONTRATO EN CONCESIÓN	\$0.00	\$0.00		
CONTRATO DE CONCESIÓN POR BIENES	\$0.00	\$0.00		
BIENES BAJO CONTRATO EN COMODATO	\$42,319,442.93	\$42,649,114.93		
CONTRATO DE COMODATO POR BIENES	\$42,319,442.93	\$42,649,114.93		
-- FALTA NOMBRE **	\$0.00	\$0.00		
-- FALTA NOMBRE **	\$0.00	\$0.00		
-- FALTA NOMBRE **	\$0.00	\$0.00		
-- FALTA NOMBRE **	\$0.00	\$0.00		
-- FALTA NOMBRE **	\$0.00	\$0.00		





**CENTRO ESTATAL DE CERTIFICACIÓN, ACREDITACIÓN Y CONTROL DE CONFIANZA**  
**MICHOACÁN DE OCAMPO**  
**Estado de Situación Financiera**

Fecha y hora de Impresión | 07/sep./2023 | 05:24 p.m.

Usr: supervisor  
 Rep: rptEstadoSituacionFinanciera\_ant

Al 31/ago./2023  
 (Cifras en Pesos)

	2023	2022
<b>LEY DE INGRESOS</b>		
LEY DE INGRESOS ESTIMADA	\$51,891,606.00	\$51,764,977.00
LEY DE INGRESOS POR EJECUTAR	\$22,796,393.55	\$0.00
MODIFICACIONES A LA LEY DE INGRESOS ESTIMADA	\$0.00	-\$2,621,397.85
LEY DE INGRESOS DEVENGADA	\$29,095,212.45	\$49,343,579.15
LEY DE INGRESOS RECAUDADA	\$27,497,212.45	\$49,243,579.15
<b>PRESUPUESTO DE EGRESOS</b>		
PRESUPUESTO DE EGRESOS APROBADO	\$51,891,606.00	\$51,764,977.00
PRESUPUESTO DE EGRESOS POR EJERCER	\$16,588,720.94	\$8,009,876.95
MODIFICACIONES AL PRESUPUESTO DE EGRESOS APROBADO	\$0.00	-\$2,621,397.85
PRESUPUESTO DE EGRESOS COMPROMETIDO	\$35,302,885.06	\$41,233,702.20
PRESUPUESTO DE EGRESOS DEVENGADO	\$22,878,620.05	\$41,233,702.20
PRESUPUESTO DE EGRESOS EJERCIDO	\$22,878,620.05	\$41,233,702.20
PRESUPUESTO DE EGRESOS PAGADO	\$22,878,620.05	\$41,233,702.20

"Bajo protesta de decir verdad declaramos que los Estados Financieros y sus notas, son razonablemente correctos y son responsabilidad del emisor".

  
 DR. LUIS AMEZCUA ALCALA  
 DIRECTOR GENERAL

  
 L.C. ELIZABETH MOTA BARRIGA  
 ANALISTA PROFESIONAL

  
 C.P. ROBERTO ARTURO OCANA THOMAS  
 DELEGADO ADMINISTRATIVO



**CENTRO ESTATAL DE CEROIFICACIÓN, ACREDITACIÓN Y CONTROL DE CONFIANZA**  
**MICHOACÁN DE OCAMPO**

Estado de Variación en la Hacienda Pública  
 Del 01/ene/2023 Al 31/ago./2023  
 (Cifras en Pesos)

Usr supervisor  
 Rep rptEstadoVariacionHacienda

Fecha y hora de Impresión  
 07/sep/2023 05:30 p.m.

Concepto	Hacienda Pública/ Patrimonio Contribuido	Hacienda Pública/ Patrimonio Generado De Ejercicios Anteriores	Hacienda Pública/ Patrimonio Generado Del Ejercicio	Exceso o Insuficiencia en la Actualización de la Hacienda Pública / Patrimonio	Total
HACIENDA PÚBLICA/PATRIMONIO CONTRIBUIDO NETO DE 2022	\$365,140.77	\$0.00	\$0.00	\$0.00	\$365,140.77
APORTACIONES	\$0.00	\$0.00	\$0.00	\$0.00	\$0.00
DONACIONES DE CAPITAL	\$0.00	\$0.00	\$0.00	\$0.00	\$0.00
ACTUALIZACIÓN DE LA HACIENDA PÚBLICA/PATRIMONIO	\$365,140.77	\$0.00	\$0.00	\$0.00	\$365,140.77
HACIENDA PÚBLICA/PATRIMONIO GENERADO NETO DE 2022	\$0.00	\$83,266,119.26	\$4,353,339.05	\$0.00	\$87,619,458.31
RESULTADOS DEL EJERCICIO (AHORRO/ DESAHORRO)	\$0.00	\$0.00	\$4,353,339.05	\$0.00	\$4,353,339.05
RESULTADOS DE EJERCICIOS ANTERIORES	\$0.00	\$86,949,582.03	\$0.00	\$0.00	\$86,949,582.03
REVALUOS	\$0.00	\$0.00	\$0.00	\$0.00	\$0.00
RESERVAS	\$0.00	\$0.00	\$0.00	\$0.00	\$0.00
RECTIFICACIONES DE RESULTADOS DE EJERCICIOS ANTERIORES	\$0.00	-\$3,663,462.77	\$0.00	\$0.00	-\$3,663,462.77
EXCESO O INSUFICIENCIA EN LA ACTUALIZACIÓN DE LA HACIENDA PÚBLICA/ PATRIMONIO NETO DE 2022	\$0.00	\$0.00	\$0.00	\$0.00	\$0.00
RESULTADO POR POSICIÓN MONETARIA	\$0.00	\$0.00	\$0.00	\$0.00	\$0.00
RESULTADO POR TENENCIA DE ACTIVOS NO MONETARIOS	\$0.00	\$0.00	\$0.00	\$0.00	\$0.00
HACIENDA PÚBLICA / PATRIMONIO NETO FINAL DE 2022	\$365,140.77	\$83,266,119.26	\$4,353,339.05	\$0.00	\$87,984,599.08
CAMBIOS EN LA HACIENDA PÚBLICA/PATRIMONIO CONTRIBUIDO NETO DE 2023	\$0.00	\$0.00	\$0.00	\$0.00	\$0.00
APORTACIONES	\$0.00	\$0.00	\$0.00	\$0.00	\$0.00
DONACIONES DE CAPITAL	\$0.00	\$0.00	\$0.00	\$0.00	\$0.00
ACTUALIZACIÓN DE LA HACIENDA PÚBLICA/PATRIMONIO	\$0.00	\$0.00	\$0.00	\$0.00	\$0.00
VARIACIONES DE LA HACIENDA PÚBLICA / PATRIMONIO GENERADO NETO DE 2023	\$0.00	\$4,353,339.05	\$2,539,746.62	\$0.00	\$6,893,085.67
RESULTADOS DEL EJERCICIO (AHORRO/ DESAHORRO)	\$0.00	\$0.00	\$6,893,085.64	\$0.00	\$6,893,085.64
RESULTADOS DE EJERCICIOS ANTERIORES	\$0.00	\$4,353,339.05	-\$4,353,339.05	\$0.00	\$0.00
REVALUOS	\$0.00	\$0.00	\$0.00	\$0.00	\$0.00
RESERVAS	\$0.00	\$0.00	\$0.00	\$0.00	\$0.00
RECTIFICACIONES DE RESULTADOS DE EJERCICIOS ANTERIORES	\$0.00	\$0.00	\$0.03	\$0.00	\$0.03
CAMBIOS EN EL EXCESO O INSUFICIENCIA EN LA ACTUALIZACIÓN DE LA HACIENDA PÚBLICA/ PATRIMONIO NETO DE 2023	\$0.00	\$0.00	\$0.00	\$0.00	\$0.00
RESULTADO POR POSICIÓN MONETARIA	\$0.00	\$0.00	\$0.00	\$0.00	\$0.00
RESULTADO POR TENENCIA DE ACTIVOS NO MONETARIOS	\$0.00	\$0.00	\$0.00	\$0.00	\$0.00
HACIENDA PÚBLICA / PATRIMONIO NETO FINAL DE 2023	\$365,140.77	\$87,619,458.31	\$6,893,085.67	\$0.00	\$94,877,684.75

*[Handwritten signatures and marks]*



**CENTRO ESTATAL DE CREDITACIÓN, ACREDITACIÓN Y CONTROL DE CONFIANZA**  
**MICHOACÁN DE OCAMPO**

Estado de Variación en la Hacienda Pública

Del 01/ene/2023 Al 31/ago./2023

(Cifras en Pesos)

Fecha y hora de Impresión: 07/sep./2023 05:30 p.m.


Usr: supervisor  
 Rep: rptEstadoVariacionHacienda

Concepto	Hacienda Pública/ Patrimonio Contribuido	Hacienda Pública/ Patrimonio Generado De Ejercicios Anteriores	Hacienda Pública/ Patrimonio Generado Del Ejercicio	Exceso o Insuficiencia en la Actualización de la Hacienda Pública / Patrimonio	Total
----------	--	--	--	--	-------

"Bajo protesta de decir verdad declaramos que los Estados Financieros y sus notas, son razonablemente correctos y son responsabilidad del emisor".

  
 DR. LUIS AMEZCUA-ALCALA  
 DIRECTOR GENERAL

  
 C.P. ROBERTO ARTURO OCANA THOMAS  
 DELEGADO ADMINISTRATIVO

  
 L.C. ELIZABETH MOTA BARRIGA  
 ANALISTA PROFESIONAL





**CENTRO ESTATAL DE CREDITACIÓN, ACREDITACIÓN Y CONTROL DE CONFIANZA**

MICHOACÁN DE OCAMPO

Estado de Cambios en la Situación Financiera

Del 01/ene./2023 Al 31/ago./2023

Usr: supervisor  
Rep: rptEstadoCambiosSituaciónFinancieraC

Fecha y hora de Impresión: 07/sep./2023 05:34 p.m.

Concepto	2023	2022	Origen	Aplicación
<b>ACTIVO</b>				
<b>ACTIVO CIRCULANTE</b>	\$102,698,996.56	\$100,345,639.61		\$2,353,356.95
EFFECTIVO Y EQUIVALENTES	\$90,102,678.67	\$88,425,814.96		\$1,676,863.71
DERECHOS A RECIBIR EFECTIVO O EQUIVALENTES	\$31,018,861.33	\$30,972,636.81		\$46,024.52
DERECHOS A RECIBIR BIENES O SERVICIOS	\$59,083,817.34	\$67,452,978.15		\$1,630,839.19
INVENTARIOS	\$0.00	\$0.00		\$0.00
ALMACENES	\$0.00	\$0.00		\$0.00
ESTIMACIÓN POR PERDIDA O DETERIORO DE ACTIVOS CIRCULANTES	\$0.00	\$0.00		\$0.00
OTROS ACTIVOS CIRCULANTES	\$0.00	\$0.00		\$0.00
<b>ACTIVO NO CIRCULANTE</b>	\$12,596,317.89	\$11,919,824.65		\$676,493.24
INVERSIONES FINANCIERAS A LARGO PLAZO	\$0.00	\$0.00		\$0.00
DERECHOS A RECIBIR EFECTIVO O EQUIVALENTES A LARGO PLAZO	\$0.00	\$0.00		\$0.00
BIENES INMUEBLES, INFRAESTRUCTURA Y CONSTRUCCIONES EN PROCESO	\$3,172,133.03	\$3,172,133.03		\$0.00
BIENES MUEBLES	\$4,591,896.20	\$3,936,478.15		\$655,218.05
ACTIVOS INTANGIBLES	\$0.00	\$0.00		\$0.00
DEPRECIACIÓN, DETERIORO Y AMORTIZACIÓN ACUMULADA DE BIENES	-\$2,518,167.83	-\$2,539,443.02		\$21,275.19
ACTIVOS DIFERIDOS	\$7,350,656.49	\$7,350,656.49		\$0.00
ESTIMACIÓN POR PERDIDA O DETERIORO DE ACTIVOS NO CIRCULANTES	\$0.00	\$0.00		\$0.00
OTROS ACTIVOS NO CIRCULANTES	\$0.00	\$0.00		\$0.00
<b>PASIVO</b>				
<b>PASIVO CIRCULANTE</b>	\$7,821,311.81	\$12,361,040.53		\$4,539,728.72
CUENTAS POR PAGAR A CORTO PLAZO	\$3,321,311.81	\$7,861,040.53		\$4,539,728.72
DOCUMENTOS POR PAGAR A CORTO PLAZO	\$3,321,311.81	\$7,861,040.53		\$4,539,728.72
PORCIÓN A CORTO PLAZO DE LA DEUDA PÚBLICA A LARGO PLAZO	\$0.00	\$0.00		\$0.00
TÍTULOS Y VALORES A CORTO PLAZO	\$0.00	\$0.00		\$0.00
PASIVOS DIFERIDOS A CORTO PLAZO	\$0.00	\$0.00		\$0.00
FONDOS Y BIENES DE TERCEROS EN GARANTÍA Y/O ADMINISTRACIÓN A CORTO PLAZO	\$0.00	\$0.00		\$0.00
PROVISIONES A CORTO PLAZO	\$0.00	\$0.00		\$0.00
OTROS PASIVOS A CORTO PLAZO	\$0.00	\$0.00		\$0.00
<b>PASIVO NO CIRCULANTE</b>	\$4,500,000.00	\$4,500,000.00		\$0.00
CUENTAS POR PAGAR A LARGO PLAZO	\$0.00	\$0.00		\$0.00
DOCUMENTOS POR PAGAR A LARGO PLAZO	\$0.00	\$0.00		\$0.00
DEUDA PÚBLICA A LARGO PLAZO	\$0.00	\$0.00		\$0.00
PASIVOS DIFERIDOS A LARGO PLAZO	\$0.00	\$0.00		\$0.00
FONDOS Y BIENES DE TERCEROS EN GARANTÍA Y/O ADMINISTRACIÓN A LARGO PLAZO	\$0.00	\$0.00		\$0.00
PROVISIONES A LARGO PLAZO	\$4,500,000.00	\$4,500,000.00		\$0.00
<b>HACIENDA PÚBLICA/ PATRIMONIO</b>	\$94,877,684.75	\$87,984,599.08		\$6,893,085.67



**CENTRO ESTATAL DE CERIFICACIÓN, ACREDITACIÓN Y CONTROL DE CONFIANZA**  
**MICHOACAN DE OCAMPO**

Estado de Cambios en la Situación Financiera  
 Del 01/ene./2023 Al 31/ago./2023  
 (Cifras en Pesos)

Fecha y hora de Impresión | 07/sep./2023  
 05:34 p.m

Usu: supervisor  
 Rep: rptEstadoCambiosSituacionFinancieraC

Concepto	2023	2022	Origen	Aplicación
HACIENDA PÚBLICA/PATRIMONIO CONTRIBUIDO	\$365,140.77	\$365,140.77		
APORTACIONES	\$0.00	\$0.00		
DONACIONES DE CAPITAL	\$0.00	\$0.00		
ACTUALIZACIÓN DE LA HACIENDA PÚBLICA/PATRIMONIO	\$365,140.77	\$365,140.77		
HACIENDA PÚBLICA /PATRIMONIO GENERADO	\$94,512,543.98	\$87,619,458.31	\$6,893,085.67	
RESULTADOS DEL EJERCICIO (AHORRO/ DESAHHORRO)	\$6,893,085.64	\$4,353,339.05	\$2,539,746.59	
RESULTADOS DE EJERCICIOS ANTERIORES	\$81,302,921.08	\$86,948,582.03	\$4,353,339.05	
REVALÚOS	\$0.00	\$0.00		
RESERVAS	\$0.00	\$0.00		
RECTIFICACIONES DE RESULTADOS DE EJERCICIOS ANTERIORES	-\$3,683,462.74	-\$3,683,462.77	\$0.03	
EXCESO O INSUFICIENCIA EN LA ACTUALIZACIÓN DE LA HACIENDA PÚBLICA/ PATRIMONIO	\$0.00	\$0.00		
RESULTADO POR POSICIÓN MONETARIA	\$0.00	\$0.00		
RESULTADO POR TENENCIA DE ACTIVOS NO MONETARIOS	\$0.00	\$0.00		

"Bajo protesta de decir verdad declaramos que los Estados Financieros y sus notas, son razonablemente correctos y son responsabilidad del emisor".

DR. LUIS AMEZCUA ALCALA  
 DIRECTOR GENERAL

C P ROBERTO ARTURO OCANA THOMAS  
 DELEGADO ADMINISTRATIVO

L.C ELIZABETH MOTA BARRIGA  
 ANALISTA PROFESIONAL





CENTRO ESTATAL DE CERTIFICACIÓN, ACREDITACIÓN Y

MICHOACÁN DE OCAMPO

Estado de Flujos de Efectivo

Del 01/ene/2023 Al 31/ago./2023

(Cifras en Pesos)

Usr supervisor

Rep rptEstadoFlujosEfectivo

Fecha y 07/sep./2023

hora de Impresión 05:36 p.m.

Concepto	2023	2022
<b>FLUJOS DE EFECTIVO DE LAS ACTIVIDADES DE OPERACIÓN</b>		
<b>ORIGEN</b>	<b>\$27,497,212.45</b>	<b>\$54,984,703.77</b>
IMPUESTOS	\$0.00	\$0.00
CUOTAS Y APORTACIONES DE SEGURIDAD SOCIAL	\$0.00	\$0.00
CONTRIBUCIONES DE MEJORAS	\$0.00	\$0.00
DERECHOS	\$0.00	\$0.00
PRODUCTOS	\$511,322.12	\$356,071.54
APROVECHAMIENTOS	\$0.00	\$0.00
INGRESOS POR VENTA DE BIENES Y PRESTACIÓN DE SERVICIOS	\$9,881,950.00	\$23,836,500.00
PARTICIPACIONES, APORTACIONES, CONVENIOS, INCENTIVOS DERIVADOS DE LA COLABORACIÓN FISCAL Y FONDOS DISTINTOS DE APORTACIONES	\$0.00	\$0.00
TRANSFERENCIAS, ASIGNACIONES, SUBSIDIOS Y SUBVENCIONES, Y PENSIONES Y JUBILACIONES	\$17,103,940.33	\$25,051,007.61
OTROS ORIGENES DE OPERACIÓN	\$0.00	\$5,741,124.62
<b>APLICACIÓN</b>	<b>\$26,772,637.09</b>	<b>\$40,222,267.96</b>
SERVICIOS PERSONALES	\$17,721,875.68	\$28,338,281.12
MATERIALES Y SUMINISTRO	\$1,150,905.39	\$1,997,678.95
SERVICIOS GENERALES	\$3,327,288.14	\$9,886,307.89
TRANSFERENCIAS INTERNAS Y ASIGNACIONES AL SECTOR PÚBLICO	\$0.00	\$0.00
TRANSFERENCIAS AL RESTO DEL SECTOR PÚBLICO	\$0.00	\$0.00
SUBSIDIOS Y SUBVENCIONES	\$0.00	\$0.00
AYUDAS SOCIALES	\$0.00	\$0.00
PENSIONES Y JUBILACIONES	\$0.00	\$0.00
TRANSFERENCIAS A FIDEICOMISOS, MANDATOS Y OTROS ANALOGOS	\$0.00	\$0.00
TRANSFERENCIAS A LA SEGURIDAD SOCIAL	\$0.00	\$0.00
DONATIVOS	\$0.00	\$0.00
TRANSFERENCIAS AL EXTERIOR	\$0.00	\$0.00
PARTICIPACIONES	\$0.00	\$0.00
APORTACIONES	\$0.00	\$0.00
CONVENIOS	\$0.00	\$0.00
OTRAS APLICACIONES DE OPERACIÓN	\$4,572,567.88	\$0.00
<b>FLUJOS NETOS DE EFECTIVO POR ACTIVIDADES DE OPERACIÓN</b>	<b>\$724,575.36</b>	<b>\$14,762,435.81</b>
<b>FLUJOS DE EFECTIVO DE LAS ACTIVIDADES DE INVERSIÓN</b>		
<b>ORIGEN</b>	<b>\$0.00</b>	<b>\$0.00</b>
BIENES INMUEBLES, INFRAESTRUCTURA Y CONSTRUCCIONES EN PROCESO	\$0.00	\$0.00
BIENES MUEBLES	\$0.00	\$0.00
OTROS ORIGENES DE INVERSIÓN	\$0.00	\$0.00
<b>APLICACIÓN</b>	<b>\$678,550.84</b>	<b>\$1,011,434.24</b>
BIENES INMUEBLES, INFRAESTRUCTURA Y CONSTRUCCIONES EN PROCESO	\$0.00	\$0.00
BIENES MUEBLES	\$678,550.84	\$1,011,434.24
OTRAS APLICACIONES DE INVERSIÓN	\$0.00	\$0.00
<b>FLUJOS NETOS DE EFECTIVO POR ACTIVIDADES DE INVERSIÓN</b>	<b>-\$678,550.84</b>	<b>-\$1,011,434.24</b>
<b>FLUJOS DE EFECTIVO DE LAS ACTIVIDADES DE FINANCIAMIENTO</b>		
<b>ORIGEN</b>	<b>\$0.00</b>	<b>\$0.00</b>
ENDEUDAMIENTO NETO	\$0.00	\$0.00
INTERNO	\$0.00	\$0.00
EXTERNO	\$0.00	\$0.00
OTROS ORIGENES DE FINANCIAMIENTO	\$0.00	\$0.00
<b>APLICACIÓN</b>	<b>\$0.00</b>	<b>\$0.00</b>
SERVICIOS DE LA DEUDA	\$0.00	\$0.00
INTERNO	\$0.00	\$0.00
EXTERNO	\$0.00	\$0.00
OTRAS APLICACIONES DE FINANCIAMIENTO	\$0.00	\$0.00
<b>FLUJOS NETOS DE EFECTIVO POR ACTIVIDADES DE FINANCIAMIENTO</b>	<b>\$0.00</b>	<b>\$0.00</b>
<b>INCREMENTO/DISMINUCIÓN NETA EN EL EFECTIVO Y EQUIVALENTES AL EFECTIVO</b>	<b>\$46,024.52</b>	<b>\$13,751,001.57</b>
<b>EFECTIVO Y EQUIVALENTES AL EFECTIVO AL INICIO DEL EJERCICIO</b>	<b>\$30,972,836.81</b>	<b>\$17,221,835.24</b>





Concepto	2023	2022
EFFECTIVO Y EQUIVALENTES AL EFECTIVO AL FINAL DEL EJERCICIO	\$31,018,861.33	\$30,972,836.81

"Bajo protesta de decir verdad declaramos que los Estados Financieros y sus notas, son razonablemente correctos y son responsabilidad del emisor".

  
DR. LUIS AMEZGUA ALCALA

DIRECTOR GENERAL

  
L.C. ELIZABETH MOTA BARRIGA

ANALISTA PROFESIONAL

  
C.P. ROBERTO ARTURO OCANA THOMAS

DELEGADO ADMINISTRATIVO

CENTRO ESTATAL DE CERTIFICACIÓN, ACREDITACIÓN Y CONTROL DE CONFIANZA



MICHOACÁN DE OCAMPO  
 Estado Sobre Pasivos Contingentes  
 Del 01/ene./2023 al 31/agosto./2023

Usu: Supervisor


Fecha y 31/agosto./2023


Rep: rptEstadoActividades

hora de 03:56 p. m.

PASIVOS	2023	2022
PASIVO NO CIRCULANTE	\$4,500,000.00	\$4,500,000.00
PROVISIONES A LARGO PLAZO	\$4,500,000.00	\$4,500,000.00
Provisión para demandas y juicios a largo plazo 2022	\$4,500,000.00	\$4,500,000.00

"Bajo protesta de decir verdad declaramos que los Estados Financieros y sus notas, son razonablemente correctos y son responsabilidad del emisor".

  
 DR. LUIS AMEZCUA ALCALÁ  
 DIRECTOR GENERAL

  
 L.C. ELIZABETH MOTA BARRIGA  
 ANALISTA PROFESIONAL

  
 C.P. ROBERTO ARTURO OCAÑA THOMAS  
 DELEGADO ADMINISTRATIVO



**CENTRO ESTATAL DE CERTIFICACIÓN, ACREDITACIÓN Y CONTROL DE CONFIANZA**  
**MICHOACAN DE OCAMPO**

Estado Analítico del Activo  
 Del 01/ene./2023 al 31/ago./2023  
 (Cifras en Pesos)

Fecha y hora de Impresión 07/sep./2023 05:40 p.m.

Utr supervisor  
 Rep rptEstadoAnalíticoDeActivosYPasivos\_R

Concepto	Saldo Inicial	Cargos del periodo	Abonos del periodo	Saldo Final	Variación del Periodo
<b>ACTIVO</b>	<b>\$100,345,639.61</b>	<b>\$60,931,699.69</b>	<b>\$58,578,342.74</b>	<b>\$102,698,996.56</b>	<b>\$2,353,356.95</b>
ACTIVO CIRCULANTE	\$88,425,814.96	\$60,231,873.66	\$58,555,009.95	\$90,102,678.67	\$1,676,863.71
EFFECTIVO Y EQUIVALENTES	\$30,972,836.81	\$29,956,650.68	\$29,910,628.16	\$31,018,861.33	\$46,024.52
DERECHOS A RECIBIR EFECTIVO O EQUIVALENTES	\$57,452,978.15	\$30,251,388.68	\$28,620,549.49	\$59,083,817.34	\$1,630,839.19
DERECHOS A RECIBIR BIENES O SERVICIOS	\$0.00	\$23,834.30	\$23,834.30	\$0.00	\$0.00
INVENTARIOS	\$0.00	\$0.00	\$0.00	\$0.00	\$0.00
ALMACENES	\$0.00	\$0.00	\$0.00	\$0.00	\$0.00
ESTIMACIÓN POR PERDIDA O DETERIORO DE ACTIVOS CIRCULANTES	\$0.00	\$0.00	\$0.00	\$0.00	\$0.00
OTROS ACTIVOS CIRCULANTES	\$0.00	\$0.00	\$0.00	\$0.00	\$0.00
<b>ACTIVO NO CIRCULANTE</b>	<b>\$11,919,824.65</b>	<b>\$699,826.03</b>	<b>\$23,332.79</b>	<b>\$12,596,317.89</b>	<b>\$676,493.24</b>
INVERSIONES FINANCIERAS A LARGO PLAZO	\$0.00	\$0.00	\$0.00	\$0.00	\$0.00
DERECHOS A RECIBIR EFECTIVO O EQUIVALENTES A LARGO PLAZO	\$0.00	\$0.00	\$0.00	\$0.00	\$0.00
BIENES INMUEBLES, INFRAESTRUCTURA Y CONSTRUCCIONES EN PROCESO	\$3,172,133.03	\$0.00	\$0.00	\$3,172,133.03	\$0.00
BIENES MUEBLES	\$3,936,478.15	\$678,550.84	\$23,332.79	\$4,591,696.20	\$655,218.05
ACTIVOS INTANGIBLES	\$0.00	\$0.00	\$0.00	\$0.00	\$0.00
DEPRECIACIÓN, DETERIORO Y AMORTIZACIÓN ACUMULADA DE BIENES	-\$2,539,443.02	\$21,275.19	\$0.00	-\$2,518,167.83	\$21,275.19
ACTIVOS DIFERIDOS	\$7,350,656.49	\$0.00	\$0.00	\$7,350,656.49	\$0.00
ESTIMACIÓN POR PERDIDA O DETERIORO DE ACTIVOS NO CIRCULANTES	\$0.00	\$0.00	\$0.00	\$0.00	\$0.00
OTROS ACTIVOS NO CIRCULANTES	\$0.00	\$0.00	\$0.00	\$0.00	\$0.00

"Bajo protesta de decir verdad declaramos que los Estados Financieros y sus notas, son razonablemente correctos y son responsabilidad del emisor".

DR. LUIS AMEZCUA ALCALÁ  
 DIRECTOR GENERAL

C.P. ROBERTO ARTURO OCANA THOMAS  
 DELEGADO ADMINISTRATIVO

L.C. ELIZABETH MOTA BARRIGA  
 ANALISTA PROFESIONAL





**CENTRO ESTATAL DE CERTIFICACIÓN, ACREDITACIÓN Y CONTROL DE CONFIANZA**  
**MICHOACÁN DE OCAMPO**

Estado Analítico de la Deuda y Otros Pasivos  
 Del 01/ene./2023 Al 31/ago./2023  
 (Cifras en Pesos)

Fecha y hora de Impresión 07/sep./2023 05:45 p.m.

Utr\_supervisor  
 Rep rptEstadoAnaliticoDeudaYPasivos

Denominación de las Deudas	Moneda de Contratación	Institución o País Acreedor	Saldo Inicial del Periodo	Saldo Final del Periodo
<b>DEUDA PÚBLICA</b>				
<b>Corto Plazo</b>				
<b>Deuda Interna</b>				
Instituciones de Crédito	Peso	México	\$0.00	\$0.00
Títulos y Valores	Peso	México	\$0.00	\$0.00
Arrendamientos Financieros	Peso	México	\$0.00	\$0.00
<b>Deuda Externa</b>				
Organismos Financieros Internacionales	Peso	México	\$0.00	\$0.00
Deuda Bilateral	Peso	México	\$0.00	\$0.00
Títulos y Valores	Peso	México	\$0.00	\$0.00
Arrendamientos Financieros	Peso	México	\$0.00	\$0.00
<b>Subtotal de Deuda Pública a Corto Plazo</b>	<b>Peso</b>	<b>México</b>	<b>\$0.00</b>	<b>\$0.00</b>
<b>Largo Plazo</b>				
<b>Deuda Interna</b>				
Instituciones de Crédito	Peso	México	\$0.00	\$0.00
Títulos y Valores	Peso	México	\$0.00	\$0.00
Arrendamientos Financieros	Peso	México	\$0.00	\$0.00
<b>Deuda Externa</b>				
Organismos Financieros Internacionales	Peso	México	\$0.00	\$0.00
Deuda Bilateral	Peso	México	\$0.00	\$0.00
Títulos y Valores	Peso	México	\$0.00	\$0.00
Arrendamientos Financieros	Peso	México	\$0.00	\$0.00
<b>Subtotal de Deuda Pública a Largo Plazo</b>	<b>Peso</b>	<b>México</b>	<b>\$0.00</b>	<b>\$0.00</b>
<b>Total de Otros Pasivos</b>	<b>Peso</b>	<b>México</b>	<b>\$12,361,040.53</b>	<b>\$7,821,311.81</b>
<b>Total de Deuda Pública y Otros Pasivos</b>	<b>Peso</b>	<b>México</b>	<b>\$12,361,040.53</b>	<b>\$7,821,311.81</b>



# CENTRO ESTATAL DE CERTIFICACIÓN, ACREDITACIÓN Y CONTROL DE CONFIANZA

## MICHOACÁN DE OCAMPO

### Estado Analítico de la Deuda y Otros Pasivos

Del 01/ene./2023 Al 31/ago./2023

(Cifras en Pesos)

Fecha y 07/sep./2023

hora de Impresión | 05:45 p.m

Usr: supervisor  
Rep: rptEstadoAnaliticoDeudaYPasivos

Denominación de las Deudas	Moneda de Contratación	Institución o País Acreedor	Saldo Inicial del Periodo	Saldo Final del Periodo

"Bajo protesta de decir verdad declaramos que los Estados Financieros y sus notas, son razonablemente correctos y son responsabilidad del emisor".

DR. CLUSTREZCUA ALCALA  
DIRECTOR GENERAL

C.P. ROBERTO ARTURO OCANA THOMAS  
DELEGADO ADMINISTRATIVO

L.C. ELIZABETH MOTA BARRIGA  
ANALISTA PROFESIONAL



**CENTRO ESTATAL DE CERTIFICACIÓN, ACREDITACIÓN Y  
MICHOACÁN DE OCAMPO**

**Estados de Resultados**

Del 01/ene./2023 al 31/ago./2023

Usr: Supervisor  
Rep: rptEstadoResultado

Fecha y hora de Impresión: 07/sep./2023  
05:50 p. m.

	PERIODO	%	ACUMULADO	%
	1/ene. al 31/ago./2023		01/ene al 31/ago./2023	
<b>INGRESOS Y OTROS BENEFICIOS</b>				
INGRESOS DE GESTIÓN	\$11,991,272.12	41.21 %	\$11,991,272.12	41.21 %
PRODUCTOS	\$511,322.12	1.75 %	\$511,322.12	1.75 %
INGRESOS POR VENTA DE BIENES Y PRESTACIÓN DE SERVICIOS	\$11,479,950.00	39.45 %	\$11,479,950.00	39.45 %
PARTICIPACIONES, APORTACIONES, CONVENIOS, INCENTIVOS DERIV	\$17,103,940.33	58.78 %	\$17,103,940.33	58.78 %
TRANSFERENCIAS, ASIGNACIONES, SUBSIDIOS Y SUBVENCIONES, Y PENSIONE	\$17,103,940.33	58.78 %	\$17,103,940.33	58.78 %
TRANSFERENCIAS INTERNAS Y ASIGNACIONES DEL SECTOR PÚBLICO	\$17,103,940.33	58.78 %	\$17,103,940.33	58.78 %
OTROS INGRESOS Y BENEFICIOS	\$0.00	0.00 %	\$0.00	0.00 %
<b>Total de Ingresos</b>	<b>\$29,095,212.45</b>	<b>100.00 %</b>	<b>\$29,095,212.45</b>	<b>100.00 %</b>
<b>GASTOS Y OTRAS PÉRDIDAS</b>				
GASTOS DE FUNCIONAMIENTO	\$22,200,069.21	76.30 %	\$22,200,069.21	76.30 %
SERVICIOS PERSONALES	\$17,721,875.68	60.90 %	\$17,721,875.68	60.90 %
MATERIALES Y SUMINISTROS	\$1,150,905.39	3.95 %	\$1,150,905.39	3.95 %
SERVICIOS GENERALES	\$3,327,288.14	11.43 %	\$3,327,288.14	11.43 %
TRANSFERENCIAS, ASIGNACIONES, SUBSIDIOS Y OTRAS AYUDAS	\$0.00	0.00 %	\$0.00	0.00 %
PARTICIPACIONES Y APORTACIONES	\$0.00	0.00 %	\$0.00	0.00 %
INTERESES, COMISIONES Y OTROS GASTOS DE LA DEUDA PÚBLICA	\$0.00	0.00 %	\$0.00	0.00 %
OTROS GASTOS Y PÉRDIDAS EXTRAORDINARIAS	\$2,057.60	0.00 %	\$2,057.60	0.00 %
ESTIMACIONES, DEPRECIACIONES, DETERIOROS, OBSOLESCENCIA Y AMORTIZ	\$2,057.60	0.00 %	\$2,057.60	0.00 %
INVERSIÓN PÚBLICA	\$0.00	0.00 %	\$0.00	0.00 %
<b>Total de Gastos y otras Perdidas</b>	<b>\$22,202,126.81</b>	<b>76.30 %</b>	<b>\$22,202,126.81</b>	<b>76.30 %</b>
<b>Ahorro / Desahorro Neto del Ejercicio</b>	<b>\$6,893,085.64</b>	<b>23.69 %</b>	<b>\$6,893,085.64</b>	<b>23.69 %</b>

DR. LUIS AMEZCUA ALCALA  
DIRECTOR GENERAL

C.P. ROBERTO ARTURO OCANA THOMAS  
DELEGADO ADMINISTRATIVO

L.C. ELIZABETH MOTA BARRIGA  
ANALISTA PROFESIONAL





# CENTRO ESTATAL DE CERTIFICACIÓN, ACREDITACIÓN Y MICHOACÁN DE OCAMPO

Estado de Origen y Aplicación de Recursos

Del 01/ene./2023 al 31/ago./2023

Usu: supervisor

Rep: rptEstadoOrigenAplicacion

Fecha y hora de Impresión: 07/sep./2023  
05:50 p.m.

## ORIGEN DE LOS RECURSOS


PRODUCTOS	\$511,322.12
INGRESOS POR VENTA DE BIENES Y PRESTACIÓN DE SERVICIOS	\$11,479,950.00
TRANSFERENCIAS, ASIGNACIONES, SUBSIDIOS Y SUBVENCIÓN	\$17,103,940.33
Disminuciones del Activo	\$31,207,159.60
Incrementos del Pasivo	\$42,202,789.25
Incrementos del Patrimonio	\$92,337,938.16
<b>TOTAL ORIGEN</b>	<b>\$194,843,099.46</b>

## APLICACIÓN DE LOS RECURSOS

SERVICIOS PERSONALES	\$17,721,875.68
MATERIALES Y SUMINISTROS	\$1,150,905.39
SERVICIOS GENERALES	\$3,327,288.14
ESTIMACIONES, DEPRECIACIONES, DETERIOROS, OBSOLETOS	\$2,057.60
Incrementos del Activo	\$102,887,294.83
Disminuciones del Pasivo	\$34,381,477.44
Disminuciones del Patrimonio	\$4,353,339.05
EXISTENCIA EN EFECTIVO Y EQUIVALENTES AL	\$31,018,861.33
<b>TOTAL APLICACIÓN</b>	<b>\$194,843,099.46</b>

  
DR. LUIS AMEZCUA ALCALÁ

DIRECTOR GENERAL

  
L.C. ELIZABETH MOTA BARRIGA

ANALISTA PROFESIONAL

  
C.P. ROBERTO ARTURO OCANA THOMAS

DELEGADO ADMINISTRATIVO



**CENTRO ESTATAL DE CERTIFICACIÓN, ACREDITACIÓN Y CONTROL DE CONFIANZA**  
**MICHOACÁN DE OCAMPO**

Conciliación entre los Ingresos Presupuestarios y Contables  
 Correspondiente Del 01/ene./2023 al 31/ago./2023

Fecha y hora de impresión: 07/sep./2023 05:52 p.m.

Usr: supervisor  
 Rep: rptConciliacionPresupuestal

1.-TOTAL DE INGRESOS PRESUPUESTARIOS	\$29,095,212.45
2. MÁS INGRESOS CONTABLES NO PRESUPUESTARIOS	\$0.00
3. MENOS INGRESOS PRESUPUESTARIOS NO CONTABLES	\$0.00
4. TOTAL DE INGRESOS CONTABLES	\$29,095,212.45

DR. LUIS AMEZCUA ALGALA  
 DIRECTOR GENERAL

C.P. ROBERTO ARTURO OCANA THOMAS  
 DELEGADO ADMINISTRATIVO

L.C. ELIZABETH MOTA BARRIGA  
 ANALISTA PROFESIONAL



**CENTRO ESTATAL DE CERTIFICACIÓN, ACREDITACIÓN Y CONTROL DE CONFIANZA**  
**MICHOACÁN DE OCAMPO**


Conciliación entre los Egresos Presupuestarios y los Gastos Contables  
 Correspondiente Del 01/ene./2023 al 31/ago./2023

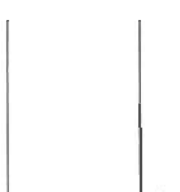
Fecha y hora de Impresión 07/sep./2023 05:53 p.m.

Usu. supervisor  
 Rep rptConciliaciónPresupuestal

<b>1.-TOTAL DE EGRESOS PRESUPUESTARIOS</b>		<b>\$22,878,620.05</b>
<b>2. MENOS EGRESOS PRESUPUESTARIOS NO CONTABLES</b>		<b>\$678,550.84</b>
2.3 MOBILIARIO Y EQUIPO DE ADMINISTRACIÓN	\$530,697.60	
2.5 EQUIPO E INSTRUMENTAL MEDICO Y DE LABORATORIO	\$108,228.00	
2.8 MAQUINARIA, OTROS EQUIPOS Y HERRAMIENTAS	\$39,625.24	
<b>3. MÁS GASTOS CONTABLES NO PRESUPUESTARIOS</b>		<b>\$2,057.60</b>
3.1 ESTIMACIONES, DEPRECIACIONES, DETERIOROS, OBSOLESCENCIA Y AMORTIZACIONES	\$2,057.60	
<b>4. TOTAL DE GASTOS CONTABLES</b>		<b>\$22,202,126.81</b>

  
 C.P. ROBERTO ARTURO ÓCANA THOMAS  
 DELEGADO ADMINISTRATIVO

  
 DR. LUIS AMEZCUA ALCALA  
 DIRECTOR GENERAL

  
 L.C. ELIZABETH MOTA BARRIGA  
 ANALISTA PROFESIONAL





**CENTRO ESTATAL DE CERTIFICACIÓN, ACREDITACIÓN Y CONTROL DE CONFIANZA**  
**MICHOACÁN DE OCAMPO**

Estado Analítico de Ingresos  
 Del 01/ene./2023 Al 31/ago./2023

Fecha y hora de impresión: 07/sep./2023 05:54 p.m.

Usr supervisor  
 Rep rptEstadoPresupuestoIngresosRB\_CP\_2019

Rubro de Ingresos	Ingreso					Diferencia (6=5-1)
	Estimado (1)	Ampliaciones y Reducciones (2)	Modificado (3=1+2)	Devengado (4)	Recaudado (5)	
IMPUESTOS	\$0.00	\$0.00	\$0.00	\$0.00	\$0.00	0.00
CUOTAS Y APORTACIONES DE SEGURIDAD SOCIAL	\$0.00	\$0.00	\$0.00	\$0.00	\$0.00	0.00
CONTRIBUCIONES DE MEJORAS	\$0.00	\$0.00	\$0.00	\$0.00	\$0.00	0.00
DERECHOS	\$0.00	\$0.00	\$0.00	\$0.00	\$0.00	0.00
PRODUCTOS	\$0.00	\$0.00	\$0.00	\$511,322.12	\$511,322.12	511,322.12
APROVECHAMIENTOS	\$0.00	\$0.00	\$0.00	\$0.00	\$0.00	0.00
INGRESOS POR VENTA DE BIENES, PRESTACION DE SERVICIOS Y OTRAS PARTICIPACIONES, APORTACIONES, CONVENIOS, INCENTIVOS DERIVADOS DE TRANSFERENCIAS, ASIGNACIONES, SUBSIDIOS Y SUBVENCIONES, Y PRODUCTOS DERIVADOS DE FINANCIAMIENTOS	\$23,598,000.00	\$0.00	\$23,598,000.00	\$11,479,950.00	\$9,881,950.00	-13,716,050.00
	\$0.00	\$0.00	\$0.00	\$0.00	\$0.00	0.00
	\$28,293,606.00	\$0.00	\$28,293,606.00	\$17,103,940.33	\$17,103,940.33	-11,189,665.67
<b>Total</b>	<b>\$51,891,606.00</b>	<b>\$0.00</b>	<b>\$51,891,606.00</b>	<b>\$29,096,212.45</b>	<b>\$27,497,212.45</b>	<b>-24,394,393.55</b>

Estado Analítico de Ingresos por Fuente de Financiamiento	Ingreso					Diferencia (6=5-1)
	Estimado (1)	Ampliaciones / Reducciones (2)	Modificado (3=1+2)	Devengado (4)	Recaudado (5)	
<b>Ingresos del Poder Ejecutivo Federal o Estatal y de los Municipios</b>						
IMPUESTOS	\$0.00	\$0.00	\$0.00	\$0.00	\$0.00	0.00
CUOTAS Y APORTACIONES DE SEGURIDAD SOCIAL	\$0.00	\$0.00	\$0.00	\$0.00	\$0.00	0.00
CONTRIBUCIONES DE MEJORAS	\$0.00	\$0.00	\$0.00	\$0.00	\$0.00	0.00
DERECHOS	\$0.00	\$0.00	\$0.00	\$0.00	\$0.00	0.00
PRODUCTOS	\$0.00	\$0.00	\$0.00	\$0.00	\$0.00	0.00
APROVECHAMIENTOS	\$0.00	\$0.00	\$0.00	\$0.00	\$0.00	0.00
PARTICIPACIONES, APORTACIONES, CONVENIOS, INCENTIVOS DE TRANSFERENCIAS, ASIGNACIONES, SUBSIDIOS Y SUBVENCIONES	\$0.00	\$0.00	\$0.00	\$0.00	\$0.00	0.00
	\$0.00	\$0.00	\$0.00	\$0.00	\$0.00	0.00
<b>Ingresos de los Entes Públicos de los Poderes Legislativo y Judicial, de los Órganos Autónomos y del Sector Paraestatal o Paramunicipal, así como de las Empresas Productivas del Estado</b>						
CUOTAS Y APORTACIONES DE SEGURIDAD SOCIAL	\$0.00	\$0.00	\$0.00	\$0.00	\$0.00	0.00
PRODUCTOS	\$0.00	\$0.00	\$0.00	\$511,322.12	\$511,322.12	511,322.12
INGRESOS POR VENTA DE BIENES, PRESTACION DE SERVICIOS Y TRANSFERENCIAS, ASIGNACIONES, SUBSIDIOS Y SUBVENCION	\$23,598,000.00	\$0.00	\$23,598,000.00	\$11,479,950.00	\$9,881,950.00	-13,716,050.00
	\$28,293,606.00	\$0.00	\$28,293,606.00	\$17,103,940.33	\$17,103,940.33	-11,189,665.67
<b>Ingresos Derivados de Financiamiento</b>						
INGRESOS DERIVADOS DE FINANCIAMIENTOS	\$0.00	\$0.00	\$0.00	\$0.00	\$0.00	0.00
<b>Total</b>	<b>\$51,891,606.00</b>	<b>\$0.00</b>	<b>\$51,891,606.00</b>	<b>\$29,096,212.45</b>	<b>\$27,497,212.45</b>	<b>-24,394,393.55</b>

*[Handwritten signatures and initials]*



CENTRO ESTATAL DE CERTIFICACIÓN, ACREDITACIÓN Y CONTROL DE CONFIANZA  
MICHOACÁN DE OCAMPO

Estado Analítico de Ingresos  
Del 01/ene./2023 Al 31/ago./2023

Usu: supervisor  
Rep: rptEstadoPresupuestoIngresosRB\_CP\_2019

Fecha y hora de Impresión 07/sep./2023 05:54 p.m

C.P. ROBERTO ARTURO OCANA THOMAS  
DELEGADO ADMINISTRATIVO

DR. LUIS AMEZCUA ALCALA  
DIRECTOR GENERAL

L.C. ELIZABETH MOTA BARRIGA  
ANALISTA PROFESIONAL



**CENTRO ESTATAL DE CERTIFICACIÓN, ACREDITACIÓN Y CONTROL DE CONFIANZA**  
**MICHOACÁN DE OCAMPO**

Estado Analítico del Ejercicio del Presupuesto de Egresos  
 Clasificación Administrativa  
 | Del 01/ene./2023 Al 31/ago./2023

Fecha y hora de Impresión | 07/sep./2023  
 05:55 p.m.

Usr supervisor  
 Rep rptEstadoPresupuestoEgresos\_UA3

Concepto	Egresos					Subejercicio
	Aprobado	Ampliaciones / (Reducciones)	Modificado	Devengado	Pagado	
1	2	3=(1+2)	4	5	6 = (3 - 4)	
<b>Sin Ramo/Dependencia</b>						
DIRECCIÓN GENERAL	\$9,743,946.00	\$0.00	\$9,743,946.00	\$4,233,245.81	\$4,233,245.81	\$5,510,700.19
SUBDIRECCION DE EVALUACION	\$15,883,783.00	\$0.00	\$15,883,783.00	\$10,156,928.02	\$10,156,928.02	\$5,726,854.98
SUBDIRECCION DE INTEGRACION Y COORDINACION INT	\$1,356,467.00	\$0.00	\$1,356,467.00	\$661,841.25	\$661,841.25	\$694,625.75
DELEGACION ADMINISTRATIVA	\$24,907,410.00	\$0.00	\$24,907,410.00	\$7,826,604.97	\$7,826,604.97	\$17,080,805.03
<b>Sin Ramo/Dependencia</b>	<b>\$51,891,606.00</b>	<b>\$0.00</b>	<b>\$51,891,606.00</b>	<b>\$22,878,620.05</b>	<b>\$22,878,620.05</b>	<b>\$29,012,985.95</b>
<b>Total del Gasto</b>	<b>\$51,891,606.00</b>	<b>\$0.00</b>	<b>\$51,891,606.00</b>	<b>\$22,878,620.05</b>	<b>\$22,878,620.05</b>	<b>\$29,012,985.95</b>

  
 DR. LUIS AMEZCUA ALCALA  
 DIRECTOR GENERAL

  
 L.C. ELIZABETH MOTA BARRIGA  
 ANALISTA PROFESIONAL

  
 C.P. ROBERTO ARTURO OCANA THOMAS  
 DELEGADO ADMINISTRATIVO





# CENTRO ESTATAL DE CERTIFICACIÓN, ACREDITACIÓN Y CONTROL DE CONFIANZA

MICHOACÁN DE OCAMPO

Estado Analítico del Ejercicio del Presupuesto de Egresos

Usr: supervisor  
Rep: rptEstadoPresupuestoEgresos\_UA3

Clasificación Administrativa  
F. Financiamiento: 004RP4 | Del 01/ene./2023 Al 31/ago./2023

Fecha y hora de Impresión | 07/sep./2023  
05:59 p.m.

Concepto	Egresos					
	Aprobado	Ampliaciones / (Reducciones)	Modificado	Devengado	Pagado	Subejercicio
	1	2	3=(1+2)	4	5	6 = (3 - 4)

<b>Sin Ramo/Dependencia</b>						
DELEGACION ADMINISTRATIVA	\$23,598,000.00	\$0.00	\$23,598,000.00	\$7,009,279.06	\$7,009,279.06	\$16,588,720.94
<b>Sin Ramo/Dependencia</b>	<b>\$23,598,000.00</b>	<b>\$0.00</b>	<b>\$23,598,000.00</b>	<b>\$7,009,279.06</b>	<b>\$7,009,279.06</b>	<b>\$16,588,720.94</b>
<b>Total del Gasto</b>	<b>\$23,598,000.00</b>	<b>\$0.00</b>	<b>\$23,598,000.00</b>	<b>\$7,009,279.06</b>	<b>\$7,009,279.06</b>	<b>\$16,588,720.94</b>

  
 DR. LUIS ADEZCUA ALCALA  
 DIRECTOR GENERAL

L. C. ELIZABETH MOTA BARRIGA  
 ANALISTA PROFESIONAL

  
 C.P. ROBERTO ARTURO OCAÑA THOMAS  
 DELEGADO ADMINISTRATIVO



# CENTRO ESTATAL DE CERTIFICACIÓN, ACREDITACIÓN Y CONTROL DE CONFIANZA

MICHOACÁN DE OCAMPO

Estado Analítico del Ejercicio del Presupuesto de Egresos

Clasificación Administrativa

F. Financiamiento: 026RE6\_096RE6 | Del 01/ene./2023 Al 31/ago./2023

Fecha y hora de Impresión | 07/sep./2023 05:59 p.m.

Usr supervisor  
Rep rptEstadoPresupuestoEgresos\_UA3

Concepto	Egresos					
	Aprobado	Ampliaciones / (Reducciones)	Modificado	Devengado	Pagado	Subejercicio
1	2	3=(1+2)	4	5	6 = (3 - 4)	

<b>Sin Ramo/Dependencia</b>						
DIRECCIÓN GENERAL	\$9,743,946.00	\$0.00	\$9,743,946.00	\$4,233,245.81	\$4,233,245.81	\$5,510,700.19
SUBDIRECCION DE EVALUACION	\$15,883,783.00	\$0.00	\$15,883,783.00	\$10,156,928.02	\$10,156,928.02	\$5,726,854.98
SUBDIRECCION DE INTEGRACION Y COORDINACION INT	\$1,356,467.00	\$0.00	\$1,356,467.00	\$861,841.25	\$861,841.25	\$694,625.75
DELEGACION ADMINISTRATIVA	\$1,309,410.00	\$0.00	\$1,309,410.00	\$817,325.91	\$817,325.91	\$492,084.09
<b>Sin Ramo/Dependencia</b>	<b>\$28,293,606.00</b>	<b>\$0.00</b>	<b>\$28,293,606.00</b>	<b>\$16,869,340.99</b>	<b>\$16,869,340.99</b>	<b>\$12,424,265.01</b>

**Total del Gasto** \$28,293,606.00 \$0.00 \$28,293,606.00 \$16,869,340.99 \$16,869,340.99 \$12,424,265.01

DR. LUIS AMEZCUA-ALCALA

DIRECTOR GENERAL

L.C. ELIZABETH MOTA BARRIGA

ANALISTA PROFESIONAL

C.P. ROBERTO ARTURO OCANA THOMAS

DELEGADO ADMINISTRATIVO



CENTRO ESTATAL DE CERTIFICACIÓN, ACREDITACIÓN Y CONTROL DE CONFIANZA  
MICHOCACÁN DE OCAMPO

Estado Analítico del Ejercicio del Presupuesto de Egresos  
Clasificación Económica (por Tipo de Gasto)

Usr: supervisor  
Rep: rptEstadoPresupuestoEgresos\_CL2

Fecha y hora de Impresión: 07/sep./2023 06:01 p.m.

Del 01/ene./2023 Al 31/ago./2023

Concepto	Egresos					
	Aprobado 1	Ampliaciones / (Reducciones) 2	Modificado 3=(1+2)	Devengado 4	Pagado 5	Subejercicio 6 = ( 3 - 4 )
Gasto Corriente	\$23,598,000.00	-\$678,550.87	\$22,919,449.13	\$6,330,728.22	\$6,330,728.22	\$16,588,720.91
Gasto de Capital	\$28,293,606.00	\$678,550.87	\$28,972,156.87	\$16,547,891.83	\$16,547,891.83	\$12,424,265.04
<b>Total del Gasto</b>	<b>\$51,891,606.00</b>	<b>\$0.00</b>	<b>\$51,891,606.00</b>	<b>\$22,878,620.05</b>	<b>\$22,878,620.05</b>	<b>\$29,012,985.95</b>

DR. LOISAMEZCUA ALCALA

DIRECTOR GENERAL

L.C. ELIZABETH MOTA BARRIGA

ANALISTA PROFESIONAL

C.P. ROBERTO ARTURO OCANA THOMAS

DELEGADO ADMINISTRATIVO





**CENTRO ESTATAL DE CERTIFICACIÓN, ACREDITACIÓN Y CONTROL DE CONFIANZA**  
**MICHOACÁN DE OCAMPO**

Estado Analítico del Ejercicio del Presupuesto de Egresos  
Clasificación por Objeto del Gasto (Capítulo y Concepto)

Fecha y hora de Impresión | 07/sep./2023  
06:01 p.m.

Usr supervisor  
Rep rptEstadoPresupuestoEgresos\_CP\_CTO

Concepto	Egresos					
	Aprobado	Ampliaciones / (Reducciones)	Modificado	Devengado	Pagado	Subejercicio
	1	2	3=(1+2)	4	5	6 = ( 3 - 4 )
<b>SERVICIOS PERSONALES</b>						
REMUNERACIONES AL PERSONAL DE CARACTER PERMANENTE	\$43,032,781.31	-\$1,226,748.39	\$41,806,031.92	\$17,721,875.68	\$17,721,875.68	\$24,084,156.24
REMUNERACIONES AL PERSONAL DE CARACTER TRANSITORIO	\$6,496,727.00	-\$82,370.47	\$6,414,356.53	\$2,498,240.46	\$2,498,240.46	\$3,916,116.07
REMUNERACIONES ADICIONALES Y ESPECIALES	\$26,569,569.12	-\$175,976.43	\$26,393,592.69	\$13,132,505.82	\$13,132,505.82	\$13,261,086.87
SEGURIDAD SOCIAL	\$3,277,496.19	\$1,404.38	\$3,278,900.57	\$324,495.66	\$324,495.66	\$2,954,404.91
<b>MATERIALES Y SUMINISTRO</b>						
MATERIALES DE ADMINISTRACIÓN EMISIÓN DE DOCUMENTOS Y ARTICULOS DE OFICIALES	\$6,688,989.00	-\$969,806.87	\$5,719,182.13	\$1,766,633.74	\$1,766,633.74	\$3,952,548.39
ALIMENTOS Y UTENSILIOS	\$1,481,599.98	\$137,243.98	\$1,618,843.96	\$1,150,905.39	\$1,150,905.39	\$467,938.57
MATERIALES Y ARTICULOS DE CONSTRUCCIÓN Y DE REPARACIÓN	\$678,799.99	-\$11,764.67	\$667,035.32	\$511,853.78	\$511,853.78	\$155,181.54
PRODUCTOS QUIMICOS, FARMACEUTICOS Y DE LABORATORIOS	\$498,799.99	-\$36,675.67	\$462,124.32	\$226,381.72	\$226,381.72	\$235,742.60
COMBUSTIBLES, LUBRICANTES Y ADITIVOS	\$0.00	\$72,772.03	\$72,772.03	\$72,772.03	\$72,772.03	\$0.00
VESTUARIO, BLANCOS, PRENDAS DE PROTECCIÓN Y ARTICULOS DEPORTIVOS	\$204,000.00	\$0.00	\$204,000.00	\$127,213.10	\$127,213.10	\$76,786.90
MATERIALES Y SUMINISTRO PARA SEGURIDAD HERRAMIENTAS, REFACCIONES Y ACCESORIOS MENORES	\$0.00	\$8,041.06	\$8,041.06	\$8,041.06	\$8,041.06	\$0.00
<b>SERVICIOS GENERALES</b>						
SERVICIOS BÁSICOS	\$7,377,224.71	\$410,954.54	\$7,788,179.25	\$3,327,288.14	\$3,327,288.14	\$4,460,891.11
SERVICIOS DE ARRENDAMIENTO	\$554,052.00	\$98,872.38	\$652,924.38	\$652,924.36	\$652,924.36	\$0.02
SERVICIOS PROFESIONALES, CIENTÍFICOS, TÉCNICOS Y OTROS SERVICIOS	\$166,906.41	\$15,737.68	\$172,644.09	\$153,908.08	\$153,908.08	\$18,736.01
SERVICIOS FINANCIEROS, BANCARIOS Y COMERCIALES	\$4,824,386.97	\$588.38	\$4,824,975.35	\$486,586.56	\$486,586.56	\$4,338,389.79
SERVICIOS DE INSTALACIÓN, REPARACIÓN, MANTENIMIENTO Y CONSERVACIÓN	\$41,091.65	\$0.00	\$41,091.65	\$41,091.65	\$41,091.65	\$0.00
SERVICIOS DE TRASLADOS Y VIÁTICOS	\$648,799.99	\$361,167.83	\$1,009,967.82	\$965,419.57	\$965,419.57	\$44,548.25
SERVICIOS OFICIALES	\$172,203.73	\$15,379.74	\$187,583.47	\$187,002.43	\$187,002.43	\$581.04
OTROS SERVICIOS GENERALES	\$0.00	\$522.00	\$522.00	\$522.00	\$522.00	\$0.00
<b>BIENES MUEBLES, INMUEBLES E INTANGIBLES</b>						
MOBILIARIO Y EQUIPO DE ADMINISTRACIÓN	\$979,783.96	-\$81,314.47	\$898,469.49	\$839,833.49	\$839,833.49	\$58,636.00
EQUIPO E INSTRUMENTAL MEDICO Y DE LABORATORIO	\$0.00	\$678,550.87	\$678,550.87	\$678,550.84	\$678,550.84	\$0.03
MAQUINARIA, OTROS EQUIPOS Y HERRAMIENTAS	\$0.00	\$530,697.62	\$530,697.62	\$530,697.60	\$530,697.60	\$0.02
	\$0.00	\$108,228.00	\$108,228.00	\$108,228.00	\$108,228.00	\$0.00
	\$0.00	\$39,625.25	\$39,625.25	\$39,625.24	\$39,625.24	\$0.01
<b>Total del Gasto</b>	<b>\$51,891,606.00</b>	<b>\$0.00</b>	<b>\$51,891,606.00</b>	<b>\$22,876,620.05</b>	<b>\$22,876,620.05</b>	<b>\$29,012,985.95</b>



# CENTRO ESTATAL DE CEFIFICACIÓN, ACREDITACIÓN Y CONTROL DE CONFIANZA

MICHOACÁN DE OCAMPO

Estado Analítico del Ejercicio del Presupuesto de Egresos  
Clasificación por Objeto del Gasto (Capítulo y Concepto)

Usr supervisor  
Rep rptEstadoPresupuestoEgresos\_CP\_CTO

Fecha y hora de Impresión | 07/sep./2023 06:01 p.m.

Egresos						
Concepto	Aprobado	Ampliaciones / (Reducciones)	Modificado	Devengado	Pagado	Subejercicio
	1	2	3=(1+2)	4	5	6 = ( 3 - 4 )

DR. LUIS AMEZCUA ALCALA  
DIRECTOR GENERAL

L.C. ELIZABETH MOTA BARRIGA  
ANALISTA PROFESIONAL

C.P. ROBERTO ARTURO OCANA THOMAS  
DELEGADO ADMINISTRATIVO



**CENTRO ESTATAL DE CREDITACIÓN, ACREDITACIÓN Y CONTROL DE CONFIANZA**  
**MICHOACÁN DE OCAMPO**

Estado Analítico del Ejercicio del Presupuesto de Egresos  
 Clasificación por Objeto del Gasto (Capítulo y Concepto)  
 F. Financiamiento: 004RP4 | Del 01/ene./2023 Al 31/ago./2023

Fecha y hora de Impresión: 07/sep./2023 06.03 p.m.

Usu: supervisor  
 Rep: rptEstadoPresupuestoEgresos\_CP\_CTO

Concepto	Egresos					
	Aprobado	Ampliaciones / (Reducciones)	Modificado	Devengado	Pagado	Subejercicio
	1	2	3=(1+2)	4	5	6 = ( 3 - 4 )
<b>SERVICIOS PERSONALES</b>						
REMUNERACIONES AL PERSONAL DE CARACTER TRANSITORIO	\$14,823,547.31	-\$1,226,749.39	\$13,696,797.92	\$1,917,584.69	\$1,917,584.69	\$11,679,213.23
REMUNERACIONES ADICIONALES Y ESPECIALES	\$4,857,062.12	\$0.00	\$4,857,062.12	\$84,802.19	\$84,802.19	\$4,772,259.93
SEGURIDAD SOCIAL	\$3,277,496.19	\$0.00	\$3,277,496.19	\$323,091.28	\$323,091.28	\$2,954,404.91
	\$6,688,989.00	-\$1,226,749.39	\$5,462,239.61	\$1,509,691.22	\$1,509,691.22	\$3,952,548.39
<b>MATERIALES Y SUMINISTRO</b>						
MATERIALES DE ADMINISTRACION EMISION DE DOCUMENTOS Y ARTICULOS DE OFICIALES	\$1,481,599.98	\$137,243.98	\$1,618,843.96	\$1,150,905.39	\$1,150,905.39	\$467,938.57
ALIMENTOS Y UTENSILIOS	\$678,799.99	-\$11,764.67	\$667,035.32	\$511,853.78	\$511,853.78	\$155,181.54
MATERIALES Y ARTICULOS DE CONSTRUCCION Y DE REPARACION	\$498,799.99	-\$36,675.67	\$462,124.32	\$226,381.72	\$226,381.72	\$235,742.60
PRODUCTOS QUIMICOS, FARMACEUTICOS Y DE LABORATORIOS	\$0.00	\$72,772.03	\$72,772.03	\$72,772.03	\$72,772.03	\$0.00
COMBUSTIBLES, LUBRICANTES Y ADITIVOS	\$0.00	\$69,544.93	\$69,544.93	\$69,544.93	\$69,544.93	\$0.00
VESTUARIO BLANCOS, PRENDAS DE PROTECCION Y ARTICULOS DEPORTIVOS	\$204,000.00	\$0.00	\$204,000.00	\$127,213.10	\$127,213.10	\$76,786.90
MATERIALES Y SUMINISTRO PARA SEGURIDAD	\$0.00	\$8,041.06	\$8,041.06	\$8,041.06	\$8,041.06	\$0.00
HERRAMIENTAS, REFACCIONES Y ACCESORIOS MENORES	\$100,000.00	\$0.00	\$100,000.00	\$130,918.30	\$130,918.30	\$227.53
<b>SERVICIOS GENERALES</b>						
SERVICIOS BÁSICOS	\$7,292,852.71	\$410,954.54	\$7,703,807.25	\$3,262,238.14	\$3,262,238.14	\$4,441,569.11
SERVICIOS DE ARRENDAMIENTO	\$554,052.00	\$98,872.38	\$652,924.38	\$652,924.36	\$652,924.36	\$0.02
SERVICIOS PROFESIONALES, CIENTÍFICOS, TÉCNICOS Y OTROS SERVICIOS	\$156,906.41	\$15,737.68	\$172,644.09	\$153,908.08	\$153,908.08	\$18,736.01
SERVICIOS FINANCIEROS, BANCARIOS Y COMERCIALES	\$4,824,386.97	\$589.38	\$4,824,976.35	\$486,585.56	\$486,585.56	\$4,338,389.79
SERVICIOS DE INSTALACIÓN, REPARACIÓN, MANTENIMIENTO Y CONSERVACION	\$41,091.65	\$0.00	\$41,091.65	\$41,091.65	\$41,091.65	\$0.00
SERVICIOS DE TRASLADOS Y VIÁTICOS	\$648,799.99	\$361,167.83	\$1,009,967.82	\$965,419.57	\$965,419.57	\$44,548.25
SERVICIOS OFICIALES	\$172,203.73	\$15,379.74	\$187,583.47	\$187,002.43	\$187,002.43	\$581.04
OTROS SERVICIOS GENERALES	\$0.00	\$522.00	\$522.00	\$522.00	\$522.00	\$0.00
<b>BIENES MUEBLES, INMUEBLES E INTANGIBLES</b>						
MOBILIARIO Y EQUIPO DE ADMINISTRACION	\$895,411.96	-\$81,314.47	\$814,097.49	\$774,783.49	\$774,783.49	\$39,314.00
EQUIPO E INSTRUMENTAL MÉDICO Y DE LABORATORIO	\$0.00	\$678,550.87	\$678,550.87	\$678,550.84	\$678,550.84	\$0.03
MAQUINARIA, OTROS EQUIPOS Y HERRAMIENTAS	\$0.00	\$530,697.62	\$530,697.62	\$530,697.60	\$530,697.60	\$0.02
	\$0.00	\$108,228.00	\$108,228.00	\$108,228.00	\$108,228.00	\$0.00
	\$0.00	\$39,625.25	\$39,625.25	\$39,625.24	\$39,625.24	\$0.01
<b>Total del Gasto</b>	<b>\$23,598,000.00</b>	<b>\$0.00</b>	<b>\$23,598,000.00</b>	<b>\$7,009,279.06</b>	<b>\$7,009,279.06</b>	<b>\$16,588,720.94</b>





CENTRO ESTATAL DE CEFIFICACIÓN, ACREDITACIÓN Y CONTROL DE CONFIANZA  
MICHOACAN DE OCAMPO

Estado Analítico del Ejercicio del Presupuesto de Egresos  
Clasificación por Objeto del Gasto (Capítulo y Concepto)  
F.F. Inicial: 01/ene/2023 Al 31/ago./2023

Fecha y hora de Impresión: 07/sep./2023 06.03 p.m.

Utr: supervisor  
Rep: rptEstadoPresupuestoEgresos\_CP\_CTO

Egresos						
Concepto	Aprobado	Ampliaciones / (Reducciones)	Modificado	Devengado	Pagado	Subejercicio
	1	2	3=(1+2)	4	5	6 = ( 3 - 4 )

DR. LUIS AMEZCUA ALCALA  
DIRECTOR GENERAL

L.C. ELIZABETH MOTA BARRIGA  
ANALISTA PROFESIONAL

C.P. ROBERTO ARTURO OCANA THOMAS  
DELEGADO ADMINISTRATIVO



**CENTRO ESTATAL DE CEROIFICACIÓN, ACREDITACIÓN Y CONTROL DE CONFIANZA**  
**MICHOACÁN DE OCAMPO**

Estado Analítico del Ejercicio del Presupuesto de Egresos  
 Clasificación por Objeto del Gasto (Capítulo y Concepto)  
 F. Financiamiento: 026RE6\_096RE6 | Del 01/ene./2023 Al 31/ago./2023

Fecha y hora de Impresión | 07/sep./2023 06:04 p.m.

Usr supervisor  
 Rep rptEstadoPresupuestoEgresos\_CP\_CTO

Concepto	Egresos					
	Aprobado	Ampliaciones / (Reducciones)	Modificado	Devengado	Pagado	Subejercicio
	1	2	3=(1+2)	4	5	6 = ( 3 - 4 )
<b>SERVICIOS PERSONALES</b>						
REMUNERACIONES AL PERSONAL DE CARACTER PERMANENTE	\$28,209,234.00	\$0.00	\$28,209,234.00	\$15,804,290.99	\$15,804,290.99	\$12,404,943.01
REMUNERACIONES AL PERSONAL DE CARACTER TRANSITORIO	\$6,496,727.00	-\$82,370.47	\$6,414,356.53	\$2,498,240.46	\$2,498,240.46	\$3,916,116.07
REMUNERACIONES ADICIONALES Y ESPECIALES	\$21,712,507.00	-\$175,976.43	\$21,536,530.57	\$13,047,703.63	\$13,047,703.63	\$8,488,826.94
SEGURIDAD SOCIAL	\$0.00	\$1,404.38	\$1,404.38	\$1,404.38	\$1,404.38	\$0.00
<b>SERVICIOS GENERALES</b>						
OTROS SERVICIOS GENERALES	\$84,372.00	\$256,942.52	\$256,942.52	\$256,942.52	\$256,942.52	\$0.00
	\$84,372.00	\$0.00	\$84,372.00	\$65,050.00	\$65,050.00	\$19,322.00
<b>Total del Gasto</b>	<b>\$28,293,606.00</b>	<b>\$0.00</b>	<b>\$28,293,606.00</b>	<b>\$15,869,340.99</b>	<b>\$15,869,340.99</b>	<b>\$12,424,265.01</b>

DR. JOSE AMEZCUA ALCALA  
 DIRECTOR GENERAL

L.C. ELIZABETH MOTA BARRIGA  
 ANALISTA PROFESIONAL

C.P. ROBERTO ARTURO OCANA THOMAS  
 DELEGADO ADMINISTRATIVO




**CENTRO ESTATAL DE CERTIFICACIÓN, ACREDITACIÓN Y CONTROL DE CONFIANZA**  
**MICHOACÁN DE OCAMPO**

Estado Analítico del Ejercicio del Presupuesto de Egresos  
 Clasificación Funcional (Finalidad y Función)

Usr supervisor  
 Rep rptEstadoPresupuestoEgresos\_FN3

Fecha y hora de Impresión: 07/sep./2023 06.04 p.m.

Concepto	Egresos						Subejercicio
	Aprobado	Ampliaciones / (Reducciones)	Modificado	Devengado	Pagado		
	1	2	3=(1+2)	4	5	6 = ( 3 - 4 )	
GOBIERNO	\$51,891,606.00	\$0.00	\$51,891,606.00	\$22,878,620.05	\$22,878,620.05	\$29,012,985.95	
COORDINACIÓN DE LA POLÍTICA DE GOBIERNO	\$51,891,606.00	\$0.00	\$51,891,606.00	\$22,878,620.05	\$22,878,620.05	\$29,012,985.95	
<b>Total del Gasto</b>	<b>\$51,891,606.00</b>	<b>\$0.00</b>	<b>\$51,891,606.00</b>	<b>\$22,878,620.05</b>	<b>\$22,878,620.05</b>	<b>\$29,012,985.95</b>	

  
 C.P. ROBERTO ARTURO OCANA THOMAS  
 DELEGADO ADMINISTRATIVO

  
 DR. LUIS AMEZCUA ALCALA  
 DIRECTOR GENERAL

  
 L.C. ELIZABETH MOTA BARRIGA  
 ANALISTA PROFESIONAL





CENTRO ESTATAL DE CERTIFICACIÓN, ACREDITACIÓN Y  
MICHOCÁN DE OCAMPO

Endeudamiento Neto

Del 01/ene./2023 Al 31/ago./2023

Usu: supervisor  
Rep: rptEndeudamientoNeto

Fecha y hora de Impresión | 07/sep./2023  
06.06 p.m.

Identificación de Crédito o Instrumento	Contratación/Colocación	Amortización	Endeudamiento Neto
	A	B	C=A-B
<b>Créditos Bancarios</b>			
Total Créditos Bancarios	\$0.00	\$0.00	\$0.00
<b>Otros Instrumentos de Deuda</b>			
Total Otros Instrumentos de Deuda	\$0.00	\$0.00	\$0.00
<b>Total</b>	<b>\$0.00</b>	<b>\$0.00</b>	<b>\$0.00</b>

SIN INFORMACIÓN QUE REVELAR

  
DR. LUIS AMEZCUA ALCALÁ

DIRECTOR GENERAL

  
L.C. ELIZABETH MOTA BARRIGA  
ANALISTA PROFESIONAL

  
C.P. ROBERTO ARTURO OCANA THOMAS

DELEGADO ADMINISTRATIVO



CENTRO ESTATAL DE CERTIFICACIÓN, ACREDITACIÓN Y  
MICHOACÁN DE OCAMPO

Intereses de la Deuda

Del 01/ene./2023 Al 31/ago./2023

Usu supervisor  
Rep rptInteresesdeLaDeuda

Fecha y hora de Impresión | 07/sep./2023  
06:18 p.m.

Identificación de Crédito o Instrumento	Devengado	Pagado
<b>Créditos Bancarios</b>		
Total de Intereses de Créditos Bancarios	\$0.00	\$0.00
<b>Otros Instrumentos de Deuda</b>		
Total de Intereses de Otros Instrumentos de Deuda	\$0.00	\$0.00
<b>Total</b>	<b>\$0.00</b>	<b>\$0.00</b>

SIN INFORMACION QUE REVELAR

DR. LUIS AMEZCUA ALCALÁ

DIRECTOR GENERAL

L.C. ELIZABETH MOTA BARRIGA  
ANALISTA PROFESIONAL

C.P. ROBERTO ARTURO OCANA THOMAS

DELEGADO ADMINISTRATIVO



**CENTRO ESTATAL DE CERTIFICACIÓN, ACREDITACIÓN Y  
MICHOCÁN DE OCAMPO  
Flujo Operacional**

Usr: supervisor  
Rep: rptFlujoOperacional

Del 01/ene./2023 al 31/ago./2023

Fecha y hora de Impresión 07/sep./2023 06:21 p.m.

DISPONIBILIDAD AL 1 DE ENERO DE 2023

INGRESOS Y OTROS BENEFICIOS		
PRODUCTOS	\$511,322.12	
INGRESOS POR VENTA DE BIENES Y PRESTACI?N DE SERVICIOS	\$11,479,950.00	
TRANSFERENCIAS, ASIGNACIONES, SUBSIDIOS Y SUBVENCIONES, Y PENSIONES Y JUBILACIONES	\$17,103,940.33	
TOTAL INGRESOS Y OTROS BENEFICIOS		\$29,095,212.45
		<u>\$29,095,212.45</u>

GASTOS Y OTRAS PERDIDAS

SERVICIOS PERSONALES	\$17,721,875.68	
MATERIALES Y SUMINISTROS	\$1,150,905.39	
SERVICIOS GENERALES	\$3,327,288.14	
ESTIMACIONES, DEPRECIACIONES, DETERIOROS, OBSOLESCENCIA Y AMORTIZACIONES	\$2,057.60	
		\$22,202,126.81
		<u>\$6,893,085.64</u>

DISPONIBILIDAD AL 31 DE AGOSTO DE 2023

INTEGRACIÓN DE DISPONIBILIDAD AL 31 DE AGOSTO DE 2023

CUENTAS DE BALANCE DEUDORA

BANCOS/TESORERÍA	\$31,018,861.33	
CUENTAS POR COBRAR A CORTO PLAZO	\$13,003,696.98	
DEUDORES DIVERSOS POR COBRAR A CORTO PLAZO	\$42,595.15	
OTROS DERECHOS A RECIBIR EFECTIVO O EQUIVALENTES A CORTO PLAZO	\$46,037,525.21	
EDIFICIOS NO HABITACIONALES	\$3,172,133.03	
MOBILIARIO Y EQUIPO DE ADMINISTRACIÓN	\$2,834,629.32	
MOBILIARIO Y EQUIPO EDUCACIONAL Y RECREATIVO	\$90,980.62	
EQUIPO E INSTRUMENTAL MÉDICO Y DE LABORATORIO	\$489,723.18	
VEHÍCULOS Y EQUIPO DE TRANSPORTE	\$499,900.00	
MAQUINARIA, OTROS EQUIPOS Y HERRAMIENTAS	\$876,463.08	
ESTUDIOS, FORMULACIÓN Y EVALUACIÓN DE PROYECTOS	\$7,350,656.49	
		\$105,217,164.39

CUENTAS DE BALANCE ACREADORAS

DEPRECIACIÓN ACUMULADA DE BIENES MUEBLES	\$2,518,167.83	
RETENCIONES Y CONTRIBUCIONES POR PAGAR A CORTO PLAZO	\$3,318,615.27	
OTRAS CUENTAS POR PAGAR A CORTO PLAZO	\$2,696.54	
PROVISIÓN PARA DEMANDAS Y JUICIOS A LARGO PLAZO	\$4,500,000.00	
ACTUALIZACIÓN DE LA HACIENDA PÚBLICA/PATRIMONIO	\$365,140.77	
RESULTADOS DE EJERCICIOS ANTERIORES	\$91,302,921.08	
CAMBIOS POR ERRORES CONTABLES	-\$3,683,462.74	
		\$98,324,078.75
		<u>\$6,893,085.64</u>

DR. LUIS AMEZCUA ALCALÁ  
DIRECTOR GENERAL

C. P. ROBERTO ARTURO OCANA THOMAS  
DÉLEGADO ADMINISTRATIVO

L.C. ELIZABETH MOTA BARRIGA  
ANALISTA PROFESIONAL





**CENTRO ESTATAL DE CERTIFICACIÓN, ACREDITACIÓN Y CONTROL DE CONFIANZA**  
**MICHOACÁN DE OCAMPO**  
**Gasto por Categoría Programática**

Usr Supervisor  
 Rep rptEstadoPresupuestoEgresos\_PC

Fecha y hora de Impresión: 07/sep./2023 06:37 p. m.

Concepto	Egresos						Subejercicio 6 = ( 3 - 4 )
	1	2	3=(1+2)	4	5		
	Aprobado	Ampliaciones / (Reducciones)	Modificado	Devengado	Pagado		
<b>Programas</b>							
<b>Subsidios: Sector Social y Privado o Entidades Federativas y Municipios</b>							
Sujetos a Reglas de Operación	\$0.00	\$0.00	\$0.00	\$0.00	\$0.00	\$0.00	\$0.00
Otros Subsidios	\$0.00	\$0.00	\$0.00	\$0.00	\$0.00	\$0.00	\$0.00
<b>Desempeño de las Funciones</b>	\$23,598,000.00	\$0.00	\$23,598,000.00	\$7,009,279.06	\$7,009,279.06	\$16,588,720.94	\$0.00
Provisión de Servicios Públicos	\$0.00	\$0.00	\$0.00	\$0.00	\$0.00	\$0.00	\$0.00
Planeación, seguimiento y evaluación de políticas públicas	\$0.00	\$0.00	\$0.00	\$0.00	\$0.00	\$0.00	\$0.00
Promoción y fomento	\$0.00	\$0.00	\$0.00	\$0.00	\$0.00	\$0.00	\$0.00
Regulación y supervisión	\$0.00	\$0.00	\$0.00	\$0.00	\$0.00	\$0.00	\$0.00
Funciones de las Fuerzas Armadas (Únicamente Gobierno Federal)	\$0.00	\$0.00	\$0.00	\$0.00	\$0.00	\$0.00	\$0.00
Específicos	\$0.00	\$0.00	\$0.00	\$0.00	\$0.00	\$0.00	\$0.00
Proyectos de Inversión	\$0.00	\$0.00	\$0.00	\$0.00	\$0.00	\$0.00	\$0.00
<b>Administrativos y de Apoyo</b>	\$0.00	\$0.00	\$0.00	\$0.00	\$0.00	\$0.00	\$0.00
Apoyo al proceso presupuestario y para mejorar la eficiencia institucional	\$0.00	\$0.00	\$0.00	\$0.00	\$0.00	\$0.00	\$0.00
Apoyo a la función pública y al mejoramiento de la gestión	\$0.00	\$0.00	\$0.00	\$0.00	\$0.00	\$0.00	\$0.00
Operaciones ajenas	\$0.00	\$0.00	\$0.00	\$0.00	\$0.00	\$0.00	\$0.00
<b>Compromisos</b>	\$0.00	\$0.00	\$0.00	\$0.00	\$0.00	\$0.00	\$0.00
Obligaciones de cumplimiento de resolución jurisdiccional	\$0.00	\$0.00	\$0.00	\$0.00	\$0.00	\$0.00	\$0.00
Desastres Naturales	\$0.00	\$0.00	\$0.00	\$0.00	\$0.00	\$0.00	\$0.00
<b>Obligaciones</b>	\$0.00	\$0.00	\$0.00	\$0.00	\$0.00	\$0.00	\$0.00
Pensiones y jubilaciones	\$0.00	\$0.00	\$0.00	\$0.00	\$0.00	\$0.00	\$0.00
Aportaciones a la seguridad social	\$0.00	\$0.00	\$0.00	\$0.00	\$0.00	\$0.00	\$0.00
Aportaciones a fondos de estabilización	\$0.00	\$0.00	\$0.00	\$0.00	\$0.00	\$0.00	\$0.00
Aportaciones a fondos de inversión y reestructura de pensiones	\$0.00	\$0.00	\$0.00	\$0.00	\$0.00	\$0.00	\$0.00
<b>Programas de Gasto Federalizado (Gobierno Federal)</b>	\$0.00	\$0.00	\$0.00	\$0.00	\$0.00	\$0.00	\$0.00
Gasto Federalizado	\$0.00	\$0.00	\$0.00	\$0.00	\$0.00	\$0.00	\$0.00
<b>Participaciones a entidades federativas y municipios</b>	\$0.00	\$0.00	\$0.00	\$0.00	\$0.00	\$0.00	\$0.00
Participaciones a entidades federativas y municipios	\$0.00	\$0.00	\$0.00	\$0.00	\$0.00	\$0.00	\$0.00
<b>Costo financiero, deuda o apoyos a deudores y ahorradores de la banca</b>	\$0.00	\$0.00	\$0.00	\$0.00	\$0.00	\$0.00	\$0.00
Costo financiero, deuda o apoyos a deudores y ahorradores de la banca	\$0.00	\$0.00	\$0.00	\$0.00	\$0.00	\$0.00	\$0.00
<b>Adeudos de ejercicios fiscales anteriores</b>	\$0.00	\$0.00	\$0.00	\$0.00	\$0.00	\$0.00	\$0.00
Adeudos de ejercicios fiscales anteriores	\$0.00	\$0.00	\$0.00	\$0.00	\$0.00	\$0.00	\$0.00
<b>Total del Gasto</b>	<b>\$23,598,000.00</b>	<b>\$0.00</b>	<b>\$23,598,000.00</b>	<b>\$7,009,279.06</b>	<b>\$7,009,279.06</b>	<b>\$16,588,720.94</b>	<b>\$0.00</b>

**CENTRO ESTATAL DE CERTIFICACIÓN, ACREDITACIÓN Y CONTROL DE CONFIANZA**  
**MICHOACÁN DE OCAMPO**

Gasto por Categoría Programática  
 Del 01/ene./2023 Al 31/ago./2023


Fecha y hora de Impresión | 07/sep./2023 | 06:37 p. m.

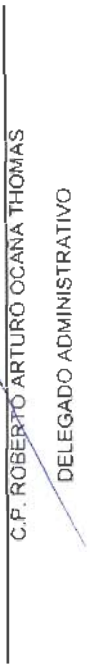
Usr: Supervisor  
 Rep: rptEstadoPresupuestoEgresos\_PC

Concepto	Egresos					Subejercicio
	Aprobado	Ampliaciones / (Reducciones)	Modificado	Devengado	Pagado	
1	2	3=(1+2)	4	5	6 = ( 3 - 4 )	

Programas

  
 DR. LUIS AMEZCUA ALCALA  
 DIRECTOR GENERAL

  
 L.C. ELIZABETH MOTA BARRIGA  
 ANALISTA PROFESIONAL

  
 C.F. ROBERTO ARTURO OCANA THOMAS  
 DELEGADO ADMINISTRATIVO



**CENTRO ESTATAL DE CREDITACIÓN, Acreditación y Control de Confianza**  
**MICHOACÁN DE OCAMPO**

Gasto por Categoría Programática  
 Del 01/ene./2023 Al 31/ago./2023

Fecha y hora de impresión | 07/sep./2023  
 06:39 p. m.

Usr: Supervisor  
 Rep: rptEstadoPresupuestoEgresos\_PC

Concepto	Egresos					Subejercicio
	Aprobado	Ampliaciones / (Reducciones)	Modificado	Devengado	Pagado	
1	2	3=(1+2)	4	5	6 = (3 - 4)	
<b>Programas</b>						
<b>Subsidios: Sector Social y Privado o Entidades Federativas y Municipios</b>						
Sujetos a Reglas de Operación	\$0.00	\$0.00	\$0.00	\$0.00	\$0.00	\$0.00
Otros Subsidios	\$0.00	\$0.00	\$0.00	\$0.00	\$0.00	\$0.00
<b>Desempeño de las Funciones</b>	\$21,796,879.00	\$0.00	\$21,796,879.00	\$13,288,730.06	\$13,288,730.06	\$8,508,148.94
Prestación de Servicios Públicos	\$0.00	\$0.00	\$0.00	\$0.00	\$0.00	\$0.00
Provisión de Bienes Públicos	\$0.00	\$0.00	\$0.00	\$0.00	\$0.00	\$0.00
Planificación, seguimiento y evaluación de políticas públicas	\$0.00	\$0.00	\$0.00	\$0.00	\$0.00	\$0.00
Promoción y fomento	\$0.00	\$0.00	\$0.00	\$0.00	\$0.00	\$0.00
Regulación y supervisión	\$0.00	\$0.00	\$0.00	\$0.00	\$0.00	\$0.00
Funciones de las Fuerzas Armadas (Únicamente Gobierno Federal)	\$0.00	\$0.00	\$0.00	\$0.00	\$0.00	\$0.00
Específicos	\$0.00	\$0.00	\$0.00	\$0.00	\$0.00	\$0.00
Proyectos de Inversión	\$0.00	\$0.00	\$0.00	\$0.00	\$0.00	\$0.00
<b>Administrativos y de Apoyo</b>	\$0.00	\$0.00	\$0.00	\$0.00	\$0.00	\$0.00
Apoyo al proceso presupuestario y para mejorar la eficiencia institucional	\$0.00	\$0.00	\$0.00	\$0.00	\$0.00	\$0.00
Apoyo a la función pública y al mejoramiento de la gestión	\$0.00	\$0.00	\$0.00	\$0.00	\$0.00	\$0.00
Operaciones ajenas	\$0.00	\$0.00	\$0.00	\$0.00	\$0.00	\$0.00
<b>Compromisos</b>	\$0.00	\$0.00	\$0.00	\$0.00	\$0.00	\$0.00
Obligaciones de cumplimiento de resolución jurisdiccional	\$0.00	\$0.00	\$0.00	\$0.00	\$0.00	\$0.00
Desastres Naturales	\$0.00	\$0.00	\$0.00	\$0.00	\$0.00	\$0.00
<b>Obligaciones</b>	\$0.00	\$0.00	\$0.00	\$0.00	\$0.00	\$0.00
Pensiones y jubilaciones	\$0.00	\$0.00	\$0.00	\$0.00	\$0.00	\$0.00
Aportaciones a la seguridad social	\$0.00	\$0.00	\$0.00	\$0.00	\$0.00	\$0.00
Aportaciones a fondos de estabilización	\$0.00	\$0.00	\$0.00	\$0.00	\$0.00	\$0.00
Aportaciones a fondos de inversión y reestructura de pensiones	\$0.00	\$0.00	\$0.00	\$0.00	\$0.00	\$0.00
<b>Programas de Gasto Federalizado (Gobierno Federal)</b>	\$0.00	\$0.00	\$0.00	\$0.00	\$0.00	\$0.00
Gasto Federalizado	\$0.00	\$0.00	\$0.00	\$0.00	\$0.00	\$0.00
<b>Participaciones a entidades federativas y municipios</b>	\$0.00	\$0.00	\$0.00	\$0.00	\$0.00	\$0.00
Participaciones a entidades federativas y municipios	\$0.00	\$0.00	\$0.00	\$0.00	\$0.00	\$0.00
<b>Costo financiero, deuda o apoyos a deudores y ahorradores de la banca</b>	\$0.00	\$0.00	\$0.00	\$0.00	\$0.00	\$0.00
Costo financiero, deuda o apoyos a deudores y ahorradores de la banca	\$0.00	\$0.00	\$0.00	\$0.00	\$0.00	\$0.00
<b>Adeudos de ejercicios fiscales anteriores</b>	\$0.00	\$0.00	\$0.00	\$0.00	\$0.00	\$0.00
Adeudos de ejercicios fiscales anteriores	\$0.00	\$0.00	\$0.00	\$0.00	\$0.00	\$0.00
<b>Total del Gasto</b>	<b>\$21,796,879.00</b>	<b>\$0.00</b>	<b>\$21,796,879.00</b>	<b>\$13,288,730.06</b>	<b>\$13,288,730.06</b>	<b>\$8,508,148.94</b>





CENTRO ESTATAL DE CERTIFICACIÓN, ACREDITACIÓN Y CONTROL DE CONFIANZA

MICHOACÁN DE OCAMPO

Gasto por Categoría Programática

Del 01/ene./2023 Al 31/ago./2023

Fecha y 07/sep./2023

hora de Impresión 06:39 p. m.

Usu. Supervisor  
Rep. rptEstadoPresupuestoEgresos\_PC

Concepto	Egresos					Subejercicio
	Aprobado	Ampliaciones / (Reducciones)	Modificado	Devengado	Pagado	
1		2	3=(1+2)	4	5	6 = ( 3 - 4 )

Programas



C.P. ROBERTO ARTURO OCANA THOMAS  
DELEGADO ADMINISTRATIVO

DR. LUIS AMEZCUA ALCALA

DIRECTOR GENERAL

L.C. ELIZABETH MOTA BARRIGA

ANALISTA PROFESIONAL



**CENTRO ESTATAL DE CERTIFICACIÓN, ACREDITACIÓN Y CONTROL DE CONFIANZA**  
**MICHOACÁN DE OCAMPO**

**Gasto por Categoría Programática**  
**Del 01/ene./2023 Al 31/ago./2023**

Fecha y hora de Impresión: 07/sep./2023 06:41 p. m.

Usu: Supervisor  
 Rep: rptEstadoPresupuestoEgresos\_PC

Concepto	Egresos					Subejercicio
	1	2	3=(1+2)	4	5	
	Aprobado	Ampliaciones / (Reducciones)	Modificado	Devengado	Pagado	
<b>Programas</b>						<b>6 = ( 3 - 4 )</b>
<b>Subsidios: Sector Social y Privado o Entidades Federativas y Municipios</b>						
Sujetos a Reglas de Operación	\$0.00	\$0.00	\$0.00	\$0.00	\$0.00	\$0.00
Otros Subsidios	\$0.00	\$0.00	\$0.00	\$0.00	\$0.00	\$0.00
<b>Desempeño de las Funciones</b>	\$6,496,727.00	\$0.00	\$6,496,727.00	\$2,580,610.93	\$2,580,610.93	\$3,916,116.07
Prestación de Servicios Públicos	\$0.00	\$0.00	\$0.00	\$0.00	\$0.00	\$0.00
Provisión de Bienes Públicos	\$0.00	\$0.00	\$0.00	\$0.00	\$0.00	\$0.00
Planeación, seguimiento y evaluación de políticas públicas	\$0.00	\$0.00	\$0.00	\$0.00	\$0.00	\$0.00
Promoción y fomento	\$0.00	\$0.00	\$0.00	\$0.00	\$0.00	\$0.00
Regulación y supervisión	\$0.00	\$0.00	\$0.00	\$0.00	\$0.00	\$0.00
Funciones de las Fuerzas Armadas (Únicamente Gobierno Federal)	\$0.00	\$0.00	\$0.00	\$0.00	\$0.00	\$0.00
Específicos	\$0.00	\$0.00	\$0.00	\$0.00	\$0.00	\$0.00
Proyectos de Inversión	\$0.00	\$0.00	\$0.00	\$0.00	\$0.00	\$0.00
<b>Administrativos y de Apoyo</b>	\$0.00	\$0.00	\$0.00	\$0.00	\$0.00	\$0.00
Apoyo al proceso presupuestario y para mejorar la eficiencia institucional	\$0.00	\$0.00	\$0.00	\$0.00	\$0.00	\$0.00
Apoyo a la función pública y al mejoramiento de la gestión	\$0.00	\$0.00	\$0.00	\$0.00	\$0.00	\$0.00
Operaciones ajenas	\$0.00	\$0.00	\$0.00	\$0.00	\$0.00	\$0.00
<b>Compromisos</b>	\$0.00	\$0.00	\$0.00	\$0.00	\$0.00	\$0.00
Obligaciones de cumplimiento de resolución jurisdiccional	\$0.00	\$0.00	\$0.00	\$0.00	\$0.00	\$0.00
Desastres Naturales	\$0.00	\$0.00	\$0.00	\$0.00	\$0.00	\$0.00
<b>Obligaciones</b>	\$0.00	\$0.00	\$0.00	\$0.00	\$0.00	\$0.00
Pensiones y jubilaciones	\$0.00	\$0.00	\$0.00	\$0.00	\$0.00	\$0.00
Aportaciones a la seguridad social	\$0.00	\$0.00	\$0.00	\$0.00	\$0.00	\$0.00
Aportaciones a fondos de estabilización	\$0.00	\$0.00	\$0.00	\$0.00	\$0.00	\$0.00
Aportaciones a fondos de inversión y reestructura de pensiones	\$0.00	\$0.00	\$0.00	\$0.00	\$0.00	\$0.00
<b>Programas de Gasto Federalizado (Gobierno Federal)</b>	\$0.00	\$0.00	\$0.00	\$0.00	\$0.00	\$0.00
Gasto Federalizado	\$0.00	\$0.00	\$0.00	\$0.00	\$0.00	\$0.00
<b>Participaciones a entidades federativas y municipios</b>	\$0.00	\$0.00	\$0.00	\$0.00	\$0.00	\$0.00
Participaciones a entidades federativas y municipios	\$0.00	\$0.00	\$0.00	\$0.00	\$0.00	\$0.00
<b>Costo financiero, deuda o apoyos a deudores y ahorradores de la banca</b>	\$0.00	\$0.00	\$0.00	\$0.00	\$0.00	\$0.00
Costo financiero, deuda o apoyos a deudores y ahorradores de la banca	\$0.00	\$0.00	\$0.00	\$0.00	\$0.00	\$0.00
<b>Adeudos de ejercicios fiscales anteriores</b>	\$0.00	\$0.00	\$0.00	\$0.00	\$0.00	\$0.00
Adeudos de ejercicios fiscales anteriores	\$0.00	\$0.00	\$0.00	\$0.00	\$0.00	\$0.00
<b>Total del Gasto</b>	<b>\$6,496,727.00</b>	<b>\$0.00</b>	<b>\$6,496,727.00</b>	<b>\$2,580,610.93</b>	<b>\$2,580,610.93</b>	<b>\$3,916,116.07</b>



# CENTRO ESTATAL DE CERTIFICACIÓN, ACREDITACIÓN Y CONTROL DE CONFIANZA

MICHOACÁN DE OCAMPO

Gasto por Categoría Programática

Del 01/ene./2023 Al 31/ago./2023

Fecha y hora de impresión | 07/sep./2023 | 06:41 p. m

Usr: Supervisor  
Rep: rptEstadoPresupuestoEgresos\_PC

Concepto	Egresos				Subejercicio
	Aprobado	Ampliaciones / (Reducciones)	Modificado	Devengado	
1		2	3=(1+2)	4	5
					6 = ( 3 - 4 )

Programas

  
 DR. LUIS AMEZCUA ALCALÁ  
 DIRECTOR GENERAL

  
 L.C. ELIZABETH MOTA BARRIGA  
 ANALISTA PROFESIONAL

  
 C.P. ROBERTO ARTURO OCANA THOMAS  
 DELEGADO ADMINISTRATIVO



Utr: Supervisor  
 Rep: rptEstadoPresupuestoEgresos(A\_FAL\_PG\_PY

**CENTRO ESTATAL DE CERTIFICACIÓN, ACREDITACIÓN Y CONTROL DE CONFIANZA**  
**MICHOACÁN DE OCAMPO**  
 Ramo o Dependencia / Función / Programa Presupuestario (Modalidad y Programa) / Actividad Institucional  
 Del 01/ene./2023 Al 31/ago./2023

Fecha: 07/sep./2023  
 Hora de Impresión: 06:19 p. m.

Ramo o Dependencia/ Función/ Programa Presupuestario (Modalidad y Programa) / Actividad Institucional	Ampliaciones/ Aprobado (Reducciones)	Presupuesto Vigente	Comprometido	Presupuesto Disponibles para Comprometer	Devengado	Comprometido No Devengado	Presupuesto Sin Devengar	Ejercido	Pagado	Cuentas por Pagar Deuda
0 Sin Ramo/Dependencia	\$23,598,000.00	\$23,598,000.00	\$7,009,279.06	\$16,588,720.94	\$7,009,279.06	\$0.00	\$16,588,720.94	\$7,009,279.06	\$7,009,279.06	\$0.00
<b>GOBIERNO</b>										
1300 COORDINACIÓN DE LA POLÍTICA DE GOBIERNO										
YC FORTALECIMIENTO DE LAS	\$0.00	\$23,598,000.00	\$7,009,279.06	\$16,588,720.94	\$7,009,279.06	\$0.00	\$16,588,720.94	\$7,009,279.06	\$7,009,279.06	\$0.00
4800RP CONTROL Y EFICIENCIA ADMINISTRATIVA	\$0.00	\$23,598,000.00	\$7,009,279.06	\$16,588,720.94	\$7,009,279.06	\$0.00	\$16,588,720.94	\$7,009,279.06	\$7,009,279.06	\$0.00
<b>COORDINACIÓN DE LA POLÍTICA DE G</b>										
	\$23,598,000.00	\$23,598,000.00	\$7,009,279.06	\$16,588,720.94	\$7,009,279.06	\$0.00	\$16,588,720.94	\$7,009,279.06	\$7,009,279.06	\$0.00
<b>sin Ramo/Dependencia</b>										
	\$23,598,000.00	\$23,598,000.00	\$7,009,279.06	\$16,588,720.94	\$7,009,279.06	\$0.00	\$16,588,720.94	\$7,009,279.06	\$7,009,279.06	\$0.00
<b>TOTAL</b>										
	\$23,598,000.00	\$23,598,000.00	\$7,009,279.06	\$16,588,720.94	\$7,009,279.06	\$0.00	\$16,588,720.94	\$7,009,279.06	\$7,009,279.06	\$0.00

DR. JOIS AMEZCUA ALCALA  
 DIRECTOR GENERAL

L.C. ELIZABETH MOTA BARRIGA  
 ANALISTA PROFESIONAL

C.P. ROBERTO ARTURO OCANA THOMAS  
 DELEGADO ADMINISTRATIVO





**CENTRO ESTATAL DE CERTIFICACIÓN, ACREDITACIÓN Y CONTROL DE CONFIANZA**  
**MICHOACÁN DE OCAMPO**  
**Ramo o Dependencia / Función / Programa Presupuestario (Modalidad y Programa) / Actividad Institucional**  
**Del 01/ene./2023 Al 31/ago./2023**

Fecha y hora de Impresión: 07/sep/2023 06:22 p. m.

Ucr: Suponcor  
 Rep: rptEstadoPresupuestoEgresosUA\_Fin\_PG\_Py

Ramo o Dependencia/ Función/ Programa Presupuestario (Modalidad y Programa) /Actividad Institucional	Ampliaciones/ Aprobado(Reducciones)	Presupuesto Vigente	Comprometido	Presupuesto Disponible para Comprometer	Devengado	Comprometido No Devengado	Presupuesto Sin Devengar	Ejercido	Pagado	Cuentas por Pagar Deuda
<b>0 Sin Ramo/Dependencia</b>	\$21,796,879.00	\$0.00	\$21,796,879.00	\$0.00	\$13,288,730.06	\$8,508,148.94	\$8,508,148.94	\$13,288,730.06	\$13,288,730.06	\$0.00
<b>1300 COORDINACIÓN DE LA POLÍTICA DE GOBIERNO</b>										
YC FORTALECIMIENTO DE LAS	\$21,796,879.00	\$0.00	\$21,796,879.00	\$0.00	\$13,288,730.06	\$8,508,148.94	\$8,508,148.94	\$13,288,730.06	\$13,288,730.06	\$0.00
1075EZ DESARROLLO, PROFESIONALIZACIÓN Y CER	\$3,162,847.00	\$0.00	\$3,162,847.00	\$0.00	\$1,587,584.88	\$1,575,262.12	\$1,575,262.12	\$1,587,584.88	\$1,587,584.88	\$0.00
1000EZ DESARROLLO, PROFESIONALIZACIÓN Y CER	\$84,372.00	\$0.00	\$84,372.00	\$0.00	\$65,050.00	\$19,322.00	\$19,322.00	\$65,050.00	\$65,050.00	\$0.00
2000EZ DESARROLLO, PROFESIONALIZACIÓN Y CER	\$15,883,783.00	\$0.00	\$15,883,783.00	\$0.00	\$10,156,928.02	\$5,726,854.98	\$5,726,854.98	\$10,156,928.02	\$10,156,928.02	\$0.00
3000EZ DESARROLLO, PROFESIONALIZACIÓN Y CER	\$1,356,467.00	\$0.00	\$1,356,467.00	\$0.00	\$661,841.25	\$694,625.75	\$694,625.75	\$661,841.25	\$661,841.25	\$0.00
4800EZ CONTROL Y EFICIENCIA ADMINISTRATIVA	\$1,309,410.00	\$0.00	\$1,309,410.00	\$0.00	\$817,325.91	\$492,084.09	\$492,084.09	\$817,325.91	\$817,325.91	\$0.00
<b>COORDINACIÓN DE LA POLÍTICA DE G</b>	\$21,796,879.00	\$0.00	\$21,796,879.00	\$0.00	\$13,288,730.06	\$8,508,148.94	\$8,508,148.94	\$13,288,730.06	\$13,288,730.06	\$0.00

Sin Ramo/Dependencia	Ampliaciones/ Aprobado(Reducciones)	Presupuesto Vigente	Comprometido	Presupuesto Disponible para Comprometer	Devengado	Comprometido No Devengado	Presupuesto Sin Devengar	Ejercido	Pagado	Cuentas por Pagar Deuda
	\$21,796,879.00	\$0.00	\$21,796,879.00	\$0.00	\$13,288,730.06	\$8,508,148.94	\$8,508,148.94	\$13,288,730.06	\$13,288,730.06	\$0.00
<b>Total</b>	\$21,796,879.00	\$0.00	\$21,796,879.00	\$0.00	\$13,288,730.06	\$8,508,148.94	\$8,508,148.94	\$13,288,730.06	\$13,288,730.06	\$0.00

DR. LUIS AMEZCUA ALCALA  
 DIRECTOR GENERAL

L.C. ERIZABETH MOTA BARRIGA  
 ANALISTA PROFESIONAL

C.P. ROBERTO ARTURO OCANA THOMAS  
 DELEGADO ADMINISTRATIVO



Uer Supervisor  
Rep: rptEstadoPresupuestoEgresosUA\_FN\_PG\_PY

**CENTRO ESTATAL DE CERTIFICACIÓN, ACREDITACIÓN Y CONTROL DE CONFIANZA**  
**MICHOACÁN DE OCAMPO**  
 Ramo o Dependencia / Función / Programa Presupuestario (Modalidad y Programa) / Actividad Institucional  
 Del 01/ene./2023 Al 31/ago./2023

Fecha y hora de Impresión: 07/sep./2023 06:24 p. m.

Ramo o Dependencia/ Función/ Programa Presupuestario (Modalidad y Programa) / Actividad Institucional	Ampliaciones/ Aprobado(Reducciones)	Presupuesto Vigente	Comprometido	Presupuesto Disponible para Comprometer	Devengado	Comprometido No Devengado	Presupuesto Sin Devengar	Ejercido	Pagado	Cuentas por Pagar Deuda
0 Sin Ramo/Dependencia	\$5,496,727.00	\$5,496,727.00	\$5,496,727.00	\$0.00	\$2,580,610.93	\$3,916,116.07	\$3,916,116.07	\$2,580,610.93	\$2,580,610.93	\$0.00
<b>GOBIERNO</b>										
1300 COORDINACIÓN DE LA POLÍTICA DE GOBIERNO										
YC FORTALECIMIENTO DE LAS	\$6,496,727.00	\$6,496,727.00	\$6,496,727.00	\$0.00	\$2,580,610.93	\$3,916,116.07	\$3,916,116.07	\$2,580,610.93	\$2,580,610.93	\$0.00
140001 DESARROLLO, PROFESIONALIZACIÓN Y GER	\$6,496,727.00	\$6,496,727.00	\$6,496,727.00	\$0.00	\$2,580,610.93	\$3,916,116.07	\$3,916,116.07	\$2,580,610.93	\$2,580,610.93	\$0.00
<b>COORDINACIÓN DE LA POLÍTICA DE G</b>										
<b>Sin Ramo/Dependencia</b>	\$5,496,727.00	\$5,496,727.00	\$5,496,727.00	\$0.00	\$2,580,610.93	\$3,916,116.07	\$3,916,116.07	\$2,580,610.93	\$2,580,610.93	\$0.00
<b>TOTAL</b>	\$5,496,727.00	\$5,496,727.00	\$5,496,727.00	\$0.00	\$2,580,610.93	\$3,916,116.07	\$3,916,116.07	\$2,580,610.93	\$2,580,610.93	\$0.00

DR. LUIS AMEZQUÍA ALCALA  
DIRECTOR GENERAL

L.G. ELIZABETH MOTA BARRIGA  
ANALISTA PROFESIONAL

C.P. ROBERTO ARTURO OCANA THOMAS  
DELEGADO ADMINISTRATIVO

**CENTRO ESTATAL DE CERTIFICACIÓN, ACREDITACIÓN Y CONTROL DE CONFIANZA**  
**MICHOACÁN DE OCAMPO**

**Ramo o Dependencia / Programa Presupuestario (Modalidad y Programa) / Unidad Responsable / Programa Presupuestario (Modalidad y Programa) / Actividad Institucional / Objeto del gasto por Capítulo**  
 Del 01/ene./2023 Al 31/ago./2023


Fecha y hora de Impresión: 07/sep./2023 06:28 p. m.





Ramo o Dependencia / Programa Presupuestario (Modalidad y Programa) / Unidad Responsable / Programa Presupuestario (Modalidad y Programa) / Objeto del gasto por Capítulo	Ampliaciones / Aprobado (Reducciones)	Presupuesto Vigente	Comprometido	Presupuesto Disponible para Comprometer	Devengado	Comprometido No Devengado	Presupuesto Sin Devengar	Ejercido	Pagado	Cuentas por Pagar Deuda
0 Sin Ramo/Dependencia										
04 DELEGACION ADMINISTRATIVA										
YC FORTALECIMIENTO DE LAS										
4800 CONTROL Y EFICIENCIA										
	-1,226,749...									
	-1,226,749...									
10000 SERVICIOS PERSONALES	\$14,823,547.31	\$13,596,787.92	\$1,917,584.69	\$11,679,213.23	\$1,917,584.69	\$0.00	\$11,679,213.23	\$1,917,584.69	\$1,917,584.69	\$0.00
20000 MATERIALES Y SUMINISTRO	\$1,481,599.98	\$1,618,843.96	\$1,150,905.39	\$467,938.57	\$1,150,905.39	\$0.00	\$467,938.57	\$1,150,905.39	\$1,150,905.39	\$0.00
30000 SERVICIOS GENERALES	\$7,292,852.71	\$7,703,807.25	\$3,262,238.14	\$4,441,569.11	\$3,262,238.14	\$0.00	\$4,441,569.11	\$3,262,238.14	\$3,262,238.14	\$0.00
50000 BIENES MUEBLES, INMUEBLES E INTANGIBLES	\$0.00	\$678,550.87	\$678,550.84	\$0.03	\$678,550.84	\$0.00	\$0.03	\$678,550.84	\$678,550.84	\$0.00
<b>Sin Ramo/Dependencia</b>	<b>\$23,598,000.00</b>	<b>\$23,598,000.00</b>	<b>\$7,009,279.06</b>	<b>\$16,588,720.94</b>	<b>\$7,009,279.06</b>	<b>\$0.00</b>	<b>\$16,588,720.94</b>	<b>\$7,009,279.06</b>	<b>\$7,009,279.06</b>	<b>\$0.00</b>

**Total Final**

\$23,598,000.00      \$23,598,000.00      \$7,009,279.06      \$16,588,720.94      \$7,009,279.06      \$7,009,279.06      \$0.00      \$16,588,720.94      \$7,009,279.06      \$7,009,279.06      \$0.00

  
 C.P. ROBERTO ARTURO OCANA THOMAS  
 DELEGADO ADMINISTRATIVO

  
 DR. LUIS AMEZCUA ALCALA  
 DIRECTOR GENERAL

  
 L.C. ELIZABETH MOTA BARRIGA  
 ANALISTA PROFESIONAL

**CENTRO ESTATAL DE CERTIFICACIÓN, ACREDITACIÓN Y CONTROL DE CONFIANZA**  
**MICHOACÁN DE OCAMPO**



Del 01/ene./2023 Al 31/ago./2023

Objeto del gasto por Capítulo

Fecha y hora de Impresión: 07/sep/2023 06:30 p. m.

Mi Supervisor: mEstadoPresupuestoEgresosUA\_DP\_PG\_PY\_CP

Ramo o Dependencia / Programa Presupuestario (Modalidad y Programa) / (Actividad Institucional / Objeto del gasto por Capítulo)	Ampliaciones / Aprobado (Reducciones)	Presupuesto Vigente	Comprometido	Presupuesto Disponible para Comprometer	Devengado	Comprometido No Devengado	Presupuesto Sin Devengar	Ejercido	Pagado	Cuentas por Pagar Deuda
<b>0 Sin Ramo/Dependencia</b>										
01 DIRECCIÓN GENERAL	\$3,247,219.00	\$3,247,219.00	\$3,247,219.00	\$0.00	\$1,652,634.88	\$1,594,584.12	\$1,594,584.12	\$1,652,634.88	\$1,652,634.88	\$0.00
YC FORTALECIMIENTO DE LAS	\$3,247,219.00	\$3,247,219.00	\$3,247,219.00	\$0.00	\$1,652,634.88	\$1,594,584.12	\$1,594,584.12	\$1,652,634.88	\$1,652,634.88	\$0.00
1075 DESARROLLO,	\$3,162,847.00	\$3,162,847.00	\$3,162,847.00	\$0.00	\$1,587,584.88	\$1,575,262.12	\$1,575,262.12	\$1,587,584.88	\$1,587,584.88	\$0.00
SERVICIOS PERSONALES	\$3,162,847.00	\$3,162,847.00	\$3,162,847.00	\$0.00	\$1,587,584.88	\$1,575,262.12	\$1,575,262.12	\$1,587,584.88	\$1,587,584.88	\$0.00
10000	\$84,372.00	\$84,372.00	\$84,372.00	\$0.00	\$65,050.00	\$19,322.00	\$19,322.00	\$65,050.00	\$65,050.00	\$0.00
10000	\$84,372.00	\$84,372.00	\$84,372.00	\$0.00	\$65,050.00	\$19,322.00	\$19,322.00	\$65,050.00	\$65,050.00	\$0.00
02 SUBDIRECCION DE EVALUACION	\$15,883,783.00	\$15,883,783.00	\$15,883,783.00	\$0.00	\$10,156,928.02	\$5,726,854.98	\$5,726,854.98	\$10,156,928.02	\$10,156,928.02	\$0.00
YC FORTALECIMIENTO DE LAS	\$15,883,783.00	\$15,883,783.00	\$15,883,783.00	\$0.00	\$10,156,928.02	\$5,726,854.98	\$5,726,854.98	\$10,156,928.02	\$10,156,928.02	\$0.00
20DA DESARROLLO,	\$15,883,783.00	\$15,883,783.00	\$15,883,783.00	\$0.00	\$10,156,928.02	\$5,726,854.98	\$5,726,854.98	\$10,156,928.02	\$10,156,928.02	\$0.00
SERVICIOS PERSONALES	\$15,883,783.00	\$15,883,783.00	\$15,883,783.00	\$0.00	\$10,156,928.02	\$5,726,854.98	\$5,726,854.98	\$10,156,928.02	\$10,156,928.02	\$0.00
10000	\$1,356,467.00	\$1,356,467.00	\$1,356,467.00	\$0.00	\$661,841.25	\$694,625.75	\$694,625.75	\$661,841.25	\$661,841.25	\$0.00
03 SUBDIRECCION DE INTEGRACION Y	\$1,356,467.00	\$1,356,467.00	\$1,356,467.00	\$0.00	\$661,841.25	\$694,625.75	\$694,625.75	\$661,841.25	\$661,841.25	\$0.00
YC FORTALECIMIENTO DE LAS	\$1,356,467.00	\$1,356,467.00	\$1,356,467.00	\$0.00	\$661,841.25	\$694,625.75	\$694,625.75	\$661,841.25	\$661,841.25	\$0.00
30CU DESARROLLO,	\$1,356,467.00	\$1,356,467.00	\$1,356,467.00	\$0.00	\$661,841.25	\$694,625.75	\$694,625.75	\$661,841.25	\$661,841.25	\$0.00
SERVICIOS PERSONALES	\$1,356,467.00	\$1,356,467.00	\$1,356,467.00	\$0.00	\$661,841.25	\$694,625.75	\$694,625.75	\$661,841.25	\$661,841.25	\$0.00
10000	\$1,309,410.00	\$1,309,410.00	\$1,309,410.00	\$0.00	\$817,325.91	\$492,084.09	\$492,084.09	\$817,325.91	\$817,325.91	\$0.00
04 DELEGACION ADMINISTRATIVA	\$1,309,410.00	\$1,309,410.00	\$1,309,410.00	\$0.00	\$817,325.91	\$492,084.09	\$492,084.09	\$817,325.91	\$817,325.91	\$0.00
YC FORTALECIMIENTO DE LAS	\$1,309,410.00	\$1,309,410.00	\$1,309,410.00	\$0.00	\$817,325.91	\$492,084.09	\$492,084.09	\$817,325.91	\$817,325.91	\$0.00
4800 CONTROL Y EFICIENCIA	\$1,309,410.00	\$1,309,410.00	\$1,309,410.00	\$0.00	\$817,325.91	\$492,084.09	\$492,084.09	\$817,325.91	\$817,325.91	\$0.00
SERVICIOS PERSONALES	\$1,309,410.00	\$1,309,410.00	\$1,309,410.00	\$0.00	\$817,325.91	\$492,084.09	\$492,084.09	\$817,325.91	\$817,325.91	\$0.00
10000	\$21,796,879.00	\$21,796,879.00	\$21,796,879.00	\$0.00	\$13,268,730.06	\$8,508,148.94	\$8,508,148.94	\$13,268,730.06	\$13,268,730.06	\$0.00
<b>Sin Ramo/Dependencia</b>										
<b>Total Final</b>	<b>\$21,796,879.00</b>	<b>\$21,796,879.00</b>	<b>\$21,796,879.00</b>	<b>\$0.00</b>	<b>\$13,268,730.06</b>	<b>\$8,508,148.94</b>	<b>\$8,508,148.94</b>	<b>\$13,268,730.06</b>	<b>\$13,268,730.06</b>	<b>\$0.00</b>





CENTRO ESTATAL DE CERTIFICACIÓN, ACREDITACIÓN Y CONTROL DE CONFIANZA

MICHOACÁN DE OCAMPO

Programa Presupuestario (Modalidad y Programa) / Actividad Institucional / Objeto del gasto por Capítulo

Del 01/ene./2023 Al 31/ago./2023



Supervisor  
iptEMapPresupuestoEgresosUA\_DP\_PG\_PY\_CP

Fecha y hora de Impresión | 07/sep./2023 | 06:30 p. m.

Ramo o Dependencia / Programa Presupuestario (Modalidad y Programa) / Actividad Institucional / Objeto del gasto por Capítulo	Ampliaciones / Aprobado (Reducciones)	Presupuesto Vigente	Comprometido	Presupuesto Disponible para Comprometer	Devengado	Comprometido No Devengado	Presupuesto Sin Devengar	Ejercido	Pagado	Cuentas por Pagar Deuda
0 Sin Ramo/Dependencia										
01 DIRECCIÓN GENERAL	\$6,496,727.00	\$6,496,727.00	\$6,496,727.00	\$0.00	\$2,580,610.93	\$3,916,116.07	\$1,916,116.07	\$2,580,610.93	\$2,580,610.93	\$0.00
YC FORTALECIMIENTO DE LAS	\$6,496,727.00	\$6,496,727.00	\$6,496,727.00	\$0.00	\$2,580,610.93	\$3,916,116.07	\$1,916,116.07	\$2,580,610.93	\$2,580,610.93	\$0.00
1000 SERVICIOS PERSONALES	\$6,496,727.00	\$6,496,727.00	\$6,496,727.00	\$0.00	\$2,580,610.93	\$3,916,116.07	\$1,916,116.07	\$2,580,610.93	\$2,580,610.93	\$0.00
<b>Sin Ramo/Dependencia</b>	<b>\$6,496,727.00</b>	<b>\$6,496,727.00</b>	<b>\$6,496,727.00</b>	<b>\$0.00</b>	<b>\$2,580,610.93</b>	<b>\$3,916,116.07</b>	<b>\$1,916,116.07</b>	<b>\$2,580,610.93</b>	<b>\$2,580,610.93</b>	<b>\$0.00</b>

<b>Total Final</b>	<b>\$6,496,727.00</b>	<b>\$6,496,727.00</b>	<b>\$6,496,727.00</b>	<b>\$0.00</b>	<b>\$2,580,610.93</b>	<b>\$3,916,116.07</b>	<b>\$1,916,116.07</b>	<b>\$2,580,610.93</b>	<b>\$2,580,610.93</b>	<b>\$0.00</b>
--------------------	-----------------------	-----------------------	-----------------------	---------------	-----------------------	-----------------------	-----------------------	-----------------------	-----------------------	---------------

DR. JOSE GOMEZCUA ALCALA  
DIRECTOR GENERAL

C.P. ROBERTO OCANA THOMAS  
DELEGADO ADMINISTRATIVO

L.C. ELIZABETH MOTA BARRIGA  
ANALISTA PROFESIONAL



Utr. Supervisor  
 Rep rptEstadoPresupuestoEgresosUA\_FN\_PG\_P4

**CENTRO ESTATAL DE CERTIFICACIÓN, ACREDITACIÓN Y CONTROL DE CONFIANZA**  
**MICHOACÁN DE OCAMPO**  
 Ramo o Dependencia / Función / Programas y proyectos de Inversión  
 Del 01/ene./2023 Al 31/ago./2023

Fecha y hora de Impresión: 07/sep./2023 06:34 p. m.

Ramo o Dependencia / Función / Programas y proyectos de inversión	Ampliaciones / Aprobado (Reducciones)	Presupuesto Vigente	Comprometido	Presupuesto Disponible para Comprometer	Devengado	Comprometido No Devengado	Presupuesto Sin Devengar	Ejercido	Pagado	Cuentas por Pagar Deuda
---	---------------------------------------	---------------------	--------------	---	-----------	---------------------------	--------------------------	----------	--------	-------------------------

SIN INFORMACIÓN QUE REVELAR

DRA. LAS AMEZGUA ALCALA  
 DIRECTOR GENERAL

L. C. ELIZABETH MOTA BARRIGA  
 ANALISTA PROFESIONAL

C.P. ROBERTO ARIAS OCANA THOMAS  
 DELEGADO ADMINISTRATIVO



CENTRO ESTATAL DE CERTIFICACIÓN, ACREDITACIÓN Y  
MICHOCÁN DE OCAMPO

Indicadores de Postura Fiscal  
del 01/ene./2023 al 31/ago./2023  
(Cifras en pesos)


Usu: Supervisor  
Rep: rptIndicadoresPosturaFiscal

Fecha y hora de Impresión | 07/sep./2023  
06:49 p. m.


Concepto	Estimado / Aprobado	Devengado	Recaudado / Pagado
<b>I. Ingresos Presupuestarios (I=1+2)</b>	<b>\$51,891,606.00</b>	<b>\$29,095,212.45</b>	<b>\$27,497,212.45</b>
1. Ingresos del Gobierno de la Entidad Federativa	\$0.00	\$0.00	\$0.00
2. Ingresos del Sector Paraestatal	\$51,891,606.00	\$29,095,212.45	\$27,497,212.45
<b>II. Egresos Presupuestarios (II=3+4)</b>	<b>\$51,891,606.00</b>	<b>\$22,878,620.05</b>	<b>\$22,878,620.05</b>
3. Egresos del Gobierno de la Entidad Federativa	\$0.00	\$0.00	\$0.00
4. Egresos del Sector Paraestatal	\$51,891,606.00	\$22,878,620.05	\$22,878,620.05
<b>III. Balance Presupuestario (Superávit o Déficit) (III = I - II)</b>	<b>\$0.00</b>	<b>\$6,216,592.40</b>	<b>\$4,618,592.40</b>

Concepto	Estimado / Aprobado	Devengado	Recaudado / Pagado
III. Balance Presupuestario (Superávit o Déficit)	\$0.00	\$6,216,592.40	\$4,618,592.40
IV. Intereses, Comisiones y Gastos de la Deuda	\$0.00	\$0.00	\$0.00
V. Balance Primario ( Superávit o Déficit) (V= III + IV)	\$0.00	\$6,216,592.40	\$4,618,592.40

Concepto	Estimado / Aprobado	Devengado	Recaudado / Pagado
A. Financiamiento	\$0.00	\$0.00	\$0.00
B. Amortización de la deuda	\$0.00	\$0.00	\$0.00
C. Financiamiento Neto	\$0.00	\$0.00	\$0.00

  
DR. LUIS AMEZCUA ALCALÁ  
DIRECTOR GENERAL

  
L.C. ELIZABETH MOTA BARRIGA  
ANALISTA PROFESIONAL

  
C.P. ROBERTO ARTURO OCANA THOMAS  
DELEGADO ADMINISTRATIVO



Con el propósito de dar cumplimiento a los artículos 16 y 49 de la Ley General de Contabilidad Gubernamental, los entes públicos deberán acompañar notas a los estados financieros cuyos rubros así lo requieran teniendo presente los postulados de revelación suficiente e importancia relativa con la finalidad que la información sea de mayor utilidad para sus usuarios.

A continuación se presentan las notas que acompañan a los estados financieros a saber:

- a) Notas de obligación
- b) Notas de memoria (cuentas de orden) y
- c) Notas de gestión administrativa.

**ii) NOTAS AL ESTADO DE SITUACIÓN FINANCIERA**

**Activo**

**• Efectivo y Equivalentes**

1. Se informa acerca de los fondos con afectación específica al tipo y monto de los mismos, de las inversiones financieras se invierte a su tipo y monto, su clasificación en corto y largo plazo separando aquellos que su vencimiento sea menor a 3 meses.

A continuación se relacionan las cuentas que integran el rubro de efectivo y equivalentes

Concepto	2023	2022
BANCOS/ TESORERÍA (1112)	31,018,861.33	30,972,836.81
INVERSIONES TEMPORALES (1114)	-	-
FONDOS CON AFECTACIÓN ESPECÍFICA (1115)	-	-
<b>Suma EQUIVALENTES Y EFECTIVO \$</b>	<b>31,018,861.33</b>	<b>30,972,836.81</b>

**Bancos/ Tesorería**

Representa el monto de efectivo disponible propiedad de CENTRO ESTATAL DE CERTIFICACIÓN CREDITACIÓN Y CONTROL DE CONFIANZA en instituciones bancarias, su importe se integra por

Banco	2023	2022
BANCOMER CTA 0177003483 (1112-01-1)	3,597,867.14	220,847.33
BANCOMER CTA 0112802031 (1112-02-3)	3,623,376.87	8,751,185.34
BANCOMER CTA 0114712722 (1112-02-5)	22,222,664.06	22,000,804.14
BANCOMER CTA 0120149918 (1112-02-7)	1,575,054.26	-
<b>Suma Bancos \$</b>	<b>31,018,861.33</b>	<b>30,972,836.81</b>

**Inversiones Temporales**

Representa el monto de efectivo invertido por CENTRO ESTATAL DE CERTIFICACIÓN CREDITACIÓN Y CONTROL DE CONFIANZA, la cual se efectúa a plazos que van de inversión a la vista hasta 90 días, su importe se integra por

Banco	Importe
NO HAY INVERSIONES TEMPORALES	0.00
<b>Suma INVERSIONES TEMPORALES \$</b>	<b>-</b>

  
DR. LUJÁN MÉNDEZ ALCALÁ  
DIRECTOR GENERAL

  
C.P. ROBERTO ABURO OCAÑA THOMAS  
DELEGADO ADMINISTRATIVO

  
L.C. EUGENIA MOTA BARRIGA  
ANALISTA PROFESIONAL

**Fondos con Afectación Específica**

Representan el monto de los fondos con afectación específica que deben financiar determinados gastos o actividades.

Banco	Suma FONDO FIJO \$	Importe
FONDO FIJO (1110)		0.00

**Derechos a recibir Efectivo y Equivalentes y Bienes o Servicios a Recibir**

Por tipo de contribución se informará el monto que se encuentre pendiente de cobro y por recuperar de hasta cinco ejercicios anteriores, además se deberá considerar los montos sujetos a algún tipo de juicio con una antigüedad mayor a la señalada y la factibilidad de cobro.

Concepto	2023	2022
CUENTAS POR COBRAR A CORTO PLAZO (1122)	13,003,696.98	11,415,452.94
DEUDORES DIVERSOS POR COBRAR (1123)	42,595.15	-
OTROS DERECHOS A RECIBIR EFECTIVO O EQUIVALENTE (1129)	46,037,525.21	46,037,525.21
<b>Suma CUENTAS POR COBRAR \$</b>	<b>59,083,817.34 \$</b>	<b>57,452,978.15</b>

NOTA: El saldo que refleja la cuenta de Deudores Diversos por Cobrar es por concepto de pendiente de reintegrar caja chica y deudores.

Las Cuentas por Cobrar a Corto Plazo se integran por

Concepto	2023	%
1122	13,003,696.98	0.22
1129	46,037,525.21	0.78
<b>SUMA</b>	<b>59,041,222.19</b>	<b>1.00</b>

**Cuentas por Cobrar a Corto Plazo**  
**Representa el monto de SFA DEPPS pendientes de depositar (1122-60)**

FECHA DEL DEPP	DEPP	CONCEPTO	IMPORTE
26/12/2012	464-6	VIATICOS	147,500.06
26/11/2012	924-9	VIATICOS	29,022.76

**1122-60-2**

FECHA DEL DEPP	DEPP	CONCEPTO	IMPORTE
19/07/2013	000558-8	FONDO REVOLVENTE	54,458.27
18/10/2013	001106-7	FONDO REVOLVENTE	26,000.00
18/10/2013	001108-1	FONDO REVOLVENTE	18,264.89
26/10/2013	001126-0	FONDO REVOLVENTE	13,252.01
28/11/2013	001130-8	FONDO REVOLVENTE	6,796.34
2013	001131-6	FONDO REVOLVENTE	79,246.61
29/11/2013	001132-4	FONDO REVOLVENTE	4,124.83
20/12/2013	001134-0	FONDO REVOLVENTE	2,187.00
<b>Suma</b>			<b>204,319.95</b>

**1122-60-3**

FECHA DEL DEPP	DEPP	CONCEPTO	IMPORTE

DR. LUIS ANTONIO ALCALA  
DIRECTOR GENERAL

C.P. ROBERTO ARTURO DCAÑA THOMAS  
DELEGADO ADMINISTRATIVO

L.C. ELIZABETH MOTA BARRIGA  
ANALISTA PROFESIONAL

DEL 01 DE ENERO AL 31 DE AGOSTO 2015

FECHA DEL DEPP	FECHA DE OPERADO	DEPP	CONCEPTO	IMPORTE
20/05/2014	22/05/2014	001038-7	FONDO REVOLVENTE	90.00
12/12/2014	01/11/2014	001191-0	FONDO REVOLVENTE	32,489.72
12/12/2014	01/11/2014	001192-8	FONDO REVOLVENTE	11,600.00
12/12/2014	01/11/2014	001193-6	FONDO REVOLVENTE	7,076.00
16/12/2014	01/11/2014	001195-2	FONDO REVOLVENTE	10,983.60
16/12/2014	01/11/2014	001196-0	FONDO REVOLVENTE	3,505.00
05/12/2014	01/11/2014	001197-9	FONDO REVOLVENTE	13,260.06
05/12/2014	01/11/2014	001199-5	FONDO REVOLVENTE	33,140.00
14/10/2014	04/11/2014	001206-1	FONDO REVOLVENTE	21,033.38
02/12/2014	01/12/2014	001208-8	FONDO REVOLVENTE	3,863.28
07/11/2014	01/12/2014	001209-6	FONDO REVOLVENTE	3,600.00
07/11/2014	01/12/2014	001211-8	FONDO REVOLVENTE	23,923.90
07/11/2014	01/12/2014	001212-6	FONDO REVOLVENTE	37,624.19
07/11/2014	01/12/2014	001213-4	FONDO REVOLVENTE	24,065.20
07/11/2014	01/12/2014	001214-2	FONDO REVOLVENTE	52,525.71
07/11/2014	01/12/2014	001215-0	FONDO REVOLVENTE	66,250.20
02/12/2014	03/03/2015	001216-9	FONDO REVOLVENTE	31,318.00
02/12/2014	01/12/2014	001220-7	FONDO REVOLVENTE	13,375.65
02/12/2014	01/12/2014	001224-0	FONDO REVOLVENTE	41,760.00
02/12/2014	01/12/2014	001228-2	FONDO REVOLVENTE	6,910.00
02/12/2014	01/12/2014	001229-0	FONDO REVOLVENTE	4,596.22
02/12/2014	01/12/2014	001230-4	FONDO REVOLVENTE	26,020.00
02/12/2014	01/12/2014	001231-2	FONDO REVOLVENTE	63,805.00
02/12/2014	03/03/2015	001232-0	FONDO REVOLVENTE	11,014.20
02/12/2014	01/12/2014	001233-9	FONDO REVOLVENTE	4,978.85
02/12/2014	01/12/2014	001234-7	FONDO REVOLVENTE	11,043.20
02/12/2014	01/12/2014	001236-3	FONDO REVOLVENTE	32,912.24
02/12/2014	01/12/2014	001237-1	FONDO REVOLVENTE	8,935.40
30/12/2014	03/03/2015	001238-0	FONDO REVOLVENTE	32,213.04
05/12/2014	01/12/2014	001239-8	FONDO REVOLVENTE	14,430.00
05/12/2014	01/12/2014	001241-0	FONDO REVOLVENTE	9,997.53
05/12/2014	01/12/2014	001242-8	FONDO REVOLVENTE	9,729.09
16/12/2014	01/12/2014	001246-0	FONDO REVOLVENTE	47,686.36
30/12/2014	03/03/2015	001247-9	FONDO REVOLVENTE	14,415.53
30/12/2014	03/03/2015	001260-6	FONDO REVOLVENTE	11,400.00
				\$ 734,982.57

1122-60-4

FECHA DEL DEPP	FECHA DE OPERADO	DEPP	CONCEPTO	IMPORTE
15/05/2015	26/09/2015	63000044	NOMINA 2A MAYO DEL 2015	42,750.58
19/05/2015	27/08/2015	63000046	NOMINA 2A MAYO DEL 2015	13,273.40
22/06/2015	27/08/2015	63000084	NOMINA 1A JUNIO DEL 2015	67,669.88
22/06/2015	27/08/2015	63000086	NOMINA 1A JUNIO DEL 2015	62,574.90
22/06/2015	27/08/2015	63000087	NOMINA 1A JUNIO DEL 2015	39,668.50
22/06/2015	27/08/2015	63000088	NOMINA 2A JUNIO DEL 2015	67,669.88
22/06/2015	27/08/2015	63000090	NOMINA 2A JUNIO DEL 2015	62,574.90
22/06/2015	27/08/2015	63000094	NOMINA 2A JUNIO DEL 2015	39,668.50
07/07/2015	27/08/2015	63000095	NOMINA 1A JULIO DEL 2015	67,669.88
07/07/2015	27/08/2015	63000099	NOMINA 2A JULIO DEL 2015	67,669.88
22/07/2015	27/08/2015	63000135	NOMINA 1A JULIO DEL 2015	62,574.90
22/07/2015	27/08/2015	63000136	NOMINA 1A JULIO DEL 2015	39,668.50
22/07/2015	27/08/2015	63000137	NOMINA 2A JULIO DEL 2015	62,574.90
22/07/2015	27/08/2015	63000138	NOMINA 2A JULIO DEL 2015	48,386.10
22/07/2015	04/09/2015	63000139	PRIMA VACACIONAL	4,621.35
22/07/2015	04/09/2015	63000140	PRIMA VACACIONAL	97,668.53
22/07/2015	04/09/2015	63000141	PRIMA VACACIONAL	7,041.23
22/07/2015	04/09/2015	63000142	PRIMA VACACIONAL	3,934.98
02/08/2015	24/09/2015	63000148	NOMINA 2A AGOSTO DEL 2015	60,016.70
02/08/2015	24/09/2015	63000150	NOMINA 2A AGOSTO DEL 2015	62,574.90

DR. LUIS ANGELO CALA  
DIRECTOR GENERAL

C.P. ROBERTO ARTURO OCAÑA THOMAS.  
DELEGADO ADMINISTRATIVO

L.C. ELIZABETH MOTA BARRIGA  
ANALISTA PROFESIONAL.

02/09/2015	24/09/2015	63000151	NOMINA 24 AGOSTO DEL 2015	54,376.88
20/10/2015	23/11/2015	63000192	NOMINA 14 OCTUBRE DEL 2015	88,702.50
20/10/2015	26/11/2015	63000196	NOMINA 24 OCTUBRE DEL 2015	88,702.50
22/10/2015	05/02/2016	63000212	NOMINA 24 FEBRERO DEL 2015	25,795.39
10/11/2015	23/11/2015	63000219	NOMINA 14 NOVIEMBRE DEL 2015	57,471.71
10/11/2015	26/11/2015	63000220	NOMINA 14 NOVIEMBRE DEL 2015	670,982.95
10/11/2015	23/11/2015	63000221	NOMINA 14 NOVIEMBRE DEL 2015	119,409.17
10/11/2015	26/11/2015	63000222	NOMINA 14 NOVIEMBRE DEL 2015	48,575.88
				\$ 2,134,280.36

1122-60-6

FECHA DEL DEPP	FECHA DE OPERADO	DEPP	CONCEPTO	IMPORTE
08/06/2017	16/06/2017	63000035	MATERIALES Y SUMINISTROS	10,668.00
08/06/2017	16/06/2017	63000036	MATERIALES Y SUMINISTROS	18,710.00
08/06/2017	16/06/2017	63000037	MATERIALES Y SUMINISTROS	4,941.00
08/06/2017	16/06/2017	63000038	MATERIALES Y SUMINISTROS	8,036.00
08/06/2017	16/06/2017	63000039	SERVICIOS GENERALES	82,918.00
04/07/2017	06/07/2017	63000042	SUBSIDIOS Y OTRAS AYUDAS	247,741.00
04/07/2017	06/07/2017	63000043	MATERIALES Y SUMINISTROS	10,668.00
04/07/2017	06/07/2017	63000044	MATERIALES Y SUMINISTROS	18,710.00
04/07/2017	06/07/2017	63000045	MATERIALES Y SUMINISTROS	4,941.00
04/07/2017	06/07/2017	63000046	MATERIALES Y SUMINISTROS	8,036.00
04/07/2017	06/07/2017	63000047	SERVICIOS GENERALES	96,723.00
08/08/2017	14/08/2017	63000048	MATERIALES Y SUMINISTROS	10,668.00
08/08/2017	14/08/2017	63000050	SUBSIDIOS Y OTRAS AYUDAS	247,741.00
08/08/2017	14/08/2017	63000051	MATERIALES Y SUMINISTROS	18,710.00
08/08/2017	14/08/2017	63000052	MATERIALES Y SUMINISTROS	4,941.00
08/08/2017	14/08/2017	63000053	MATERIALES Y SUMINISTROS	8,036.00
08/08/2017	14/08/2017	63000054	SERVICIOS GENERALES	96,723.00
08/09/2017	08/09/2017	63000059	SUBSIDIOS Y OTRAS AYUDAS	247,741.00
08/09/2017	08/09/2017	63000060	MATERIALES Y SUMINISTROS	10,668.00
08/09/2017	08/09/2017	63000061	MATERIALES Y SUMINISTROS	18,710.00
08/09/2017	08/09/2017	63000062	MATERIALES Y SUMINISTROS	4,941.00
07/09/2017	08/09/2017	63000063	MATERIALES Y SUMINISTROS	8,036.00
07/09/2017	08/09/2017	63000064	SERVICIOS GENERALES	96,723.00
03/10/2017	09/10/2017	63000065	SUBSIDIOS Y OTRAS AYUDAS	247,741.00
03/10/2017	09/10/2017	63000067	MATERIALES Y SUMINISTROS	18,710.00

  
C.P. ROBERTO ARTURO OCAÑA THOMAS  
DELEGADO ADMINISTRATIVO

  
L.C. ELIZABETH MOTA BARRIGA  
ANALISTA PROFESIONAL



Concepto	Fecha	Cuenta	2023	2022
03/10/2017	09/10/2017	63000068 MATERIALES Y SUMINISTROS	4,941.00	96,979.38
03/10/2017	09/10/2017	63000069 MATERIALES Y SUMINISTROS	8,036.00	122,327.12
03/10/2017	09/10/2017	63000070 SERVICIOS GENERALES	96,723.00	157,322.06
06/10/2017	09/10/2017	63000071 MATERIALES Y SUMINISTROS	10,668.00	451,732.92
10/11/2017	13/11/2017	63000073 SUBSIDIOS Y OTRAS AYUDAS	247,741.00	635,153.55
10/11/2017	13/11/2017	63000074 MATERIALES Y SUMINISTROS	10,668.00	52,135.64
10/11/2017	13/11/2017	63000075 MATERIALES Y SUMINISTROS	18,710.00	576,066.48
10/11/2017	13/11/2017	63000076 MATERIALES Y SUMINISTROS	4,941.00	468,293.91
10/11/2017	13/11/2017	63000077 MATERIALES Y SUMINISTROS	8,036.00	834,142.39
10/11/2017	13/11/2017	63000078 SERVICIOS GENERALES	96,723.00	842,798.26
			<b>\$ 2,059,368.10</b>	<b>\$ 4,575,703.26</b>

**Deudores Diversos por Cobrar a Corto Plazo**

Representa el monto de los derechos de cobro a favor del ente público

**Otros Derechos a recibir Efectivo y Equivalentes a Corto Plazo**

Concepto	2023	2022
ANO 2011 SFA ISR RETENIDO POR DEPOSITAR (1129-63-01)	96,979.38	96,979.38
ANO 2012 SFA ISR RETENIDO POR DEPOSITAR (1129-63-02)	122,327.12	122,327.12
ANO 2013 SFA ISR RETENIDO POR DEPOSITAR (1129-63-03)	157,322.06	157,322.06
ANO 2014 SFA ISR RETENIDO POR DEPOSITAR (1129-63-04)	451,732.92	451,732.92
ANO 2015 SFA ISR RETENIDO POR DEPOSITAR (1129-63-05)	635,153.55	635,153.55
ANO 2016 SFA ISR RETENIDO POR DEPOSITAR (1129-63-06)	52,135.64	52,135.64
ANO 2017 SFA ISR RETENIDO POR DEPOSITAR (1129-63-07)	576,066.48	576,066.48
ANO 2018 SFA ISR RETENIDO POR DEPOSITAR (1129-63-08)	468,293.91	468,293.91
ANO 2019 SFA ISR RETENIDO POR DEPOSITAR (1129-63-09)	834,142.39	834,142.39
ANO 2020 SFA ISR RETENIDO POR DEPOSITAR (1129-63-10)	842,798.26	842,798.26
ANO 2021 SFA ISR RETENIDO POR DEPOSITAR (1129-63-11)	107,935.74	107,935.74
ANO 2022 SFA ISR RETENIDO POR DEPOSITAR (1129-63-11)	4,344,887.47	4,344,887.47
<b>Suma Derechos a recibir a Corto Plazo</b>	<b>\$ 4,344,887.47</b>	<b>\$ 4,575,703.26</b>

Concepto	2023	2022
SECRETARIA DE SEGURIDAD PUBLICA DEL ESTADO (1129-01-2011)	483,000.00	483,000.00
SECRETARIA DE SEGURIDAD PUBLICA DEL ESTADO (1129-01-2012)	225,400.00	225,400.00
SECRETARIA DE SEGURIDAD PUBLICA DEL ESTADO (1129-01-2013)	2,612,225.00	2,612,225.00
SECRETARIA DE SEGURIDAD PUBLICA DEL ESTADO (1129-01-2014)	3,497,650.00	3,497,650.00
SECRETARIA DE SEGURIDAD PUBLICA DEL ESTADO (1129-01-2015)	3,195,000.00	3,195,000.00
SECRETARIA DE SEGURIDAD PUBLICA DEL ESTADO (1129-01-2016)	811,000.00	811,000.00
SECRETARIA DE SEGURIDAD PUBLICA DEL ESTADO (1129-01-2017)	2,029,500.00	2,029,500.00
SECRETARIA DE SEGURIDAD PUBLICA DEL ESTADO (1129-02-2014)	27,000.00	27,000.00
SECRETARADO EJECUTIVO DEL SISTEMA ESTADAL DE SEGURIDAD PUBLICA (1129-02-2015)	648,000.00	648,000.00
SECRETARADO EJECUTIVO DEL SISTEMA ESTADAL DE SEGURIDAD PUBLICA (1129-02-2016)	18,000.00	18,000.00
PROCURADURIA GENERAL DE JUSTICIA DEL ESTADO (1129-03-2015)	229,500.00	229,500.00
PROCURADURIA GENERAL DE JUSTICIA DEL ESTADO (1129-03-2016)	192,600.00	192,600.00
MUNICIPIO DE ZAMORA MICHOCACAN (1129-06-2016)	198,000.00	198,000.00
MUNICIPIO DE ZAMORA MICHOCACAN (1129-06-2017)	2,881,000.00	2,881,000.00
ANO 2014 SFA CONTRAPECIBOS POR EVALUACIONES PENDIENTES DE PAGO (1129-16-01)	76,500.00	76,500.00
ANO 2016 SFA CONTRAPECIBOS POR EVALUACIONES PENDIENTES DE PAGO (1129-16-03)	702,000.00	702,000.00
ANO 2017 SFA CONTRAPECIBOS POR EVALUACIONES PENDIENTES DE PAGO (1129-16-04)	7,058,250.00	7,058,250.00
ANO 2018 SFA CONTRAPECIBOS POR EVALUACIONES PENDIENTES DE PAGO (1129-16-05)	7,058,250.00	7,058,250.00

  
DIR. LUIS AMÉRICA ALCALA,  
DIRECTOR GENERAL

  
C.P. ROBERTO ARTURO OCAÑA THOMAS,  
DELEGADO ADMINISTRATIVO

  
I.C. ELIZABETH MOTA BARRICA,  
ANALISTA PROFESIONAL

ANO 2019 SFA CONTRARECIBOS POR EVALUACIONES PENDIENTES DE PAGO (1129-16-06)	3,375,000.00	3,375,000.00
ANO 2013 SFA CONTRARECIBOS POR EVALUACIONES PENDIENTES DE PAGO (1129-16-97)	12,912,200.00	12,912,200.00
ANO 2019 SFA CONTRARECIBOS POR EVALUACIONES PENDIENTES DE PAGO (1129-16-98)	1,084,500.00	1,084,500.00
ANO 2021 SFA CONTRARECIBOS POR EVALUACIONES PENDIENTES DE PAGO (1129-16-98)	900,000.00	900,000.00
ANO 2017 SFA CONTRARECIBOS POR EVALUACIONES PENDIENTES DE PAGO (1129-16-10)	2,836,200.21	2,836,200.21
MUNICIPIO DE CHIRIQUILA MICHIGAN (1129-20-001)	31,500.00	31,500.00
MUNICIPIO DE CHIRIQUILLO MICHIGAN (1129-21-001)	13,500.00	13,500.00
<b>Suma DERECHOS A RECIBIR A CORTO PLAZO</b>	<b>46,037,526.21</b>	<b>46,037,526.21</b>

Representan los derechos de cobro originados en el desarrollo de las actividades del ente público, de los cuáles se espera recibir una contraprestación representada en recursos, bienes o servicios.

3. Se elaborara de manera agrupada los derechos a recibir efectivo y equivalentes y bienes o servicios a recibir (excepto cuentas por cobrar de contribuciones o impuestos que se encuentren dentro de inversiones financieras, participaciones y aportaciones de capital) en una desglosación por su vencimiento en días a 90;

180, menor o igual a 365 y mayor a 365. Adicionalmente se informará de las características cualitativas relevantes que le afectan a estas cuentas.

• **Bienes Disponibles para su Transformación o Consumo (inventarios) NO APLICA**

4. Se clasificará como bienes disponibles para su transformación aquellos que se encuentren dentro de la cuenta inventarios. Esta nota aplica para aquellos entes públicos que realicen algún proceso de transformación y/o elaboración de bienes.

En la nota se informara del sistema de costo y método de valuación aplicados a los inventarios, así como la conveniencia de su aplicación dada la naturaleza de los mismos. Adicionalmente, se revelará el impacto en la información financiera por cambios en el método o sistema.

5. De la cuenta Almacén se informara acerca del método de valuación así como la conveniencia de su aplicación. Adicionalmente, se revelará el impacto en la información financiera por cambios en el método.

• **Inversiones Financieras. NO APLICA**

6. De la cuenta Inversiones Financieras, que considera los Adeudos, se informará de éstos los recursos asignados por tipo y monto, y características significativas que tengan o puedan tener alguna incidencia en las mismas.

7. Se informará de las inversiones financieras, los saldos de las participaciones y aportaciones de capital.

• **Bienes Muebles, Inmuebles e Intangibles**

**Bienes Inmuebles, Infraestructura y Construcciones en Proceso**

Se integra de la siguiente manera

8. Se informará de manera agrupada por cuenta los rubros de Bienes Muebles e Inmuebles, el monto de la depreciación del ejercicio y la acumulada, el método de depreciación, las políticas y las cifras de aplicación de los mismos. Asimismo, se informará de las características significativas de estado en que se encuentren.

Así como:


9. Se informará de manera agrupada por cuenta los rubros de activos intangibles y diferidos, su monto y naturaleza, amortización del ejercicio, amortización acumulada, tasa y método aplicados.

<b>ACTIVOS DIFERIDOS (1270)</b>	<b>Subtotal ACTIVO DIFERIDO(1270)</b>	<b>\$</b>	<b>7,350,656.49</b>	<b>7,350,656.49</b>
---------------------------------	---------------------------------------	-----------	---------------------	---------------------

**Bienes Muebles, Intangibles y Depreciaciones**

Se integra de la siguiente manera

Concepto	2023	2022
MUEBLES DE OFICINA Y ESTANDERÍA (1241-1)	598,675.64	601,463.64
MUEBLES EXCEPTO DE OFICINA Y ESTANDERÍA (1241-2)	78,532.00	78,532.00

  
**DR. LUIS AMPAROSA ALCALÁ**  
 DIRECTOR GENERAL

  
**C.P. ROBERTO ARTURO OCAÑA THOMAS,**  
 DELEGADO ADMINISTRATIVO

  
**L.C. ECÍZARBETH MOTA BARRIGA,**  
 ANALISTA PROFESIONAL

EQUIPO DE COMPUTO Y DE TECNOLOGIAS DE LA INFORMACION (1241-3)	1,991,587.71	1,493,853.23
OTROS MOBILIARIOS Y EQUIPOS DE ADMINISTRACION (1241-9)	165,729.97	145,369.65
Subtotal MOBILIARIO Y EQUIPO DE ADMINISTRACION (1241)	2,157,317.68	2,319,222.88
EQUIPO MEDICO Y DE LABORATORIO (1243-1)	308,820.71	308,820.71
INTRUMENTAL MEDICO Y DE LABORATORIO (1243-2)	180,902.47	72,674.47
Subtotal EQUIPO E INSTRUMENTAL MEDICO Y DE LAB (1243)	489,723.18	381,495.18
Subtotal MOBILIARIO Y EQUIPO EDUCACIONAL Y RECREATIVO (1242)	90,990.62	90,990.62
CAMARAS FOTOGRAFICAS Y DE VIDEO (1242-3-52301)	90,990.62	90,990.62
VEHICULOS Y EQ TERRESTRE DESTINADOS AL SERVICIO ADMINISTRATIVO (1244-1-54104)	499,900.00	499,900.00
Subtotal VEHICULOS Y EQUIPO DE TRANSPORTE (1244)	499,900.00	499,900.00
(SISTEMA DE AIRE ACONDICIONADO, CALEFACCION Y DE REFRIGERACION INDUSTRIAL Y COMERCIAL (1246-4)	561,857.73	569,704.72
EQUIPO DE COMUNICACION Y TELECOMUNICACION (1246-5)	65,341.11	65,341.11
HERRAMIENTAS Y MAQUINA HERRAMIENTA (1246-7)	9,839.00	9,839.00
OTROS EQUIPOS (1246-9)	39,625.24	
MAQUINARIAS, OTROS EQUIPO DE HERRAMIENTAS (1246)	676,463.08	644,884.83
DEPRECIACION ACUMULADA DE MOBILIARIO Y EQUIPO DE ADMINISTRACION (1263-1)	873,465.10	864,197.50
DEPRECIACION ACUMULADA DE MOBILIARIO Y EQUIPO EDUCACIONAL Y RECREATIVO (1263-2)	92,514.34	95,011.14
DEPRECIACION ACUMULADA DE INSTRUMENTAL MEDICO Y DE LABORATORIO (1263-3)	322,819.93	322,819.93
DEPRECIACION ACUMULADA DE EQUIPO DE TRANSPORTE (1263-4)	901,386.50	901,386.50
DEPRECIACION ACUMULADA DE MAQUINARIA, OTROS EQUIPOS (1263-6)	327,981.96	336,027.95
Subtotal DEPRECIACION ACUMULADA DE BIENES MUEBLES (1263)	2,518,167.83	2,539,443.02
Suma BIENES MUEBLES	2,073,528.37	1,397,035.13

Las depreciaciones de bienes muebles se realizan de manera anual y se aplican los porcentajes de acuerdo al Artículo 34 de la Ley del Impuesto Sobre la Renta

MOBILIARIO	10%
BIENES INFORMATICOS	15%
EQUIPO DE ADMINISTRACION	10%
EQUIPO MEDICO Y DE LABORATORIO	20%
INSTRUMENTAL MEDICO Y DE LABORATORIO	20%
EQUIPO DE TRANSPORTE	20%

Activo Diferido

Se integran de la siguiente manera:

Concepto	2023	2022
PROYECTOS SOCIALES (1271-63293)	7,350,656.49	7,350,656.49

Estimaciones y Deterioros

10. Se informarán los criterios utilizados para la determinación de las estimaciones, por ejemplo estimación de cuentas incobrables, estimación de inventarios, deterioro de activos biológicos y cualquier otra que aplique

DR. LUIS AMELIA ALCALÁ,  
DIRECTOR GENERAL

C.P. ROBERTO ARJURO OCAÑA THOMAS,  
DELEGADO ADMINISTRATIVO

L.C. ELIZABETH MOTA BARRIGA,  
ANALISTA PROFESIONAL





**Retenciones y Contribuciones por Pagar a Corto Plazo**

El importe de esta cuenta esta constituido principalmente por Retenciones de ISR por Sueldos y Salarios mismo que se pagan a lo establecido en la Ley del Impuesto Sobre la Renta, retenciones derivadas de aportaciones de seguridad social (Trabajadores) de la misma manera, en las fechas establecidas por la Ley del Seguro Social

**Otras Cuentas Por Pagar a Corto Plazo**

El importe de esta cuenta esta constituido principalmente por Las Obligaciones de pago del Centro Estatal de Certificación Acreditación y Control de Confianza con terceras personas(proveedores) Con Vencimiento menor o igual a doce meses

**Pasivo No Circulante**

Destacan entre las principales partidas del Pasivo No Circulante las siguientes: Provisión Para Demandas y Juicios a Largo Plazo 2022, con la finalidad de llevar acabo los compromisos futuros de esta entidad

Concepto	2023	2022
PASIVO NO CIRCULANTE (2200)	4,500,000.00	4,500,000.00
Provisión Para Demandas y Juicios a Largo Plazo 2022 (2261-2022)	4,500,000.00	4,500,000.00
<b>Suma PASIVO A LARGO PLAZO</b>	<b>4,500,000.00</b>	<b>4,500,000.00</b>

**II) NOTAS AL ESTADO DE ACTIVIDADES**

**Ingresos de Gestión**

De los rubros de impuestos, contribuciones de mejoras, derechos, productos, aprovechamientos, participaciones y aportaciones, y transferencias, subsidios, otras ayudas y asignaciones, se informaran los montos totales de cada clase (excepto nivel de Clasificador por Rubro de Ingresos), así como de cualquier característica significativa

Se informará de manera agrupada, el tipo, monto y naturaleza de la cuenta de otros ingresos, asimismo se informará de sus características significativas

Concepto	2023	2022
INGRESOS POR VENTA DE BIENES Y PRESTACION DE SERVICIOS DE EJERCICIOS ANTERIORES (4173-01)	7,240,950.00	21,879,000.00
INGRESOS POR VENTA DE BIENES Y PRESTACION DE SERVICIOS DE EJERCICIOS ANTERIORES (4173-03)	4,239,000.00	1,957,599.00
TRANSFERENCIAS RECIBIDAS DEL ESTADO (4221-02)	17,103,940.33	25,051,007.61
OTROS PRODUCTOS DE TIPO CORRIENTE (4151-02)	511,322.12	356,871.54
<b>INGRESOS Y OTROS BENEFICIOS (4000)</b>	<b>29,095,212.45</b>	<b>49,244,379.15</b>

**III) NOTAS AL ESTADO ANALITICO DE INGRESOS**


Concepto	2023	2022
INGRESOS POR VENTA DE BIENES ESTIMADO	23,598,000.00	23,598,000.00
AMPLIACIONES Y REDUCCIONES A LOS INGRESOS POR VENTA DE BIENES	-	238,500.00
INGRESO POR VENTA DE BIENES MODIFICADO-3	23,598,000.00	23,836,500.00
INGRESOS POR INTERESES GANADOS-4	511,322.12	356,871.54
INGRESO POR VENTA DE BIENES DEVENGADO-4	11,479,950.00	23,836,500.00
INGRESO POR VENTA DE BIENES RECAUDADO-5	9,884,950.00	23,836,500.00
<b>INGRESOS PENDIENTES DE RECAUDAR (3-4)</b>	<b>13,716,050.00</b>	<b>-</b>
<b>INGRESOS PENDIENTES DE RECAUDAR (3-4)</b>	<b>13,716,050.00</b>	<b>238,500.00</b>

Nota: cabe señalar que, respecto a la diferencia existente entre el saldo del ingreso devengado y el ingreso recaudado es debido a cuentas por cobrar de varios clientes del sector independiente por concepto de aplicaciones de control y confianza del ejercicio 2023

**IV) NOTAS AL ESTADO ANALITICO DE INGRESOS**

Concepto	2023	2022
----------	------	------

  
 DR. LUIS AMPARADOR ALCALÁ,  
 DIRECTOR GENERAL.

  
 C.P. ROBERTO ARTURO OCAÑA THOMAS,  
 DELEGADO ADMINISTRATIVO

  
 L.C. ELIZABETH MOTA BARRIGA,  
 ANALISTA PROFESIONAL.

INGRESOS ESTIMADOS POR TRANSFERENCIAS Y ASIGNACIONES, SUBSIDIOS Y SUBVENCIONES	28,293,606.00	28,165,977.00
AMPLIACIONES POR TRANSFERENCIAS Y ASIGNACIONES, SUBSIDIOS Y SUBVENCIONES	-	3,115,969.39
INGRESO MODIFICADO POR TRANSFERENCIAS Y ASIGNACIONES, SUBSIDIOS Y SUBVENCIONES	28,293,606.00	25,051,007.61
INGRESO DEVENGADOS POR TRANSFERENCIAS Y ASIGNACIONES, SUBSIDIOS Y SUBVENCIONES DEVENGADO-3	17,103,940.33	25,051,007.61
INGRESO DEVENGADOS POR TRANSFERENCIAS Y ASIGNACIONES, SUBSIDIOS Y SUBVENCIONES DEVENGADO-4	17,103,940.33	25,051,007.61
INGRESO DEVENGADOS POR TRANSFERENCIAS Y ASIGNACIONES, SUBSIDIOS Y SUBVENCIONES DEVENGADO-5	11,189,665.67	3,115,969.39
<b>INGRESOS PENDIENTES DE RECAUDAR (3-4) -3</b>	<b>-</b>	<b>-</b>

**Gastos y Otras Pérdidas:**

1. Explicar aquellas cuentas de gastos de funcionamiento, transferencias, subsidios y otras ayudas, participaciones y aportaciones, otros gastos y pérdidas extraordinarias, así como los ingresos y gastos extraordinarios, que en lo individual representen al 10% o más del total de los gastos.

Concepto	2023	2022	2023%
SERVICIOS PERSONALES (5110)	17,721,875.68	28,338,281.12	0.80
MATERIALES Y SUMINISTROS (5120)	1,150,605.39	1,997,678.95	0.05
SERVICIOS GENERALES (5130)	3,327,288.14	9,896,307.89	0.15
OTROS GASTOS Y PERDIDAS EXTRAORDINARIAS (5510)	2,057.60	-	-
<b>Suma de GASTOS Y OTRAS PERDIDAS (5000) \$</b>	<b>22,202,126.81</b>	<b>40,222,267.96</b>	<b>0.95</b>

A su vez se presentan de manera detallada aquellos rubros que en forma individual representan el 5% o más del total de los gastos

Concepto	2023	2022	2023%
REMUNERACIONES AL PERSONAL DE CARÁCTER PERMANENTE (5111)	2,498,240.46	4,053,199.76	11%
REMUNERACIONES AL PERSONAL DE CARÁCTER TRANSITORIO (5112)	13,132,505.82	17,874,333.70	59%
REMUNERACIONES ADICIONALES Y ESPECIALES (5113)	324,485.66	3,036,822.29	1%
SEGURIDAD SOCIAL (5114)	1,769,633.74	3,229,117.43	8%
OTRAS PRESTACIONES SOCIALES Y ECONÓMICAS (5115)	0.00	144,807.94	-
<b>SUMA DE RENUMERACIONES (5110)</b>	<b>17,721,875.68</b>	<b>28,338,281.12</b>	<b>80%</b>

**V) NOTAS AL ESTADO DE VARIACIÓN EN LA HACIENDA PÚBLICA**

1. Se informará de manera agrupada, acerca de las modificaciones al patrimonio contribuido por tipo, naturaleza y monto.

Concepto	2023	2022
HACIENDA PÚBLICA / PATRIMONIO GENERADO NETO DE 2022	87,619,458.31	85,094,254.54
RECTIFICACIONES DE RESULTADOS DE EJERCICIOS ANTERIORES (2023)	0.03	-1,828,135.28
RESULTADOS DEL EJERCICIO (AHORRO-DESAHORRO) (2023)	6,893,085.64	4,353,339.05
ACTUALIZACIÓN DE LA HACIENDA PÚBLICA (PATRIMONIO NETO DEL EJERCICIO 2022)	365,140.77	365,140.77
<b>Suma de GASTOS Y OTRAS PERDIDAS (5000) \$</b>	<b>94,877,684.75</b>	<b>87,984,599.08</b>

2. Se informará de manera agrupada, acerca del monto y procedencia de los recursos que modifican el patrimonio generado.

En el periodo que se informa no hubo variaciones al Patrimonio Contribuido


**VI) NOTAS AL ESTADO DE FLUJOS DE EFECTIVO**


**Efectivo y equivalentes**

Concepto	2023	2022
BANCOS/ TESORERÍA (1112)	31,018,861.33	30,972,836.81
<b>Total EFECTIVOS Y EQUIVALENTES(1110)</b>	<b>\$ 31,018,861.33</b>	<b>\$ 30,972,836.81</b>

El rubro de los valores iniciales y finales que figuran en la última parte del Estado de Flujo de Efectivo en la moneda de efectivo y equivalentes es como sigue:

2. Detallar las adquisiciones de bienes muebles e inmuebles con su monto global y, en su caso, el porcentaje de esas adquisiciones que fueron realizadas mediante subsidios de capital del sector central. Adicionalmente, revelar el monto de los pagos que durante el periodo se hicieron por el compra de los elementos citados

  
DR. LUIS ARCE ALCALA,  
DIRECTOR GENERAL

  
C.P. ROBERTO ARTURO OCAÑA THOMAS,  
DELEGADO ADMINISTRATIVO

  
L.C. ELIZABETH MOTA BARRIGA,  
ANALISTA PROFESIONAL

Concepto	2023	2022
MOBILIARIO Y EQUIPO DE ADMINISTRACIÓN (1241)	2,834,629.32	2,319,217.52
MOBILIARIO Y EQUIPO EDUCACIONAL Y RECREATIVO (1242)	90,980.82	60,980.62
MOBILIARIO E INSTRUMENTAL MEDICO Y DE LABORATORIO (1243)	489,723.18	381,495.18
VEHICULO Y EQUIPO DE TRANSPORTE (1244)	499,900.00	499,900.00
MAQUINARIAS Y OTROS EQ Y HERRAMIENTAS (1245)	676,453.08	644,584.83
<b>Total BIENES MUEBLES (1240)</b>	<b>4,591,696.20</b>	<b>3,936,278.15</b>

2. NOTA: La disminución del saldo en mobiliario y equipo es debido a la baja de bienes de diferentes ejercicios fiscales.

VIII. NOTA ESTADO ANALITICO DEL EJERCICIO PRESUPUESTO DE EGRESOS

Concepto	ESTIMADO	AMPLIACIONES/ REDUCCIONES	MODIFICADO	DEVENGADO	RECAUDADO/ PAGADO
ESTADO ANALITICO DE INGRESOS	\$ 51,891,606.00	-	\$ 51,891,606.00	\$ 29,085,212.45	\$ 27,497,212.45
ESTADO ANALITICO DE EGRESOS	\$ 51,891,606.00	-	\$ 51,891,606.00	\$ 22,878,620.05	\$ 22,878,620.05
<b>SUMAS (-)</b>	<b>-</b>	<b>-</b>	<b>-</b>	<b>\$ 6,216,592.40</b>	<b>\$ 4,618,592.40</b>

NOTA ESTADO ANALITICO DEL EJERCICIO PRESUPUESTO DE EGRESOS ESTATAL

Concepto	2023	2022
PRESUPUESTO APROBADO	\$ 28,293,606.00	\$ 28,166,977.00
AMPLIACIONES/ REDUCCIONES	-	3,115,969.39
PRESUPUESTO MODIFICADO	\$ 28,293,606.00	\$ 25,051,007.61
PRESUPUESTO DEVENGADO	\$ 15,869,340.99	\$ 25,051,007.61
PRESUPUESTO PAGADO	\$ 15,869,340.99	\$ 25,051,007.61
<b>SUB EJERCICIO</b>	<b>\$ 12,424,265.01</b>	<b>-</b>

NOTA ESTADO ANALITICO DEL EJERCICIO PRESUPUESTO DE EGRESOS DE LOS INGRESOS PROPIOS

Concepto	2023	2022
PRESUPUESTO APROBADO	\$ 23,596,000.00	\$ 23,598,000.00
AMPLIACIONES/ REDUCCIONES	-	\$ 584,571.54
PRESUPUESTO MODIFICADO	\$ 23,596,000.00	\$ 24,182,571.54
PRESUPUESTO DEVENGADO	\$ 7,009,279.06	\$ 16,182,894.59
PRESUPUESTO PAGADO	\$ 7,009,279.06	\$ 16,182,894.59
<b>SUB EJERCICIO</b>	<b>\$ 16,586,720.94</b>	<b>\$ 8,009,876.95</b>

  
**DR. MONICA ZUNIGA ALCALA,**  
 DIRECTOR GENERAL

  
**C.P. ROBERTO ARTURO OCAÑA THOMAS,**  
 DELEGADO ADMINISTRATIVO

  
**L.C. ELIZABETH MOTA BARRUGA,**  
 ANALISTA PROFESIONAL

VIII)

**CONCILIACIÓN ENTRE LOS INGRESOS PRESUPUESTARIOS Y CONTABLES, ASÍ COMO ENTRE LOS EGRESOS PRESUPUESTARIOS Y LOS GASTOS CONTABLES**

La conciliación se presentará atendiendo a lo dispuesto por el Acuerdo por el que se emite el formato de conciliación entre los ingresos presupuestarios y contables, así como entre los egresos presupuestarios y los gastos contables

**conciliación de los ingresos presupuestarios y contables**

Concepto	2023	2022
1. INGRESO PRESUPUESTARIO (8110)	51,891,606.00	51,764,977.00
2. MAS INGRESOS CONTABLES NO PRESUPUESTARIOS (4151)	511,322.12	356,071.54
3. MENOS INGRESOS PRESUPUESTARIOS NO CONTABLES	0.00	0.00
<b>4. INGRESOS CONTABLES (4=1+2-3) \$</b>	<b>52,402,928.12 \$</b>	<b>52,121,048.54</b>

**conciliación de los Egresos presupuestarios y los gastos contables**

Concepto	2023	2022
GASTOS DE FUNCIONAMIENTO (5130)	22,202,126.81	40,222,267.96
<b>4. EGRESOS CONTABLES (4=1+2+3) \$</b>	<b>22,202,126.81 \$</b>	<b>40,222,267.96</b>

**b) NOTAS DE MEMORIA (CUENTAS DE ORDEN)**

Las cuentas de orden se utilizan para registrar movimientos de valores que no afectan o modifican el balance del ente contable, sin embargo, su incorporación en libros es necesaria con fines de recordatorio contable o control y en general sobre los aspectos administrativos, o bien, para consignar sus derechos o responsabilidades contingentes que puedan, o no, presentarse en el futuro

Las cuentas que se manejan para efectos de estas Notas son las siguientes:

**Cuentas de Orden Contables y Presupuestarias:**

**Contables**

- Vales
- Emisión de obligaciones
- Avales y garantías
- Auxilio
- Contratos para Inversión Mediante Proyectos para Prestación de Servicios (PMS) y Similares

**Bienes concesionados o en comodato**

Concepto	2023	2022
TERRENO 4.776.31 M <sup>2</sup> (7630-01)	2,164,950.00	2,164,950.00
POLIGRAFOS LAFAYETTE (7630-02)	425,178.33	425,178.33
MOBILIARIO Y EQUIPO DE ADMINISTRACIÓN (7630-03)	3,695,676.76	3,695,676.76
EQUIPO DE INSTRUMENTAL MEDICO Y DE LABORATORIO (7630-04)	2,906,515.00	2,906,515.00
INFRAESTRUCTURA (7630-05)	29,530,725.98	29,530,725.98
EQUIPO DE COMPUTO Y TECNOLOGIAS (7630-06)	1,501,489.12	1,501,489.12
EQUIPO DE CAMARAS FOTOGRAFICAS Y DE VIDEO (7630-07)	42,393.36	42,393.36
EQUIPO DE CINEFOTOGRAFIA (7630-08)	16,000.00	16,000.00
EQUIPO DE TELECOMUNICACIONES (7630-09)	180,792.30	180,792.30
VEHICULOS AUTOMOTORES (7630-20)	1,855,722.48	2,185,394.48
<b>Suma BIENES EN COMODATO (7630) \$</b>	<b>42,319,442.93 \$</b>	<b>42,649,114.93</b>

**Presupuestarias**

**Cuentas de ingresos**

Concepto	2023	2022
LEY DE INGRESOS ESTIMADO (8110)	51,891,606.00	51,764,977.00
LEY DE INGRESOS POR EJECUTAR (8120)	22,796,393.55	0.00
MODIFICACION A LA LEY DE INGRESOS ESTIMADA (8130)	29,095,212.45	49,243,579.15
LEY DE INGRESOS DEVENGADA (8140)	27,497,212.45	49,243,579.15
LEY DE INGRESOS RECAUDADA (8150)		

  
C.P. ROBERTO ARTURO OCAÑA THOMÁS,  
DELEGADO ADMINISTRATIVO

  
L.C. ELIZABETH MOTA BARRIGA,  
ANALISTA PROFESIONAL



Concepto	2023	2022
<b>LEY DE EGRESOS ESTIMADO (8200)</b>		
PRESUPUESTO DE EGRESOS APROBADO (8210)	51,601,626.00	51,764,977.00
PRESUPUESTO DE EGRESOS POR EJERCER (8220)	16,588,720.94	8,009,875.95
MODIFICACIONES AL PRESUPUESTO DE EGRESOS APROBADO (8230)		-2,521,397.85
PRESUPUESTO DE EGRESOS COMPROMETIDO (8240)	35,332,885.06	41,233,702.20
PRESUPUESTO DE EGRESOS DEVENGADO (8250)	22,878,620.05	41,233,702.20
PRESUPUESTO DE EGRESOS EJERCIDO (8260)	22,878,620.05	41,233,702.20
PRESUPUESTO DE EGRESOS PAGADO (8270)		
<b>Suma EGRESOS</b>	<b>29,012,885.95</b>	<b>8,009,875.95</b>

Suma INGRESOS \$ 24,384,393.85 \$

Cuentas de egresos

Se informará, de manera agregada en las Notas a los Estados Financieros, las cuentas de orden contables y cuentas de orden presupuestario

- Los valores en custodia de instrumentos prestados a formadores de mercado e instrumentos de crédito recibidos en garantía de los formadores de mercado u otros
- Por tipo de emisión de instrumento: monto, tasa y vencimiento
- Los contratos firmados de construcciones por tipo de contrato

**CI NOTAS DE GESTIÓN ADMINISTRATIVA**

**1. Introducción**  
Los Estados Financieros de los entes públicos, proveen de información financiera a los principales dueños de la misma, al Congreso y a los ciudadanos.

El objetivo del presente documento es la revelación del contenido y de los aspectos económicos-financieros más relevantes que influyeron en las decisiones de período, y que deberían ser consideradas en la elaboración de los estados financieros para la mejor comprensión de los mismos y sus particularidades.

De esta manera se informa y explica la respuesta del gobierno a las condiciones relacionadas con la información financiera de cada período de gestión, además, de exponer aquellas políticas que podrían afectar la toma de decisiones en períodos posteriores.

**2. Panorama Económico y Financiero**

Se informará sobre las principales coberturas económicas-financieras bajo los cuales el ente público estuvo operando, y las cuales influyeron en la toma de decisiones de la administración tanto a nivel local como federal.

**3. Autorización e Historia**

Se informará sobre:

- Fecha de creación del ente: 22-Jul-2009
- Principales cambios en su estructura: No ha sufrido cambios a la fecha

**4. Organización y Objeto Social**

Se informará sobre:

- Objeto social: Coordinar y dirigir las evaluaciones para la selección, ingreso, promoción, formación, permanencia, reconocimiento y certificación de personal de seguridad pública, auxiliar privada y de procuración de justicia en el Estado, en términos de control de confianza, con la finalidad de proporcionar servicios públicos que cumplan con los principios constitucionales de legalidad, objetividad, eficiencia, profesionalismo, honradez y respeto de los derechos humanos.
- Principal actividad: Ejecutar evaluaciones para la Selección, ingreso, Promoción, formación, Reconocimiento y certificación del personal de seguridad Pública, auxiliar y privada y de procuración de justicia a nivel Estatal y municipal, en términos de control de confianza.
- Regimen jurídico: Regimen General con fines no lucrativos
- Consideraciones fiscales del ente: 1.- Presentar declaración y pago provisional mensual del Impuesto sobre la Renta. 2.- Presentar la Declaración Informativa mensual de proveedores por tasa de IVA y de IEPS. Estructura organizacional básica

  
**DR. LUIS ALCALÁ**  
 DIRECTOR GENERAL

  
 C.P. ROBERTO ARTURO DCAÑA THOMÁS,  
 DELEGADO ADMINISTRATIVO

  
 L.C. ELIZABETH MOTA BARRIGA,  
 ANALISTA PROFESIONAL.

IX) FORMATO DE CONCILIACIÓN ENTRE LOS INGRESOS PRESUPUESTARIOS Y CONTABLES

1. TOTAL DE INGRESOS PRESUPUESTARIOS:	\$29,095,212.45
1.-TOTAL DE INGRESOS PRESUPUESTARIOS	\$29,095,212.45
2. MÁS INGRESOS CONTABLES NO PRESUPUESTARIOS	\$0.00
2.-MÁS INGRESOS CONTABLES NO PRESUPUESTARIOS	\$0.00
3. MENOS INGRESOS PRESUPUESTARIOS NO CONTABLES	\$0.00
3.-MENOS INGRESOS PRESUPUESTARIOS NO CONTABLES	\$0.00
4. TOTAL DE INGRESOS CONTABLES	\$29,095,212.45
4.-TOTAL DE INGRESOS CONTABLES	\$29,095,212.45

X) FORMATO DE CONCILIACIÓN ENTRE LOS EGRESOS PRESUPUESTARIOS Y LOS GASTOS CONTABLES

1. TOTAL DE EGRESOS PRESUPUESTARIOS:	\$22,878,920.05
1.-TOTAL DE EGRESOS PRESUPUESTARIOS	\$22,878,920.05
2. MENOS EGRESOS PRESUPUESTARIOS NO CONTABLES	\$678,550.84
2.-MENOS EGRESOS PRESUPUESTARIOS NO CONTABLES	\$678,550.84
3. MATERIAL Y EQUIPO DE ADMINISTRACIÓN	\$300,897.60
3.-MATERIAL Y EQUIPO DE ADMINISTRACIÓN	\$300,897.60
3. EQUIPO E INSTRUMENTAL MÉDICO Y DE LABORATORIO	\$1,084,298.00
3.-EQUIPO E INSTRUMENTAL MÉDICO Y DE LABORATORIO	\$1,084,298.00
3. BARRIOBARRA, OTROS EQUIPOS Y HERRAMIENTAS	\$59,625.24
3.-BARRIOBARRA, OTROS EQUIPOS Y HERRAMIENTAS	\$59,625.24
3. MÁS GASTOS CONTABLES NO PRESUPUESTARIOS	\$2,657,660.00
3.-MÁS GASTOS CONTABLES NO PRESUPUESTARIOS	\$2,657,660.00
3.1 ESTIMACIONES, DEPRECIACIONES, DETERIOROS, OBSOLESCENCIA Y AMORTIZACIONES	\$2,657,660.00
3.1.-ESTIMACIONES, DEPRECIACIONES, DETERIOROS, OBSOLESCENCIA Y AMORTIZACIONES	\$2,657,660.00
3.2 PROVISIONES	\$0.00
3.2.-PROVISIONES	\$0.00
4. TOTAL DE GASTOS CONTABLES	\$22,201,126.81
4.-TOTAL DE GASTOS CONTABLES	\$22,201,126.81



CENTRO NACIONAL DE CERTIFICACIÓN, ACREDITACIÓN Y CONTROL DE CALIDAD  
SISTEMA DE ADMINISTRACIÓN Y CONTROL DE GASTOS



MICHOACÁN TRABAJA



SECRETARÍA DE ECONOMÍA  
ESTADOS FINANCIEROS CONSOLIDADOS  
AL 31 DE AGOSTO DE 2023



DR. LUIS AVEZCUA ALCALÁ  
DIRECTOR GENERAL

C.P. ROBERTO ARTURO OCAÑA THOMAS,  
DELEGADO ADMINISTRATIVO.

L.C. ELIZABETH MOTA BARRIGA  
ANALISTA PROFESIONAL.

SECRETARÍA DE ECONOMÍA

ESTADO DE MICHOACÁN  
GOBIERNO CONSTITUCIONAL DEL  
ESTADO DE MICHOACÁN

g) Fideicomisos, mandatos y analogos de los cuales es fiduciariamente o fiduciariamente NO APLICA POR NO TENER FIDEICOMISOS

### 5. Bases de Preparación de los Estados Financieros

Se informará sobre:

- a) Si se ha observado la normatividad emitida por el CONAC y las disposiciones legales aplicables
- b) La normatividad específica para el reconocimiento, valuación y revelación de los diferentes rubros de la información financiera, así como las bases de medición utilizadas para la elaboración de los estados financieros, por ejemplo costo histórico, valor de recuperación, valor razonable, valor de recuperación o cualquier otro método empleado y los criterios de aplicación de los mismos
- c) Provisiones básicas
- d) Normatividad supletoria. La normatividad aplicable para su elaboración, en conforme a los postulados básicos de Contabilidad Gubernamental y a las características del sistema de contabilidad utilizado (SACG-RET)
- e) Para las entidades que por primera vez están implementando la base devengado de acuerdo a la Ley de Contabilidad, deberán:
  - Revisar las nuevas políticas de reconocimiento.
  - Su plan de implementación.
  - Revisar los cambios en las políticas, la clasificación y medición de las mismas, así como su impacto en la información financiera. Y
  - Presentar los últimos estados financieros con la normatividad anteriormente utilizada con las nuevas políticas para fines de comparación en la transición a la base devengado.

### 6. Políticas de Contabilidad Significativas

Se informará sobre:

- a) Actualización de información de métodos utilizados para la actualización de valor de los activos, pasivos y Hacienda Pública, Patrimonio y la ración de dicha elección. Así como el retorno de la descomposición o recuperación, ineficacia
- b) Intención sobre la realización de operaciones en el extranjero y de sus efectos en la información financiera gubernamental. NO APLICA POR NO REALIZAR OPERACIONES EN EL EXTRANJERO.
- c) Método de valuación de la inversión en acciones de Compañías subsidiarias no consolidadas y asociadas. NO APLICA POR NO TENER INVERSIONES EN ACCIONES
- d) Sistema y método de valuación de inventarios y costo de lo vendido. Este Organismo Descentralizado no cuenta con un sistema de método de valuación de inventarios debido a que no es necesario para esta Entidad
- e) Beneficios a empleados revelar el cálculo de la reserva actuarial, valor presente de los ingresos esperados comparado con el valor presente de los beneficios actuales como futuro
- f) Provisiones objetivo de su creación, monto y plazo
- g) Reservas objetivo de su creación, monto y plazo
- h) Cambios en políticas contables y conexión de errores, junto con la revelación de los efectos que se tendrá en la información financiera del ente público, ya sea retrospectivos o prospectivos
- i) Reclasificaciones, se deben revelar todos aquellos movimientos entre cuentas por efectos de cambios en los tipos de operaciones
- j) Depuración y cancelación de saldos

### 7. Posición en Moneda Extranjera y Protección por Riesgo Cambiario

Se informará sobre: NO APLICA POR NO TENER CUENTAS EN MONEDA EXTRANJERA

- a) Activos en moneda extranjera
- b) Pasivos en moneda extranjera



DR. LUIS AMEZCUA ALCALÁ,  
DIRECTOR GENERAL



C.P. ROBERTO ARTURO OCAÑA THOMAS,  
DELEGADO ADMINISTRATIVO



L.C. ELIZABETH MOTA BARRIGA,  
ANALISTA PROFESIONAL

- c) Posición en moneda extranjera
- d) Tipo de cambio
- e) Ecuivalentes en moneda nacional

Lo anterior, por cada tipo de moneda extranjera que se encuentre en los rubros de activo y pasivo. Adicionalmente, se informará sobre los métodos de protección de riesgo por variaciones en el tipo de cambio.

**8. Reporte Analítico del Activo**

Debe mostrar la siguiente información:

- a) Vida útil o porcentajes de depreciación, deterioro o amortización utilizados en los diferentes tipos de activos. **ORIENTACIONES QUE ESPECIFICA LA LRS ART**
  - b) Cambios en el porcentaje de depreciación o valor residual de los activos
  - c) Reporte de los gastos capitalizados en el ejercicio, tanto financieros como de investigación y desarrollo
  - d) Reserva por tipo de cambio o tipo de riesgo de las inversiones financieras
  - e) Valor asignado en el ejercicio de los bienes construidos por la entidad
  - f) Otras circunstancias de carácter significativo que afecten al activo, tales como: bienes en garantía, señalamientos, embargos, litigios, litios de inversiones entregados en garantías, baja significativa del valor de inversiones financieras, etc.
  - g) Desmantelamiento de Activos, procedimientos, implicaciones, efectos citables
  - h) Administración de activos, planeación con el objetivo de que el ente los utilice de manera más efectiva
- Adicionalmente, se deben incluir las implicaciones de las principales variaciones en el activo, en cuadros comparativos como sigue:
- a) Inversiones en valores. **NO APLICA POR NO TENER INVERSIONES EN VALORES.**
  - b) Patrimonio de Organismos descentralizados de Control Presupuestario Indirecto
  - c) Inversiones en empresas de participación paritaria. **NO APLICA POR NO TENER INVERSIONES EN EMPRESAS**
  - d) Inversiones en empresas de controlación mancomunada. **NO APLICA POR NO TENER INVERSIONES EN EMPRESAS**
  - e) Patrimonio de organismos descentralizados de control presupuestario directo, según corresponda

**9. Fideicomisos, Mandatos y Analogos**

Se deberá informar: **NO APLICA POR NO CONTAR CON FIDEICOMISOS**

- a) Por ramo administrativo que los reporta
- b) Enlazar los de mayor monto de disponibilidad, relacionando aquellos que conforman el 60% de las disponibilidades

**10. Reporte de la Recaudación**

- a) Análisis del comportamiento de la recaudación correspondiente al ente público o cualquier tipo de ingreso, de forma separada los ingresos sociales de los fedatarios

Concepto	Importe
INGRESOS POR EVALUACIONES ESTATALES	7,240,950.00
INGRESOS POR CONVENIOS INDEPENDIENTES	4,239,000.00
<b>suma INGRESOS \$</b>	<b>11,479,950.00</b>

- a) Proyección de la recaudación e ingresos en el mediano plazo

Concepto	Importe
<b>INGRESOS A MEDIANO PLAZO</b>	<b>0.00</b>

**11. Información sobre la Deuda y el Reporte Analítico de la Deuda: NO APLICA PORQUE EL ENTE NO CUENTA CON DEUDA.**

- a) Utilizar al menos los siguientes indicadores: deuda respecto al PIB y deuda respecto al recaudación tomada, como mínimo, un período que o menor a 5 años
- b) Información de manera agrupada por tipo de valor gubernamental o instrumento financiero en la que se consideren intereses, comisiones, tasa, perfil de vencimiento y otros gastos de la deuda

**12. Calificaciones otorgadas**

Informar, tanto del ente público como cualquier transacción realizada, que haya sido sujeta a una calificación crediticia

  
DR. LUIS ARCECUJA ALCALA,  
DIRECTOR GENERAL.

  
C.P. ROBERTO ARTURO OCAÑA THOMAS,  
DELEGADO ADMINISTRATIVO.

  
L.C. ELIZABETH MOTA BARRIGA,  
ANALISTA PROFESIONAL.



### 13. Proceso de Mejora

Se informó de:

- a) Principales técnicas de control interno: Formular los proyectos, planes y programas de trabajo necesarios para el cumplimiento de los objetivos del centro sometidos a la junta para su consideración y aprobación, así como remitir a las instancias correspondientes el resultado de los exámenes y evaluaciones practicados por el Centro Estatal de Certificación, Acreditación y Control de Calidad.
- b) Medidas de desarrollo financiero: metas y acciones Orga y coordinar los procesos de evaluación al que debe someterse el personal de seguridad pública y privada así como de procuración de justicia, la aplicación y ejecución de las políticas, programas y acciones encaminadas a impulsar el cumplimiento eficiente de los objetivos del Centro Estatal de Certificación, Acreditación y Control de Calidad.

### 14. Información por Segmentos

Cuando se considere necesario se podrá revelar la información financiera de manera segmentada debido a la diversidad de las actividades y operaciones que realizan los entes públicos, ya que la misma proporciona información acerca de las diferentes actividades operativas en las cuales participe de los productos o servicios.

que merjea de las diferentes áreas geográficas de los grupos homogéneos con el objetivo de entender el desempeño del ente, evaluar mejor los riesgos y beneficios del mismo, y entenderlo como un todo y sus partes integrantes. Consecuentemente, esta información contribuye al análisis más preciso de la situación financiera, grados y fuentes de riesgo y pronóstico potencial de negocio.

### 15. Eventos Posteriores al Cierre

En este punto informó el efecto en los estados financieros de ajustes hechos ocurridos en el periodo posterior al que informa, que proporcionan mayor evidencia sobre eventos que se efectúan económicamente y que no se conciben a la fecha de cierre.

### 16. Partes Relacionadas

Dentro de esta entidad no existen partes relacionadas que pudieran ejercer influencia significativa sobre la toma de decisiones financieras y operativas.

### 17. Responsabilidad Sobre la Presentación Razonable de la Información Contable

La información Contable deberá estar firmada en cada página de la misma e incluir al final la siguiente leyenda: "Bajo protesta de decir verdad declaramos que los Estados Financieros y sus notas, son razonablemente correctos y son responsabilidad de emisor". Lo anterior, no será aplicable para la información contable consolidada.



DR. LUIS ARCECHA ALCALÁ,  
DIRECTOR GENERAL.



C.P. ROBERTO ARTURO OCAÑA THOMAS,  
DELEGADO ADMINISTRATIVO.



L.C. ELIZABETH MOTA BARRIGA,  
ANALISTA PROFESIONAL.