



CENTRO ESTATAL DE CERTIFICACIÓN, ACREDITACIÓN Y MICHOCÁN DE OCAMPO

Estado de Actividades

Del 01/ene./2023 al 31/may./2023


(Cifras en Pesos)


Usr: supervisor
Rep: rptEstadoActividades


Fecha y hora de Impresión 08/jun./2023
03:13 p.m.

Concepto	2023	2022
INGRESOS Y OTROS BENEFICIOS		
INGRESOS DE GESTIÓN	\$3,711,156.33	\$24,192,571.54
PRODUCTOS	\$322,656.33	\$356,071.54
INGRESOS POR VENTA DE BIENES Y PRESTACIÓN DE SERVICIOS	\$3,388,500.00	\$23,836,500.00
PARTICIPACIONES, APORTACIONES, CONVENIOS, INCENTIVOS DERIVADOS DE LA COLABORACIÓN FISCAL, FONDOS DISTINTOS DE APORTACIONES, TRANSFERENCIAS, ASIGNACIONES, SUBSIDIOS Y SUBVENCIONES, Y PENSIONES Y JUBILACIONES	\$10,544,809.36	\$25,051,007.61
TRANSFERENCIAS, ASIGNACIONES, SUBSIDIOS Y SUBVENCIONES, Y PENSIONES Y JUBILACIONES	\$10,544,809.36	\$25,051,007.61
Total de Ingresos y Otros Beneficios	\$14,255,965.69	\$49,243,579.15
GASTOS Y OTRAS PÉRDIDAS		
GASTOS DE FUNCIONAMIENTO	\$13,180,114.95	\$40,222,267.96
SERVICIOS PERSONALES	\$10,588,189.52	\$28,338,281.12
MATERIALES Y SUMINISTROS	\$854,522.25	\$1,997,678.95
SERVICIOS GENERALES	\$1,737,403.18	\$9,886,307.89
OTROS GASTOS Y PÉRDIDAS EXTRAORDINARIAS	\$0.00	\$4,667,972.14
ESTIMACIONES, DEPRECIACIONES, DETERIOROS, OBSOLESCENCIA Y AMORTIZACIONES	\$0.00	\$167,972.14
PROVISIONES	\$0.00	\$4,500,000.00
Total de Gastos y otras Pérdidas	\$13,180,114.95	\$44,890,240.10
Resultados del Ejercicio (Ahorro/Desahorro)	\$1,075,850.74	\$4,353,339.05

"Bajo protesta de decir verdad declaramos que los Estados Financieros y sus notas, son razonablemente correctos y son responsabilidad del emisor".


DR. LUIS AMEZCUA ALCALA
DIRECTOR GENERAL


C.P. ROBERTO ARTURO OCANA THOMAS
RECURSOS FINANCIEROS, HUMANOS Y MATERIALES


L.C. ELIZABETH MOTA BARRIGA
ANALISTA PROFESIONAL



CENTRO ESTATAL DE CERTIFICACIÓN, ACREDITACIÓN Y CONTROL DE CONFIANZA
MICHOACÁN DE OCAMPO
Estado de Situación Financiera

Fecha y hora de Impresión | 08/jun./2023 | 03:18 p.m.

Usr: supervisor
 Rep: rptEstadoSituacionFinanciera_ant

Al 31/may./2023
 (Cifras en Pesos)

	2023	2022	2023	2022
ACTIVO				
ACTIVO CIRCULANTE	\$86,414,460.90	\$88,425,814.96	\$12,031,250.77	\$11,819,824.65
EFECTIVO Y EQUIVALENTES	\$28,510,739.37	\$30,972,836.81	\$0.00	\$0.00
EFFECTIVO	\$0.00	\$0.00	\$0.00	\$0.00
BANCOS/DEPOSITOS Y OTROS	\$28,510,739.37	\$30,972,836.81	\$0.00	\$0.00
BANCOS/DEPOSITOS Y OTROS	\$0.00	\$0.00	\$0.00	\$0.00
INVERSIONES TEMPORALES (HASTA 3 MESES)	\$0.00	\$0.00	\$0.00	\$0.00
FONDOS CON AFECTACIÓN ESPECÍFICA	\$0.00	\$0.00	\$0.00	\$0.00
DEPOSITOS DE FONDOS DE TERCEROS EN GARANTÍA Y/O A	\$0.00	\$0.00	\$0.00	\$0.00
OTROS EFECTIVOS Y EQUIVALENTES	\$0.00	\$0.00	\$0.00	\$0.00
DERECHOS A RECIBIR EFECTIVO O EQUIVALENTES	\$57,903,721.53	\$57,452,978.15	\$3,172,133.03	\$3,172,133.03
INVERSIONES FINANCIERAS DE CORTO PLAZO	\$0.00	\$0.00	\$0.00	\$0.00
CUENTAS POR COBRAR A CORTO PLAZO	\$11,861,438.04	\$11,415,452.94	\$0.00	\$0.00
DEUDORES DIVERSOS POR COBRAR A CORTO PLAZO	\$4,758.28	\$0.00	\$0.00	\$0.00
INGRESOS POR RECUPERAR A CORTO PLAZO	\$0.00	\$0.00	\$0.00	\$0.00
DEUDORES POR ANTIPOSIOS DE LA TESORERÍA A CORTO PLAZO	\$0.00	\$0.00	\$0.00	\$0.00
PRESTAMOS OTORGADOS A CORTO PLAZO	\$0.00	\$0.00	\$0.00	\$0.00
OTROS DERECHOS A RECIBIR EFECTIVO O EQUIVALENTES	\$46,037,525.21	\$46,037,525.21	\$0.00	\$0.00
DERECHOS A RECIBIR BIENES O SERVICIOS	\$0.00	\$0.00	\$4,047,904.27	\$3,936,478.15
ANTICIPO A PROVEEDORES POR ADQUISICIÓN DE BIENES Y	\$0.00	\$0.00	\$2,322,415.64	\$2,319,217.52
ANTICIPO A PROVEEDORES POR ADQUISICIÓN DE BIENES IN	\$0.00	\$0.00	\$90,980.62	\$90,980.62
ANTICIPO A PROVEEDORES POR ADQUISICIÓN DE BIENES IN	\$0.00	\$0.00	\$489,723.18	\$381,495.18
ANTICIPO A CONTRATISTAS POR OBRAS PÚBLICAS A CORTO	\$0.00	\$0.00	\$499,900.00	\$499,900.00
OTROS DERECHOS A RECIBIR BIENES O SERVICIOS A CORTO	\$0.00	\$0.00	\$0.00	\$0.00
INVENTARIOS	\$0.00	\$0.00	\$644,884.83	\$644,884.83
INVENTARIO DE MERCANCIAS PARA VENTA	\$0.00	\$0.00	\$0.00	\$0.00
INVENTARIO DE MERCANCIAS TERMINADAS	\$0.00	\$0.00	\$0.00	\$0.00
INVENTARIO DE MERCANCIAS EN PROCESO DE ELABORACIÓN	\$0.00	\$0.00	\$0.00	\$0.00
INVENTARIO DE MATERIAS PRIMAS, MATERIALES Y SUMINIS	\$0.00	\$0.00	\$0.00	\$0.00
BIENES EN TRÁNSITO	\$0.00	\$0.00	\$0.00	\$0.00
ALMACENES	\$0.00	\$0.00	\$0.00	\$0.00
ALMACÉN DE MATERIALES Y SUMINISTROS DE CONSUMO	\$0.00	\$0.00	\$0.00	\$0.00
ESTIMACIÓN POR PÉRDIDA O DETERIORO DE ACTIVOS CIRCULANTE	\$0.00	\$0.00	-\$2,539,443.02	-\$2,539,443.02
ESTIMACIONES PARA CUENTAS INCOBRABLES POR DERECH	\$0.00	\$0.00	\$0.00	\$0.00
ESTIMACIÓN POR DETERIORO DE INVENTARIOS	\$0.00	\$0.00	\$0.00	\$0.00
OTROS ACTIVOS CIRCULANTES	\$0.00	\$0.00	\$0.00	\$0.00
VALORES EN GARANTÍA	\$0.00	\$0.00	\$0.00	\$0.00
BIENES EN GARANTÍA (EXCLUYE DEPÓSITOS DE FONDOS)	\$0.00	\$0.00	\$0.00	\$0.00
BIENES DERIVADOS DE EMBARGOS, DECOMISOS, ASEGURA	\$0.00	\$0.00	-\$2,539,443.02	-\$2,539,443.02
ADQUISICIÓN CON FONDOS DE TERCEROS	\$0.00	\$0.00	\$0.00	\$0.00
Total de Activos Circulantes	\$86,414,460.90	\$88,425,814.96	\$7,350,656.49	\$7,350,656.49



CENTRO ESTATAL DE COTIFICACIÓN, ACREDITACIÓN Y CONTROL DE CONFIANZA
MICHOACÁN DE OCAMPO
Estado de Situación Financiera

Fecha y hora de Impresión | 08/jun./2023 | 03:18 p.m.

Usu: supervisor
 Rep: rptEstadoSituacionFinanciera_ant

	2023	2022	2023	2022
ESTUDIOS, FORMULACIÓN Y EVALUACIÓN DE PROYECTOS	\$7,350,656.49	\$7,350,656.49		
DERECHOS SOBRE BIENES EN RÉGIMEN DE ARRENDAMIENTO	\$0.00	\$0.00		
GASTOS PAGADOS POR ADELANTADO A LARGO PLAZO	\$0.00	\$0.00		
ANTICIPOS A LARGO PLAZO	\$0.00	\$0.00		
BENEFICIOS AL RETIRO DE EMPLEADOS PAGADOS POR ADE	\$0.00	\$0.00		
OTROS ACTIVOS DIFERIDOS	\$0.00	\$0.00		
ESTIMACIÓN POR PÉRDIDA O DETERIORO DE ACTIVOS NO CIRCUL				
ESTIMACIONES POR PÉRDIDA DE CUENTAS INCOBRABLES I	\$0.00	\$0.00		
ESTIMACIONES POR PÉRDIDA DE CUENTAS INCOBRABLES I	\$0.00	\$0.00		
ESTIMACIONES POR PÉRDIDA DE CUENTAS INCOBRABLES I	\$0.00	\$0.00		
ESTIMACIONES POR PÉRDIDA DE CUENTAS INCOBRABLES I	\$0.00	\$0.00		
ESTIMACIONES POR PÉRDIDA DE OTRAS CUENTAS INCOBR	\$0.00	\$0.00		
OTROS ACTIVOS NO CIRCULANTES				
BIENES EN CONCESIÓN	\$0.00	\$0.00		
BIENES EN ARRENDAMIENTO FINANCIERO	\$0.00	\$0.00		
BIENES EN COMODATO	\$0.00	\$0.00		
Total de Activos No Circulantes	\$12,031,250.77	\$11,919,824.65		
Total del Activo	\$98,445,711.67	\$100,345,639.61		
PASIVO CIRCULANTE	\$4,885,261.82	\$7,861,040.53		
CUENTAS POR PAGAR A CORTO PLAZO	\$4,885,261.82	\$7,861,040.53		
SERVICIOS PERSONALES POR PAGAR A CORTO PLAZO	\$0.00	\$0.00		
PROVEEDORES POR PAGAR A CORTO PLAZO	\$0.00	\$0.00		
CONTRATISTAS POR OBRAS PÚBLICAS POR PAGAR A CORTO I	\$0.00	\$0.00		
PARTICIPACIONES Y APORTACIONES POR PAGAR A CORTO I	\$0.00	\$0.00		
TRANSFERENCIAS OTORGADAS POR PAGAR A CORTO PLAZO	\$0.00	\$0.00		
INTERESES, COMISIONES Y OTROS GASTOS DE LA DEUDA F	\$0.00	\$0.00		
RETENCIONES Y CONTRIBUCIONES POR PAGAR A CORTO PL	\$3,234,864.30	\$3,597,690.98		
DEVOLUCIONES DE LA LEY DE INGRESOS POR PAGAR A COF	\$0.00	\$0.00		
OTRAS CUENTAS POR PAGAR A CORTO PLAZO	\$1,650,397.52	\$4,263,349.55		
DOCUMENTOS POR PAGAR A CORTO PLAZO	\$0.00	\$0.00		
DOCUMENTOS COMERCIALES POR PAGAR A CORTO PLAZO	\$0.00	\$0.00		
DOCUMENTOS CON CONTRATISTAS POR OBRAS PÚBLICAS I	\$0.00	\$0.00		
OTROS DOCUMENTOS POR PAGAR A CORTO PLAZO	\$0.00	\$0.00		
PORCIÓN A CORTO PLAZO DE LA DEUDA PÚBLICA A LARGO PLAZ	\$0.00	\$0.00		
PORCIÓN A CORTO PLAZO DE LA DEUDA PÚBLICA INTERNA	\$0.00	\$0.00		
PORCIÓN A CORTO PLAZO DE LA DEUDA PÚBLICA EXTERNA	\$0.00	\$0.00		
PORCIÓN A CORTO PLAZO DE ARRENDAMIENTO FINANCIER	\$0.00	\$0.00		
TÍTULOS Y VALORES A CORTO PLAZO	\$0.00	\$0.00		
TÍTULOS Y VALORES DE LA DEUDA PÚBLICA INTERNA A COR	\$0.00	\$0.00		
TÍTULOS Y VALORES DE LA DEUDA PÚBLICA EXTERNA A COF	\$0.00	\$0.00		
PASIVOS DIFERIDOS A CORTO PLAZO	\$0.00	\$0.00		
INGRESOS COBRADOS POR ADELANTADO A CORTO PLAZO	\$0.00	\$0.00		
INTERESES COBRADOS POR ADELANTADO A CORTO PLAZO	\$0.00	\$0.00		
OTROS PASIVOS DIFERIDOS A CORTO PLAZO	\$0.00	\$0.00		
FONDOS Y BIENES DE TERCEROS EN GARANTÍA Y/O ADMINISTRAC	\$0.00	\$0.00		
FONDOS EN GARANTÍA A CORTO PLAZO	\$0.00	\$0.00		
FONDOS EN ADMINISTRACIÓN A CORTO PLAZO	\$0.00	\$0.00		
FONDOS CONTINGENTES A CORTO PLAZO	\$0.00	\$0.00		
FONDOS DE FIDEICOMISOS, MANDATOS Y CONTRATOS ANÁL	\$0.00	\$0.00		
OTROS FONDOS DE TERCEROS EN GARANTÍA Y/O ADMINIST	\$0.00	\$0.00		
VALORES Y BIENES EN GARANTÍA A CORTO PLAZO	\$0.00	\$0.00		
PROVISIONES A CORTO PLAZO	\$0.00	\$0.00		
PROVISIÓN PARA DEMANDAS Y JUICIOS A CORTO PLAZO	\$0.00	\$0.00		
PROVISIÓN PARA CONTINGENCIAS A CORTO PLAZO	\$0.00	\$0.00		
OTRAS PROVISIONES A CORTO PLAZO	\$0.00	\$0.00		
OTROS PASIVOS A CORTO PLAZO	\$0.00	\$0.00		
INGRESOS POR CLASIFICAR	\$0.00	\$0.00		
RECAUDACIÓN POR PARTICIPAR	\$0.00	\$0.00		



CENTRO ESTATAL DE CERTIFICACIÓN, ACREDITACIÓN Y CONTROL DE CONFIANZA
MICHOACÁN DE OCAMPO
Estado de Situación Financiera

Usu: supervisor
 Rep: rptEstadoSituacionFinanciera_ant

Al 31/may./2023
 (Cifras en Pesos)

Fecha y hora de impresión | 08/jun./2023
 03:18 p.m.

	2023	2022	2023	2022
OTROS PASIVOS CIRCULANTES	\$0.00	\$0.00	\$88,695,309.08	\$87,619,458.31
Total de Pasivos Circulantes	\$4,895,261.82	\$7,861,040.53	\$1,075,860.74	\$4,353,339.05
PASIVO NO CIRCULANTE	\$4,500,000.00	\$4,500,000.00	\$91,302,921.08	\$86,949,582.03
CUENTAS POR PAGAR A LARGO PLAZO	\$0.00	\$0.00	\$0.00	\$0.00
PROVEEDORES POR PAGAR A LARGO PLAZO	\$0.00	\$0.00	\$0.00	\$0.00
CONTRATISTAS POR OBRAS PÚBLICAS POR PAGAR A LARGO PLAZO	\$0.00	\$0.00	\$0.00	\$0.00
DOCUMENTOS POR PAGAR A LARGO PLAZO	\$0.00	\$0.00	\$0.00	\$0.00
DOCUMENTOS COMERCIALES POR PAGAR A LARGO PLAZO	\$0.00	\$0.00	\$0.00	\$0.00
DOCUMENTOS CON CONTRATISTAS POR OBRAS PÚBLICAS	\$0.00	\$0.00	\$0.00	\$0.00
OTROS DOCUMENTOS POR PAGAR A LARGO PLAZO	\$0.00	\$0.00	\$0.00	\$0.00
DEUDA PÚBLICA A LARGO PLAZO	\$0.00	\$0.00	\$0.00	\$0.00
TÍTULOS Y VALORES DE LA DEUDA PÚBLICA INTERNA A LARGO PLAZO	\$0.00	\$0.00	\$0.00	\$0.00
TÍTULOS Y VALORES DE LA DEUDA PÚBLICA EXTERNA A LARGO PLAZO	\$0.00	\$0.00	\$0.00	\$0.00
PRÉSTAMOS DE LA DEUDA PÚBLICA INTERNA POR PAGAR A LARGO PLAZO	\$0.00	\$0.00	\$0.00	\$0.00
PRÉSTAMOS DE LA DEUDA PÚBLICA EXTERNA POR PAGAR A LARGO PLAZO	\$0.00	\$0.00	\$0.00	\$0.00
ARRENDAMIENTO FINANCIERO POR PAGAR A LARGO PLAZO	\$0.00	\$0.00	\$0.00	\$0.00
PASIVOS DIFERIDOS A LARGO PLAZO	\$0.00	\$0.00	\$0.00	\$0.00
CRÉDITOS DIFERIDOS A LARGO PLAZO	\$0.00	\$0.00	\$0.00	\$0.00
INTERESES COBRADOS POR ADELANTADO A LARGO PLAZO	\$0.00	\$0.00	\$0.00	\$0.00
OTROS PASIVOS DIFERIDOS A LARGO PLAZO	\$0.00	\$0.00	\$0.00	\$0.00
FONDOS Y BIENES DE TERCEROS EN GARANTÍA Y/O ADMINISTRACIÓN	\$0.00	\$0.00	\$89,060,449.85	\$87,994,599.08
FONDOS EN GARANTÍA A LARGO PLAZO	\$0.00	\$0.00	\$0.00	\$0.00
FONDOS EN ADMINISTRACIÓN A LARGO PLAZO	\$0.00	\$0.00	\$0.00	\$0.00
FONDOS CONTINGENTES A LARGO PLAZO	\$0.00	\$0.00	\$0.00	\$0.00
FONDOS DE FIDEICOMISOS, MANDATOS Y CONTRATOS ANÁLISIS	\$0.00	\$0.00	\$0.00	\$0.00
OTROS FONDOS DE TERCEROS EN GARANTÍA Y/O ADMINISTRACIÓN	\$0.00	\$0.00	\$0.00	\$0.00
VALORES Y BIENES EN GARANTÍA A LARGO PLAZO	\$0.00	\$0.00	\$0.00	\$0.00
PROVISIONES A LARGO PLAZO	\$4,500,000.00	\$4,500,000.00	\$0.00	\$0.00
PROVISIÓN PARA DEMANDAS Y JUICIOS A LARGO PLAZO	\$4,500,000.00	\$4,500,000.00	\$0.00	\$0.00
PROVISIÓN PARA PENSIONES A LARGO PLAZO	\$0.00	\$0.00	\$0.00	\$0.00
PROVISIÓN PARA CONTINGENCIAS A LARGO PLAZO	\$0.00	\$0.00	\$0.00	\$0.00
OTRAS PROVISIONES A LARGO PLAZO	\$0.00	\$0.00	\$0.00	\$0.00
Total de Pasivos No Circulantes	\$4,500,000.00	\$4,500,000.00	\$0.00	\$0.00
Total del Pasivo	\$9,385,261.82	\$12,361,040.53	\$89,060,449.85	\$87,994,599.08
HACIENDA PÚBLICA/ PATRIMONIO	\$365,140.77	\$365,140.77	\$98,445,711.67	\$100,345,639.61
HACIENDA PÚBLICA/PATRIMONIO CONTRIBUIDO	\$0.00	\$0.00	\$0.00	\$0.00
DONACIONES DE CAPITAL	\$0.00	\$0.00	\$0.00	\$0.00
ACTUALIZACIÓN DE LA HACIENDA PÚBLICA/PATRIMONIO	\$365,140.77	\$365,140.77	\$0.00	\$0.00



Usr: supervisor
 Rep: rptEstadoSituaciónFinanciera_ant

Al 31/may./2023
 (Cifras en Pesos)

	2023	2022
CUENTAS DE ORDEN PRESUPUESTARIA:		
LEY DE INGRESOS		
LEY DE INGRESOS ESTIMADA	\$51,891,606.00	\$51,764,877.00
LEY DE INGRESOS POR EJECUTAR	\$37,635,640.31	\$0.00
MODIFICACIONES A LA LEY DE INGRESOS ESTIMADA	\$0.00	-\$2,521,397.85
LEY DE INGRESOS DEVENGADA	\$14,255,965.69	\$49,243,579.15
LEY DE INGRESOS RECAUDADA	\$13,715,965.69	\$49,243,579.15
PRESUPUESTO DE EGRESOS		
PRESUPUESTO DE EGRESOS APROBADO	\$51,891,606.00	\$51,764,877.00
PRESUPUESTO DE EGRESOS POR EJERCER	\$20,002,994.26	\$8,009,876.95
MODIFICACIONES AL PRESUPUESTO DE EGRESOS APROBADO	\$0.00	-\$2,521,397.85
PRESUPUESTO DE EGRESOS COMPROMETIDO	\$31,888,611.74	\$41,233,702.20
PRESUPUESTO DE EGRESOS DEVENGADO	\$13,291,541.07	\$41,233,702.20
PRESUPUESTO DE EGRESOS EJERCIDO	\$13,291,541.07	\$41,233,702.20
PRESUPUESTO DE EGRESOS PAGADO	\$13,291,541.07	\$41,233,702.20

"Bajo protesta de decir verdad declaramos que los Estados Financieros y sus notas, son razonablemente correctos y son responsabilidad del emisor".

DR. LUIS AMEZCUA ALCALA
 DIRECTOR GENERAL

L.C. ELIZABETH MOTA BARRIGA
 ANALISTA PROFESIONAL

C.P. ROBERTO ARTURO OCANA THOMAS
 RECURSOS FINANCIEROS, HUMANOS Y MATERIALES



CENTRO ESTATAL DE CEROEFICACIÓN, ACREDITACIÓN Y CONTROL DE CONFIANZA
MICHOACÁN DE OCAMPO

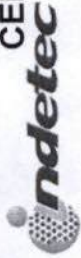
Estado de Variación en la Hacienda Pública
 Del 01/ene/2023 Al 31/may./2023
 (Cifras en Pesos)

Fecha y hora de Impresión | 08/jun./2023 03:23 p.m.

Utr. supervisor
 Rep: rptEstadoVariacionHacienda

Concepto	Hacienda Pública/ Patrimonio Contribuido	Hacienda Pública/ Patrimonio Generado De Ejercicios Anteriores	Hacienda Pública/ Patrimonio Generado Del Ejercicio	Exceso o Insuficiencia en la Actualización de la Hacienda Pública / Patrimonio	Total
HACIENDA PÚBLICA/PATRIMONIO CONTRIBUIDO NETO DE 2022	\$365,140.77	\$0.00	\$0.00	\$0.00	\$365,140.77
APORTACIONES	\$0.00	\$0.00	\$0.00	\$0.00	\$0.00
DONACIONES DE CAPITAL	\$0.00	\$0.00	\$0.00	\$0.00	\$0.00
ACTUALIZACIÓN DE LA HACIENDA PÚBLICA/PATRIMONIO	\$365,140.77	\$0.00	\$0.00	\$0.00	\$365,140.77
HACIENDA PÚBLICA /PATRIMONIO GENERADO NETO DE 2022	\$0.00	\$83,266,119.26	\$4,353,339.05	\$0.00	\$87,619,458.31
RESULTADOS DEL EJERCICIO (AHORRO/ DESAHORRO)	\$0.00	\$0.00	\$4,353,339.05	\$0.00	\$4,353,339.05
RESULTADOS DE EJERCICIOS ANTERIORES	\$0.00	\$86,949,582.03	\$0.00	\$0.00	\$86,949,582.03
REVALUOS	\$0.00	\$0.00	\$0.00	\$0.00	\$0.00
RESERVAS	\$0.00	\$0.00	\$0.00	\$0.00	\$0.00
RECTIFICACIONES DE RESULTADOS DE EJERCICIOS ANTERIORES	\$0.00	-\$3,683,462.77	\$0.00	\$0.00	-\$3,683,462.77
EXCESO O INSUFICIENCIA EN LA ACTUALIZACIÓN DE LA HACIENDA PÚBLICA/ PATRIMONIO NETO DE 2022	\$0.00	\$0.00	\$0.00	\$0.00	\$0.00
RESULTADO POR POSICIÓN MONETARIA	\$0.00	\$0.00	\$0.00	\$0.00	\$0.00
RESULTADO POR TENENCIA DE ACTIVOS NO MONETARIOS	\$0.00	\$0.00	\$0.00	\$0.00	\$0.00
HACIENDA PÚBLICA / PATRIMONIO NETO FINAL DE 2022	\$365,140.77	\$83,266,119.26	\$4,353,339.05	\$0.00	\$87,984,599.08
CAMBIO EN LA HACIENDA PÚBLICA/PATRIMONIO CONTRIBUIDO NETO DE 2023	\$0.00	\$0.00	\$0.00	\$0.00	\$0.00
APORTACIONES	\$0.00	\$0.00	\$0.00	\$0.00	\$0.00
DONACIONES DE CAPITAL	\$0.00	\$0.00	\$0.00	\$0.00	\$0.00
ACTUALIZACIÓN DE LA HACIENDA PÚBLICA/PATRIMONIO	\$0.00	\$0.00	\$0.00	\$0.00	\$0.00
VARIACIONES DE LA HACIENDA PÚBLICA / PATRIMONIO GENERADO NETO DE 2023	\$0.00	\$4,353,339.05	-\$3,277,488.28	\$0.00	\$1,075,850.77
RESULTADOS DEL EJERCICIO (AHORRO/ DESAHORRO)	\$0.00	\$0.00	\$1,075,850.74	\$0.00	\$1,075,850.74
RESULTADOS DE EJERCICIOS ANTERIORES	\$0.00	\$4,353,339.05	-\$4,353,339.05	\$0.00	\$0.00
REVALUOS	\$0.00	\$0.00	\$0.00	\$0.00	\$0.00
RESERVAS	\$0.00	\$0.00	\$0.00	\$0.00	\$0.00
RECTIFICACIONES DE RESULTADOS DE EJERCICIOS ANTERIORES	\$0.00	\$0.00	\$0.03	\$0.00	\$0.03
CAMBIO EN EL EXCESO O INSUFICIENCIA EN LA ACTUALIZACIÓN DE LA HACIENDA PÚBLICA/ PATRIMONIO NETO DE 2023	\$0.00	\$0.00	\$0.00	\$0.00	\$0.00
RESULTADO POR POSICIÓN MONETARIA	\$0.00	\$0.00	\$0.00	\$0.00	\$0.00
RESULTADO POR TENENCIA DE ACTIVOS NO MONETARIOS	\$0.00	\$0.00	\$0.00	\$0.00	\$0.00
HACIENDA PÚBLICA / PATRIMONIO NETO FINAL DE 2023	\$365,140.77	\$87,619,458.31	\$1,075,850.77	\$0.00	\$89,060,449.85

(Handwritten signatures and marks)



CENTRO ESTATAL DE CERTIFICACIÓN, ACREDITACIÓN Y CONTROL DE CONFIANZA
MICHOACÁN DE OCAMPO
Estado de Variación en la Hacienda Pública

Del 01/ene/2023 Al 31/may/2023

(Cifras en Pesos)


Usr: supervisor
 Rep: rptEstadoVariacionHacienda

Fecha y hora de Impresión 09/jun./2023 03:23 p.m.

Concepto	Hacienda Pública/ Patrimonio Contribuido	Hacienda Pública/ Patrimonio Generado De Ejercicios Anteriores	Hacienda Pública/ Patrimonio Generado Del Ejercicio	Exceso o Insuficiencia en la Actualización de la Hacienda Pública / Patrimonio	Total
----------	--	--	--	--	-------

"Bajo protesta de decir verdad declaramos que los Estados Financieros y sus notas, son razonablemente correctos y son responsabilidad del emisor".


 DR. LUIS AMEZCUA ALCALA
 DIRECTOR GENERAL


 C.P. ROBERTO ARTURO OCANA THOMAS
 RECURSOS FINANCIEROS, HUMANOS Y MATERIALES


 L.C. ELIZABETH MOTA BARRIGA
 ANALISTA PROFESIONAL



CENTRO ESTATAL DE CERTIFICACIÓN, ACREDITACIÓN Y CONTROL DE CONFIANZA
MICHOACÁN DE OCAMPO
Estado de Cambios en la Situación Financiera

Del 01/ene./2023 Al 31/may./2023
 (Cifras en Pesos)

Fecha y hora de Impresión | 08/jun./2023
 03:27 p.m.

Usu: supervisor
 Rep: rptEstadoCambiosSituaciónFinancieraC

Concepto	2023	2022	Origen	Aplicación
ACTIVO				
ACTIVO CIRCULANTE	\$98,445,711.67	\$100,345,639.61	\$2,462,097.44	\$562,169.50
EFFECTIVO Y EQUIVALENTES	\$86,414,460.90	\$88,425,814.96	\$2,462,097.44	\$450,743.38
DERECHOS A RECIBIR EFECTIVO O EQUIVALENTES	\$28,510,738.37	\$30,972,836.81	\$2,462,097.44	
DERECHOS A RECIBIR BIENES O SERVICIOS	\$57,903,721.53	\$57,452,978.15		\$450,743.38
INVENTARIOS	\$0.00	\$0.00		
ALMACENES	\$0.00	\$0.00		
ESTIMACIÓN POR PÉRDIDA O DETERIORO DE ACTIVOS CIRCULANTES	\$0.00	\$0.00		
OTROS ACTIVOS CIRCULANTES	\$0.00	\$0.00		
ACTIVO NO CIRCULANTE	\$12,031,250.77	\$11,919,824.65		\$111,426.12
INVERSIONES FINANCIERAS A LARGO PLAZO	\$0.00	\$0.00		
DERECHOS A RECIBIR EFECTIVO O EQUIVALENTES A LARGO PLAZO	\$0.00	\$0.00		
BIENES INMUEBLES, INFRAESTRUCTURA Y CONSTRUCCIONES EN PROCESO	\$3,172,133.03	\$3,172,133.03		
BIENES MUEBLES	\$4,047,904.27	\$3,936,478.15		\$111,426.12
ACTIVOS INTANGIBLES	\$0.00	\$0.00		
DEPRECIACIÓN, DETERIORO Y AMORTIZACIÓN ACUMULADA DE BIENES	-\$2,539,443.02	-\$2,539,443.02		
ACTIVOS DIFERIDOS	\$7,350,656.49	\$7,350,656.49		
ESTIMACIÓN POR PÉRDIDA O DETERIORO DE ACTIVOS NO CIRCULANTES	\$0.00	\$0.00		
OTROS ACTIVOS NO CIRCULANTES	\$0.00	\$0.00		
PASIVO				
PASIVO CIRCULANTE	\$9,385,261.82	\$12,361,040.53		\$2,975,778.71
CUENTAS POR PAGAR A CORTO PLAZO	\$4,885,261.82	\$7,861,040.53		\$2,975,778.71
DOCUMENTOS POR PAGAR A CORTO PLAZO	\$4,885,261.82	\$7,861,040.53		\$2,975,778.71
PORCIÓN A CORTO PLAZO DE LA DEUDA PÚBLICA A LARGO PLAZO	\$0.00	\$0.00		
TÍTULOS Y VALORES A CORTO PLAZO	\$0.00	\$0.00		
PASIVOS DIFERIDOS A CORTO PLAZO	\$0.00	\$0.00		
FONDOS Y BIENES DE TERCEROS EN GARANTÍA Y/O ADMINISTRACIÓN A CORTO PLAZO	\$0.00	\$0.00		
PROVISIONES A CORTO PLAZO	\$0.00	\$0.00		
OTROS PASIVOS A CORTO PLAZO	\$0.00	\$0.00		
PASIVO NO CIRCULANTE	\$4,500,000.00	\$4,500,000.00		
CUENTAS POR PAGAR A LARGO PLAZO	\$0.00	\$0.00		
DOCUMENTOS POR PAGAR A LARGO PLAZO	\$0.00	\$0.00		
DEUDA PÚBLICA A LARGO PLAZO	\$0.00	\$0.00		
PASIVOS DIFERIDOS A LARGO PLAZO	\$0.00	\$0.00		
FONDOS Y BIENES DE TERCEROS EN GARANTÍA Y/O ADMINISTRACIÓN A LARGO PLAZO	\$0.00	\$0.00		
PROVISIONES A LARGO PLAZO	\$4,500,000.00	\$4,500,000.00		
HACIENDA PÚBLICA/ PATRIMONIO	\$89,060,449.85	\$87,984,599.08	\$4,353,339.08	\$3,277,488.31

Page 1



CENTRO ESTATAL DE CERTIFICACIÓN, ACREDITACIÓN Y CONTROL DE CONFIANZA
MICHOACÁN DE OCAMPO

Estado de Cambios en la Situación Financiera

Del 01/ene./2023 Al 31/may./2023

Usr: supervisor
 Rep: rptEstadoCambiosSituacionFinancieraC

(Cifras en Pesos)

Fecha y hora de Impresión | 08/jun./2023 03:27 p.m.

Concepto	2023	2022	Origen	Aplicación
HACIENDA PÚBLICA/PATRIMONIO CONTRIBUIDO	\$365,140.77	\$365,140.77		
APORTACIONES	\$0.00	\$0.00		
DONACIONES DE CAPITAL	\$0.00	\$0.00		
ACTUALIZACIÓN DE LA HACIENDA PÚBLICA/PATRIMONIO	\$365,140.77	\$365,140.77		
HACIENDA PÚBLICA IPATRIMONIO GENERADO	\$88,695,309.08	\$87,619,458.31	\$4,353,339.08	\$3,277,488.31
RESULTADOS DEL EJERCICIO (AHORRO/ DESAHORRO)	\$1,075,850.74	\$4,353,339.05		\$3,277,488.31
RESULTADOS DE EJERCICIOS ANTERIORES	\$91,302,921.08	\$86,949,582.03	\$4,353,339.05	
REVALUOS	\$0.00	\$0.00		
RESERVAS	\$0.00	\$0.00		
RECTIFICACIONES DE RESULTADOS DE EJERCICIOS ANTERIORES	-\$3,683,462.74	-\$3,683,462.77		\$0.03
EXCESO O INSUFICIENCIA EN LA ACTUALIZACIÓN DE LA HACIENDA PÚBLICA/ PATRIMONIO	\$0.00	\$0.00		
RESULTADO POR POSICIÓN MONETARIA	\$0.00	\$0.00		
RESULTADO POR TENENCIA DE ACTIVOS NO MONETARIOS	\$0.00	\$0.00		

"Bajo protesta de decir verdad declaramos que los Estados Financieros y sus notas, son razonablemente correctos y son responsabilidad del emisor".

DR. LUIS AMEZCUA ALCALA
 DIRECTOR GENERAL

C.P. ROBERTO ARTURO OCANA THOMAS
 RECURSOS FINANCIEROS, HUMANOS Y MATERIALES

L.C. ELIZABETH MOTA BARRIGA
 ANALISTA PROFESIONAL



**CENTRO ESTATAL DE CERTIFICACIÓN, ACREDITACIÓN Y
MICHUACÁN DE OCAMPO**
Estado de Flujos de Efectivo
Del 01/ene/2023 Al 31/may./2023
(Cifras en Pesos)

Usr: supervisor
Rep: rptEstadoFlujosEfectivo

Fecha y hora de Impresión 08/jun./2023
03:30 p.m.

Concepto	2023	2022
FLUJOS DE EFECTIVO DE LAS ACTIVIDADES DE OPERACIÓN		
ORIGEN	\$13,715,965.69	\$54,984,703.77
IMPUESTOS	\$0.00	\$0.00
CUOTAS Y APORTACIONES DE SEGURIDAD SOCIAL	\$0.00	\$0.00
CONTRIBUCIONES DE MEJORAS	\$0.00	\$0.00
DERECHOS	\$0.00	\$0.00
PRODUCTOS	\$322,656.33	\$356,071.54
APROVECHAMIENTOS	\$0.00	\$0.00
INGRESOS POR VENTA DE BIENES Y PRESTACIÓN DE SERVICIOS	\$2,848,500.00	\$23,836,500.00
PARTICIPACIONES, APORTACIONES, CONVENIOS, INCENTIVOS DERIVADOS DE LA COLABORACIÓN FISCAL Y FONDOS DISTINTOS DE APORTACIONES	\$0.00	\$0.00
TRANSFERENCIAS, ASIGNACIONES, SUBSIDIOS Y SUBVENCIONES, Y PENSIONES Y JUBILACIONES	\$10,544,809.36	\$25,051,007.61
OTROS ORIGENES DE OPERACIÓN	\$0.00	\$5,741,124.62
APLICACIÓN	\$16,066,637.01	\$40,222,267.96
SERVICIOS PERSONALES	\$10,588,189.52	\$28,338,281.12
MATERIALES Y SUMINISTRO	\$854,522.25	\$1,997,678.95
SERVICIOS GENERALES	\$1,737,403.18	\$9,886,307.89
TRANSFERENCIAS INTERNAS Y ASIGNACIONES AL SECTOR PÚBLICO	\$0.00	\$0.00
TRANSFERENCIAS AL RESTO DEL SECTOR PÚBLICO	\$0.00	\$0.00
SUBSIDIOS Y SUBVENCIONES	\$0.00	\$0.00
AYUDAS SOCIALES	\$0.00	\$0.00
PENSIONES Y JUBILACIONES	\$0.00	\$0.00
TRANSFERENCIAS A FIDEICOMISOS, MANDATOS Y OTROS ANÁLOGOS	\$0.00	\$0.00
TRANSFERENCIAS A LA SEGURIDAD SOCIAL	\$0.00	\$0.00
DONATIVOS	\$0.00	\$0.00
TRANSFERENCIAS AL EXTERIOR	\$0.00	\$0.00
PARTICIPACIONES	\$0.00	\$0.00
APORTACIONES	\$0.00	\$0.00
CONVENIOS	\$0.00	\$0.00
OTRAS APLICACIONES DE OPERACIÓN	\$2,886,522.06	\$0.00
FLUJOS NETOS DE EFECTIVO POR ACTIVIDADES DE OPERACIÓN	-\$2,350,671.32	\$14,762,435.81
FLUJOS DE EFECTIVO DE LAS ACTIVIDADES DE INVERSIÓN		
ORIGEN	\$0.00	\$0.00
BIENES INMUEBLES, INFRAESTRUCTURA Y CONSTRUCCIONES EN PROCESO	\$0.00	\$0.00
BIENES MUEBLES	\$0.00	\$0.00
OTROS ORIGENES DE INVERSIÓN	\$0.00	\$0.00
APLICACIÓN	\$111,426.12	\$1,011,434.24
BIENES INMUEBLES, INFRAESTRUCTURA Y CONSTRUCCIONES EN PROCESO	\$0.00	\$0.00
BIENES MUEBLES	\$111,426.12	\$1,011,434.24
OTRAS APLICACIONES DE INVERSIÓN	\$0.00	\$0.00
FLUJOS NETOS DE EFECTIVO POR ACTIVIDADES DE INVERSIÓN	-\$111,426.12	-\$1,011,434.24
FLUJOS DE EFECTIVO DE LAS ACTIVIDADES DE FINANCIAMIENTO		
ORIGEN	\$0.00	\$0.00
ENDEUDAMIENTO NETO	\$0.00	\$0.00
INTERNO	\$0.00	\$0.00
EXTERNO	\$0.00	\$0.00
OTROS ORIGENES DE FINANCIAMIENTO	\$0.00	\$0.00
APLICACIÓN	\$0.00	\$0.00
SERVICIOS DE LA DEUDA	\$0.00	\$0.00
INTERNO	\$0.00	\$0.00
EXTERNO	\$0.00	\$0.00
OTRAS APLICACIONES DE FINANCIAMIENTO	\$0.00	\$0.00
FLUJOS NETOS DE EFECTIVO POR ACTIVIDADES DE FINANCIAMIENTO	\$0.00	\$0.00
INCREMENTO/DISMINUCIÓN NETA EN EL EFECTIVO Y EQUIVALENTES AL EFECTIVO	-\$2,462,097.44	\$13,751,001.57
EFECTIVO Y EQUIVALENTES AL EFECTIVO AL INICIO DEL EJERCICIO	\$30,972,836.81	\$17,221,835.24




**CENTRO ESTATAL DE CERTIFICACIÓN, ACREDITACIÓN Y
MICHOACÁN DE OCAMPO**
Estado de Flujos de Efectivo
Del 01/ene/2023 Al 31/may./2023
(Cifras en Pesos)

Usu: supervisor
Rep: rptEstadoFlujosEfectivo


Fecha y hora de Impresión | 08/jun./2023
03:30 p.m.

Concepto	2023	2022
EFFECTIVO Y EQUIVALENTES AL EFFECTIVO AL FINAL DEL EJERCICIO	\$28,510,739.37	\$30,972,836.81


"Bajo protesta de decir verdad declaramos que los Estados Financieros y sus notas, son razonablemente correctos y son responsabilidad del emisor".


DR. LUIS AMEZCUA ALCALA

DIRECTOR GENERAL


L.C. ELIZABETH MOTA BARRIGA

ANALISTA PROFESIONAL


C.P. ROBERTO ARTURO OCANA THOMAS

RECURSOS FINANCIEROS, HUMANOS Y
MATERIALES

CENTRO ESTATAL DE CERTIFICACIÓN, ACREDITACIÓN Y CONTROL DE CONFIANZA



MICHOACÁN DE OCAMPO
Estado Sobre Pasivos Contingentes
Del 01/ene./2023 al 31/Mayo./2023

Uir: Supervisor


Fecha y 31/mayo./2023

Rep: rptEstadoActividades


hora de 03:56 p. m.

PASIVOS	2023	2022
PASIVO NO CIRCULANTE	\$4,500,000.00	\$4,500,000.00
PROVISIONES A LARGO PLAZO	\$4,500,000.00	\$4,500,000.00
Provisión para demandas y juicios a largo plazo 2022	\$4,500,000.00	\$4,500,000.00


"Bajo protesta de decir verdad declaramos que los Estados Financieros y sus notas, son razonablemente correctos y son responsabilidad del emisor".



DR. LUIS AMEZCUA ALCALÁ
DIRECTOR GENERAL



L.C. ELIZABETH MOTA BARRIGA
ANALISTA PROFESIONAL



C.P. ROBERTO ARTURO OCANA THOMAS
RECURSOS FINANCIEROS, HUMANOS Y MATERIALES



CENTRO ESTATAL DE CERTIFICACIÓN, ACREDITACIÓN Y CONTROL DE CONFIANZA MICHOACÁN DE OCAMPO

Estado Analítico del Activo
Del 01/ene./2023 al 31/may./2023
(Cifras en Pesos)

Fecha y hora de Impresión | 08/jun./2023
03:56 p.m.

Usu: supervisor
Rep: rptEstadoAnalíticoDeActivosYPasivos_R

Concepto	Saldo Inicial	Cargos del periodo	Abonos del periodo	Saldo Final	Variación del Periodo
ACTIVO	\$100,345,639.61	\$27,618,406.45	\$29,518,334.39	\$98,445,711.67	-\$1,899,927.94
ACTIVO CIRCULANTE	\$88,425,814.96	\$27,506,980.33	\$29,518,334.39	\$86,414,460.90	-\$2,011,354.06
EFFECTIVO Y EQUIVALENTES	\$30,972,636.81	\$12,650,529.92	\$15,112,627.36	\$28,510,739.37	-\$2,462,097.44
DERECHOS A RECIBIR EFECTIVO O EQUIVALENTES	\$57,452,978.15	\$14,856,450.41	\$14,405,707.03	\$57,903,721.53	\$450,743.38
DERECHOS A RECIBIR BIENES O SERVICIOS	\$0.00	\$0.00	\$0.00	\$0.00	\$0.00
INVENTARIOS	\$0.00	\$0.00	\$0.00	\$0.00	\$0.00
ALMACENES	\$0.00	\$0.00	\$0.00	\$0.00	\$0.00
ESTIMACIÓN POR PERDIDA O DETERIORO DE ACTIVOS CIRCULANTES	\$0.00	\$0.00	\$0.00	\$0.00	\$0.00
OTROS ACTIVOS CIRCULANTES	\$0.00	\$0.00	\$0.00	\$0.00	\$0.00
ACTIVO NO CIRCULANTE	\$11,919,824.65	\$111,426.12	\$0.00	\$12,031,250.77	\$111,426.12
INVERSIONES FINANCIERAS A LARGO PLAZO	\$0.00	\$0.00	\$0.00	\$0.00	\$0.00
DERECHOS A RECIBIR EFECTIVO O EQUIVALENTES A LARGO PLAZO	\$0.00	\$0.00	\$0.00	\$0.00	\$0.00
BIENES INMUEBLES, INFRAESTRUCTURA Y CONSTRUCCIONES EN PROCESO	\$3,172,133.03	\$0.00	\$0.00	\$3,172,133.03	\$0.00
BIENES MUEBLES	\$3,936,478.15	\$111,426.12	\$0.00	\$4,047,904.27	\$111,426.12
ACTIVOS INTANGIBLES	\$0.00	\$0.00	\$0.00	\$0.00	\$0.00
DEPRECIACIÓN, DETERIORO Y AMORTIZACIÓN ACUMULADA DE BIENES	-\$2,539,443.02	\$0.00	\$0.00	-\$2,539,443.02	\$0.00
ACTIVOS DIFERIDOS	\$7,350,656.49	\$0.00	\$0.00	\$7,350,656.49	\$0.00
ESTIMACIÓN POR PÉRDIDA O DETERIORO DE ACTIVOS NO CIRCULANTES	\$0.00	\$0.00	\$0.00	\$0.00	\$0.00
OTROS ACTIVOS NO CIRCULANTES	\$0.00	\$0.00	\$0.00	\$0.00	\$0.00

"Bajo protesta de decir verdad declaramos que los Estados Financieros y sus notas, son razonablemente correctos y son responsabilidad del emisor".

DR. LUIS AMEZCUA ALCALA
DIRECTOR GENERAL

C.P. ROBERTO ARTURO OCANA THOMAS

RECURSOS FINANCIEROS, HUMANOS Y MATERIALES

L.C. ELIZABETH MOTA BARRIGA

ANALISTA PROFESIONAL



CENTRO ESTATAL DE CERTIFICACIÓN, ACREDITACIÓN Y CONTROL DE CONFIANZA
MICHOACÁN DE OCAMPO

Estado Analítico de la Deuda y Otros Pasivos
 Del 01/ene./2023 Al 31/may./2023
 (Cifras en Pesos)

Fecha y hora de Impresión 08/jun./2023 04:00 p.m.

Usu: supervisor
 Rep: rptEstadoAnaliticoDeudaYPasivos

Denominación de las Deudas	Moneda de Contratación	Institución o País Acreedor	Saldo Inicial del Periodo	Saldo Final del Periodo
DEUDA PÚBLICA				
Corto Plazo				
Deuda Interna				
Instituciones de Crédito	Peso	México	\$0.00	\$0.00
Títulos y Valores	Peso	México	\$0.00	\$0.00
Arrendamientos Financieros	Peso	México	\$0.00	\$0.00
Deuda Externa				
Organismos Financieros Internacionales	Peso	México	\$0.00	\$0.00
Deuda Bilateral	Peso	México	\$0.00	\$0.00
Títulos y Valores	Peso	México	\$0.00	\$0.00
Arrendamientos Financieros	Peso	México	\$0.00	\$0.00
Subtotal de Deuda Pública a Corto Plazo	Peso	México	\$0.00	\$0.00
Largo Plazo				
Deuda Interna				
Instituciones de Crédito	Peso	México	\$0.00	\$0.00
Títulos y Valores	Peso	México	\$0.00	\$0.00
Arrendamientos Financieros	Peso	México	\$0.00	\$0.00
Deuda Externa				
Organismos Financieros Internacionales	Peso	México	\$0.00	\$0.00
Deuda Bilateral	Peso	México	\$0.00	\$0.00
Títulos y Valores	Peso	México	\$0.00	\$0.00
Arrendamientos Financieros	Peso	México	\$0.00	\$0.00
Subtotal de Deuda Pública a Largo Plazo	Peso	México	\$0.00	\$0.00
Total de Otros Pasivos	Peso	México	\$12,361,040.53	\$9,385,261.82
Total de Deuda Pública y Otros Pasivos	Peso	México	\$12,361,040.53	\$9,385,261.82

X

[Handwritten signature]



CENTRO ESTATAL DE CERTIFICACIÓN, ACREDITACIÓN Y CONTROL DE CONFIANZA

MICHOACÁN DE OCAMPO

Estado Analítico de la Deuda y Otros Pasivos

Del 01/ene./2023 Al 31/may./2023

Usr: supervisor
Rep: rptEstadoAnaliticoDeudaYPasivos

Fecha y hora de Impresión | 08/jun./2023 | 04:00 p.m.

Denominación de las Deudas	Moneda de Contratación	Institución o País Acreedor	Saldo Inicial del Periodo	Saldo Final del Periodo

"Bajo protesta de decir verdad declaramos que los Estados Financieros y sus notas, son razonablemente correctos y son responsabilidad del Emisor".



DR. LUIS AMEZCUA ALCALA
DIRECTOR GENERAL



C.P. ROBERTO ARTURO OCANA THOMAS
RECURSOS FINANCIEROS, HUMANOS Y MATERIALES



L.C. ELIZABETH MOTA BARRIGA
ANALISTA PROFESIONAL



CENTRO ESTATAL DE CERTIFICACIÓN, ACREDITACIÓN Y MICHOACÁN DE OCAMPO

Estados de Resultados

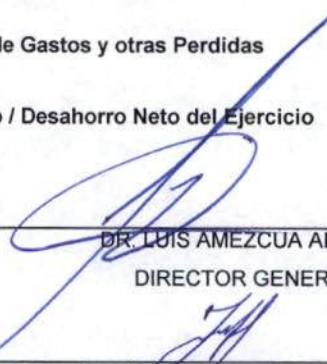
Del 01/ene./2023 al 31/may./2023


Usr: supervisor


Rep: rptEstadoResultado

Fecha y hora de Impresión | 08/jun./2023
04:04 p.m.

	PERIODO	%	ACUMULADO	%
	1/ene. al 31/may./2023		01/ene al 31/may./2023	
INGRESOS Y OTROS BENEFICIOS				
INGRESOS DE GESTIÓN	\$3,711,156.33	26.03 %	\$3,711,156.33	26.03 %
PRODUCTOS	\$322,656.33	2.26 %	\$322,656.33	2.26 %
INGRESOS POR VENTA DE BIENES Y PRESTACI?N DE SERVICIOS	\$3,388,500.00	23.76 %	\$3,388,500.00	23.76 %
PARTICIPACIONES, APORTACIONES, CONVENIOS, INCENTIVOS DERIV	\$10,544,809.36	73.96 %	\$10,544,809.36	73.96 %
TRANSFERENCIAS, ASIGNACIONES, SUBSIDIOS Y SUBVENCIONES, Y PENSIONE	\$10,544,809.36	73.96 %	\$10,544,809.36	73.96 %
TRANSFERENCIAS INTERNAS Y ASIGNACIONES DEL SECTOR PÚBLICO	\$10,544,809.36	73.96 %	\$10,544,809.36	73.96 %
OTROS INGRESOS Y BENEFICIOS	\$0.00	0.00 %	\$0.00	0.00 %
Total de Ingresos	\$14,255,965.69	100.00 %	\$14,255,965.69	100.00 %
GASTOS Y OTRAS PÉRDIDAS				
GASTOS DE FUNCIONAMIENTO	\$13,180,114.95	92.45 %	\$13,180,114.95	92.45 %
SERVICIOS PERSONALES	\$10,588,189.52	74.27 %	\$10,588,189.52	74.27 %
MATERIALES Y SUMINISTROS	\$854,522.25	5.99 %	\$854,522.25	5.99 %
SERVICIOS GENERALES	\$1,737,403.18	12.18 %	\$1,737,403.18	12.18 %
TRANSFERENCIAS, ASIGNACIONES, SUBSIDIOS Y OTRAS AYUDAS	\$0.00	0.00 %	\$0.00	0.00 %
PARTICIPACIONES Y APORTACIONES	\$0.00	0.00 %	\$0.00	0.00 %
INTERESES, COMISIONES Y OTROS GASTOS DE LA DEUDA PÚBLICA	\$0.00	0.00 %	\$0.00	0.00 %
OTROS GASTOS Y PÉRDIDAS EXTRAORDINARIAS	\$0.00	0.00 %	\$0.00	0.00 %
INVERSIÓN PÚBLICA	\$0.00	0.00 %	\$0.00	0.00 %
Total de Gastos y otras Perdidas	\$13,180,114.95	92.45 %	\$13,180,114.95	92.45 %
Ahorro / Desahorro Neto del Ejercicio	\$1,075,850.74	7.54 %	\$1,075,850.74	7.54 %


DR. LUIS AMEZCUA ALCALA
DIRECTOR GENERAL


L.C. ELIZABETH MOTA BARRIGA
ANALISTA PROFESIONAL


C.P. ROBERTO ARTURO OCANA THOMAS
RECURSOS FINANCIEROS, HUMANOS Y MATERIALES



CENTRO ESTATAL DE CERTIFICACIÓN, ACREDITACIÓN Y MICHOACÁN DE OCAMPO

Estado de Origen y Aplicacion de Recursos

Del 01/ene./2023 al 31/may./2023

Usu: supervisor
Rep: rptEstadoOrigenAplicacion

Fecha y hora de Impresión 08/jun./2023
04:05 p.m.

ORIGEN DE LOS RECURSOS

PRODUCTOS	\$322,656.33
INGRESOS POR VENTA DE BIENES Y PRESTACION DE SERVICIOS	\$3,388,500.00
TRANSFERENCIAS, ASIGNACIONES, SUBSIDIOS Y SUBVENCIÓN	\$10,544,809.36
Disminuciones del Activo	\$16,945,150.05
Incrementos del Pasivo	\$30,504,868.10
Incrementos del Patrimonio	\$92,337,938.16
TOTAL ORIGEN	\$154,043,922.00

APLICACIÓN DE LOS RECURSOS

SERVICIOS PERSONALES	\$10,588,189.52
MATERIALES Y SUMINISTROS	\$854,522.25
SERVICIOS GENERALES	\$1,737,403.18
Incrementos del Activo	\$86,880,122.35
Disminuciones del Pasivo	\$21,119,606.28
Disminuciones del Patrimonio	\$4,353,339.05
EXISTENCIA EN EFECTIVO Y EQUIVALENTES AL	\$28,510,739.37
TOTAL APLICACIÓN	\$154,043,922.00

DR. LUIS AMEZCUA ALCALA

DIRECTOR GENERAL

L.C. ELIZABETH MOTA BARRIGA

ANALISTA PROFESIONAL

C.P. ROBERTO ARTURO OCANA THOMAS

RECURSOS FINANCIEROS, HUMANOS Y MATERIALES



CENTRO ESTATAL DE CERTIFICACIÓN, ACREDITACIÓN Y CONTROL DE CONFIANZA MICHOACÁN DE OCAMPO

Conciliación entre los Ingresos Presupuestarios y Contables
Correspondiente Del 01/ene./2023 al 31/may./2023

Fecha y hora de Impresión | 08/jun./2023 | 04:09 p.m.

Usu: supervisor
Rep: rptConciliacionPresupuestal

1.-TOTAL DE INGRESOS PRESUPUESTARIOS	\$14,255,965.69
2. MÁS INGRESOS CONTABLES NO PRESUPUESTARIOS	\$0.00
3. MENOS INGRESOS PRESUPUESTARIOS NO CONTABLES	\$0.00
4. TOTAL DE INGRESOS CONTABLES	\$14,255,965.69

DR. LUIS AMEZCUA ALCALA
DIRECTOR GENERAL

C.P. ROBERTO ARTURO OCANA THOMAS
RECURSOS FINANCIEROS, HUMANOS Y MATERIALES

L.C. ELIZABETH MOTA BARRIGA
ANALISTA PROFESIONAL



CENTRO ESTATAL DE CERTIFICACIÓN, ACREDITACIÓN Y CONTROL DE CONFIANZA

MICHOACÁN DE OCAMPO
Estado Analítico de Ingresos
Del 01/ene./2023 Al 31/may./2023

Fecha y hora de Impresión 08/jun./2023 04:11 p.m.

Usr: supervisor
 Rep: rptEstadoPresupuestoIngresosRB_CP_2019

Rubro de Ingresos	Ingreso					Diferencia (6=5-1)
	Estimado (1)	Ampliaciones y Reducciones (2)	Modificado (3=1+2)	Devengado (4)	Recaudado (5)	
IMPUESTOS	\$0.00	\$0.00	\$0.00	\$0.00	\$0.00	0.00
CUOTAS Y APORTACIONES DE SEGURIDAD SOCIAL	\$0.00	\$0.00	\$0.00	\$0.00	\$0.00	0.00
CONTRIBUCIONES DE MEJORAS	\$0.00	\$0.00	\$0.00	\$0.00	\$0.00	0.00
DERECHOS	\$0.00	\$0.00	\$0.00	\$0.00	\$0.00	0.00
PRODUCTOS	\$0.00	\$0.00	\$0.00	\$322,656.33	\$322,656.33	322,656.33
APROVECHAMIENTOS	\$0.00	\$0.00	\$0.00	\$0.00	\$0.00	0.00
INGRESOS POR VENTA DE BIENES, PRESTACION DE SERVICIOS Y OTRAS PARTICIPACIONES, APORTACIONES, CONVENIOS, INCENTIVOS DERIVADOS DE TRANSFERENCIAS, ASIGNACIONES, SUBSIDIOS Y SUBVENCIONES, Y PRODUCTOS DERIVADOS DE FINANCIAMIENTOS	\$23,598,000.00	\$0.00	\$23,598,000.00	\$3,388,500.00	\$2,848,500.00	-20,749,500.00
	\$28,293,606.00	\$0.00	\$28,293,606.00	\$10,544,809.36	\$10,544,809.36	-17,748,796.64
Total	\$51,891,606.00	\$0.00	\$51,891,606.00	\$14,255,965.69	\$13,715,965.69	-38,175,640.31

Estado Analítico de Ingresos por Fuente de Financiamiento	Ingreso					Diferencia (6=5-1)
	Estimado (1)	Ampliaciones / Reducciones (2)	Modificado (3=1+2)	Devengado (4)	Recaudado (5)	
Ingresos del Poder Ejecutivo Federal o Estatal y de los Municipios						
IMPUESTOS	\$0.00	\$0.00	\$0.00	\$0.00	\$0.00	0.00
CUOTAS Y APORTACIONES DE SEGURIDAD SOCIAL	\$0.00	\$0.00	\$0.00	\$0.00	\$0.00	0.00
CONTRIBUCIONES DE MEJORAS	\$0.00	\$0.00	\$0.00	\$0.00	\$0.00	0.00
DERECHOS	\$0.00	\$0.00	\$0.00	\$0.00	\$0.00	0.00
PRODUCTOS	\$0.00	\$0.00	\$0.00	\$0.00	\$0.00	0.00
APROVECHAMIENTOS	\$0.00	\$0.00	\$0.00	\$0.00	\$0.00	0.00
PARTICIPACIONES, APORTACIONES, CONVENIOS, INCENTIVOS DE TRANSFERENCIAS, ASIGNACIONES, SUBSIDIOS Y SUBVENCIONES	\$0.00	\$0.00	\$0.00	\$0.00	\$0.00	0.00
Ingresos de los Entes Públicos de los Poderes Legislativo y Judicial, de los Órganos Autónomos y del Sector Paraestatal o Paramunicipal, así como de las Empresas Productivas del Estado						
CUOTAS Y APORTACIONES DE SEGURIDAD SOCIAL	\$0.00	\$0.00	\$0.00	\$0.00	\$0.00	0.00
PRODUCTOS	\$0.00	\$0.00	\$0.00	\$322,656.33	\$322,656.33	322,656.33
INGRESOS POR VENTA DE BIENES, PRESTACION DE SERVICIOS Y TRANSFERENCIAS, ASIGNACIONES, SUBSIDIOS Y SUBVENCION	\$23,598,000.00	\$0.00	\$23,598,000.00	\$3,388,500.00	\$2,848,500.00	-20,749,500.00
	\$28,293,606.00	\$0.00	\$28,293,606.00	\$10,544,809.36	\$10,544,809.36	-17,748,796.64
Ingresos Derivados de Financiamiento						
INGRESOS DERIVADOS DE FINANCIAMIENTOS	\$0.00	\$0.00	\$0.00	\$0.00	\$0.00	0.00
Total	\$51,891,606.00	\$0.00	\$51,891,606.00	\$14,255,965.69	\$13,715,965.69	-38,175,640.31
Ingresos Excedentes						



CENTRO ESTATAL DE CERTIFICACIÓN, ACREDITACIÓN Y CONTROL DE CONFIANZA

MICHOACÁN DE OCAMPO
Estado Analítico de Ingresos
Del 01/ene./2023 Al 31/may./2023

Fecha y hora de impresión | 08/jun./2023 | 04:11 p.m.

Usr: supervisor
Rep: rptEstadoPresupuestoIngresosRB_CP_2019

C.P. ROBERTO ARTURO OCANA THOMAS
RECURSOS FINANCIEROS, HUMANOS Y MATERIALES

DR. LUIS AMEZCUA ALCALA
DIRECTOR GENERAL

L.C. ELIZABETH MOTA BARRIGA
ANALISTA PROFESIONAL



CENTRO ESTATAL DE CERTIFICACIÓN, ACREDITACIÓN Y CONTROL DE CONFIANZA
MICHOACÁN DE OCAMPO

Estado Analítico del Ejercicio del Presupuesto de Egresos

Usr: supervisor
 Rep: rptEstadoPresupuestoEgresos_UA3

Clasificación Administrativa
 | Del 01/ene./2023 Al 31/may./2023

Fecha y hora de Impresión
 08/jun./2023 04:14 p.m.

Concepto	Egresos					Subejercicio
	Aprobado	Ampliaciones / (Reducciones)	Modificado	Devengado	Pagado	
	1	2	3=(1+2)	4	5	6 = (3 - 4)
Sin Ramo/Dependencia						
DIRECCIÓN GENERAL	\$9,743,946.00	\$0.00	\$9,743,946.00	\$2,545,195.76	\$2,545,195.76	\$7,198,750.24
SUBDIRECCION DE EVALUACION	\$15,893,783.00	\$0.00	\$15,893,783.00	\$6,187,742.40	\$6,187,742.40	\$9,696,040.60
SUBDIRECCION DE INTEGRACION Y COORDINACION INT	\$1,356,467.00	\$0.00	\$1,356,467.00	\$470,737.20	\$470,737.20	\$885,729.80
DELEGACION ADMINISTRATIVA	\$24,907,410.00	\$0.00	\$24,907,410.00	\$4,087,865.71	\$4,087,865.71	\$20,819,544.29
Sin Ramo/Dependencia	\$51,891,606.00	\$0.00	\$51,891,606.00	\$13,291,541.07	\$13,291,541.07	\$38,600,064.93
Total del Gasto	\$51,891,606.00	\$0.00	\$51,891,606.00	\$13,291,541.07	\$13,291,541.07	\$38,600,064.93


 DR. LUIS AMEZCUA-ALCALA
 DIRECTOR GENERAL


 L.C. ELIZABETH MOTA BARRIGA
 ANALISTA PROFESIONAL


 C.P. ROBERTO ARTURO OCANA THOMAS
 RECURSOS FINANCIEROS, HUMANOS Y MATERIALES



CENTRO ESTATAL DE CERTIFICACIÓN, ACREDITACIÓN Y CONTROL DE CONFIANZA
MICHOACÁN DE OCAMPO

Estado Analítico del Ejercicio del Presupuesto de Egresos


Usr: supervisor
 Rep: rptEstadoPresupuestoEgresos_UA3

Clasificación Administrativa
 F.Financiamiento: 004RP4 | Del 01/ene./2023 Al 31/may./2023

Fecha y hora de Impresión
 08/jun./2023 04:16 p.m.

Concepto	Egresos					
	Aprobado	Ampliaciones / (Reducciones)	Modificado	Devengado	Pagado	Subejercicio
	1	2	3=(1+2)	4	5	6 = (3 - 4)

Sin Ramo/Dependencia						
DELEGACION ADMINISTRATIVA	\$23,598,000.00	\$0.00	\$23,598,000.00	\$3,595,005.74	\$3,595,005.74	\$20,002,994.26
Sin Ramo/Dependencia	\$23,598,000.00	\$0.00	\$23,598,000.00	\$3,595,005.74	\$3,595,005.74	\$20,002,994.26
Total del Gasto	\$23,598,000.00	\$0.00	\$23,598,000.00	\$3,595,005.74	\$3,595,005.74	\$20,002,994.26


 DR. LUIS AMEZCUA ALCALA
 DIRECTOR GENERAL


 C.P. ROBERTO ARTURO OCANA THOMAS
 RECURSOS FINANCIEROS, HUMANOS Y MATERIALES

L.C. ELIZABETH MOTA BARRIGA
 ANALISTA PROFESIONAL



CENTRO ESTATAL DE CERTIFICACIÓN, ACREDITACIÓN Y CONTROL DE CONFIANZA

MICHOACÁN DE OCAMPO

Estado Analítico del Ejercicio del Presupuesto de Egresos


Usr: supervisor
Rep: rptEstadoPresupuestoEgresos_UA3


Clasificación Administrativa

F. Financiamiento: 026RE6, 096RE6 | Del 01/ene./2023 Al 31/may./2023

Fecha y hora de impresión
08/jun./2023 04:16 p.m.

Concepto	Egresos					
	Aprobado	Ampliaciones / (Reducciones)	Modificado	Devengado	Pagado	Subejercicio
	1	2	3=(1+2)	4	5	6 = (3 - 4)
Sin Ramo/Dependencia						
DIRECCIÓN GENERAL	\$9,743,946.00	\$0.00	\$9,743,946.00	\$2,545,195.76	\$2,545,195.76	\$7,198,750.24
SUBDIRECCION DE EVALUACION	\$15,883,783.00	\$0.00	\$15,883,783.00	\$6,187,742.40	\$6,187,742.40	\$9,696,040.60
SUBDIRECCION DE INTEGRACION Y COORDINACION INT	\$1,356,467.00	\$0.00	\$1,356,467.00	\$470,737.20	\$470,737.20	\$885,729.80
DELEGACION ADMINISTRATIVA	\$1,309,410.00	\$0.00	\$1,309,410.00	\$492,859.97	\$492,859.97	\$816,550.03
Sin Ramo/Dependencia	\$28,293,606.00	\$0.00	\$28,293,606.00	\$9,696,535.33	\$9,696,535.33	\$18,597,070.67
Total del Gasto	\$28,293,606.00	\$0.00	\$28,293,606.00	\$9,696,535.33	\$9,696,535.33	\$18,597,070.67


 DR. LUIS AMEZCUA ALCALA
 DIRECTOR GENERAL


 L.C. ELIZABETH MOTA BARRIGA
 ANALISTA PROFESIONAL


 C.P. ROBERTO ARTURO OCANA THOMAS
 RECURSOS FINANCIEROS, HUMANOS Y MATERIALES



CENTRO ESTATAL DE CERTIFICACIÓN, ACREDITACIÓN Y CONTROL DE CONFIANZA MICHOCÁN DE OCAMPO

Estado Analítico del Ejercicio del Presupuesto de Egresos

Clasificación Económica (por Tipo de Gasto)
Del 01/ene./2023 Al 31/may./2023

Fecha y hora de Impresión
08/jun./2023
04:20 p.m.

Usu. supervisor
Rep. rptEstadoPresupuestoEgresos_CL2

Concepto	Egresos					
	Aprobado	Ampliaciones / (Reducciones)	Modificado	Devengado	Pagado	Subejercicio
	1	2	3=(1+2)	4	5	6 = (3 - 4)
Gasto Corriente	\$23,598,000.00	-\$111,426.12	\$23,486,573.88	\$3,483,579.62	\$3,483,579.62	\$20,002,994.26
Gasto de Capital	\$28,293,606.00	\$111,426.12	\$28,405,032.12	\$9,807,961.45	\$9,807,961.45	\$18,597,070.67
Total del Gasto	\$51,891,606.00	\$0.00	\$51,891,606.00	\$13,291,541.07	\$13,291,541.07	\$38,600,064.93

DR. LUIS AMEZCUA ALCALA

DIRECTOR GENERAL

L.C. ELIZABETH MOTA BARRIGA

ANALISTA PROFESIONAL

C.P. ROBERTO ARTURO OCANA THOMAS

RECURSOS FINANCIEROS, HUMANOS Y MATERIALES



CENTRO ESTATAL DE CERTIFICACIÓN, ACREDITACIÓN Y CONTROL DE CONFIANZA
MICHOACÁN DE OCAMPO

Estado Analítico del Ejercicio del Presupuesto de Egresos
 Clasificación por Objeto del Gasto (Capítulo y Concepto)

Fecha y hora de Impresión 08/jun./2023 04:21 p.m.

Usr: supervisor
 Rep: rptEstadoPresupuestoEgresos_CP_CTO

Del 01/ene./2023 Al 31/may./2023

Concepto	Egresos					
	Aprobado	Ampliaciones / (Reducciones)	Modificado	Devengado	Pagado	Subejercicio
	1	2	3=(1+2)	4	5	6 = (3 - 4)
SERVICIOS PERSONALES						
REMUNERACIONES AL PERSONAL DE CARÁCTER PERMANENTE	\$43,032,781.31	\$0.00	\$43,032,781.31	\$10,588,189.52	\$10,588,189.52	\$32,444,591.79
REMUNERACIONES AL PERSONAL DE CARÁCTER TRANSITORIO	\$6,496,727.00	-\$1,404.38	\$6,495,322.62	\$1,461,204.98	\$1,461,204.98	\$5,034,117.64
REMUNERACIONES ADICIONALES Y ESPECIALES	\$26,569,569.12	-\$175,976.43	\$26,393,592.69	\$8,063,266.48	\$8,063,266.48	\$18,330,326.21
SEGURIDAD SOCIAL	\$3,277,496.19	\$1,404.38	\$3,278,900.57	\$74,745.92	\$74,745.92	\$3,204,154.65
MATERIALES Y SUMINISTRO	\$6,688,989.00	\$175,976.43	\$6,864,965.43	\$988,972.14	\$988,972.14	\$5,875,993.29
MATERIALES DE ADMINISTRACIÓN, EMISIÓN DE DOCUMENTOS Y ARTÍCULOS DE OFICIALES	\$1,481,599.98	\$82,147.55	\$1,563,747.53	\$854,522.25	\$854,522.25	\$709,225.28
ALIMENTOS Y UTENSILIOS	\$678,799.99	\$3,374.00	\$682,173.99	\$498,807.86	\$498,807.86	\$183,366.13
MATERIALES Y ARTÍCULOS DE CONSTRUCCIÓN Y DE REPARACIÓN	\$498,799.99	-\$41,314.17	\$457,485.82	\$89,858.63	\$89,858.63	\$367,627.19
PRODUCTOS QUÍMICOS, FARMACÉUTICOS Y DE LABORATORIOS	\$0.00	\$46,076.36	\$46,076.36	\$46,076.36	\$46,076.36	\$0.00
COMBUSTIBLES, LUBRICANTES Y ADITIVOS	\$204,000.00	\$67,952.93	\$271,952.93	\$67,952.93	\$67,952.93	\$0.00
HERRAMIENTAS, REFACCIONES Y ACCESORIOS MENORES	\$100,000.00	\$0.00	\$100,000.00	\$71,715.46	\$71,715.46	\$132,284.54
SERVICIOS GENERALES	\$7,377,224.71	-\$193,573.67	\$7,183,651.04	\$1,737,403.18	\$1,737,403.18	\$5,446,247.86
SERVICIOS BÁSICOS	\$554,052.00	\$7,629.52	\$561,681.52	\$351,415.72	\$351,415.72	\$210,265.80
SERVICIOS DE ARRENDAMIENTO	\$156,906.41	\$8,567.68	\$165,474.09	\$85,625.33	\$85,625.33	\$79,848.76
SERVICIOS PROFESIONALES, CIENTÍFICOS, TÉCNICOS Y OTROS SERVICIOS	\$4,824,366.97	-\$11,980.22	\$4,812,406.75	\$303,981.76	\$303,981.76	\$4,508,424.99
SERVICIOS FINANCIEROS, BANCARIOS Y COMERCIALES	\$41,091.65	\$0.00	\$41,091.65	\$41,091.65	\$41,091.65	\$0.00
SERVICIOS DE INSTALACIÓN, REPARACIÓN, MANTENIMIENTO Y CONSERVACIÓN	\$648,799.99	\$5,827.38	\$654,627.37	\$544,006.96	\$544,006.96	\$110,620.41
SERVICIOS DE TRASLADOS Y VIÁTICOS	\$172,203.73	\$0.00	\$172,203.73	\$153,504.76	\$153,504.76	\$18,698.97
OTROS SERVICIOS GENERALES	\$979,783.96	-\$203,618.03	\$776,165.93	\$257,777.00	\$257,777.00	\$518,388.93
BIENES MUEBLES, INMUEBLES E INTANGIBLES	\$0.00	\$111,426.12	\$111,426.12	\$111,426.12	\$111,426.12	\$0.00
MOBILIARIO Y EQUIPO DE ADMINISTRACIÓN	\$0.00	\$3,198.12	\$3,198.12	\$3,198.12	\$3,198.12	\$0.00
EQUIPO E INSTRUMENTAL MÉDICO Y DE LABORATORIO	\$0.00	\$108,228.00	\$108,228.00	\$108,228.00	\$108,228.00	\$0.00
Total del Gasto	\$51,891,606.00	\$0.00	\$51,891,606.00	\$13,291,541.07	\$13,291,541.07	\$38,600,064.93



CENTRO ESTATAL DE CERTIFICACIÓN, ACREDITACIÓN Y CONTROL DE CONFIANZA

MICHOACÁN DE OCAMPO

Estado Analítico del Ejercicio del Presupuesto de Egresos

Clasificación por Objeto del Gasto (Capítulo y Concepto)

Fecha y hora de Impresión 08/jun./2023 04:21 p.m.

Usr: supervisor
Rep: rptEstadoPresupuestoEgresos_CP_CTO

Del 01/ene./2023 Al 31/may./2023

Concepto	Egresos					
	Aprobado	Ampliaciones / (Reducciones)	Modificado	Devengado	Pagado	Subejercicio
1		2	3=(1+2)	4	5	6 = (3 - 4)

DR. LUIS AMEZCUA ALCALA
DIRECTOR GENERAL

C. P. ROBERTO ARTURO OCANA THOMAS
RECURSOS FINANCIEROS, HUMANOS Y MATERIALES

L.C. ELIZABETH MOTA BARRIGA
ANALISTA PROFESIONAL



CENTRO ESTATAL DE CEFIFICACIÓN, ACREDITACIÓN Y CONTROL DE CONFIANZA
MICHOACÁN DE OCAMPO

Estado Analítico del Ejercicio del Presupuesto de Egresos
Clasificación por Objeto del Gasto (Capítulo y Concepto)
F. Financiamiento: 004RP4 | Del 01/ene./2023 Al 31/may./2023

Fecha y hora de Impresión 08/jun./2023 04:29 p.m.

Usu: supervisor
Rep: rptEstadoPresupuestoEgresos_CP_CTO

Concepto	Egresos					
	Aprobado	Ampliaciones / (Reducciones)	Modificado	Devengado	Pagado	Subejercicio
	1	2	3=(1+2)	4	5	6 = (3 - 4)
SERVICIOS PERSONALES						
REMUNERACIONES AL PERSONAL DE CARACTER TRANSITORIO	\$14,823,547.31	\$0.00	\$14,823,547.31	\$926,989.19	\$926,989.19	\$13,896,558.12
REMUNERACIONES ADICIONALES Y ESPECIALES	\$4,857,062.12	\$0.00	\$4,857,062.12	\$40,651.94	\$40,651.94	\$4,816,410.18
SEGURIDAD SOCIAL	\$3,277,496.19	\$0.00	\$3,277,496.19	\$73,341.54	\$73,341.54	\$3,204,154.65
MATERIALES Y SUMINISTRO	\$6,688,989.00	\$0.00	\$6,688,989.00	\$812,995.71	\$812,995.71	\$5,875,993.29
MATERIALES DE ADMINISTRACIÓN, EMISIÓN DE DOCUMENTOS Y ARTÍCULOS DE OFICIALES	\$1,481,599.98	\$82,147.55	\$1,563,747.53	\$854,522.25	\$854,522.25	\$709,225.28
ALIMENTOS Y UTENSILIOS	\$678,799.99	\$3,374.00	\$682,173.99	\$498,807.86	\$498,807.86	\$183,366.13
MATERIALES Y ARTÍCULOS DE CONSTRUCCIÓN Y DE REPARACIÓN	\$498,799.99	-\$41,314.17	\$457,485.82	\$89,858.63	\$89,858.63	\$367,627.19
PRODUCTOS QUÍMICOS, FARMACÉUTICOS Y DE LABORATORIOS	\$0.00	\$46,076.36	\$46,076.36	\$46,076.36	\$46,076.36	\$0.00
COMBUSTIBLES, LUBRICANTES Y ADITIVOS	\$204,000.00	\$0.00	\$204,000.00	\$71,715.46	\$71,715.46	\$132,284.54
HERRAMIENTAS, REFACCIONES Y ACCESORIOS MENORES	\$100,000.00	\$6,058.43	\$106,058.43	\$80,111.01	\$80,111.01	\$25,947.42
SERVICIOS GENERALES	\$7,292,852.71	-\$193,573.67	\$7,099,279.04	\$1,702,068.18	\$1,702,068.18	\$5,397,210.86
SERVICIOS BÁSICOS	\$554,052.00	\$7,629.52	\$561,681.52	\$351,415.72	\$351,415.72	\$210,265.80
SERVICIOS DE ARRENDAMIENTO	\$156,906.41	\$8,567.68	\$165,474.09	\$85,625.33	\$85,625.33	\$79,848.76
SERVICIOS PROFESIONALES, CIENTÍFICOS, TÉCNICOS Y OTROS SERVICIOS	\$4,624,386.97	-\$11,980.22	\$4,812,406.75	\$303,981.76	\$303,981.76	\$4,508,424.99
SERVICIOS FINANCIEROS, BANCARIOS Y COMERCIALES	\$41,091.65	\$0.00	\$41,091.65	\$41,091.65	\$41,091.65	\$0.00
SERVICIOS DE INSTALACIÓN, REPARACIÓN, MANTENIMIENTO Y CONSERVACIÓN	\$648,799.99	\$5,827.38	\$654,627.37	\$544,006.96	\$544,006.96	\$110,620.41
SERVICIOS DE TRASLADOS Y VIÁTICOS	\$172,203.73	\$0.00	\$172,203.73	\$153,504.76	\$153,504.76	\$18,698.97
OTROS SERVICIOS GENERALES	\$895,411.96	-\$203,818.03	\$691,793.93	\$222,442.00	\$222,442.00	\$469,351.93
BIENES MUEBLES, INMUEBLES E INTANGIBLES	\$0.00	\$111,426.12	\$111,426.12	\$111,426.12	\$111,426.12	\$0.00
MOBILIARIO Y EQUIPO DE ADMINISTRACIÓN	\$0.00	\$3,198.12	\$3,198.12	\$3,198.12	\$3,198.12	\$0.00
EQUIPO E INSTRUMENTAL MÉDICO Y DE LABORATORIO	\$0.00	\$108,228.00	\$108,228.00	\$108,228.00	\$108,228.00	\$0.00
Total del Gasto	\$23,598,000.00	\$0.00	\$23,598,000.00	\$3,595,005.74	\$3,595,005.74	\$20,002,994.26



CENTRO ESTATAL DE CEROIFICACION, ACREDITACION Y CONTROL DE CONFIANZA MICHOOACAN DE OCAMPO

Estado Analítico del Ejercicio del Presupuesto de Egresos

Clasificación por Objeto del Gasto (Capítulo y Concepto)

Usr: supervisor
Rep: rptEstadoPresupuestoEgresos_CP_CTO

F.Financiamiento: 004RP4 | Del 01/ene./2023 Al 31/may./2023

Fecha y hora de Impresión
08/jun./2023 04:29 p.m.

Concepto	Egresos					
	Aprobado	Ampliaciones / (Reducciones)	Modificado	Devengado	Pagado	Subejercicio
1		2	3=(1+2)	4	5	6 = (3 - 4)

DR. LUIS AMEZCUA ALCALA
DIRECTOR GENERAL

C.P. ROBERTO ARTURO OCANA THOMAS
RECURSOS FINANCIEROS, HUMANOS Y MATERIALES

L.C. ELIZABETH MOTA BARRIGA
ANALISTA PROFESIONAL



CENTRO ESTATAL DE CERTIFICACIÓN, ACREDITACIÓN Y CONTROL DE CONFIANZA MICHOACÁN DE OCAMPO

Estado Analítico por Ejercicio del Presupuesto de Egresos
Clasificación por Objeto del Gasto (Capítulo y Concepto)
F. Financiamiento: 026REG6_096REG6 | Del 01/ene./2023 Al 31/may./2023

Fecha y hora de Impresión
08/jun./2023
04:29 p.m.

Usr: supervisor
Rep: rptEstadoPresupuestoEgresos_CP_CTO

Concepto	Egresos					
	Aprobado 1	Ampliaciones / (Reducciones) 2	Modificado 3=(1+2)	Devengado 4	Pagado 5	Subejercicio 6 = (3 - 4)
SERVICIOS PERSONALES	\$28,209,234.00	\$0.00	\$28,209,234.00	\$9,661,200.33	\$9,661,200.33	\$18,548,033.67
REMUNERACIONES AL PERSONAL DE CARÁCTER PERMANENTE	\$6,496,727.00	-\$1,404.38	\$6,495,322.62	\$1,461,204.98	\$1,461,204.98	\$5,034,117.64
REMUNERACIONES AL PERSONAL DE CARÁCTER TRANSITORIO	\$21,712,507.00	-\$175,976.43	\$21,536,530.57	\$8,022,614.54	\$8,022,614.54	\$13,513,916.03
REMUNERACIONES ADICIONALES Y ESPECIALES	\$0.00	\$1,404.38	\$1,404.38	\$1,404.38	\$1,404.38	\$0.00
SEGURIDAD SOCIAL	\$0.00	\$175,976.43	\$175,976.43	\$175,976.43	\$175,976.43	\$0.00
SERVICIOS GENERALES	\$84,372.00	\$0.00	\$84,372.00	\$35,335.00	\$35,335.00	\$49,037.00
OTROS SERVICIOS GENERALES	\$84,372.00	\$0.00	\$84,372.00	\$35,335.00	\$35,335.00	\$49,037.00
Total del Gasto	\$28,293,606.00	\$0.00	\$28,293,606.00	\$9,696,535.33	\$9,696,535.33	\$18,597,070.67

DR. LUIS AMEZCUA ALCALA
DIRECTOR GENERAL

C. P. ROBERTO ARTURO OCANA THOMAS
RECURSOS FINANCIEROS, HUMANOS Y MATERIALES

L.C. ELIZABETH MOTA BARRIGA
ANALISTA PROFESIONAL



CENTRO ESTATAL DE CEFIFICACIÓN, ACREDITACIÓN Y CONTROL DE CONFIANZA
MICHOACÁN DE OCAMPO

Estado Analítico del Ejercicio del Presupuesto de Egresos
Clasificación Funcional (Finalidad y Función)

Fecha y hora de Impresión | 08/jun./2023 | 04:33 p.m.

Usr: supervisor
 Rep: rptEstadoPresupuestoEgresos_FN3

Del 01/ene./2023 Al 31/may./2023

Concepto	Egresos					Subejercicio
	Aprobado	Ampliaciones / (Reducciones)	Modificado	Devengado	Pagado	
	1	2	3=(1+2)	4	5	6 = (3 - 4)
GOBIERNO	\$51,891,606.00	\$0.00	\$51,891,606.00	\$13,291,541.07	\$13,291,541.07	\$38,600,064.93
COORDINACIÓN DE LA POLÍTICA DE GOBIERNO	\$51,891,606.00	\$0.00	\$51,891,606.00	\$13,291,541.07	\$13,291,541.07	\$38,600,064.93
Total del Gasto	\$51,891,606.00	\$0.00	\$51,891,606.00	\$13,291,541.07	\$13,291,541.07	\$38,600,064.93

DR. LUIS AMEZCUA ALCALA
 DIRECTOR GENERAL

L.C. ELIZABETH MOTA BARRIGA
 ANALISTA PROFESIONAL

C.P. ROBERTO ARTURO OCAÑA THOMAS
 RECURSOS FINANCIEROS, HUMANOS Y MATERIALES



**CENTRO ESTATAL DE CERTIFICACIÓN, ACREDITACIÓN Y
MICHOACÁN DE OCAMPO**
Endeudamiento Neto

Usr: supervisor
Rep: rptEndeudamientoNeto

Del 01/ene./2023 Al 31/may./2023


Fecha y hora de Impresión | 08/jun./2023
04:33 p.m.

Identificación de Crédito o Instrumento	Contratación/Colocación	Amortización	Endeudamiento Neto
	A	B	C=A-B
Créditos Bancarios			
Total Créditos Bancarios	\$0.00	\$0.00	\$0.00
Otros Instrumentos de Deuda			
Total Otros Instrumentos de Deuda	\$0.00	\$0.00	\$0.00
Total	\$0.00	\$0.00	\$0.00

SIN INFORMACIÓN QUE REVELAR


DR. LUIS AMEZCUA ALCALA

DIRECTOR GENERAL


L.C. ELIZABETH MOTA BARRIGA
ANALISTA PROFESIONAL


G.P. ROBERTO ARTURO OCAÑA THOMAS

RECURSOS FINANCIEROS, HUMANOS Y MATERIALES



CENTRO ESTATAL DE CERTIFICACIÓN, ACREDITACIÓN Y
MICHOACÁN DE OCAMPO

Intereses de la Deuda

Del 01/ene./2023 Al 31/may./2023

Usu: supervisor
Rep: rptInteresesdeLaDeuda


Fecha y hora de Impresión | 08/jun./2023
04:35 p.m.

Identificación de Crédito o Instrumento	Devengado	Pagado
Créditos Bancarios		
Total de Intereses de Créditos Bancarios	\$0.00	\$0.00
Otros Instrumentos de Deuda		
Total de Intereses de Otros Instrumentos de Deuda	\$0.00	\$0.00
Total	\$0.00	\$0.00

SIN INFORMACIÓN QUE REVELAR


DR. LUIS AMEZCUA ALCALA

DIRECTOR GENERAL


L.C. ELIZABETH MOTA BARRIGA
ANALISTA PROFESIONAL


C.P. ROBERTO ARTURO OCAÑA THOMAS

RECURSOS FINANCIEROS, HUMANOS Y MATERIALES




CENTRO ESTATAL DE CERTIFICACIÓN, ACREDITACIÓN Y
MICHOCÁN DE OCAMPO
Flujo Operacional


Usr: supervisor
Rep: rptFlujoOperacional


Del 01/ene./2023 al 31/may./2023

Fecha y hora de Impresión 08/jun./2023 04:42 p.m.

DISPONIBILIDAD AL 1 DE ENERO DE 2023		
INGRESOS Y OTROS BENEFICIOS		
PRODUCTOS	\$322,656.33	
INGRESOS POR VENTA DE BIENES Y PRESTACIÓN DE SERVICIOS	\$3,388,500.00	
TRANSFERENCIAS, ASIGNACIONES, SUBSIDIOS Y SUBVENCIONES, Y PENSIONES Y JUBILACIONES	\$10,544,809.36	
TOTAL INGRESOS Y OTROS BENEFICIOS		\$14,255,965.69
		<hr/>
		\$14,255,965.69
GASTOS Y OTRAS PERDIDAS		
SERVICIOS PERSONALES	\$10,588,189.52	
MATERIALES Y SUMINISTROS	\$854,522.25	
SERVICIOS GENERALES	\$1,737,403.18	
		\$13,180,114.95
DISPONIBILIDAD AL 31 DE MAYO DE 2023		<hr/>
		\$1,075,850.74
INTEGRACIÓN DE DISPONIBILIDAD AL 31 DE MAYO DE 2023		
CUENTAS DE BALANCE DEUDORA		
BANCOS/TESORERÍA	\$28,510,739.37	
CUENTAS POR COBRAR A CORTO PLAZO	\$11,861,438.04	
DEUDORES DIVERSOS POR COBRAR A CORTO PLAZO	\$4,758.28	
OTROS DERECHOS A RECIBIR EFECTIVO O EQUIVALENTES A CORTO PLAZO	\$46,037,525.21	
EDIFICIOS NO HABITACIONALES	\$3,172,133.03	
MOBILIARIO Y EQUIPO DE ADMINISTRACIÓN	\$2,322,415.64	
MOBILIARIO Y EQUIPO EDUCACIONAL Y RECREATIVO	\$90,980.62	
EQUIPO E INSTRUMENTAL MÉDICO Y DE LABORATORIO	\$489,723.18	
VEHÍCULOS Y EQUIPO DE TRANSPORTE	\$499,900.00	
MAQUINARIA, OTROS EQUIPOS Y HERRAMIENTAS	\$644,884.83	
ESTUDIOS, FORMULACIÓN Y EVALUACIÓN DE PROYECTOS	\$7,350,656.49	
		\$100,985,154.69
CUENTAS DE BALANCE ACREADORAS		
DEPRECIACIÓN ACUMULADA DE BIENES MUEBLES	\$2,539,443.02	
RETENCIONES Y CONTRIBUCIONES POR PAGAR A CORTO PLAZO	\$3,234,864.30	
OTRAS CUENTAS POR PAGAR A CORTO PLAZO	\$1,650,397.52	
PROVISIÓN PARA DEMANDAS Y JUICIOS A LARGO PLAZO	\$4,500,000.00	
ACTUALIZACIÓN DE LA HACIENDA PÚBLICA/PATRIMONIO	\$365,140.77	
RESULTADOS DE EJERCICIOS ANTERIORES	\$91,302,921.08	
CAMBIOS POR ERRORES CONTABLES	-\$3,683,462.74	
		\$99,909,303.95
		<hr/>
		\$1,075,850.74


DR. LOIS AMEZCUA ALCALA
DIRECTOR GENERAL


C.P. ROBERTO ARTURO OCANA THOMAS
RECURSOS FINANCIEROS, HUMANOS Y MATERIALES


L.C. ELIZABETH MOTA BARRIGA
ANALISTA PROFESIONAL



CENTRO ESTATAL DE CERTIFICACIÓN, ACREDITACIÓN Y CONTROL DE CONFIANZA

MICHOACÁN DE OCAMPO

Gasto por Categoría Programática

Del 01/ene./2023 Al 31/may./2023

Fecha y hora de Impresión

08/jun./2023 04:48 p.m.

Utr. supervisor
Rep. rptEstadoPresupuestoEgresos_PC

Concepto	Egresos					Subejercicio
	Aprobado	Ampliaciones / (Reducciones)	Modificado	Devengado	Pagado	
	1	2	3=(1+2)	4	5	6 = (3 - 4)

Programas						
Desempeño de las Funciones						
Prestación de Servicios Públicos	\$51,891,606.00	\$0.00	\$51,891,606.00	\$13,291,541.07	\$13,291,541.07	\$38,600,064.93
Total del Gasto	\$51,891,606.00	\$0.00	\$51,891,606.00	\$13,291,541.07	\$13,291,541.07	\$38,600,064.93



DR. LUIS AMEZCUA ALCALA

DIRECTOR GENERAL

L.C. ELIZABETH MOTA BARRIGA

ANALISTA PROFESIONAL

C.P. ROBERTO ARTURO OCANA THOMAS

RECURSOS FINANCIEROS, HUMANOS Y MATERIALES



CENTRO ESTATAL DE CERTIFICACIÓN, ACREDITACIÓN Y CONTROL DE CONFIANZA
MICHOACÁN DE OCAMPO

Gasto por Categoría Programática
 Del 01/ene./2023 Al 31/may./2023

Fecha y hora de Impresión | 08/jun./2023 04:49 p.m.


Usr: supervisor
 Rep: rptEstadoPresupuestoEgresos_PC


Concepto	Egresos					Subejercicio
	Aprobado 1	Ampliaciones / (Reducciones) 2	Modificado 3=(1+2)	Devengado 4	Pagado 5	

Programas						
Desempeño de las Funciones						
Prestación de Servicios Públicos	\$23,598,000.00	\$0.00	\$23,598,000.00	\$3,595,005.74	\$3,595,005.74	\$20,002,994.26
Total del Gasto	\$23,598,000.00	\$0.00	\$23,598,000.00	\$3,595,005.74	\$3,595,005.74	\$20,002,994.26



DR. LUIS AMEZCUA ALCALA
 DIRECTOR GENERAL


 L.C. ELIZABETH MOTA BARRIGA
 ANALISTA PROFESIONAL


 C.P. ROBERTO ARTURO OCANA THOMAS
 RECURSOS FINANCIEROS, HUMANOS Y MATERIALES



CENTRO ESTATAL DE CERTIFICACIÓN, ACREDITACIÓN Y CONTROL DE CONFIANZA
MICHOACÁN DE OCAMPO
Gasto por Categoría Programática
Del 01/ene./2023 Al 31/may./2023

Fecha y hora de Impresión 08/jun./2023 04:50 p.m.

Usr: supervisor
 Rep: rptEstadoPresupuestoEgresos_PC

Concepto	Egresos					
	Aprobado	Ampliaciones / (Reducciones)	Modificado	Devengado	Pagado	Subejercicio
	1	2	3=(1+2)	4	5	6 = (3 - 4)

Programas						
Desempeño de las Funciones						
Prestación de Servicios Públicos	\$21,796,879.00	\$0.00	\$21,796,879.00	\$8,233,925.97	\$8,233,925.97	\$13,562,953.03
Total del Gasto	\$21,796,879.00	\$0.00	\$21,796,879.00	\$8,233,925.97	\$8,233,925.97	\$13,562,953.03

<p>_____ DR. LUÍS AMEZCUA ALCALA DIRECTOR GENERAL</p>	<p>_____ C.P. ROBERTO ARTURO OCANA THOMAS RECURSOS FINANCIEROS, HUMANOS Y MATERIALES</p>
<p>_____ L.C. ELIZABETH MOTA BARRIGA ANALISTA PROFESIONAL</p>	



CENTRO ESTATAL DE CERTIFICACIÓN, ACREDITACIÓN Y CONTROL DE CONFIANZA
MICHOACÁN DE OCAMPO


Gasto por Categoría Programática
 Del 01/ene./2023 Al 31/may./2023


Fecha y hora de Impresión 08/jun./2023 04:51 p.m.


Usu: supervisor
 Rep: rptEstadoPresupuestoEgresos_PC

Programas	Egresos					
	Aprobado	Ampliaciones / (Reducciones)	Modificado	Devengado	Pagado	Subejercicio
Concepto	1	2	3=(1+2)	4	5	6 = (3 - 4)

Desempeño de las Funciones						
Prestación de Servicios Públicos	\$6,496,727.00	\$0.00	\$6,496,727.00	\$1,462,609.36	\$1,462,609.36	\$5,034,117.64
Total del Gasto	\$6,496,727.00	\$0.00	\$6,496,727.00	\$1,462,609.36	\$1,462,609.36	\$5,034,117.64


 DR. LUIS AMEZCUA ALCALA
 DIRECTOR GENERAL


 L.C. ELIZABETH MOTA BARRIGA
 ANALISTA PROFESIONAL


 C.P. ROBERTO ARTURO OCANA THOMAS
 RECURSOS FINANCIEROS, HUMANOS Y MATERIALES

**CENTRO ESTATAL DE CERTIFICACIÓN, ACREDITACIÓN Y CONTROL DE CONFIANZA
MICHIOACAN DE OCAMPO**
Ramo o Dependencia / Función / Programa Presupuestario (Modalidad y Programa) / Actividad Institucional
Del 01/ene./2023 Al 31/may./2023



Fecha y hora de Impresión
09/jun./2023
05:00 p.m.

Utr. supervisor
Rep. rptEstadoPresupuestoEgresosUA_FN_PG_PY

Programa	Ramo o Dependencia/ Función/ Institucional	Ampliaciones/ Aprobado(reducciones)	Presupuesto Vigente	Comprometido	Presupuesto Disponble para Comprometer	Devengado	Comprometido No Devengado	Presupuesto Sin Devengar	Ejercido	Pagado	Cuentas por Pagar Deuda
0	Sin Ramo/Dependencia	\$51,897,606.00	\$51,897,606.00	\$31,888,811.74	\$20,002,994.26	\$13,291,541.07	\$18,597,070.87	\$38,600,064.93	\$13,291,541.07	\$13,291,541.07	\$0.00
	GOBIERNO										
1300	COORDINACIÓN DE LA POLÍTICA DE GOBIERNO										
YC	FORTALECIMIENTO DE LAS	\$51,891,606.00	\$51,891,606.00	\$31,888,811.74	\$20,002,994.26	\$13,291,541.07	\$18,597,070.87	\$38,600,064.93	\$13,291,541.07	\$13,291,541.07	\$0.00
1075E2	DESARROLLO, PROFESIONALIZACIÓN Y CER	\$3,162,847.00	\$3,162,847.00	\$3,162,847.00	\$0.00	\$1,047,251.40	\$2,115,595.60	\$2,115,595.60	\$1,047,251.40	\$1,047,251.40	\$0.00
1UUUE1	DESARROLLO, PROFESIONALIZACIÓN Y CER	\$84,372.00	\$84,372.00	\$84,372.00	\$0.00	\$35,335.00	\$49,037.00	\$49,037.00	\$35,335.00	\$35,335.00	\$0.00
1UUUE1	DESARROLLO, PROFESIONALIZACIÓN Y CER	\$6,496,727.00	\$6,496,727.00	\$6,496,727.00	\$0.00	\$1,462,609.36	\$5,034,117.64	\$5,034,117.64	\$1,462,609.36	\$1,462,609.36	\$0.00
200AEZ	DESARROLLO, PROFESIONALIZACIÓN Y CER	\$15,883,783.00	\$15,883,783.00	\$15,883,783.00	\$0.00	\$6,187,742.40	\$9,696,040.60	\$9,696,040.60	\$6,187,742.40	\$6,187,742.40	\$0.00
300CUEZ	DESARROLLO, PROFESIONALIZACIÓN Y CER	\$1,356,467.00	\$1,356,467.00	\$1,356,467.00	\$0.00	\$470,737.20	\$885,729.80	\$885,729.80	\$470,737.20	\$470,737.20	\$0.00
4800E2	CONTROL Y EFICIENCIA ADMINISTRATIVA	\$1,309,410.00	\$1,309,410.00	\$1,309,410.00	\$0.00	\$492,859.87	\$816,550.03	\$816,550.03	\$492,859.87	\$492,859.87	\$0.00
4800RP	CONTROL Y EFICIENCIA ADMINISTRATIVA	\$23,598,000.00	\$23,598,000.00	\$3,595,005.74	\$20,002,994.26	\$3,595,005.74	\$0.00	\$20,002,994.26	\$3,595,005.74	\$3,595,005.74	\$0.00
	COORDINACIÓN DE LA POLÍTICA DE G	\$51,897,606.00	\$51,897,606.00	\$31,888,811.74	\$20,002,994.26	\$13,291,541.07	\$18,597,070.87	\$38,600,064.93	\$13,291,541.07	\$13,291,541.07	\$0.00
	Sin Ramo/Dependencia	\$51,897,606.00	\$51,897,606.00	\$31,888,811.74	\$20,002,994.26	\$13,291,541.07	\$18,597,070.87	\$38,600,064.93	\$13,291,541.07	\$13,291,541.07	\$0.00
	Total	\$51,897,606.00	\$51,897,606.00	\$31,888,811.74	\$20,002,994.26	\$13,291,541.07	\$18,597,070.87	\$38,600,064.93	\$13,291,541.07	\$13,291,541.07	\$0.00

DR. LUISAMEZCUA ALCALA
DIRECTOR GENERAL

C.P. ROBERTO ARTURO OCANA THOMAS
RECURSOS FINANCIEROS, HUMANOS Y MATERIALES

L.C. ELIZABETH MOTA BARRIGA
ANALISTA PROFESIONAL

**CENTRO ESTATAL DE CERTIFICACIÓN, ACREDITACIÓN Y CONTROL DE CONFIANZA
MICHOCAN DE OCAMPO**
Ramo o Dependencia / Función / Programa Presupuestario (Modalidad y Programa) / Actividad Institucional
Del 01/ene./2023 Al 31/may./2023




Fecha y hora de Impresión: 08/jun./2023 05:02 p.m.

Utr: supervisor
Rep: rptEstadoPresupuestoEgresosUA_FN_PGL_PY

Ramo o Dependencia/ Función/ Programa Presupuestario (Modalidad y Programa) / Actividad Institucional	Ampliaciones/ Aprobado (Reducciones)	Presupuesto Vigente	Comprometido Disponibil para Comprometer	Devengado	Comprometido No Devengado	Presupuesto Sin Devengar	Ejercido	Pagado	Cuentas por Pagar Deuda
0 Sin Ramo/Dependencia	\$23,395,000.00	\$23,395,000.00	\$3,595,005.74	\$3,595,005.74	\$0.00	\$20,002,994.26	\$3,595,005.74	\$3,595,005.74	\$0.00
GOBIERNO									
1300 COORDINACIÓN DE LA POLÍTICA DE GOBIERNO									
YC FORTALECIMIENTO DE LAS	\$23,598,000.00	\$23,598,000.00	\$3,595,005.74	\$3,595,005.74	\$0.00	\$20,002,994.26	\$3,595,005.74	\$3,595,005.74	\$0.00
4600RP CONTROL Y EFICIENCIA ADMINISTRATIVA	\$23,598,000.00	\$23,598,000.00	\$3,595,005.74	\$3,595,005.74	\$0.00	\$20,002,994.26	\$3,595,005.74	\$3,595,005.74	\$0.00
COORDINACIÓN DE LA POLÍTICA DE G									
Sin Ramo/Dependencia	\$23,395,000.00	\$23,395,000.00	\$3,595,005.74	\$3,595,005.74	\$0.00	\$20,002,994.26	\$3,595,005.74	\$3,595,005.74	\$0.00
Total	\$23,395,000.00	\$23,395,000.00	\$3,595,005.74	\$3,595,005.74	\$0.00	\$20,002,994.26	\$3,595,005.74	\$3,595,005.74	\$0.00


 DR. LUIS AMEZCUA ALCALA
 DIRECTOR GENERAL


 C.P. ROBERTO ARRURO OCANA THOMAS
 RECURSOS FINANCIEROS, HUMANOS Y MATERIALES


 L.C. ELIZABETH MOTA BARRIGA
 ANALISTA PROFESIONAL



Utr: rptEstadoPresupuestoEgresosJA_FN_PO_PY
 Rep: rptEstadoPresupuestoEgresosJA_FN_PO_PY

**CENTRO ESTATAL DE CERTIFICACIÓN, ACREDITACIÓN Y CONTROL DE CONFIANZA
 MICHOACÁN DE OCAMPO**
 Ramo o Dependencia / Función / Programa Presupuestario (Modalidad y Programa) / Actividad Institucional
 Del 01/ene./2023 Al 31/may./2023

Fecha y hora de Impresión: 08/jun./2023 05:03 p.m.

Programa Presupuestario (Modalidad y Programa) / Actividad Institucional	Ramo o Dependencia / Función / Programa Presupuestario (Modalidad y Programa) / Actividad Institucional	Ampliaciones / Aprobado (Reducciones)	Presupuesto Vigente	Comprometido	Presupuesto Disponible para Comprometer	Devengado	Comprometido No Devengado	Presupuesto Sin Devengar	Ejercido	Pagado	Cuentas por Pagar Deuda
0 Sin Ramo/Dependencia	GOBIERNO	\$21,796,879.00	\$21,796,879.00	\$21,796,879.00	\$0.00	\$9,233,925.97	\$13,562,953.03	\$13,562,953.03	\$9,233,925.97	\$9,233,925.97	\$0.00
1300 COORDINACIÓN DE LA POLÍTICA DE GOBIERNO											
YC FORTALECIMIENTO DE LAS		\$21,796,879.00	\$21,796,879.00	\$21,796,879.00	\$0.00	\$9,233,925.97	\$13,562,953.03	\$13,562,953.03	\$9,233,925.97	\$9,233,925.97	\$0.00
1075E2 DESARROLLO, PROFESIONALIZACIÓN Y CER		\$3,162,847.00	\$3,162,847.00	\$3,162,847.00	\$0.00	\$1,047,251.40	\$2,115,595.60	\$2,115,595.60	\$1,047,251.40	\$1,047,251.40	\$0.00
100UEE DESARROLLO, PROFESIONALIZACIÓN Y CER		\$84,372.00	\$84,372.00	\$84,372.00	\$0.00	\$35,335.00	\$49,037.00	\$49,037.00	\$35,335.00	\$35,335.00	\$0.00
200AEE DESARROLLO, PROFESIONALIZACIÓN Y CER		\$15,883,783.00	\$15,883,783.00	\$15,883,783.00	\$0.00	\$6,187,742.40	\$9,696,040.60	\$9,696,040.60	\$6,187,742.40	\$6,187,742.40	\$0.00
300UEZ DESARROLLO, PROFESIONALIZACIÓN Y CER		\$1,356,467.00	\$1,356,467.00	\$1,356,467.00	\$0.00	\$470,737.20	\$885,729.80	\$885,729.80	\$470,737.20	\$470,737.20	\$0.00
4800E2 CONTROL Y EFICIENCIA ADMINISTRATIVA		\$1,309,410.00	\$1,309,410.00	\$1,309,410.00	\$0.00	\$492,859.97	\$816,550.03	\$816,550.03	\$492,859.97	\$492,859.97	\$0.00
	COORDINACIÓN DE LA POLÍTICA DE G	\$21,796,879.00	\$21,796,879.00	\$21,796,879.00	\$0.00	\$9,233,925.97	\$13,562,953.03	\$13,562,953.03	\$9,233,925.97	\$9,233,925.97	\$0.00
	Sin Ramo/Dependencia	\$21,796,879.00	\$21,796,879.00	\$21,796,879.00	\$0.00	\$9,233,925.97	\$13,562,953.03	\$13,562,953.03	\$9,233,925.97	\$9,233,925.97	\$0.00
	Total	\$21,796,879.00	\$21,796,879.00	\$21,796,879.00	\$0.00	\$9,233,925.97	\$13,562,953.03	\$13,562,953.03	\$9,233,925.97	\$9,233,925.97	\$0.00

DR. LUIS SÁENZ GARCÍA ALCALÁ
 DIRECTOR GENERAL

L.C. ELIZABETH MOTA BARRIGA
 ANALISTA PROFESIONAL

C.P. ROBERTO ARTURO OCANA THOMAS
 RECURSOS FINANCIEROS, HUMANOS Y MATERIALES


CENTRO ESTATAL DE CERTIFICACIÓN, ACREDITACIÓN Y CONTROL DE CONFIANZA
MICHOACÁN DE OCAMPO
 Ramo o Dependencia / Función / Programa Presupuestario (Modalidad y Programa) / Actividad Institucional
 Del 01/ene./2023 Al 31/may./2023




Fecha y hora de Impresión: 08/jun./2023 05:03 p.m.

Utr: super/for Rep: rptEstadoPresupuestoEgresosUA_FNL_PG_PY


Programa Presupuestario (Modalidad y Programa) / Actividad Institucional	Ramo o Dependencia / Función / Programa Presupuestario (Modalidad y Programa) / Actividad Institucional	Ampliaciones/ Aprobado (Reducciones)	Presupuesto Vigente	Comprometido	Presupuesto Disponible para Comprometer	Devengado	Comprometido No Devengado	Presupuesto Sin Devengar	Ejercido	Pagado	Cuentas por Pagar Deuda
0 Sin Ramo/Dependencia	GOBIERNO	\$6,496,727.00	\$6,496,727.00	\$6,496,727.00	\$0.00	\$1,462,609.36	\$5,034,117.64	\$5,034,117.64	\$1,462,609.36	\$1,462,609.36	\$0.00
1300	COORDINACIÓN DE LA POLÍTICA DE GOBIERNO										
YC	FORTALECIMIENTO DE LAS	\$6,496,727.00	\$6,496,727.00	\$6,496,727.00	\$0.00	\$1,462,609.36	\$5,034,117.64	\$5,034,117.64	\$1,462,609.36	\$1,462,609.36	\$0.00
100001	DESARROLLO PROFESIONALIZACIÓN Y CER	\$6,496,727.00	\$6,496,727.00	\$6,496,727.00	\$0.00	\$1,462,609.36	\$5,034,117.64	\$5,034,117.64	\$1,462,609.36	\$1,462,609.36	\$0.00
	COORDINACIÓN DE LA POLÍTICA DE G	\$6,496,727.00	\$6,496,727.00	\$6,496,727.00	\$0.00	\$1,462,609.36	\$5,034,117.64	\$5,034,117.64	\$1,462,609.36	\$1,462,609.36	\$0.00
	Sin Ramo/Dependencia	\$6,496,727.00	\$6,496,727.00	\$6,496,727.00	\$0.00	\$1,462,609.36	\$5,034,117.64	\$5,034,117.64	\$1,462,609.36	\$1,462,609.36	\$0.00
	TOTAL	\$6,496,727.00	\$6,496,727.00	\$6,496,727.00	\$0.00	\$1,462,609.36	\$5,034,117.64	\$5,034,117.64	\$1,462,609.36	\$1,462,609.36	\$0.00



 DR. LUIS AMEZCUA ALCALA
 DIRECTOR GENERAL



 C.P. ROBERTO ARTURO OCANA THOMAS
 RECURSOS FINANCIEROS, HUMANOS Y MATERIALES



 L.C. ELIZABETH MOTA BARRIGA
 ANALISTA PROFESIONAL

**CENTRO ESTATAL DE CERTIFICACIÓN, ACREDITACIÓN Y CONTROL DE CONFIANZA
MICHOACAN DE OCAMPO**



Ramo o Dependencia / Programa Presupuestario (Modalidad y Programa) / Unidad Responsable / Programa Presupuestario (Modalidad y Programa) / Actividad Institucional / Objeto del gasto por Capítulo
Del 01/ene./2023 Al 31/may./2023

Fecha y hora de Impresión: 09/jun./2023 05:08 p.m.

Ramo o Dependencia / Programa Presupuestario (Modalidad y Programa) / Actividad Institucional / Objeto del gasto por Capítulo	Ampliaciones / Aprobado (Reducciones)	Presupuesto Vigente	Comprometido	Presupuesto Disponible para Comprometer	Devengado	Comprometido No Devengado	Presupuesto Sin Devengar	Ejercido	Pagado	Cuentas por Pagar Deuda
01 DIRECCIÓN GENERAL	\$6,496,727.00	\$6,496,727.00	\$6,496,727.00	\$0.00	\$1,462,609.36	\$5,034,117.64	\$5,034,117.64	\$1,462,609.36	\$1,462,609.36	\$0.00
YC FORTALECIMIENTO DE LAS	\$6,496,727.00	\$6,496,727.00	\$6,496,727.00	\$0.00	\$1,462,609.36	\$5,034,117.64	\$5,034,117.64	\$1,462,609.36	\$1,462,609.36	\$0.00
1000 SERVICIOS PERSONALES	\$6,496,727.00	\$6,496,727.00	\$6,496,727.00	\$0.00	\$1,462,609.36	\$5,034,117.64	\$5,034,117.64	\$1,462,609.36	\$1,462,609.36	\$0.00
Sin Ramo/Dependencia	\$6,496,727.00	\$6,496,727.00	\$6,496,727.00	\$0.00	\$1,462,609.36	\$5,034,117.64	\$5,034,117.64	\$1,462,609.36	\$1,462,609.36	\$0.00


Total Final	\$6,496,727.00	\$6,496,727.00	\$6,496,727.00	\$0.00	\$1,462,609.36	\$5,034,117.64	\$5,034,117.64	\$1,462,609.36	\$1,462,609.36	\$0.00
--------------------	-----------------------	-----------------------	-----------------------	---------------	-----------------------	-----------------------	-----------------------	-----------------------	-----------------------	---------------

DR. LUIS AMEZCUA ALCALA
DIRECTOR GENERAL

L.C. ELIZABETH MOTA BARRIGA
ANALISTA PROFESIONAL

C.P. ROBERTO ARTURO OCANA THOMAS
RECURSOS FINANCIEROS, HUMANOS Y MATERIALES












CENTRO ESTATAL DE CERTIFICACIÓN, ACREDITACIÓN Y CONTROL DE CONFIANZA



México, D.F. 09/jun/2023
 MEX supervisor
 rptEstadoPresupuestoEgresosUA_DP_PG_PV_CP

Ramo o Dependencia / Unidad Responsable / Programa Presupuestario (Modalidad y Programa) / Objeto del gasto por Capítulo
MICHOACÁN DE OCAMPO
 Del 01/ene./2023 Al 31/may./2023

Fecha y hora de Impresión 05:04 p.m.

Ramo o Dependencia / Programa Presupuestario (Modalidad y Programa) / Objeto del gasto por Capítulo	Ampliaciones / Aprobado (Reducciones)	Presupuesto Vigente	Comprometido	Presupuesto Disponible para Comprometer	Devengado	Comprometido No Devengado	Presupuesto Sin Devengar	Ejercido	Pagado	Cuentas por Pagar Deuda	
DR. BOIS AMEZCUA ALCALA DIRECTOR GENERAL L.C. ELIZABETH MOTA BARRIGA ANALISTA PROFESIONAL											

CENTRO ESTATAL DE CERTIFICACIÓN, ACREDITACIÓN Y CONTROL DE CONFIANZA

MICHOACÁN DE OCAMPO

Ramo o Dependencia / Unidad Responsable / Programa Presupuestario (Modalidad y Programa) / Actividad Institucional / Objeto del gasto por Capítulo
Del 01/ene./2023 Al 31/may./2023



Fecha y hora de Impresión: 08/jun./2023 05:07 p.m.

Ramo o Dependencia / Programa Presupuestario (Modalidad y Programa) / Actividad Institucional / Objeto del gasto por Capítulo	Ampliaciones / Aprobado (Reducciones)	Presupuesto Vigente	Comprometido	Presupuesto Disponible para Comprometer	Devengado	Comprometido No Devengado	Presupuesto Sin Devengar	Ejercido	Pagado	Cuentas por Pagar Deuda
0 Sin Ramo/Dependencia										
04 DELEGACION ADMINISTRATIVA										
YC FORTALECIMIENTO DE LAS	\$23,598,000.00	\$23,598,000.00	\$3,595,005.74	\$20,002,994.26	\$3,595,005.74	\$0.00	\$20,002,994.26	\$3,595,005.74	\$3,595,005.74	\$0.00
4800 CONTROL Y EFICIENCIA	\$23,598,000.00	\$23,598,000.00	\$3,595,005.74	\$20,002,994.26	\$3,595,005.74	\$0.00	\$20,002,994.26	\$3,595,005.74	\$3,595,005.74	\$0.00
10000 SERVICIOS PERSONALES	\$14,823,547.31	\$14,823,547.31	\$926,969.19	\$13,896,578.12	\$926,969.19	\$0.00	\$13,896,578.12	\$926,969.19	\$926,969.19	\$0.00
20000 MATERIALES Y SUMINISTRO	\$1,481,599.98	\$1,481,599.98	\$654,522.25	\$709,225.28	\$654,522.25	\$0.00	\$709,225.28	\$654,522.25	\$654,522.25	\$0.00
	-\$193,573.67									
	-\$193,573.67									
30000 SERVICIOS GENERALES	\$7,292,852.71	\$7,099,279.04	\$1,702,068.18	\$5,397,210.86	\$1,702,068.18	\$0.00	\$5,397,210.86	\$1,702,068.18	\$1,702,068.18	\$0.00
50000 BIENES MUEBLES, INMUEBLES E INTANGIBLES	\$0.00	\$111,426.12	\$111,426.12	\$0.00	\$111,426.12	\$0.00	\$0.00	\$111,426.12	\$111,426.12	\$0.00
Sin Ramo/Dependencia	\$23,598,000.00	\$23,598,000.00	\$3,595,005.74	\$20,002,994.26	\$3,595,005.74	\$0.00	\$20,002,994.26	\$3,595,005.74	\$3,595,005.74	\$0.00
Total Final	\$23,598,000.00	\$23,598,000.00	\$3,595,005.74	\$20,002,994.26	\$3,595,005.74	\$0.00	\$20,002,994.26	\$3,595,005.74	\$3,595,005.74	\$0.00

DR. JULIO AMEZCUAR ALCALA
DIRECTOR GENERAL

L.C. ELIZABETH MOTA BARRIGA
ANALISTA PROFESIONAL

C.P. ROBERTO APURTO OCANA THOMAS
RECURSOS FINANCIEROS, HUMANOS Y MATERIALES

CENTRO ESTATAL DE CERTIFICACIÓN, ACREDITACIÓN Y CONTROL DE CONFIANZA
MICHOACÁN DE OCAMPO
 Del 01/ene./2023 Al 31/may./2023



Fecha y hora de impresión: 05/jun./2023 05:08 p.m.

Ramo o Dependencia / Programa Presupuestario (Modalidad y Programa) / Actividad Institucional / Objeto del gasto por Capítulo	Ampliaciones / Aprobado (Reducciones)	Presupuesto Vigente	Comprometido	Presupuesto Disponible para Comprometer	Devengado	Comprometido No Devengado	Presupuesto Sin Devengar	Ejercido	Pagado	Cuentas por Pagar Deuda
0 Sin Ramo/Dependencia										
01 DIRECCIÓN GENERAL	\$3,247,219.00	\$3,247,219.00	\$3,247,219.00	\$0.00	\$1,082,586.40	\$2,164,632.60	\$2,164,632.60	\$1,082,586.40	\$1,082,586.40	\$0.00
YC FORTALECIMIENTO DE LAS 1075 DESARROLLO	\$3,247,219.00	\$3,247,219.00	\$3,247,219.00	\$0.00	\$1,082,586.40	\$2,164,632.60	\$2,164,632.60	\$1,082,586.40	\$1,082,586.40	\$0.00
10000 SERVICIOS PERSONALES	\$3,162,847.00	\$3,162,847.00	\$3,162,847.00	\$0.00	\$1,047,251.40	\$2,115,595.60	\$2,115,595.60	\$1,047,251.40	\$1,047,251.40	\$0.00
30000 SERVICIOS GENERALES	\$84,372.00	\$84,372.00	\$84,372.00	\$0.00	\$35,335.00	\$49,037.00	\$49,037.00	\$35,335.00	\$35,335.00	\$0.00
02 SUBDIRECCION DE EVALUACION	\$15,883,783.00	\$15,883,783.00	\$15,883,783.00	\$0.00	\$6,187,742.40	\$9,696,040.60	\$9,696,040.60	\$6,187,742.40	\$6,187,742.40	\$0.00
YC FORTALECIMIENTO DE LAS 2024 DESARROLLO	\$15,883,783.00	\$15,883,783.00	\$15,883,783.00	\$0.00	\$6,187,742.40	\$9,696,040.60	\$9,696,040.60	\$6,187,742.40	\$6,187,742.40	\$0.00
10000 SERVICIOS PERSONALES	\$15,883,783.00	\$15,883,783.00	\$15,883,783.00	\$0.00	\$6,187,742.40	\$9,696,040.60	\$9,696,040.60	\$6,187,742.40	\$6,187,742.40	\$0.00
03 SUBDIRECCION DE INTEGRACION Y	\$1,356,467.00	\$1,356,467.00	\$1,356,467.00	\$0.00	\$470,737.20	\$885,729.80	\$885,729.80	\$470,737.20	\$470,737.20	\$0.00
YC FORTALECIMIENTO DE LAS 3000 DESARROLLO	\$1,356,467.00	\$1,356,467.00	\$1,356,467.00	\$0.00	\$470,737.20	\$885,729.80	\$885,729.80	\$470,737.20	\$470,737.20	\$0.00
10000 SERVICIOS PERSONALES	\$1,356,467.00	\$1,356,467.00	\$1,356,467.00	\$0.00	\$470,737.20	\$885,729.80	\$885,729.80	\$470,737.20	\$470,737.20	\$0.00
04 DELEGACION ADMINISTRATIVA	\$1,309,410.00	\$1,309,410.00	\$1,309,410.00	\$0.00	\$492,859.97	\$816,550.03	\$816,550.03	\$492,859.97	\$492,859.97	\$0.00
YC FORTALECIMIENTO DE LAS 4800 CONTROL Y EFICIENCIA	\$1,309,410.00	\$1,309,410.00	\$1,309,410.00	\$0.00	\$492,859.97	\$816,550.03	\$816,550.03	\$492,859.97	\$492,859.97	\$0.00
10000 SERVICIOS PERSONALES	\$1,309,410.00	\$1,309,410.00	\$1,309,410.00	\$0.00	\$492,859.97	\$816,550.03	\$816,550.03	\$492,859.97	\$492,859.97	\$0.00
Sin Ramo/Dependencia	\$21,796,679.00	\$21,796,679.00	\$21,796,679.00	\$0.00	\$8,233,925.97	\$13,562,753.03	\$13,562,753.03	\$8,233,925.97	\$8,233,925.97	\$0.00
Total Final	\$21,796,679.00	\$21,796,679.00	\$21,796,679.00	\$0.00	\$8,233,925.97	\$13,562,753.03	\$13,562,753.03	\$8,233,925.97	\$8,233,925.97	\$0.00

Con el propósito de dar cumplimiento a los artículos 46 y 49 de la Ley General de Contabilidad Gubernamental, los entes públicos deberán acompañar notas a los estados financieros cuyos rubros así lo requieran teniendo presente los postulados de revelación suficiente e importancia relativa con la finalidad, que la información sea de mayor utilidad para los usuarios.

A continuación se presentan los tres tipos de notas que acompañan a los estados, a saber:

- a) Notas de desglose.
- b) Notas de memoria (cuentas de orden), y
- c) Notas de gestión administrativa.

II) NOTAS AL ESTADO DE SITUACIÓN FINANCIERA

Activo

• **Efectivo y Equivalentes**

1. Se informará acerca de los fondos con afectación específica, el tipo y monto de los mismos, de las inversiones financieras se revelará su tipo y monto, su clasificación en corto y largo plazo separando aquellas que su vencimiento sea menor a 3 meses.

A continuación se relacionan las cuentas que integran el rubro de efectivo y equivalentes:

Concepto	2023	2022
BANCOS/TESORERÍA(1112)	28,510,739.37	30,972,836.81
INVERSIONES TEMPORALES(1114)	-	-
FONDOS CON AFECTACIÓN ESPECÍFICA(1115)	-	-
Suma EQUIVALENTES Y EFECTIVO \$	28,510,739.37 \$	30,972,836.81


Bancos/Tesorería

Representa el monto de efectivo disponible propiedad de CENTRO ESTATAL DE CERTIFICACION CREDITACION Y CONTROL DE CONFIANZA, en instituciones bancarias, su importe se integra por:


Banco	2023	2022
BANCOMER CTA_0171003488 (1112-01-1)	2,573,902.65	220,847.33
BANCOMER CTA_0112802031 (1112-02-3)	2,133,567.13	8,751,185.34
BANCOMER CTA_0114712722 (1112-02-5)	22,228,249.59	22,000,804.14
BANCOMER CTA_0120149918 (1112-02-7)	1,575,000.00	-
Suma BANCOS \$	28,510,739.37 \$	30,972,836.81

Inversiones Temporales

Representa el monto de efectivo invertido por CENTRO ESTATAL DE CERTIFICACION CREDITACION Y CONTROL DE CONFIANZA, la cual se electúa a plazos que van de inversión a la vista hasta 90 días, su importe se integra por:



DR. LUIS AMADOR ALCALÁ
 DIRECTOR GENERAL.



L.C. ELIZABETH MOTA BARRIGA
 ANALISTA PROFESIONAL.

Banco	Importe
NO HAY INVERSIONES TEMPORALES	0.00
Suma INVERSIONES TEMPORALES \$	0.00

Fondos con Afectación Específica

Representan el monto de los fondos con afectación específica que deben financiar determinados gastos o actividades.

Banco	Importe
FONDO FLUJO (1110)	0.00
Suma FONDO FLUJO \$	0.00

Derechos a recibir Efectivo y Equivalentes y Bienes o Servicios a Recibir

2. Por tipo de contribución se informará el monto que se encuentre pendiente de cobro y por recuperar de hasta cinco ejercicios anteriores, asimismo se deberán considerar los montos sujetos a algún tipo de juicio con una antigüedad mayor a la señalada y la factibilidad de cobro.

Concepto	2023	2022
CUENTAS POR COBRAR A CORTO PLAZO (1122)	11,861,438.04	11,415,452.94
DEUDORES DIVERSOS POR COBRAR (1123)	4,758.28	-
OTROS DERECHOS A RECIBIR EFECTIVO O EQUIVALENTE (1129)	46,037,525.21	46,037,525.21
Suma CUENTAS POR COBRAR \$	57,903,721.53	57,452,978.15

NOTA: El saldo que refleja la cuenta de Deudores Diversos por Cobrar es por concepto de pendiente de reintegrar caja chica y deudores.

Las Cuentas por Cobrar a Corto Plazo se integran por:


Concepto	2023	%
1122	11,861,438.04	0.20
1129	46,037,525.21	0.80
SUMA	57,898,963.25	0.9999

Cuentas por Cobrar a Corto Plazo

Representa el monto de SFA DEPPS pendientes de depositar (1122-50)

FECHA DEL DEPP	DEPP	CONCEPTO	IMPORTE
26/12/2012	464-6	VIATICOS	147,503.06
26/11/2012	924-9	VIATICOS	29,022.76
		\$	176,525.82


L. ELIZABETH MOTA BARRIGA,
ANALISTA PROFESIONAL.


C.P. ROBERTO ARTURO OCAÑA THOMAS,
JEFE DE DEPARTAMENTO DE RECURSOS
FINANCIEROS, HUMANOS Y MATERIALES.


DR. LUIS AMADOR ALCALA,
DIRECTOR GENERAL.

1122-60-2


FECHA DEL DEPP	FECHA DE OPERADO	DEPP	CONCEPTO	IMPORTE
19/07/2013	28/10/2013	000568-8	FONDO REVOLVENTE	64,488.27
18/10/2013	21/11/2013	001105-7	FONDO REVOLVENTE	26,000.00
18/10/2013	21/11/2013	001108-1	FONDO REVOLVENTE	18,264.89
26/10/2013	16/12/2013	001126-0	FONDO REVOLVENTE	13,252.01
28/11/2013	16/12/2013	001130-8	FONDO REVOLVENTE	6,786.34
2013	2013	001131-6	FONDO REVOLVENTE	79,246.61
29/11/2013	13/12/2013	001132-4	FONDO REVOLVENTE	4,124.53
20/12/2013	23/12/2013	001134-0	FONDO REVOLVENTE	2,187.00
				\$ 204,318.95


1122-60-3

FECHA DEL DEPP	FECHA DE OPERADO	DEPP	CONCEPTO	IMPORTE
20/05/2014	22/05/2014	001038-7	FONDO REVOLVENTE	90.00
12/12/2014	31/12/2014	001181-0	FONDO REVOLVENTE	32,459.72
12/12/2014	31/12/2014	001192-8	FONDO REVOLVENTE	11,600.00
12/12/2014	31/12/2014	001193-6	FONDO REVOLVENTE	7,076.00
16/12/2014	31/12/2014	001195-2	FONDO REVOLVENTE	10,393.60
16/12/2014	31/12/2014	001196-0	FONDO REVOLVENTE	3,505.00
05/12/2014	31/12/2014	001197-9	FONDO REVOLVENTE	13,260.06
05/12/2014	31/12/2014	001199-5	FONDO REVOLVENTE	33,140.00
14/10/2014	04/11/2014	001205-1	FONDO REVOLVENTE	21,033.39
02/12/2014	31/12/2014	001208-8	FONDO REVOLVENTE	3,863.28
07/11/2014	31/12/2014	001209-6	FONDO REVOLVENTE	3,500.00
07/11/2014	31/12/2014	001211-8	FONDO REVOLVENTE	23,923.90
07/11/2014	31/12/2014	001212-6	FONDO REVOLVENTE	37,624.19
07/11/2014	31/12/2014	001213-4	FONDO REVOLVENTE	24,065.20
07/11/2014	31/12/2014	001214-2	FONDO REVOLVENTE	52,525.71
07/11/2014	31/12/2014	001215-0	FONDO REVOLVENTE	66,250.20
30/12/2014	03/03/2015	001216-9	FONDO REVOLVENTE	31,318.00
02/12/2014	31/12/2014	001220-7	FONDO REVOLVENTE	13,375.65
02/12/2014	31/12/2014	001224-0	FONDO REVOLVENTE	41,760.00
02/12/2014	31/12/2014	001228-2	FONDO REVOLVENTE	6,810.00
02/12/2014	31/12/2014	001229-0	FONDO REVOLVENTE	4,596.22
02/12/2014	31/12/2014	001230-4	FONDO REVOLVENTE	20,020.00
02/12/2014	31/12/2014	001231-2	FONDO REVOLVENTE	63,805.00
02/12/2014	03/03/2015	001232-0	FONDO REVOLVENTE	11,014.20
02/12/2014	31/12/2014	001233-9	FONDO REVOLVENTE	4,970.85
02/12/2014	31/12/2014	001234-7	FONDO REVOLVENTE	11,043.20
02/12/2014	31/12/2014	001236-3	FONDO REVOLVENTE	32,912.24
02/12/2014	31/12/2014	001237-1	FONDO REVOLVENTE	8,935.40
30/12/2014	03/03/2015	001238-0	FONDO REVOLVENTE	32,213.04
05/12/2014	31/12/2014	001239-8	FONDO REVOLVENTE	14,430.00
05/12/2014	31/12/2014	001241-0	FONDO REVOLVENTE	9,997.53
05/12/2014	31/12/2014	001242-8	FONDO REVOLVENTE	9,729.09
16/12/2014	31/12/2014	001246-0	FONDO REVOLVENTE	47,886.36
30/12/2014	03/03/2015	001247-9	FONDO REVOLVENTE	14,415.53
30/12/2014	03/03/2015	001260-6	FONDO REVOLVENTE	11,400.00
				\$ 734,982.57

1122-60-4

FECHA DEL DEPP	FECHA DE OPERADO	DEPP	CONCEPTO	IMPORTE
15/05/2015	29/09/2015	63000044	NOMINA 2 MAYO DEL 2015	42,750.58
19/05/2015	27/08/2015	63000046	NOMINA MAYO DEL 2015	13,273.40


OR. LUIS AMEZCUA ALCALA.
DIRECTOR GENERAL.



C.P. ROBERTO ARTURO OCANA THOMAS.
JEFE DE DEPARTAMENTO DE RECURSOS FINANCIEROS, HUMANOS Y MATERIALES.


L.C. ELIZABETH MOTA BARRIGA.
ANALISTA PROFESIONAL.

22/06/2015	27/08/2015	63000084	NOMINA 1A JUNIO DEL 2015	67,669.88
22/06/2015	27/08/2015	63000086	NOMINA 1A JUNIO DEL 2015	62,574.90
22/06/2015	27/08/2015	63000087	NOMINA 1A JUNIO DEL 2015	39,668.50
22/06/2015	27/08/2015	63000088	NOMINA 2A JUNIO DEL 2015	67,669.88
22/06/2015	27/08/2015	63000090	NOMINA 2A JUNIO DEL 2015	62,574.90
22/06/2015	27/08/2015	63000091	NOMINA 2A JUNIO DEL 2015	39,668.50
07/07/2015	27/08/2015	63000095	NOMINA 1A JULIO DEL 2015	67,669.88
07/07/2015	27/08/2015	63000099	NOMINA 2A JULIO DEL 2015	67,669.88
22/07/2015	27/08/2015	63000135	NOMINA 1A JULIO DEL 2015	62,574.90
22/07/2015	27/08/2015	63000136	NOMINA 1A JULIO DEL 2015	39,668.50
22/07/2015	27/08/2015	63000137	NOMINA 2A JULIO DEL 2015	62,574.90
22/07/2015	27/08/2015	63000138	NOMINA 2A JULIO DEL 2015	48,396.10
22/07/2015	04/09/2015	63000139	PRIMA VACACIONAL	4,621.35
22/07/2015	04/09/2015	63000140	PRIMA VACACIONAL	67,668.53
22/07/2015	04/09/2015	63000141	PRIMA VACACIONAL	7,041.23
22/07/2015	04/09/2015	63000142	PRIMA VACACIONAL	3,934.98
02/09/2015	24/09/2015	63000148	NOMINA 2A AGOSTO DEL 2015	60,016.70
02/09/2015	24/09/2015	63000150	NOMINA 2A AGOSTO DEL 2015	62,574.90
02/09/2015	24/09/2015	63000151	NOMINA 2A AGOSTO DEL 2015	54,376.88
20/10/2015	23/11/2015	63000192	NOMINA 1A OCTUBRE DEL 2015	88,702.50
20/10/2015	26/11/2015	63000196	NOMINA 2A OCTUBRE DEL 2015	88,702.50
22/10/2015	05/02/2016	63000212	NOMINA 2A FEBRERO DEL 2015	25,795.39
10/11/2015	23/11/2015	63000219	NOMINA 1A NOVIEMBRE DEL 2015	57,471.71
10/11/2015	26/11/2015	63000220	NOMINA 1A NOVIEMBRE DEL 2015	670,982.95
10/11/2015	23/11/2015	63000221	NOMINA 1A NOVIEMBRE DEL 2015	119,409.17
10/11/2015	26/11/2015	63000222	NOMINA 1A NOVIEMBRE DEL 2015	48,576.88
1122-80-6				\$ 2,134,280.36

FECHA DEL DEPP	FECHA DE OPERADO	DEPP	CONCEPTO	IMPORTE
08/06/2017	16/06/2017	63000035	MATERIALES Y SUMINISTROS	10,668.00
08/06/2017	16/06/2017	63000036	MATERIALES Y SUMINISTROS	18,710.00
08/06/2017	16/06/2017	63000037	MATERIALES Y SUMINISTROS	4,941.00
08/06/2017	16/06/2017	63000038	MATERIALES Y SUMINISTROS	9,036.00
08/06/2017	16/06/2017	63000039	SERVICIOS GENERALES	82,918.00
04/07/2017	06/07/2017	63000042	SUBSIDIOS Y OTRAS AYUDAS	247,741.00
04/07/2017	06/07/2017	63000043	MATERIALES Y SUMINISTROS	10,668.00
04/07/2017	06/07/2017	63000044	MATERIALES Y SUMINISTROS	18,710.00
04/07/2017	06/07/2017	63000045	MATERIALES Y SUMINISTROS	4,941.00
04/07/2017	06/07/2017	63000046	MATERIALES Y SUMINISTROS	9,036.00
04/07/2017	06/07/2017	63000047	SERVICIOS GENERALES	96,723.00
08/08/2017	14/08/2017	63000048	MATERIALES Y SUMINISTROS	10,668.00
08/08/2017	14/08/2017	63000050	SUBSIDIOS Y OTRAS AYUDAS	247,741.00
08/08/2017	14/08/2017	63000051	MATERIALES Y SUMINISTROS	18,710.00
08/08/2017	14/08/2017	63000052	MATERIALES Y SUMINISTROS	4,941.00
08/08/2017	14/08/2017	63000053	MATERIALES Y SUMINISTROS	9,036.00


DR. LUIS AMEZCUA ALCALA
DIRECTOR GENERAL


C.P. ROBERTO ARTURO OCAÑA THOMAS
JEFE DE DEPARTAMENTO DE RECURSOS FINANCIEROS Y MATERIALES.


L.C. ELIZABETH MOTA BARRIGA
ANALISTA PROFESIONAL

Fecha	Código	Descripción	2022	2023
08/08/2017	63000054	SERVICIOS GENERALES	96,723.00	
06/09/2017	63000059	SUBSIDIOS Y OTRAS AYUDAS	247,741.00	
06/09/2017	63000060	MATERIALES Y SUMINISTROS	10,668.00	
06/09/2017	63000061	MATERIALES Y SUMINISTROS	18,710.00	
06/09/2017	63000062	MATERIALES Y SUMINISTROS	4,941.00	
07/09/2017	63000063	MATERIALES Y SUMINISTROS	8,036.00	
07/09/2017	63000064	SERVICIOS GENERALES	96,723.00	
03/10/2017	63000065	SUBSIDIOS Y OTRAS AYUDAS	247,741.00	
03/10/2017	63000067	MATERIALES Y SUMINISTROS	18,710.00	
03/10/2017	63000068	MATERIALES Y SUMINISTROS	4,941.00	
03/10/2017	63000069	MATERIALES Y SUMINISTROS	8,036.00	
03/10/2017	63000070	SERVICIOS GENERALES	96,723.00	
06/10/2017	63000071	MATERIALES Y SUMINISTROS	10,668.00	
10/11/2017	63000073	SUBSIDIOS Y OTRAS AYUDAS	247,741.00	
10/11/2017	63000074	MATERIALES Y SUMINISTROS	10,668.00	
10/11/2017	63000075	MATERIALES Y SUMINISTROS	18,710.00	
10/11/2017	63000076	MATERIALES Y SUMINISTROS	4,941.00	
10/11/2017	63000077	MATERIALES Y SUMINISTROS	8,036.00	
10/11/2017	63000078	SERVICIOS GENERALES	96,723.00	
SUMA DERECHOS A RECIBIR A CORTO PLAZO			\$ 2,059,368.10	


Deudores Diversos por Cobrar a Corto Plazo

Representa el monto de los derechos de cobro a favor del ente público.

Otros Derechos a recibir Efectivo y Equivalentes a Corto Plazo

Concepto	2022	2023
ANO 2011 SFA ISR RETENIDO POR DEPOSITAR (1122-63-01)	96,979.38	96,979.38
ANO 2012 SFA ISR RETENIDO POR DEPOSITAR (1122-63-02)	122,327.12	122,327.12
ANO 2013 SFA ISR RETENIDO POR DEPOSITAR (1122-63-03)	157,322.08	157,322.08
ANO 2014 SFA ISR RETENIDO POR DEPOSITAR (1122-63-04)	451,732.92	451,732.92
ANO 2015 SFA ISR RETENIDO POR DEPOSITAR (1122-63-05)	635,153.55	635,153.55
ANO 2016 SFA ISR RETENIDO POR DEPOSITAR (1122-63-06)	52,135.64	52,135.64
ANO 2017 SFA ISR RETENIDO POR DEPOSITAR (1122-63-07)	578,066.48	578,066.48
ANO 2018 SFA ISR RETENIDO POR DEPOSITAR (1122-63-08)	468,293.91	468,293.91
ANO 2019 SFA ISR RETENIDO POR DEPOSITAR (1122-63-09)	834,142.39	834,142.39
ANO 2020 SFA ISR RETENIDO POR DEPOSITAR (1122-63-10)	842,796.26	842,796.26
ANO 2021 SFA ISR RETENIDO POR DEPOSITAR (1122-63-11)	107,935.74	107,935.74
SUMA DERECHOS A RECIBIR A CORTO PLAZO		\$ 4,344,887.47


DR. LUIS AMÉZQUITA ALCALÁ
DIRECTOR GENERAL



C.P. ROBERTO ARTURO OCAÑA THOMAS,
JEFE DE DEPARTAMENTO DE RECURSOS
FINANCIEROS, HUMANOS Y MATERIALES.



L.C. ELIZABETH MOTA BARRIGA,
ARJALISTA PROFESIONAL


Concepto	2023	2022
SECRETARIA DE SEGURIDAD PUBLICA DEL ESTADO (1129-01-2011)	483,000.00	483,000.00
SECRETARIA DE SEGURIDAD PUBLICA DEL ESTADO (1129-01-2012)	225,400.00	225,400.00
SECRETARIA DE SEGURIDAD PUBLICA DEL ESTADO (1129-01-2013)	2,612,225.00	2,612,225.00
SECRETARIA DE SEGURIDAD PUBLICA DEL ESTADO (1129-01-2014)	3,497,650.00	3,497,650.00
SECRETARIA DE SEGURIDAD PUBLICA DEL ESTADO (1129-01-2015)	3,195,000.00	3,195,000.00
SECRETARIA DE SEGURIDAD PUBLICA DEL ESTADO (1129-01-2016)	811,000.00	811,000.00
SECRETARIA DE SEGURIDAD PUBLICA DEL ESTADO (1129-01-2017)	2,029,500.00	2,029,500.00
SECRETARIA DE SEGURIDAD PUBLICA (1129-02-2014)	27,000.00	27,000.00
SECRETARIADO EJECUTIVO DEL SISTEMA ESTATAL DE SEGURIDAD PUBLICA (1129-02-2015)	648,000.00	648,000.00
SECRETARIADO EJECUTIVO DEL SISTEMA ESTATAL DE SEGURIDAD PUBLICA (1129-02-2015)	18,000.00	18,000.00
PROCURADURIA GENERAL DE JUSTICIA DEL ESTADO (1129-03-2015)	229,500.00	229,500.00
PROCURADURIA GENERAL DE JUSTICIA DEL ESTADO (1129-03-2018)	192,600.00	192,600.00
MUNICIPIO DE ZAMORA MICHOCACAN (1129-06-2016)	198,000.00	198,000.00
MUNICIPIO DE ZITAUARO MICHOCACAN 2019 (1129-13-001)	2,881,000.00	2,881,000.00
ANO 2014 SFA CONTRARECIBOS POR EVALUACIONES PENDIENTES DE PAGO (1129-16-02)	76,500.00	76,500.00
ANO 2015 SFA CONTRARECIBOS POR EVALUACIONES PENDIENTES DE PAGO (1129-16-03)	702,000.00	702,000.00
ANO 2016 SFA CONTRARECIBOS POR EVALUACIONES PENDIENTES DE PAGO (1129-16-04)	7,058,250.00	7,058,250.00
ANO 2017 SFA CONTRARECIBOS POR EVALUACIONES PENDIENTES DE PAGO (1129-16-05)	3,375,000.00	3,375,000.00
ANO 2018 SFA CONTRARECIBOS POR EVALUACIONES PENDIENTES DE PAGO (1129-16-06)	12,912,200.00	12,912,200.00
ANO 2019 SFA CONTRARECIBOS POR EVALUACIONES PENDIENTES DE PAGO (1129-16-07)	1,084,500.00	1,084,500.00
ANO 2020 SFA CONTRARECIBOS POR EVALUACIONES PENDIENTES DE PAGO (1129-16-08)	900,000.00	900,000.00
ANO 2021 SFA CONTRARECIBOS POR EVALUACIONES PENDIENTES DE PAGO (1129-16-09)	2,836,200.21	2,836,200.21
ANO 2022 SFA CONTRARECIBOS POR EVALUACIONES PENDIENTES DE PAGO (1129-16-10)	31,500.00	31,500.00
MUNICIPIO DE CHICHUILA MICHOCACAN (1129-20-001)	13,500.00	13,500.00
MUNICIPIO DE CHURUMUCO MICHOCACAN (1129-21-001)	46,037,626.21	46,037,626.21

Representar los derechos de cobro originados en el desarrollo de las actividades del ente público, de los cuales se espera recibir una contraprestación representada en recursos, bienes o servicios.

- Se elaborará, de manera agrupada, los derechos a recibir efectivo y equivalentes, y bienes o servicios a recibir, (excepto cuentas por cobrar de contribuciones o fideicomisos que se encuentran dentro de inversiones financieras, participaciones y aportaciones de capital) en una desagregación por su vencimiento en días a 90, 180, menor o igual a 365 y mayor a 365. Adicionalmente, se informará de las características cualitativas relevantes que le afecten a estas cuentas.
- Bienes Disponibles para su Transformación o Consumo (Inventarios) NO APLICA**
- Se clasificarán como bienes disponibles para su transformación aquellos que se encuentren dentro de la cuenta inventarios. Esta nota aplica para aquellos entes públicos que realicen algún proceso de transformación y/o elaboración de bienes.
En la nota se informará del sistema de costo y método de valuación aplicados a los inventarios, así como la conveniencia de su aplicación dada la naturaleza de los mismos. Adicionalmente, se revelará el impacto en la información financiera por cambios en el método o sistema.
- De la cuenta Almacén se informará acerca del método de valuación, así como la conveniencia de su aplicación. Adicionalmente, se revelará el impacto en la información financiera por cambios en el método.
- Inversiones Financieras. NO APLICA**
- De la cuenta Inversiones financieras, que considera los fideicomisos, se informará de éstos los recursos asignados por tipo y monto, y características significativas que tengan o puedan tener alguna incidencia en las mismas.
- Se informará de las inversiones financieras, los saldos de las participaciones y aportaciones de capital.
- Bienes Muebles, Inmuebles e Intangibles**
Bienes Inmuebles, Infraestructura y Construcciones en Proceso
Se integra de la siguiente manera:


 DR. LUIS ARCEZCUA ALCALÁ
 DIRECTOR GENERAL


 C.P. ROBERTO ARTURO OCAÑA THOMAS
 JEFE DE DEPARTAMENTO DE RECURSOS FINANCIEROS, HUMANOS Y MATERIALES.


 L.C. ELIZABETH MOTA BARRIGA
 ANALISTA PROFESIONAL

8. Se informará de manera agrupada por cuenta, los rubros de Bienes Muebles e Inmuebles, el monto de la depreciación del ejercicio y la acumulada, el método de depreciación, tasas aplicadas y los criterios de aplicación de los mismos. Asimismo, se informará de las características significativas del estado en que se encuentran los activos.

9. Se informará de manera agrupada por cuenta, los rubros de activos intangibles e diferidos, su monto y naturaleza, amortización del ejercicio, amortización acumulada, tasa y método aplicados.

ACTIVOS DIFERIDOS (1270)		7,350,656.49	7,350,656.49
	Subtotal ACTIVO DIFERIDO(1270)	\$	\$ 7,350,656.49

Bienes Muebles, Intangibles y Depreciaciones

Se integra de la siguiente manera:

Concepto	2023	2022
MUEBLES DE OFICINA Y ESTANDERÍA (1241-1)	601,463.64	601,463.64
MUEBLES EXCEPTO DE OFICINA Y ESTANDERÍA (1241-2)	78,532.00	78,532.00
EQUIPO DE COMPUTO Y DE TECNOLOGÍAS DE LA INFORMACIÓN (1241-3)	1,493,853.23	1,493,853.23
OTROS MOBILIARIOS Y EQUIPOS DE ADMINISTRACIÓN (1241-9)	148,566.77	145,368.66
Subtotal MOBILIARIO Y EQUIPO DE ADMINISTRACIÓN (1241)	\$ 2,322,415.64	\$ 2,319,217.62
EQUIPO MEDICO Y DE LABORATORIO (1243-1)	308,820.71	308,820.71
INSTRUMENTAL MEDICO Y DE LABORATORIO (1243-2)	180,902.47	72,674.47
Subtotal EQUIPO E INSTRUMENTAL MEDICO Y DE LAB (1243)	\$ 489,723.18	\$ 381,495.18
Subtotal MOBILIARIO Y EQUIPO EDUCACIONAL Y RECREATIVO (1242)	\$ 90,980.62	\$ 90,980.62
CAMARAS FOTOGRAFICAS Y DE VIDEO (1242-3-52301)	90,980.62	90,980.62
VEHICULOS Y EO TERRESTRE, DESTINADOS AL SERVICIO ADMINISTRATIVO (1244-1-54104)	499,900.00	499,900.00
Subtotal VEHICULOS Y EQUIPO DE TRANSPORTE (1244)	\$ 499,900.00	\$ 499,900.00
SISTEMA DE AIRE ACONDICIONADO, CALEFACCION Y DE REFRIGERACION INDUSTRIAL Y COMERCIAL (1246-4)	569,704.72	569,704.72
EQUIPO DE COMUNICACION Y TELECOMUNICACION (1246-5)	65,341.11	65,341.11
HERRAMIENTAS Y MAQUINA, HERRAMIENTA (1246-7)	9,839.00	9,839.00
Subtotal MAQUINARIAS, OTROS EQUIPO DE HERRAMIENTAS (1246)	\$ 644,884.83	\$ 644,884.83
DEPRECIACIÓN ACUMULADA DE MOBILIARIO Y EQUIPO DE ADMINISTRACIÓN (1283-1)	\$ 884,197.50	\$ 884,197.50
DEPRECIACIÓN ACUMULADA DE MOBILIARIO Y EQUIPO EDUCACIONAL Y RECREATIVO (1283-2)	\$ 95,011.14	\$ 95,011.14
DEPRECIACIÓN ACUMULADA DE INSTRUMENTAL MEDICO Y DE LABORATORIO (1283-3)	\$ 322,819.93	\$ 322,819.93
DEPRECIACIÓN ACUMULADA DE EQUIPO DE TRANSPORTE (1283-4)	\$ 901,386.50	\$ 901,386.50
DEPRECIACIÓN ACUMULADA DE MAQUINARIA, OTROS EQUIPOS (1283-5)	\$ 336,027.95	\$ 336,027.95
Subtotal DEPRECIACIÓN ACUMULADA DE BIENES MUEBLES (1283)	\$ 2,539,443.02	\$ 2,539,443.02
Suma BIENES MUEBLES	\$ 1,508,461.25	\$ 1,397,035.13

Las depreciaciones de bienes muebles se realizan de manera anual y se aplican los porcentajes de acuerdo al Artículo 34 de la Ley del Impuesto Sobre la Renta.

DR. LUIS AMEZCUA CALCÁ
DIRECTOR GENERAL

C.P. ROBERTO ARTURO OCAÑA THOMAS,
JEFE DE DEPARTAMENTO DE RECURSOS
FINANCIEROS, HUMANOS Y MATERIALES.

L.C. ELIZABETH MOTA BARRIGA,
ANALISTA PROFESIONAL.

MOBILIARIO	10%
BIENES INFORMÁTICOS	33.3%
EQUIPO DE ADMINISTRACIÓN	10%
EQUIPO MEDICO Y DE LABORATORIO	20%
INSTRUMENTAL MEDICO Y DE LABORATORIO	20%
EQUIPO DE TRANSPORTE	20%

Activo Diferido

Se integran de la siguiente manera:

Concepto	2023	2022
PROYECTOS SOCIALES (1271-63203)	7,350,656.49	7,350,656.49

• **Estimaciones y Deterioros**

10. Se informarán los criterios utilizados para la determinación de las estimaciones, por ejemplo: estimación de cuentas incobrables, estimación de inventarios, deterioro de activos biológicos y cualquier otra que aplique.

• **Otros Activos**

11. De las cuentas de otros activos se informará por tipo circulante o no circulante, los montos totales asociados y sus características cualitativas significativas que les impacten financieramente.

Pasivo

1. Se elaborará una relación de las cuentas y documentos por pagar en una desagregación por su vencimiento en días a 90, 180, menor o igual a 365 y mayor a 365. Asimismo, se informará sobre la flexibilidad del pago de dichos pasivos.
2. Se informará de manera agrupada los recursos localizados en Fondos de Terceros en Administración y/o en Garantía a corto y largo plazo, así como la naturaleza de dichos recursos y sus características cualitativas significativas que les afecten o pudieran afectarles financieramente.
3. Se informará de las cuentas de los pasivos diferidos y otros, su tipo, monto y naturaleza, así como las características significativas que les impacten o pudieran impactarles financieramente.

Este género se compone de dos grupos, el Pasivo Circulante y el Pasivo No Circulante, en éstos inciden pasivos derivados de operaciones por servicios personales, cuentas por pagar por operaciones presupuestarias devengadas y contabilizadas del mes correspondiente y pasivos por obligaciones laborales.

Concepto	2023	2022
PASIVO CIRCULANTE (2100)	4,865,261.82	7,861,040.53
PASIVO NO CIRCULANTE (2200)	4,500,000.00	4,500,000.00
Suma PASIVO \$	9,365,261.82 \$	12,361,040.53

• **Pasivo Circulante**

Destacan entre las principales partidas del Pasivo Circulante las siguientes:



DR. LUIS SÁNCHEZ-CUALLALGA,
DIRECTOR GENERAL.



C.P. ROBERTO ARTURO OCAÑA THOMAS,
JEFE DE DEPARTAMENTO DE RECURSOS
FINANCIEROS, HUMANOS Y MATERIALES.



L.C. ELIZABETH MOTA BARRIGA,
ANALISTA PROFESIONAL.

Concepto	2023	2022
SERVICIOS PERSONALES POR PAGAR A CORTO PLAZO (2111)	0.00	0.00
PROVEEDORES POR PAGAR A CORTO PLAZO (2112)	0.00	0.00
RETENCIONES Y CONTRIBUCIONES POR PAGAR A CORTO PLAZO (2117)	3,234,864.30	3,597,690.98
OTRAS CUENTAS POR PAGAR A CORTO PLAZO (2119)	1,650,397.52	4,263,349.55
Suma PASIVO CIRCULANTE (2100)	\$ 4,885,261.82	\$ 7,861,040.53

Concepto	2023	2022
ACREEDORES VARIOS (2119-01)	-	515,608.61
FELICIANO JUAN CUPA TOVAR (2119-15-18)	502.83	-
ERNESTO PAZ TELLEZ	774.12	-
EL BC SUPLEY S.A DE C.V (2119-15-43)	1,636,180.00	3,272,360.00
ALEJANDRO ORTIZ	-	39,448.30
IDEMIA IDENTITY & SECURITY FRANCE SAS	238.38	435,932.64
KAREN MOSERRAT EUTOQUE CARDENAS	0.80	-
RODRIGO NIEVES ALONSO (2119-15-51)	5,309.63	-
MIGUEL ISRAEL CAMACHO SOSA (1119-15-52)	7,391.27	-
ESQUIVEL MAYA NESTOR	-	-
suma OTRAS CUENTAS POR PAGAR A CORTO PLAZO (2119)	\$ 1,650,397.03	\$ 4,263,349.55

Servicios Personales por Pagar a Corto Plazo

Suma PASIVO CIRCULANTE

El importe de esta cuenta esta constituido principalmente por: Sueldos del personal de Base y Eventual de esta Institución que se pagan el día 15 y 30 de cada mes, Prima Vacacional, cuyo importe se paga en Julio, Aguinaldo cuyo importe se pagará en el mes de Diciembre.

Proveedores por Pagar a Corto Plazo

El importe de esta cuenta esta constituido principalmente por: Los adeudos con Proveedores y Acreedores derivado de operaciones del Centro Estatal de Certificación Acreditación y Control de Confianza por adquisición de Bienes y Contratación de Servicios y obligaciones fiscales pendientes de pago, con vencimiento menor a igual a doce meses.

Retenciones y Contribuciones por Pagar a Corto Plazo

El importe de esta cuenta esta constituido principalmente por: Retenciones de ISR por Sueldos y Salarios, mismo que se pagan a lo establecido en la Ley del Impuesto Sobre la Renta, retenciones derivadas de aportaciones de seguridad social (Trabajadores) de la misma manera, en las fechas establecidas por la Ley del Seguro Social.

Otras Cuentas Por Pagar a Corto Plazo

El importe de esta cuenta esta constituido principalmente por: Las Obligaciones de pago del Centro Estatal de Certificación Acreditación y Control de Confianza con terceras personas(proveedores). Con Vencimiento menor o igual a doce meses

• **Pasivo No Circulante**

Destacan entre las principales partidas del Pasivo No Circulante las siguientes: Provisión Para Demandas y Juicios a Largo Plazo 2022, con la finalidad de llevar acabo los compromisos futuros de esta entidad.

Concepto	2023	2022
PASIVO NO CIRCULANTE (2200)	4,500,000.00	4,500,000.00
Provisión Para Demandas y Juicios a Largo Plazo 2022 (2261-2022)	4,500,000.00	4,500,000.00
Suma PASIVO A LARGO PLAZO	\$ 4,500,000.00	\$ 4,500,000.00

ii) **NOTAS AL ESTADO DE ACTIVIDADES**

Ingresos de Gestión


C.P. ROBERTO ARTURO OCAÑA THOMAS,
 JEFE DE DEPARTAMENTO DE RECURSOS
 FINANCIEROS, HUMANOS Y MATERIALES.


L. ELIZABETH MOTA BARRIGA,
 ANALISTA PROFESIONAL

1. De los rubros de impuestos, contribuciones de mejoras, derechos, productos, aprovechamientos, participaciones y aportaciones, y transferencias, subsidios, otras ayudas y asignaciones, se informarán los montos totales de cada clase (fencer nivel del Clasificador por Rubro de Ingresos), así como de cualquier característica significativa.

2. Se informará, de manera agrupada, el tipo, monto y naturaleza de la cuenta de otros ingresos, asimismo se informará de sus características significativas.

Concepto	2023	2022
INGRESOS POR VENTA DE BIENES Y PRESTACION DE SERVICIOS DE EJERCICIOS ANTERIORES (4173-01)	1,575,000.00	21,879,000.00
INGRESOS POR VENTA DE BIENES Y PRESTACION DE SERVICIOS DE EJERCICIOS ANTERIORES (4173-03)	1,813,500.00	1,957,500.00
TRANSFERENCIAS RECIBIDAS DEL ESTADO (4221-02)	10,544,809.36	25,051,007.61
OTROS PRODUCTOS DE TIPO CORRIENTE (4151-02)	322,656.33	356,071.54
INGRESOS Y OTROS BENEFICIOS (4000) \$	14,255,965.69 \$	49,243,579.15

III) NOTAS AL ESTADO ANALÍTICO DE INGRESOS

Concepto	2023	2022
INGRESOS POR VENTA DE BIENES ESTIMADO	23,598,000.00	23,598,000.00
AMPLIACIONES Y REDUCCIONES A LOS INGRESOS POR VENTA DE BIENES	-	238,500.00
INGRESO POR VENTA DE BIENES MODIFICADO-3	23,598,000.00	23,836,500.00
INGRESOS POR INTERESES GANADOS-4	322,656.33	356,071.54
INGRESO POR VENTA DE BIENES DEVENGADO-4	3,388,500.00	23,836,500.00
INGRESO POR VENTA DE BIENES RECAUDADO-5	2,848,500.00	23,836,500.00
INGRESOS PENDIENTES DE RECAUDAR (3-4) \$	20,749,500.00 \$	238,500.00

Nota: cabe señalar que, respecto a la diferencia existente entre el saldo del ingreso devengado y del ingreso recaudado es debido a cuentas por cobrar de varios clientes del sector independiente por concepto de aplicaciones de control y confianza del ejercicio 2023

IV) NOTAS AL ESTADO ANALÍTICO DE INGRESOS

Concepto	2023	2022
INGRESOS ESTIMADOS POR TRANSFERENCIAS Y ASIGNACIONES, SUBSIDIOS Y SUBVENCIONES	28,293,606.00	28,166,977.00
AMPLIACIONES POR TRANSFERENCIAS Y ASIGNACIONES, SUBSIDIOS Y SUBVENCIONES	-	3,115,969.39
INGRESO MODIFICADO POR TRANSFERENCIAS Y ASIGNACIONES, SUBSIDIOS Y SUBVENCIONES MODIFICADO-3	28,293,606.00	25,051,007.61
INGRESO DEVENGADOS POR TRANSFERENCIAS Y ASIGNACIONES, SUBSIDIOS Y SUBVENCIONES DEVENGADO-4	10,544,809.36	25,051,007.61
INGRESO DEVENGADOS POR TRANSFERENCIAS Y ASIGNACIONES, SUBSIDIOS Y SUBVENCIONES RECAUDADO-5	10,544,809.36	25,051,007.61
INGRESOS PENDIENTES DE RECAUDAR (3-4) \$	17,748,796.64 \$	3,115,969.39

Gastos y Otras Pérdidas:

1. Explicar aquellas cuentas de gastos de funcionamiento, transferencias, subsidios y otras ayudas, participaciones y aportaciones, otros gastos y pérdidas extraordinarias, así como los ingresos y gastos extraordinarios, que en lo individual representen el 10% o más del total de los gastos.

Concepto	2023	2022	2023%
SERVICIOS PERSONALES (6110)	10,588,189.52	28,338,261.12	0.80
MATERIALES Y SUMINISTROS (6120)	854,522.25	1,997,678.95	0.06
SERVICIOS GENERALES (6130)	1,737,403.18	9,896,307.89	0.13
Suma de GASTOS Y OTRAS PERDIDAS (6000) \$	13,180,114.95 \$	40,222,267.96	0.94


DR. LUIS AMÉRICO ALCALÁ
 DIRECTOR GENERAL


L.C. ELIZABETH MOTA BARRIGA
 ANALISTA PROFESIONAL


C.P. ROBERTO ARTURO OCAÑA THOMAS
 JEFE DE DEPARTAMENTO DE RECURSOS FINANCIEROS, HUMANOS Y MATERIALES.

A su vez se presentan de manera detallada aquellos rubros que en forma individual representan el 6.0% o más del total de los gastos:

Concepto	2023	2022	2023%
REMUNERACIONES AL PERSONAL DE CARÁCTER PERMANENTE (5111)	1,461,204.98	4,053,190.76	11%
REMUNERACIONES AL PERSONAL DE CARÁCTER TRANSITORIO (5112)	8,093,266.46	17,874,333.70	61%
REMUNERACIONES ADICIONALES Y ESPECIALES (5113)	74,745.92	3,036,822.29	1%
SEGURIDAD SOCIAL (5114)	988,972.14	3,229,117.43	8%
OTRAS PRESTACIONES SOCIALES Y ECONÓMICAS (5115)	0.00	144,807.94	
SUMA DE REMUNERACIONES (5111)	10,568,189.52	28,338,281.12	80%

V) NOTAS AL ESTADO DE VARIACIÓN EN LA HACIENDA PÚBLICA

1. Se informará de manera agrupada, acerca de las modificaciones al patrimonio contribuido por tipo, naturaleza y monto.

Concepto	2023	2022
HACIENDA PÚBLICA / PATRIMONIO GENERADO NETO DE 2022	87,619,458.31	86,094,254.54
RECTIFICACIONES DE RESULTADOS DE EJERCICIOS ANTERIORES	0.03	-1,828,135.28
RESULTADOS DEL EJERCICIO (AHORRO / DESAHORRO)	1,075,850.74	4,353,339.05
ACTUALIZACIÓN DE LA HACIENDA PÚBLICA / PATRIMONIO NETO DEL EJERCICIO 2022	365,140.77	365,140.77
Suma de GASTOS Y OTRAS PERDIDAS (5000) \$	89,060,449.85 \$	87,964,599.08 \$

2. Se informará de manera agrupada, acerca del monto y procedencia de los recursos que modifican el patrimonio generado.

En el período que se informa no hubo variaciones al Patrimonio Contribuido

VI) NOTAS AL ESTADO DE FLUJOS DE EFECTIVO

Efectivo y equivalentes


Concepto	2023	2022
BANCOS/ TESORERÍA (112)	28,510,739.37	30,972,836.81
Total EFECTIVOS Y EQUIVALENTES (110) \$	28,510,739.37 \$	30,972,836.81 \$

El análisis de los saldos inicial y final que figuran en la última parte del Estado de Flujo de Efectivo en la cuenta de efectivo y equivalentes es como sigue:

2. Detallar las adquisiciones de bienes muebles e inmuebles con su monto global y, en su caso, el porcentaje de estas adquisiciones que fueron realizadas mediante subsidios de capital del sector central. Adicionalmente, revelar el importe de los pagos que durante el período se hicieron por la compra de los elementos citados

Concepto	2023	2022
MOBILIARIO Y EQUIPO DE ADMINISTRACIÓN (1241)	2,322,415.64	2,319,217.52
MOBILIARIO Y EQUIPO EDUCACIONAL Y RECREATIVO (1242)	90,980.62	90,980.62
MOBILIARIO E INSTRUMENTAL MÉDICO Y DE LABORATORIO (1243)	489,723.18	381,495.18
VEHÍCULO Y EQUIPO DE TRANSPORTE (1244)	499,800.00	499,800.00
MAQUINARIAS Y OTROS EQ Y HERRAMIENTAS (1246)	644,884.83	644,884.83
Total BIENES MUEBLES (1240) \$	4,047,804.27 \$	3,936,478.15 \$

3. NOTA: La disminución del saldo en mobiliario y equipo es debido a la baja de bienes de diferentes ejercicios fiscales.


DR. LUIS ROBERTO ALCALÁ,
 DIRECTOR GENERAL.


L.C. EMZABETH MOTA BARRIGA,
 ANALISTA PROFESIONAL.

VII) NOTA ESTADO ANALÍTICO DEL EJERCICIO PRESUPUESTO DE EGRESOS

Concepto	ESTIMADO	AMPLIACIONES/ REDUCCIONES	MODIFICADO	DEVENGADO	RECAUDADO/ PAGADO
ESTADO ANALÍTICO DE INGRESOS	\$ 51,891,606.00	\$ -	\$ 51,891,606.00	\$ 14,255,965.69	\$ 13,715,965.69
ESTADO ANALÍTICO DE EGRESOS	\$ 51,891,606.00	\$ -	\$ 51,891,606.00	\$ 13,291,541.07	\$ 13,291,541.07
SUMAS (-)	\$ -	\$ -	\$ -	\$ 964,424.62	\$ 424,424.62

NOTA ESTADO ANALÍTICO DEL EJERCICIO PRESUPUESTO DE EGRESOS ESTADAL

Concepto	2023	2022
PRESUPUESTO APROBADO	\$ 28,293,606.00	\$ 28,166,977.00
AMPLIACIONES/ REDUCCIONES	\$ -	\$ 3,115,969.39
PRESUPUESTO MODIFICADO	\$ 28,293,606.00	\$ 25,051,007.61
PRESUPUESTO DEVENGADO	\$ 9,696,535.33	\$ 25,051,007.61
PRESUPUESTO PAGADO	\$ 9,696,535.33	\$ 25,051,007.61
SUB EJERCICIO	\$ 18,597,070.67	\$ -

NOTA ESTADO ANALÍTICO DEL EJERCICIO PRESUPUESTO DE EGRESOS DE LOS INGRESOS PROPIOS

Concepto	2023	2022
PRESUPUESTO APROBADO	\$ 23,598,000.00	\$ 23,598,000.00
AMPLIACIONES/ REDUCCIONES	\$ -	\$ 594,571.54
PRESUPUESTO MODIFICADO	\$ 23,598,000.00	\$ 24,192,571.54
PRESUPUESTO DEVENGADO	\$ 3,595,005.74	\$ 16,182,694.59
PRESUPUESTO PAGADO	\$ 3,595,005.74	\$ 16,182,694.59
SUB EJERCICIO	\$ 20,002,994.26	\$ 8,009,876.95

VIII)

CONCILIACIÓN ENTRE LOS INGRESOS PRESUPUESTARIOS Y CONTABLES, ASÍ COMO ENTRE LOS EGRESOS PRESUPUESTARIOS Y LOS GASTOS CONTABLES

La conciliación se presentará atendiendo a lo dispuesto por el Acuerdo por el que se emite el formato de conciliación entre los ingresos presupuestarios y contables, así como entre los egresos presupuestarios y los gastos contables.

conciliación de los ingresos presupuestarios y contables

Concepto	2023	2022
1. INGRESO PRESUPUESTARIO (8110)	51,891,606.00	51,764,977.00
2. MAS INGRESOS CONTABLES NO PRESUPUESTARIOS (4151)	322,656.33	356,071.54
3. MENOS INGRESOS PRESUPUESTARIOS NO CONTABLES	0.00	0.00
4. INGRESOS CONTABLES (4=1+2-3)	\$ 52,214,262.33	\$ 52,121,048.54

conciliación de los Egresos presupuestarios y los gastos contables

Concepto	2023	2022


DR. LUIS BARCENA ALCALÁ,
 DIRECTOR GENERAL


L.C. ELIZABETH MOTA BARRIGA,
 ANALISTA PROFESIONAL

CENTRO ESTADAL DE CERTIFICACIÓN, ACREDITACIÓN Y CONTROL DE CALIDAD
NOTAS A LOS ESTADOS FINANCIEROS

DEL 01 DE ENERO AL 31 DE MAYO 2023



GASTOS DE FUNCIONAMIENTO (5100)	13,180,114.95	40,222,267.96
4. EGRESOS CONTABLES (4=1+2+3) \$	13,180,114.95 \$	40,222,267.96

b) NOTAS DE MEMORIA (CUENTAS DE ORDEN)

Las cuentas de orden se utilizan para registrar movimientos de valores que no afecten o modifiquen el balance del ente contable, sin embargo, su incorporación en libros es necesaria con fines de recordatorio contable, de control y en general sobre los aspectos administrativos, o bien, para consignar sus derechos o responsabilidades contingentes que puedan, o no, presentarse en el futuro.

Las cuentas que se manejan para efectos de estas Notas son las siguientes:

Cuentas de Orden Contables y Presupuestarias:

Contables:

- Valores
- Emisión de obligaciones
- Avales y garantías
- Juicios
- Contratos para Inversión Mediante Proyectos para Prestación de Servicios (PPS) y Similares
- Bienes concesionados o en comodato

Concepto	2023	2022
TERRENO 4.776.33 Mts2 (7630-01)	2,164,950.00	2,164,950.00
POLIGRAFOS LAFAYETTE (7630-02)	425,178.33	425,178.33
MOBILIARIO Y EQUIPO DE ADMINISTRACIÓN (7630-03)	3,695,676.76	3,695,676.76
EQUIPO DE INSTRUMENTAL MEDICO Y DE LABORATORIO (7630-04)	2,906,515.00	2,906,515.00
INFRAESTRUCTURA (7630-05)	29,530,725.58	29,530,725.58
EQUIPO DE COMPUTO Y TECNOLOGIAS (7630-06)	1,501,489.12	1,501,489.12
EQUIPO DE CAMARAS FOTOGRAFICAS Y DE VIDEO (7630-07)	42,393.36	42,393.36
EQUIPO DE CINEMATOGRAFIA (7630-08)	16,000.00	16,000.00
EQUIPO DE TELECOMUNICACIONES (7630-09)	180,792.30	180,792.30
VEHICULOS AUTOMOTORES (7630-20)	2,185,394.48	2,185,394.48
Suma BIENES EN COMODATO (7630) \$	42,649,114.93 \$	42,649,114.93

Presupuestarias:

Cuentas de ingresos

Concepto	2023	2022
LEY DE INGRESOS ESTIMADO (8110)	51,891,606.00	51,764,977.00
LEY DE INGRESOS POR EJECUTAR (8120)	37,635,640.31	-
MODIFICACIÓN A LA LEY DE INGRESOS ESTIMADA (8130)	0.00	-2,521,397.85
LEY DE INGRESOS DEVENGADA (8140)	14,265,965.69	49,243,579.15
LEY DE INGRESOS RECAUDADA (8150)	13,715,965.69	49,243,579.15
Suma INGRESOS \$	38,175,640.31 \$	-

Cuentas de egresos

Concepto	2023	2022
LEY DE EGRESOS ESTIMADO (8200)	-	-
PRESUPUESTO DE EGRESOS APROBADO (8210)	51,891,606.00	51,764,977.00
PRESUPUESTO DE EGRESOS POR EJERCER (8220)	20,002,994.26	8,009,876.95
MODIFICACIONES AL PRESUPUESTO DE EGRESOS APROBADO (8230)	-	-2,521,397.85
PRESUPUESTO DE EGRESOS COMPROMETIDO (8240)	31,888,611.74	41,233,702.20
PRESUPUESTO DE EGRESOS DEVENGADO (8250)	13,291,541.07	41,233,702.20
PRESUPUESTO DE EGRESOS EJERCIDO (8260)	13,291,541.07	41,233,702.20
PRESUPUESTO DE EGRESOS PAGADO (8270)	38,000,064.93	41,233,702.20
Suma EGRESOS \$	38,000,064.93 \$	8,009,876.95

Se informará, de manera agrupada, en las Notas a los Estados Financieros las cuentas de orden contables y cuentas de orden presupuestario:

[Signature]
DR. LUIS AMEZCUA ALGARÁ,
DIRECTOR GENERAL.

[Signature]
C.P. ROBERTO ARTURO OCANA THOMAS,
JEFE DE DEPARTAMENTO DE RECURSOS FINANCIEROS, HUMANOS Y MATERIALES.

[Signature]
L.C. EZABETH MOTA BARRIGA,
ANALISTA PROFESIONAL.

1. Los valores en custodia de instrumentos prestados a formadores de mercado e instrumentos de crédito recibidos en garantía de los formadores de mercado u otros.
2. Por tipo de emisión de instrumento: monto, tasa y vencimiento.
3. Los contratos firmados de construcciones por tipo de contrato.

c) NOTAS DE GESTIÓN ADMINISTRATIVA

1. Introducción

Los Estados Financieros de los entes públicos, provienen de información financiera a los principales usuarios de la misma, al Congreso y a los ciudadanos.

El objetivo del presente documento es la revelación del contexto y de los aspectos económicos-financieros más relevantes que influyeron en las decisiones del período, y que deberán ser considerados en la elaboración de los estados financieros para la mayor comprensión de los mismos y sus particularidades.

De esta manera, se informa y explica la respuesta del gobierno a las condiciones relacionadas con la información financiera de cada período de gestión; además, de exponer aquellas políticas que podrían afectar la toma de decisiones en períodos posteriores.

2. Panorama Económico y Financiero

Se informará sobre las principales condiciones económico-financieras bajo las cuales el ente público estuvo operando, y las cuales influyeron en la toma de decisiones de la administración, tanto a nivel local como federal.

3. Autorización e Historia

Se informará sobre:


- a) Fecha de creación del ente: 22-Jul-2009
- b) Principales cambios en su estructura. No ha sufrido cambios a la fecha
- 4. Organización y Objeto Social**
Se informará sobre:
 - a) Objeto social: Coordinar y dirigir las evaluaciones para la selección, ingreso, promoción, formación, permanencia, reconocimiento y certificación del personal de seguridad pública, auxiliar, privada y de procuración de justicia en el Estado, en términos de control de confianza, con la finalidad de proporcionar servicios públicos que cumplan con los principios constitucionales de legalidad, objetividad, eficiencia, profesionalismo, honradez y respeto de los derechos humanos.
 - b) Principales actividades: Efectuar evaluaciones para la Selección, Ingreso, Promoción, formación, Permanencia, Reconocimiento y certificación del personal de seguridad Pública, auxiliar y privada y de procuración de justicia a nivel Estatal y municipal, en términos de control de confianza.
 - c) Ejercicio fiscal: 2019
 - d) Régimen Jurídico: Régimen General con fines no lucrativos
 - e) Consideraciones fiscales del ente: 1.- Presentar declaración y pago provisional mensual del Impuesto Sobre la Renta. 2.- Presentar la Declaración Informativa mensual de proveedores por tasa de IVA y de IEPS
 - f) Estructura organizacional básica.

IX) FORMATO DE CONCILIACIÓN ENTRE LOS INGRESOS PRESUPUESTARIOS Y CONTABLES

1 TOTAL DE INGRESOS PRESUPUESTARIOS:

1.- TOTAL DE INGRESOS PRESUPUESTARIOS	\$14,255,965.69
2. MAS INGRESOS CONTABLES NO PRESUPUESTARIOS	\$0.00
3. MENOS INGRESOS PRESUPUESTARIOS NO CONTABLES	\$0.00
4. TOTAL DE INGRESOS CONTABLES	\$14,255,965.69

X) FORMATO DE CONCILIACIÓN ENTRE LOS EGRESOS PRESUPUESTARIOS Y LOS GASTOS CONTABLES



DR. JESÚS AMÉZQUITA ALCALÁ,
 DIRECTOR GENERAL.



L.C. ELIZABETH MOTA BARRIGA,
 ANALISTA PROFESIONAL.

recuperación o cualquier otro método empleado y los criterios de aplicación de los mismos.

Postulados técnicos.

Normatividad supletoria. La normatividad aplicada para su elaboración, es conforme a los postulados básicos de Contabilidad Gubernamental y a las características del sistema de contabilidad utilizado (SACG.NET)

e) Para las entidades que por primera vez, estén implementando la base devengado de acuerdo a la Ley de Contabilidad, deberán:

- Revelar las nuevas políticas de reconocimiento.
- Su plan de implementación.
- Revelar los cambios en las políticas, la clasificación y medición de las mismas, así como su impacto en la información financiera, y
- Presentar los últimos estados financieros con la normatividad anteriormente utilizada con las nuevas políticas para fines de comparación en la transición a la base devengado.

6. Políticas de Contabilidad Significativas

Se informará sobre:

- a) Actualización: se informará del método utilizado para la actualización del valor de los activos, pasivos y Hacienda Pública/Patrimonio y las razones de dicha elección. Así como informar de la desconexión o reconexión inflacionaria
- b) Informar sobre la realización de operaciones en el extranjero y de sus efectos en la información financiera gubernamental. **NO APLICA POR NO REALIZAR OPERACIONES EN EL EXTRANJERO.**
- c) Método de valuación de la inversión en acciones de Compañías subsidiarias no consolidadas y asociadas. **NO APLICA POR NO TENER INVERSIONES EN ACCIONES**
- d) Sistema y método de valuación de inventarios y costo de lo vendido. Este Organismo Descentralizado no cuenta con un sistema de método de valuación de inventarios debido a que no es necesario para esta Entidad.
- e) Beneficios a empleados: revelar el cálculo de la reserva actuarial, valor presente de los ingresos esperados comparado con el valor presente de la estimación de gastos tanto de los beneficiarios actuales como futuros.
- f) Provisiones: objetivo de su creación, monto y plazo.
- g) Reservas: objetivo de su creación, monto y plazo.
- h) Cambios en políticas contables y corrección de errores junto con la revelación de los efectos que se tendrá en la información financiera del ente público, ya sea retrospectivos o prospectivos.
- i) Rectificaciones: se deben revelar todos aquellos movimientos entre cuentas por efectos de cambios en los tipos de operaciones.
- j) Depuración y cancelación de saldos.

7. Posición en Moneda Extranjera y Protección por Riesgo Cambiario

Se informará sobre: **NO APLICA POR NO TENER ACTIVOS O PASIVOS EN MONEDA EXTRANJERA**

- a) Activos en moneda extranjera
- b) Pasivos en moneda extranjera
- c) Posición en moneda extranjera
- d) Tipo de cambio
- e) Equivalente en moneda nacional

Lo anterior, por cada tipo de moneda extranjera que se encuentre en los rubros de activo y pasivo.


Adicionalmente, se informará sobre los métodos de protección de riesgo por variaciones en el tipo de cambio

8. Reporte Analítico del Activo

Debe mostrar la siguiente información:

- a) **Vida útil o porcentajes de depreciación, deterioro o amortización utilizados en los diferentes tipos de activos.**
PORCENTAJES QUE ESPECIFICA LA LIRS ART.
- b) **Cambios en el porcentaje de depreciación o valor residual de los activos.**
- c) **Importe de los gastos capitalizados en el ejercicio, tanto financieros como de investigación y desarrollo.**
- d) **Riesgo por tipo de cambio o tipo de interés de las inversiones financieras.**
- e) **Valor activado en el ejercicio de los bienes constituidos por la entidad.**
- f) **Otras circunstancias de carácter significativo que afecten al activo, tales como bienes en garantía, garantizados en embargos, litigios, títulos de inversiones entregados en garantías, baja significativa del valor de inversiones financieras, etc.**
- g) **Desmantelamiento de Activos, procedimientos, implicaciones, efectos contables.**
- h) **Administración de activos; planeación con el objetivo de que el ente los utilice de manera más efectiva.**


DR. LUIS AMETECUA ALCALÁ,
DIRECTOR GENERAL.


C.P. ROBERTO ARTURO OCAÑA THOMAS,
JEFE DE DEPARTAMENTO DE RECURSOS
FINANCIEROS, HUMANOS Y MATERIALES.


L.C. ELIZABETH MOTA BARRIGA,
ANALISTA PROFESIONAL.

Adicionalmente, se deben incluir las explicaciones de las principales variaciones en el activo, en cuadros comparativos como sigue:

- Inversiones en valores. **NO APLICA POR NO TENER INVERSIONES EN VALORES.**
- Patrimonio de Organismos descentralizados de Control Presupuestario Indirecto.
- Inversiones en empresas de participación mayoritaria. **NO APLICA POR NO TENER INVERSIONES EN EMPRESAS**
- Inversiones en empresas de participación minoritaria. **NO APLICA POR NO TENER INVERSIONES EN EMPRESAS**
- Patrimonio de organismos descentralizados de control presupuestario directo, según corresponda.

9. Fideicomisos, Mandatos y Analogos

Se deberá informar: **NO APLICA POR NO CONTAR CON FIDEICOMISOS**

- Por ramo administrativo que los reporta
- Existir los de mayor monto de disponibilidad, relacionando aquellos que conforman el 80% de las disponibilidades.

10. Reporte de la Recaudación

- Análisis del comportamiento de la recaudación correspondiente al ente público o cualquier tipo de ingreso, de forma separada los ingresos locales de los federales

Concepto	Importe
INGRESOS POR EVALUACIONES ESTATALES	1,575,000.00
INGRESOS POR CONVENIOS INDEPENDIENTES	1,813,500.00
suma INGRESOS \$	3,388,500.00

- Proyección de la recaudación e ingresos en el mediano plazo.

Concepto	Importe
INGRESOS A MEDIANO PLAZO	0.00

11. Información sobre la Deuda y el Reporte Analítico de la Deuda: NO APLICA PORQUE EL ENTE NO CUENTA CON DEUDA.

- Utilizar al menos los siguientes indicadores: deuda respecto al PIB y deuda respecto a la recaudación tomando, como mínimo, un periodo igual o menor a 5 años.
- Información de manera agrupada por tipo de valor gubernamental o instrumento financiero en la que se consideren intereses, comisiones, tasa, perfil de vencimiento y otros gastos de la deuda.

12. Calificaciones otorgadas

Informar, tanto del ente público como cualquier transacción realizada, que haya sido sujeta a una calificación crediticia.

13. Proceso de Mejora

Se informará de:

- Principales Políticas de control interno: Formular los proyectos, planes y programas de trabajo necesarios para el cumplimiento de los objetivos del centro sometidos a la junta para su consideración y aprobación, así como remitir a las instancias correspondientes el resultado de los exámenes y evaluaciones practicadas por el Centro Estatal de Certificación Acreditación y Control de Confianza
- Medidas de desempeño financiero, metas y alcance Dirigir y coordinar los procesos de evaluación al que debe someterse el personal de seguridad pública y privada así como de procuración de justicia, la aplicación y ejecución de las políticas, programas y acciones encaminadas a impulsar el cumplimiento eficiente de los objetivos del Centro Estatal de Certificación, Acreditación y Control de Confianza.


14. Información por Segmentos

Cuando se considere necesario se podrá revelar la información financiera de manera segmentada debido a la diversidad de las actividades y operaciones que realizan los entes públicos, ya que la misma proporciona información acerca de las diferentes actividades operativas en las cuales participa, de los

productos o servicios que maneja, de las diferentes áreas geográficas, de los grupos homogéneos con el objetivo de entender el desempeño del ente, evaluar mejor los riesgos y beneficios del mismo, y entenderlo como un todo y sus partes integrantes. Consecuentemente, esta información contribuye al análisis más preciso de la situación financiera, grados y niveles de riesgo y crecimiento potencial de negocio.



DR. ELVA AMEZCUA ALCALÁ,
DIRECTOR GENERAL.



C.P. ROBERTO ARTURO OCAÑA THOMAS,
JEFE DE DEPARTAMENTO DE RECURSOS
FINANCIEROS, HUMANOS Y MATERIALES.



L.C. ELIZABETH MOTA BARRIGA,
ANALISTA PROFESIONAL.

15. Eventos Posteriores al Cierre

El ente público informará al efecto en sus estados financieros de aquellos hechos ocurridos en el período posterior al que informa, que proporcionan mayor evidencia sobre eventos que le afectan económicamente y que no se conocen a la fecha de cierre.

16. Partes Relacionadas

Dentro de esta entidad no existen partes relacionadas que pudieran ejercer influencia significativa sobre la toma de decisiones financieras y operativas.

17. Responsabilidad Sobre la Presentación Razonable de la Información Contable

La información Contable deberá estar firmada en cada página de la misma e incluir al final la siguiente leyenda: "Bajo protesta de decir verdad declaramos que los Estados Financieros y sus notas, son razonablemente correctos y son responsabilidad del emisor". Lo anterior, no será aplicable para la información contable consolidada



DR. CARLOS AMÉZAGA-ALCALÁ,
DIRECTOR GENERAL.



C.P. ROBERTO ARTURO OCAÑA THOMAS,
JEFE DE DEPARTAMENTO DE RECURSOS
FINANCIEROS, HUMANOS Y MATERIALES.



L.C. ELIZABETH MOTA BARRIGA,
ANALISTA PROFESIONAL.