



CENTRO ESTATAL DE CERTIFICACIÓN, ACREDITACIÓN Y
MICHOACÁN DE OCAMPO
Estado de Actividades

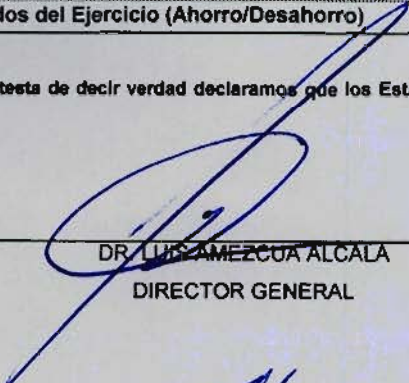
Del 01/ene./2023 al 31/jul./2023
(Cifras en Pesos)


Utr. supervisor
Rep: rptEstadoActividades


Fecha y hora de Impresión 09/ago./2023
07:07 p.m.

Concepto	2023	2022
INGRESOS Y OTROS BENEFICIOS		
INGRESOS DE GESTIÓN	\$8,482,805.87	\$24,192,571.54
PRODUCTOS	\$445,355.87	\$358,071.54
INGRESOS POR VENTA DE BIENES Y PRESTACIÓN DE SERVICIOS	\$8,037,450.00	\$23,836,500.00
PARTICIPACIONES, APORTACIONES, CONVENIOS, INCENTIVOS DERIVADOS DE LA COLABORACIÓN FISCAL, FONDOS DISTINTOS DE APORTACIONES, TRANSFERENCIAS, ASIGNACIONES, SUBSIDIOS Y SUBVENCIONES, Y PENSIONES Y JUBILACIONES	\$14,876,967.01	\$25,051,007.61
TRANSFERENCIAS, ASIGNACIONES, SUBSIDIOS Y SUBVENCIONES, Y PENSIONES Y JUBILACIONES	\$14,876,967.01	\$25,051,007.61
Total de Ingresos y Otros Beneficios	\$23,359,772.88	\$49,243,579.15
GASTOS Y OTRAS PÉRDIDAS		
GASTOS DE FUNCIONAMIENTO	\$18,710,447.71	\$40,222,267.96
SERVICIOS PERSONALES	\$15,074,072.22	\$28,338,281.12
MATERIALES Y SUMINISTROS	\$1,038,929.99	\$1,997,678.95
SERVICIOS GENERALES	\$2,597,445.50	\$9,888,307.89
OTROS GASTOS Y PÉRDIDAS EXTRAORDINARIAS	\$0.00	\$4,667,972.14
ESTIMACIONES, DEPRECIACIONES, DETERIOROS, OBSOLESCENCIA Y AMORTIZACIONES	\$0.00	\$167,972.14
PROVISIONES	\$0.00	\$4,500,000.00
Total de Gastos y otras Pérdidas	\$18,710,447.71	\$44,890,240.10
Resultados del Ejercicio (Ahorro/Desahorro)	\$4,649,325.17	\$4,353,339.05

"Bajo protesta de decir verdad declaramos que los Estados Financieros y sus notas, son razonablemente correctos y son responsabilidad del emisor".


DR. LUIS AMEZCUA ALCALA
DIRECTOR GENERAL


C.P. ROBERTO ARTURO OCANA THOMAS
RECURSOS FINANCIEROS, HUMANOS Y MATERIALES


L.C. ELIZABETH MOTA BARRIGA
ANALISTA PROFESIONAL



CENTRO ESTATAL DE CERTIFICACIÓN, ACREDITACIÓN Y CONTROL DE CONFIANZA
MICHOACÁN DE OCAMPO
Estado de Situación Financiera

Usu: supervisor
 Rep: rptEstadoSituacionFinanciera_ant

Fecha y hora de impresión: 08/ago./2023 07:10 p.m.

Al 31/jul./2023
 (Cifras en Pesos)

ACTIVO	2023	2022	ACTIVO NO CIRCULANTE	2023	2022
ACTIVO CIRCULANTE	\$87,969,226.43	\$88,425,814.96	INVERSIONES FINANCIERAS A LARGO PLAZO	\$0.00	\$0.00
EFFECTIVO Y EQUIVALENTES	\$39,942,188.36	\$30,972,836.81	INVERSIONES A LARGO PLAZO	\$0.00	\$0.00
EFFECTIVO	\$0.00	\$0.00	TITULOS Y VALORES A LARGO PLAZO	\$0.00	\$0.00
BANCOS/ TESORERIA	\$29,962,188.36	\$30,972,836.81	FIDEICOMISOS, MANDATOS Y CONTRATOS ANÁLOGOS	\$0.00	\$0.00
BANCOS/DEPENDENCIAS Y OTROS	\$0.00	\$0.00	PARTICIPACIONES Y APORTACIONES DE CAPITAL	\$0.00	\$0.00
FONDOS CON AFECTACIÓN ESPECÍFICA	\$0.00	\$0.00	DERECHOS A RECIBIR EFECTIVO O EQUIVALENTES A LARGO PLAZO	\$0.00	\$0.00
DEPOSITOS DE FONDOS DE TERCEROS EN GARANTÍA Y/O A	\$0.00	\$0.00	DOCUMENTOS POR COBRAR A LARGO PLAZO	\$0.00	\$0.00
OTROS EFECTIVOS Y EQUIVALENTES	\$0.00	\$0.00	DEUDORES DIVERSOS A LARGO PLAZO	\$0.00	\$0.00
DERECHOS A RECIBIR EFECTIVO O EQUIVALENTES	\$57,983,203.77	\$57,452,978.35	INGRESOS POR RECUPERAR A LARGO PLAZO	\$0.00	\$0.00
INVERSIONES FINANCIERAS DE CORTO PLAZO	\$0.00	\$0.00	PRÉSTAMOS OTORGADOS A LARGO PLAZO	\$0.00	\$0.00
CUENTAS POR COBRAR A CORTO PLAZO	\$11,938,766.56	\$11,415,452.94	OTROS DERECHOS A RECIBIR EFECTIVO O EQUIVALENTES /	\$0.00	\$0.00
DEUDORES DIVERSOS POR COBRAR A CORTO PLAZO	\$8,912.00	\$0.00	BIENES INMUEBLES, INFRAESTRUCTURA Y CONSTRUCCIONES EN I	\$3,172,133.03	\$3,172,133.03
INGRESOS POR RECUPERAR A CORTO PLAZO	\$0.00	\$0.00	TERRENOS	\$0.00	\$0.00
DEUDORES POR ANTICIPOS DE LA TESORERÍA A CORTO PLA	\$0.00	\$0.00	VIVIENDAS	\$0.00	\$0.00
PRÉSTAMOS OTORGADOS A CORTO PLAZO	\$0.00	\$0.00	EDIFICIOS NO HABITACIONALES	\$3,172,133.03	\$3,172,133.03
OTROS DERECHOS A RECIBIR EFECTIVO O EQUIVALENTES /	\$46,037,525.21	\$46,037,525.21	INFRAESTRUCTURA	\$0.00	\$0.00
DERECHOS A RECIBIR BIENES O SERVICIOS	\$23,834.30	\$0.00	CONSTRUCCIONES EN PROCESO EN BIENES DE DOMINIO PÚ	\$0.00	\$0.00
ANTICIPO A PROVEEDORES POR ADQUISICIÓN DE BIENES Y	\$0.00	\$0.00	OTROS BIENES INMUEBLES	\$0.00	\$0.00
ANTICIPO A PROVEEDORES POR ADQUISICIÓN DE BIENES IN	\$23,834.30	\$0.00	BIENES MUEBLES	\$4,529,768.37	\$3,830,478.15
ANTICIPO A PROVEEDORES POR ADQUISICIÓN DE BIENES IN	\$0.00	\$0.00	MOBILIARIO Y EQUIPO DE ADMINISTRACIÓN	\$2,804,279.64	\$2,319,217.52
ANTICIPO A CONTRATISTAS POR OBRAS PÚBLICAS A CORTO	\$0.00	\$0.00	MOBILIARIO Y EQUIPO EDUCACIONAL Y RECREATIVO	\$90,980.82	\$90,980.82
OTROS DERECHOS A RECIBIR BIENES O SERVICIOS A CORTO	\$0.00	\$0.00	EQUIPO E INSTRUMENTAL MÉDICO Y DE LABORATORIO	\$489,723.18	\$351,495.18
INVENTARIOS	\$0.00	\$0.00	VEHÍCULOS Y EQUIPO DE TRANSPORTE	\$499,900.00	\$409,900.00
INVENTARIO DE MERCANCIAS PARA VENTA	\$0.00	\$0.00	EQUIPO DE DEFENSA Y SEGURIDAD	\$0.00	\$0.00
INVENTARIO DE MERCANCIAS TERMINADAS	\$0.00	\$0.00	MAQUINARIA, OTROS EQUIPOS Y HERRAMIENTAS	\$644,884.83	\$644,884.83
INVENTARIO DE MERCANCIAS EN PROCESO DE ELABORACIÓ	\$0.00	\$0.00	COLECCIONES, OBRAS DE ARTE Y OBJETOS VALIOSOS	\$0.00	\$0.00
INVENTARIO DE MATERIAS PRIMAS, MATERIALES Y SUMINIS	\$0.00	\$0.00	ACTIVOS BIOLÓGICOS	\$0.00	\$0.00
BIENES EN TRÁNSITO	\$0.00	\$0.00	ACTIVOS INTANGIBLES	\$0.00	\$0.00
ALMACENES	\$0.00	\$0.00	SOFTWARE	\$0.00	\$0.00
ALMACÉN DE MATERIALES Y SUMINISTROS DE CONSUMO	\$0.00	\$0.00	PATENTES, MARCAS Y DERECHOS	\$0.00	\$0.00
ESTIMACIÓN POR PÉRDIDA O DETERIORO DE ACTIVOS CIRCULANT	\$0.00	\$0.00	CONCESIONES Y FRANQUICIAS	\$0.00	\$0.00
ESTIMACIONES PARA CUENTAS INCOBRABLES POR DERECH	\$0.00	\$0.00	LICENCIAS	\$0.00	\$0.00
ESTIMACIÓN POR DETERIORO DE INVENTARIOS	\$0.00	\$0.00	OTROS ACTIVOS INTANGIBLES	\$0.00	\$0.00
OTROS ACTIVOS CIRCULANTES	\$0.00	\$0.00	DEPRECIACIÓN, DETERIORO Y AMORTIZACIÓN ACUMULADA DE BIE	-\$2,539,443.02	-\$2,539,443.02
VALORES EN GARANTÍA	\$0.00	\$0.00	DEPRECIACIÓN ACUMULADA DE BIENES INMUEBLES	\$0.00	\$0.00
BIENES EN GARANTÍA (EXCLUYE DEPÓSITOS DE FONDOS)	\$0.00	\$0.00	DEPRECIACIÓN ACUMULADA DE INFRAESTRUCTURA	\$0.00	\$0.00
BIENES DERIVADOS DE EMBARGOS, DECOMISOS, ASEGURA	\$0.00	\$0.00	DEPRECIACIÓN ACUMULADA DE BIENES MUEBLES	-\$2,539,443.02	-\$2,539,443.02
ADQUISICIÓN CON FONDOS DE TERCEROS	\$0.00	\$0.00	DETERIORO ACUMULADO DE BIENES	\$0.00	\$0.00
Total de Activos Circulantes	\$87,969,226.43	\$88,425,814.96	AMORTIZACIÓN ACUMULADA DE ACTIVOS INTANGIBLES	\$0.00	\$0.00
			ACTIVOS DIFERIDOS	\$7,360,606.49	\$7,360,606.49



CENTRO ESTATAL DE CERTIFICACIÓN, ACREDITACIÓN Y CONTROL DE CONFIANZA
MICHOCÁN DE OCAMPO

Estado de Situación Financiera

Usr: supervisor
Rep: rptEstadoSituacionFinanciera_ant

Al 31/jul./2023
(Cifras en Pesos)

Fecha y hora de impresión: 08/ago./2023 07:10 p.m.

	2023	2022	2023	2022
OTROS PASIVOS CIRCULANTES	\$0.00	\$0.00	\$92,268,793.51	\$87,619,458.31
Total de Pasivos Circulantes	\$3,349,416.92	\$7,861,040.53	\$4,649,325.17	\$4,393,339.05
PASIVO NO CIRCULANTE	\$4,500,000.00	\$4,500,000.00	\$91,302,921.08	\$86,949,592.03
CUENTAS POR PAGAR A LARGO PLAZO	\$0.00	\$0.00	\$0.00	\$0.00
PROVEEDORES POR PAGAR A LARGO PLAZO	\$0.00	\$0.00	\$0.00	\$0.00
CONTRATISTAS POR OBRAS PÚBLICAS POR PAGAR A LARGO PLAZO	\$0.00	\$0.00	\$0.00	\$0.00
DOCUMENTOS POR PAGAR A LARGO PLAZO	\$0.00	\$0.00	\$0.00	\$0.00
DOCUMENTOS COMERCIALES POR PAGAR A LARGO PLAZO	\$0.00	\$0.00	\$0.00	\$0.00
DOCUMENTOS CON CONTRATISTAS POR OBRAS PÚBLICAS	\$0.00	\$0.00	\$0.00	\$0.00
OTROS DOCUMENTOS POR PAGAR A LARGO PLAZO	\$0.00	\$0.00	\$0.00	\$0.00
DEUDA PÚBLICA A LARGO PLAZO	\$0.00	\$0.00	\$0.00	\$0.00
TÍTULOS Y VALORES DE LA DEUDA PÚBLICA INTERNA A LARGO PLAZO	\$0.00	\$0.00	\$0.00	\$0.00
TÍTULOS Y VALORES DE LA DEUDA PÚBLICA EXTERNA A LARGO PLAZO	\$0.00	\$0.00	\$0.00	\$0.00
PRÉSTAMOS DE LA DEUDA PÚBLICA INTERNA POR PAGAR A LARGO PLAZO	\$0.00	\$0.00	\$0.00	\$0.00
PRÉSTAMOS DE LA DEUDA PÚBLICA EXTERNA POR PAGAR A LARGO PLAZO	\$0.00	\$0.00	\$0.00	\$0.00
ARRENDAMIENTO FINANCIERO POR PAGAR A LARGO PLAZO	\$0.00	\$0.00	\$0.00	\$0.00
PASIVOS DIFERIDOS A LARGO PLAZO	\$0.00	\$0.00	\$0.00	\$0.00
CRÉDITOS DIFERIDOS A LARGO PLAZO	\$0.00	\$0.00	\$0.00	\$0.00
INTERESES COBRADOS POR ADELANTADO A LARGO PLAZO	\$0.00	\$0.00	\$0.00	\$0.00
OTROS PASIVOS DIFERIDOS A LARGO PLAZO	\$0.00	\$0.00	\$0.00	\$0.00
FONDOS Y BIENES DE TERCEROS EN GARANTÍA Y/O ADMINISTRACIÓN	\$0.00	\$0.00	\$0.00	\$0.00
FONDOS EN GARANTÍA A LARGO PLAZO	\$0.00	\$0.00	\$0.00	\$0.00
FONDOS EN ADMINISTRACIÓN A LARGO PLAZO	\$0.00	\$0.00	\$0.00	\$0.00
FONDOS CONTINGENTES A LARGO PLAZO	\$0.00	\$0.00	\$0.00	\$0.00
FONDOS DE FIDEICOMISOS, MANDATOS Y CONTRATOS ANÁLISIS	\$0.00	\$0.00	\$0.00	\$0.00
OTROS FONDOS DE TERCEROS EN GARANTÍA Y/O ADMINISTRACIÓN	\$0.00	\$0.00	\$0.00	\$0.00
VALORES Y BIENES EN GARANTÍA A LARGO PLAZO	\$0.00	\$0.00	\$0.00	\$0.00
PROVISIONES A LARGO PLAZO	\$4,500,000.00	\$4,500,000.00	\$0.00	\$0.00
PROVISIÓN PARA DEMANDAS Y JUICIOS A LARGO PLAZO	\$4,500,000.00	\$4,500,000.00	\$0.00	\$0.00
PROVISIÓN PARA PENSIONES A LARGO PLAZO	\$0.00	\$0.00	\$0.00	\$0.00
PROVISIÓN PARA CONTINGENCIAS A LARGO PLAZO	\$0.00	\$0.00	\$0.00	\$0.00
OTRAS PROVISIONES A LARGO PLAZO	\$0.00	\$0.00	\$0.00	\$0.00
Total de Pasivos No Circulantes	\$4,500,000.00	\$4,500,000.00	\$0.00	\$0.00
Total del Pasivo	\$7,849,416.92	\$12,361,040.53	\$92,633,924.28	\$87,984,599.08
HACIENDA PÚBLICA PATRIMONIO	\$365,140.77	\$365,140.77	\$100,482,341.20	\$100,345,639.61
HACIENDA PÚBLICA PATRIMONIO CONTRIBUIDO	\$0.00	\$0.00	\$0.00	\$0.00
APORTACIONES	\$0.00	\$0.00	\$0.00	\$0.00
DONACIONES DE CAPITAL	\$0.00	\$0.00	\$0.00	\$0.00
ACTUALIZACIÓN DE LA HACIENDA PÚBLICA PATRIMONIO	\$365,140.77	\$365,140.77	\$0.00	\$0.00



CENTRO ESTATAL DE CERTIFICACIÓN, ACREDITACIÓN Y CONTROL DE CONFIANZA
MICHOCÁN DE OCAMPO


Estado de Situación Financiera

Usu: supervisor
Rep: rptEstadoSituacionFinanciera_anti

Fecha y hora de Impresión: 09/ago./2023 07:10 p.m.

Al 31/jul./2023
(Cifras en Pesos)

Cuentas de Orden Contables	2023	2022	2023	2022
VALORES				
VALORES EN CUSTODIA	\$0.00	\$0.00	** FALTA NOMBRE **	\$0.00
CUSTODIA DE VALORES	\$0.00	\$0.00	FASP 2014	\$0.00
INSTRUMENTOS DE CRÉDITO PRESTADOS A FORMADORES DE MEI	\$0.00	\$0.00	FASP 2014 POR EJERCER	\$0.00
PRÉSTAMO DE INSTRUMENTOS DE CRÉDITO A FORMADORES DE MEI	\$0.00	\$0.00	FASP 2014 EJERCIDO	\$0.00
INSTRUMENTOS DE CRÉDITO RECIBIDOS EN GARANTÍA DE LOS FO	\$0.00	\$0.00	** FALTA NOMBRE **	\$0.00
GARANTÍA DE CRÉDITOS RECIBIDOS DE LOS FORMADORES DE MEI	\$0.00	\$0.00	** FALTA NOMBRE **	\$0.00
EMISIÓN DE OBLIGACIONES			** FALTA NOMBRE **	\$0.00
AUTORIZACIÓN PARA LA EMISIÓN DE BONOS, TÍTULOS Y VALORES	\$0.00	\$0.00	** FALTA NOMBRE **	\$0.00
AUTORIZACIÓN PARA LA EMISIÓN DE BONOS, TÍTULOS Y VALORES	\$0.00	\$0.00	ACOSTMEDICAL POR EJERCER (PRUEBAS CLINICAS)	\$0.00
EMISIONES AUTORIZADAS DE LA DEUDA PÚBLICA INTERNA Y EXTERNA	\$0.00	\$0.00	FASP 2017 POR EJERCER	\$0.00
SUSCRIPCIÓN DE CONTRATOS DE PRÉSTAMOS Y OTRAS OBLIGACIONES	\$0.00	\$0.00	FASP 2017 EJERCIDO	\$0.00
SUSCRIPCIÓN DE CONTRATOS DE PRÉSTAMOS Y OTRAS OBLIGACIONES	\$0.00	\$0.00	FASP 2018	\$0.00
CONTRATOS DE PRÉSTAMOS Y OTRAS OBLIGACIONES DE LA DEUDA	\$0.00	\$0.00	FASP 2018 por ejercer	\$0.00
AVALES Y GARANTÍAS			FASP 2018 ejercido	\$0.00
AVALES AUTORIZADOS	\$0.00	\$0.00	FASP ASIGNADO	\$2,725,768.00
AVALES FIRMADOS	\$0.00	\$0.00	FASP POR EJECUTAR	\$0.00
FIANZAS Y GARANTÍAS RECIBIDAS POR DEUDAS A COBRAR	\$0.00	\$0.00	FASP DEVENGADO	\$0.00
FIANZAS Y GARANTÍAS RECIBIDAS	\$0.00	\$0.00	FASP RECAUDADO	-\$2,725,768.00
FIANZAS OTORGADAS PARA RESPALDAR OBLIGACIONES NO FISC	\$0.00	\$0.00		
FIANZAS OTORGADAS DEL GOBIERNO PARA RESPALDAR OBLIGACIONES	\$0.00	\$0.00		
JUICIOS				
DEMANDAS JUDICIALES EN PROCESO DE RESOLUCIÓN	\$0.00	\$0.00		
RESOLUCIÓN DE DEMANDAS EN PROCESO JUDICIAL	\$0.00	\$0.00		
INVERSIÓN MEDIANTE PROYECTOS PARA PRESTACIÓN DE SERVICIOS				
CONTRATOS PARA INVERSIÓN MEDIANTE PROYECTOS PARA PRESTACIÓN DE SERVICIOS	\$0.00	\$0.00		
INVERSIÓN PÚBLICA CONTRATADA MEDIANTE PROYECTOS PARA PRESTACIÓN DE SERVICIOS	\$0.00	\$0.00		
BIENES CONCESIONADOS O EN COMODATO				
BIENES BAJO CONTRATO EN CONCESIÓN	\$0.00	\$0.00		
CONTRATO DE CONCESIÓN POR BIENES	\$0.00	\$0.00		
BIENES BAJO CONTRATO EN COMODATO	\$42,646,114.93	\$42,646,114.93		
CONTRATO DE COMODATO POR BIENES	\$42,646,114.93	\$42,646,114.93		
** FALTA NOMBRE **	\$0.00	\$0.00		
** FALTA NOMBRE **	\$0.00	\$0.00		
** FALTA NOMBRE **	\$0.00	\$0.00		
** FALTA NOMBRE **	\$0.00	\$0.00		
** FALTA NOMBRE **	\$0.00	\$0.00		



CENTRO ESTATAL DE CERTIFICACION, ACREDITACION Y CONTROL DE CONFIANZA

MICHOACÁN DE OCAMPO

Estado de Situación Financiera

Usr: supervisor
Rep: rptEstadoSituacionFinanciera_ant

Fecha y hora de Impresión | 08/ago./2023 | 07:10 p.m.

Al 31/jul./2023
(Cifras en Pesos)

	2023	2022
CUENTAS DE ORDEN PRESUPUESTARIA:		
LEY DE INGRESOS		
LEY DE INGRESOS ESTIMADA	\$51,891,606.00	\$51,764,977.00
LEY DE INGRESOS POR EJECUTAR	\$28,631,833.12	\$0.00
MODIFICACIONES A LA LEY DE INGRESOS ESTIMADA	\$0.00	-\$2,521,397.85
LEY DE INGRESOS DEVENGADA	\$23,359,772.88	\$49,243,579.15
LEY DE INGRESOS RECAUDADA	\$22,801,772.88	\$48,243,579.15
PRESUPUESTO DE EGRESOS		
PRESUPUESTO DE EGRESOS APROBADO	\$51,891,606.00	\$51,764,977.00
PRESUPUESTO DE EGRESOS POR EJERCER	\$19,080,868.14	\$8,009,876.95
MODIFICACIONES AL PRESUPUESTO DE EGRESOS APROBADO	\$0.00	-\$2,521,397.85
PRESUPUESTO DE EGRESOS COMPROMETIDO	\$33,804,637.86	\$41,233,702.20
PRESUPUESTO DE EGRESOS DEVENGADO	\$19,303,737.83	\$41,233,702.20
PRESUPUESTO DE EGRESOS EJERCIDO	\$19,303,737.83	\$41,233,702.20
PRESUPUESTO DE EGRESOS PAGADO	\$19,303,737.83	\$41,233,702.20

"Bajo protesta de decir verdad declaramos que los Estados Financieros y sus notas, son razonablemente correctos y son responsabilidad del emisor".

DR. LUIS J. AMEZCUA ALCALA
DIRECTOR GENERAL

L.C. ELIZABETH MOTA BARRIGA
ANALISTA PROFESIONAL

C.P. ROBERTO ARTURO OCANA THOMAS
RECURSOS FINANCIEROS, HUMANOS Y MATERIALES



CENTRO ESTATAL DE CERTIFICACIÓN, ACREDITACIÓN Y CONTROL DE CONFIANZA
MICHOACÁN DE OCAMPO

Estado de Variación en la Hacienda Pública
 Del 01/ene/2023 Al 31/jul./2023
 (Cifras en Pesos)

Usr: supervisor
 Rep: rptEstadoVariacionHacienda

Fecha y hora de Impresión: 09/ago./2023 07:17 p.m.

Concepto	Hacienda Pública/ Patrimonio Contribuido	Hacienda Pública/ Patrimonio Generado De Ejercicios Anteriores	Hacienda Pública/ Patrimonio Generado Del Ejercicio	Exceso o Insuficiencia en la Actualización de la Hacienda Pública / Patrimonio	Total
HACIENDA PÚBLICA/PATRIMONIO CONTRIBUIDO NETO DE 2022					
APORTACIONES	\$365,140.77	\$0.00	\$0.00	\$0.00	\$365,140.77
DONACIONES DE CAPITAL	\$0.00	\$0.00	\$0.00	\$0.00	\$0.00
ACTUALIZACIÓN DE LA HACIENDA PÚBLICA/PATRIMONIO	\$365,140.77	\$0.00	\$0.00	\$0.00	\$365,140.77
HACIENDA PÚBLICA /PATRIMONIO GENERADO NETO DE 2022					
RESULTADOS DEL EJERCICIO (AHORRO/ DESAHORRO)	\$0.00	\$83,266,119.26	\$4,353,339.05	\$0.00	\$87,619,458.31
RESULTADOS DE EJERCICIOS ANTERIORES	\$0.00	\$86,949,582.03	\$0.00	\$0.00	\$86,949,582.03
REVALUOS	\$0.00	\$0.00	\$0.00	\$0.00	\$0.00
RESERVAS	\$0.00	\$0.00	\$0.00	\$0.00	\$0.00
RECTIFICACIONES DE RESULTADOS DE EJERCICIOS ANTERIORES	\$0.00	-\$3,683,462.77	\$0.00	\$0.00	-\$3,683,462.77
EXCESO O INSUFICIENCIA EN LA ACTUALIZACIÓN DE LA HACIENDA PÚBLICA/ PATRIMONIO NETO DE 2022	\$0.00	\$0.00	\$0.00	\$0.00	\$0.00
RESULTADO POR POSICIÓN MONETARIA	\$0.00	\$0.00	\$0.00	\$0.00	\$0.00
RESULTADO POR TENENCIA DE ACTIVOS NO MONETARIOS	\$0.00	\$0.00	\$0.00	\$0.00	\$0.00
HACIENDA PÚBLICA / PATRIMONIO NETO FINAL DE 2022	\$365,140.77	\$83,266,119.26	\$4,353,339.05	\$0.00	\$87,984,599.08
CAMBIOS EN LA HACIENDA PÚBLICA/PATRIMONIO CONTRIBUIDO NETO DE 2023					
APORTACIONES	\$0.00	\$0.00	\$0.00	\$0.00	\$0.00
DONACIONES DE CAPITAL	\$0.00	\$0.00	\$0.00	\$0.00	\$0.00
ACTUALIZACIÓN DE LA HACIENDA PÚBLICA/PATRIMONIO	\$0.00	\$0.00	\$0.00	\$0.00	\$0.00
VARIACIONES DE LA HACIENDA PÚBLICA / PATRIMONIO GENERADO NETO DE 2023					
RESULTADOS DEL EJERCICIO (AHORRO/ DESAHORRO)	\$0.00	\$4,353,339.05	\$295,986.15	\$0.00	\$4,649,325.20
RESULTADOS DE EJERCICIOS ANTERIORES	\$0.00	\$4,353,339.05	-\$4,353,339.05	\$0.00	\$4,649,325.17
REVALUOS	\$0.00	\$0.00	\$0.00	\$0.00	\$0.00
RESERVAS	\$0.00	\$0.00	\$0.00	\$0.00	\$0.00
RECTIFICACIONES DE RESULTADOS DE EJERCICIOS ANTERIORES	\$0.00	\$0.00	\$0.03	\$0.00	\$0.03
CAMBIOS EN EL EXCESO O INSUFICIENCIA EN LA ACTUALIZACIÓN DE LA HACIENDA PÚBLICA/ PATRIMONIO NETO DE 2023					
RESULTADO POR POSICIÓN MONETARIA	\$0.00	\$0.00	\$0.00	\$0.00	\$0.00
RESULTADO POR TENENCIA DE ACTIVOS NO MONETARIOS	\$0.00	\$0.00	\$0.00	\$0.00	\$0.00
HACIENDA PÚBLICA / PATRIMONIO NETO FINAL DE 2023	\$365,140.77	\$87,619,458.31	\$4,949,325.20	\$0.00	\$92,633,924.28



CENTRO ESTATAL DE CREDITACIÓN, ACREDITACIÓN Y CONTROL DE CONFIANZA

MICHOACÁN DE OCAMPO Estado de Variación en la Hacienda Pública Del 01/ene/2023 Al 31/jul./2023 (Cifras en Pesos)

Usu: supervisor
Rep: rptEstadoVariacionHacienda

Fecha y hora de Impresión: 08/ago./2023 07:17 p.m.

Concepto	Hacienda Pública/ Patrimonio Contribuido	Hacienda Pública/ Patrimonio Generado De Ejercicios Anteriores	Hacienda Pública/ Patrimonio Generado Del Ejercicio	Exceso o Insuficiencia en la Actualización de la Hacienda Pública / Patrimonio	Total
----------	--	--	--	--	-------

"Bajo protesta de decir verdad declaramos que los Estados Financieros y sus notas, son razonablemente correctos y son responsabilidad del emisor".


DR. LUIS AMEZCUA ALCALA
DIRECTOR GENERAL


C.P. ROBERTO ARTURO OCANA THOMAS
RECURSOS FINANCIEROS, HUMANOS Y MATERIALES


L.C. ELIZABETH MOTA BARRIGA
ANALISTA PROFESIONAL



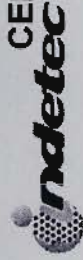
CENTRO ESTATAL DE CERTIFICACIÓN, ACREDITACIÓN Y CONTROL DE CONFIANZA
MICHOACÁN DE OCAMPO

Estado de Cambios en la Situación Financiera
 Del 01/ene./2023 Al 31/jul./2023
 (Cifras en Pesos)

Fecha y hora de Impresión | 09/ago./2023 07:25 p.m.

Usu: supervisor
 Rep: rptEstadoCambiosSituacionFinancieraC

Concepto	2023	2022	Origen	Aplicación
ACTIVO	\$100,482,341.20	\$100,345,639.61	\$1,010,648.45	\$1,147,350.04
ACTIVO CIRCULANTE	\$87,969,226.43	\$88,425,814.96	\$1,010,648.45	\$554,089.92
EFFECTIVO Y EQUIVALENTES	\$29,962,186.36	\$30,972,636.81		
DERECHOS A RECIBIR EFECTIVO O EQUIVALENTES	\$57,983,203.77	\$57,452,978.15		\$530,225.62
DERECHOS A RECIBIR BIENES O SERVICIOS	\$23,834.30	\$0.00		\$23,834.30
INVENTARIOS	\$0.00	\$0.00		
ALMACENES	\$0.00	\$0.00		
ESTIMACIÓN POR PÉRDIDA O DETERIORO DE ACTIVOS CIRCULANTES	\$0.00	\$0.00		
OTROS ACTIVOS CIRCULANTES	\$0.00	\$0.00		
ACTIVO NO CIRCULANTE	\$12,513,114.77	\$11,919,824.65		\$593,290.12
INVERSIONES FINANCIERAS A LARGO PLAZO	\$0.00	\$0.00		
DERECHOS A RECIBIR EFECTIVO O EQUIVALENTES A LARGO PLAZO	\$0.00	\$0.00		
BIENES INMUEBLES, INFRAESTRUCTURA Y CONSTRUCCIONES EN PROCESO	\$3,172,133.03	\$3,172,133.03		
BIENES MUEBLES	\$4,529,768.27	\$3,936,478.15		\$593,290.12
ACTIVOS INTANGIBLES	\$0.00	\$0.00		
DEPRECIACIÓN, DETERIORO Y AMORTIZACIÓN ACUMULADA DE BIENES	-\$2,539,443.02	-\$2,539,443.02		
ACTIVOS DIFERIDOS	\$7,350,656.49	\$7,350,656.49		
ESTIMACIÓN POR PÉRDIDA O DETERIORO DE ACTIVOS NO CIRCULANTES	\$0.00	\$0.00		
OTROS ACTIVOS NO CIRCULANTES	\$0.00	\$0.00		
PASIVO	\$7,848,416.92	\$12,361,040.53		\$4,512,623.61
PASIVO CIRCULANTE	\$3,348,416.92	\$7,861,040.53		\$4,512,623.61
CUENTAS POR PAGAR A CORTO PLAZO	\$3,348,416.92	\$7,861,040.53		\$4,512,623.61
DOCUMENTOS POR PAGAR A CORTO PLAZO	\$0.00	\$0.00		
PORCIÓN A CORTO PLAZO DE LA DEUDA PÚBLICA A LARGO PLAZO	\$0.00	\$0.00		
TÍTULOS Y VALORES A CORTO PLAZO	\$0.00	\$0.00		
PASIVOS DIFERIDOS A CORTO PLAZO	\$0.00	\$0.00		
FONDOS Y BIENES DE TERCEROS EN GARANTÍA Y/O ADMINISTRACIÓN A CORTO PLAZO	\$0.00	\$0.00		
PROVISIONES A CORTO PLAZO	\$0.00	\$0.00		
OTROS PASIVOS A CORTO PLAZO	\$0.00	\$0.00		
PASIVO NO CIRCULANTE	\$4,500,000.00	\$4,500,000.00		
CUENTAS POR PAGAR A LARGO PLAZO	\$0.00	\$0.00		
DOCUMENTOS POR PAGAR A LARGO PLAZO	\$0.00	\$0.00		
DEUDA PÚBLICA A LARGO PLAZO	\$0.00	\$0.00		
PASIVOS DIFERIDOS A LARGO PLAZO	\$0.00	\$0.00		
FONDOS Y BIENES DE TERCEROS EN GARANTÍA Y/O ADMINISTRACIÓN A LARGO PLAZO	\$0.00	\$0.00		
PROVISIONES A LARGO PLAZO	\$4,500,000.00	\$4,500,000.00		
HACIENDA PÚBLICA/ PATRIMONIO	\$92,633,924.28	\$87,984,599.08		\$4,649,325.20



CENTRO ESTATAL DE CERTIFICACIÓN, ACREDITACIÓN Y CONTROL DE CONFIANZA
MICHOACÁN DE OCAMPO

Estado de Cambios en la Situación Financiera

Del 01/ene./2023 Al 31/jul./2023

(Cifras en Pesos)

Fecha y hora de Impresión | 09/ago./2023 | 07:25 p.m.

Usu: supervisor
 Rep: rptEstadoCambiosSituacionFinancieraC

Concepto	2023	2022	Origen	Aplicación
HACIENDA PÚBLICA/PATRIMONIO CONTRIBUIDO	\$365,140.77	\$365,140.77		
APORTACIONES	\$0.00	\$0.00		
DONACIONES DE CAPITAL	\$0.00	\$0.00		
ACTUALIZACIÓN DE LA HACIENDA PÚBLICA/PATRIMONIO	\$365,140.77	\$365,140.77		
HACIENDA PÚBLICA /PATRIMONIO GENERADO	\$92,266,783.51	\$87,619,458.31	\$4,648,325.20	
RESULTADOS DEL EJERCICIO (AHORRO/ DESAHORRO)	\$4,649,325.17	\$4,353,339.05	\$295,986.12	
RESULTADOS DE EJERCICIOS ANTERIORES	\$91,302,921.08	\$86,949,582.03	\$4,353,339.05	
REVALUOS	\$0.00	\$0.00		
RESERVAS	\$0.00	\$0.00		
RECTIFICACIONES DE RESULTADOS DE EJERCICIOS ANTERIORES	-\$3,683,462.74	-\$3,683,462.77	\$0.03	
EXCESO O INSUFICIENCIA EN LA ACTUALIZACIÓN DE LA HACIENDA PÚBLICA/ PATRIMONIO	\$0.00	\$0.00		
RESULTADO POR POSICIÓN MONETARIA	\$0.00	\$0.00		
RESULTADO POR TENENCIA DE ACTIVOS NO MONETARIOS	\$0.00	\$0.00		

"Bajo protesta de decir verdad declaro que los Estados Financieros y sus notas, son razonablemente correctos y son responsabilidad del emisor".

DR. LUIS AMEZCUA ALCALA
 DIRECTOR GENERAL

C.P. ROBERTO ARTURO OCANA THOMAS
 RECURSOS FINANCIEROS, HUMANOS Y MATERIALES

L.C. ELIZABETH MOTA BARRIGA
 ANALISTA PROFESIONAL



**CENTRO ESTATAL DE CERTIFICACIÓN, ACREDITACIÓN Y
MICHUACÁN DE OCAMPO**

Estado de Flujos de Efectivo

Del 01/ene/2023 Al 31/jul./2023

(Cifras en Pesos)

Usr. supervisor

Rep. rptEstadoFlujosEfectivo

Fecha y hora de Impresión 09/ago./2023 07:30 p.m.

Concepto	2023	2022
FLUJOS DE EFECTIVO DE LAS ACTIVIDADES DE OPERACIÓN		
ORIGEN	\$22,801,772.88	\$54,984,703.77
IMPUESTOS	\$0.00	\$0.00
CUOTAS Y APORTACIONES DE SEGURIDAD SOCIAL	\$0.00	\$0.00
CONTRIBUCIONES DE MEJORAS	\$0.00	\$0.00
DERECHOS	\$0.00	\$0.00
PRODUCTOS	\$445,355.87	\$356,071.54
APROVECHAMIENTOS	\$0.00	\$0.00
INGRESOS POR VENTA DE BIENES Y PRESTACIÓN DE SERVICIOS	\$7,479,450.00	\$23,836,500.00
PARTICIPACIONES, APORTACIONES, CONVENIOS, INCENTIVOS DERIVADOS DE LA COLABORACIÓN FISCAL Y FONDOS DISTINTOS DE APORTACIONES	\$0.00	\$0.00
TRANSFERENCIAS, ASIGNACIONES, SUBSIDIOS Y SUBVENCIONES, Y PENSIONES Y JUBILACIONES	\$14,876,967.01	\$25,051,007.61
OTROS ORIGENES DE OPERACIÓN	\$0.00	\$5,741,124.62
APLICACIÓN	\$23,219,131.21	\$40,222,267.96
SERVICIOS PERSONALES	\$15,074,072.22	\$28,339,281.12
MATERIALES Y SUMINISTRO	\$1,038,929.99	\$1,997,678.95
SERVICIOS GENERALES	\$2,597,445.50	\$9,886,307.89
TRANSFERENCIAS INTERNAS Y ASIGNACIONES AL SECTOR PÚBLICO	\$0.00	\$0.00
TRANSFERENCIAS AL RESTO DEL SECTOR PÚBLICO	\$0.00	\$0.00
SUBSIDIOS Y SUBVENCIONES	\$0.00	\$0.00
AYUDAS SOCIALES	\$0.00	\$0.00
PENSIONES Y JUBILACIONES	\$0.00	\$0.00
TRANSFERENCIAS A FIDEICOMISOS, MANDATOS Y OTROS ANALÓGOS	\$0.00	\$0.00
TRANSFERENCIAS A LA SEGURIDAD SOCIAL	\$0.00	\$0.00
DONATIVOS	\$0.00	\$0.00
TRANSFERENCIAS AL EXTERIOR	\$0.00	\$0.00
PARTICIPACIONES	\$0.00	\$0.00
APORTACIONES	\$0.00	\$0.00
CONVENIOS	\$0.00	\$0.00
OTRAS APLICACIONES DE OPERACIÓN	\$4,508,683.50	\$0.00
FLUJOS NETOS DE EFECTIVO POR ACTIVIDADES DE OPERACIÓN	-\$417,358.33	\$14,762,435.81
FLUJOS DE EFECTIVO DE LAS ACTIVIDADES DE INVERSIÓN		
ORIGEN	\$0.00	\$0.00
BIENES INMUEBLES, INFRAESTRUCTURA Y CONSTRUCCIONES EN PROCESO	\$0.00	\$0.00
BIENES MUEBLES	\$0.00	\$0.00
OTROS ORIGENES DE INVERSIÓN	\$0.00	\$0.00
APLICACIÓN	\$593,290.12	\$1,011,434.24
BIENES INMUEBLES, INFRAESTRUCTURA Y CONSTRUCCIONES EN PROCESO	\$0.00	\$0.00
BIENES MUEBLES	\$593,290.12	\$1,011,434.24
OTRAS APLICACIONES DE INVERSIÓN	\$0.00	\$0.00
FLUJOS NETOS DE EFECTIVO POR ACTIVIDADES DE INVERSIÓN	-\$593,290.12	-\$1,011,434.24
FLUJOS DE EFECTIVO DE LAS ACTIVIDADES DE FINANCIAMIENTO		
ORIGEN	\$0.00	\$0.00
ENDEUDAMIENTO NETO	\$0.00	\$0.00
INTERNO	\$0.00	\$0.00
EXTERNO	\$0.00	\$0.00
OTROS ORIGENES DE FINANCIAMIENTO	\$0.00	\$0.00
APLICACIÓN	\$0.00	\$0.00
SERVICIOS DE LA DEUDA	\$0.00	\$0.00
INTERNO	\$0.00	\$0.00
EXTERNO	\$0.00	\$0.00
OTRAS APLICACIONES DE FINANCIAMIENTO	\$0.00	\$0.00
FLUJOS NETOS DE EFECTIVO POR ACTIVIDADES DE FINANCIAMIENTO	\$0.00	\$0.00
INCREMENTO/DISMINUCIÓN NETA EN EL EFECTIVO Y EQUIVALENTES AL EFECTIVO	-\$1,010,648.45	\$13,751,001.57
EFECTIVO Y EQUIVALENTES AL EFECTIVO AL INICIO DEL EJERCICIO	\$30,972,836.81	\$17,221,835.24



CENTRO ESTATAL DE CERTIFICACIÓN, ACREDITACIÓN Y MICHOACÁN DE OCAMPO

Estado de Flujos de Efectivo

Del 01/ene/2023 Al 31/jul./2023

(Cifras en Pesos)


Usu: supervisor

Rep: rptEstadoFlujosEfectivo

Fecha y hora de Impresión 09/ago./2023 07:30 p.m

Concepto	2023	2022
EFFECTIVO Y EQUIVALENTES AL EFECTIVO AL FINAL DEL EJERCICIO	\$29,962,188.36	\$30,972,836.81


"Bajo protesta de decir verdad declaramos que los Estados Financieros y sus notas, son razonablemente correctos y son responsabilidad del emisor".


DR. LUIS AMEZCUA ALCALA

DIRECTOR GENERAL

L.C. ELIZABETH MOTA BARRIGA

ANALISTA PROFESIONAL


C.P. ROBERTO ARTURO OCANA THOMAS

RECURSOS FINANCIEROS, HUMANOS Y
MATERIALES

CENTRO ESTATAL DE CERTIFICACIÓN, ACREDITACIÓN Y CONTROL DE CONFIANZA



MICHOACÁN DE OCAMPO
Estado Sobre Pasivos Contingentes
 Del 01/ene./2023 al 31/julio./2023

Usu: Supervisor
 Rep: rptEstadoActividades

Fecha y hora de 31/julio./2023
 03:56 p. m.

PASIVOS	2023	2022
PASIVO NO CIRCULANTE	\$4,500,000.00	\$4,500,000.00
PROVISIONES A LARGO PLAZO	\$4,500,000.00	\$4,500,000.00
Provisión para demandas y juicios a largo plazo 2022	\$4,500,000.00	\$4,500,000.00


"Bajo protesta de decir verdad declaramos que los Estados Financieros y sus notas, son razonablemente correctos y son responsabilidad del emisor".



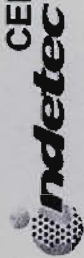
DR. LUIS AMEZCUA ALCALÁ
 DIRECTOR GENERAL



L.C. ELIZABETH MOTA BARRIGA
 ANALISTA PROFESIONAL



C.P. ROBERTO ARTURO OCAÑA THOMAS
 RECURSOS FINANCIEROS, HUMANOS Y MATERIALES



CENTRO ESTATAL DE CERTIFICACIÓN, ACREDITACIÓN Y CONTROL DE CONFIANZA
MICHOACÁN DE OCAMPO

Estado Analítico del Activo

Del 01/ene./2023 al 31/jul./2023

Usr: supervisor
 Rep: rptEstadoAnaliticoDeActivosYPasivos_R

Fecha y hora de Impresión | 09/ago./2023 07:38 p.m.

Concepto	Saldo Inicial	Cargos del periodo	Abonos del periodo	Saldo Final	Variación del Periodo
ACTIVO	\$100,345,639.61	\$47,823,872.38	\$47,687,170.79	\$100,482,341.20	\$136,701.59
ACTIVO CIRCULANTE	\$88,426,814.96	\$47,230,582.26	\$47,687,170.79	\$87,969,226.43	-\$466,588.53
EFFECTIVO Y EQUIVALENTES	\$30,972,836.81	\$22,830,846.86	\$23,841,495.31	\$29,962,188.36	-\$1,010,648.45
DERECHOS A RECIBIR EFECTIVO O EQUIVALENTES	\$57,452,978.15	\$24,375,901.10	\$23,845,675.48	\$57,983,203.77	\$530,225.62
DERECHOS A RECIBIR BIENES O SERVICIOS	\$0.00	\$23,834.30	\$0.00	\$23,834.30	\$23,834.30
INVENTARIOS	\$0.00	\$0.00	\$0.00	\$0.00	\$0.00
ALMACENES	\$0.00	\$0.00	\$0.00	\$0.00	\$0.00
ESTIMACIÓN POR PÉRDIDA O DETERIORO DE ACTIVOS CIRCULANTES	\$0.00	\$0.00	\$0.00	\$0.00	\$0.00
OTROS ACTIVOS CIRCULANTES	\$0.00	\$0.00	\$0.00	\$0.00	\$0.00
ACTIVO NO CIRCULANTE	\$11,919,824.65	\$593,290.12	\$0.00	\$12,513,114.77	\$593,290.12
INVERSIONES FINANCIERAS A LARGO PLAZO	\$0.00	\$0.00	\$0.00	\$0.00	\$0.00
DERECHOS A RECIBIR EFECTIVO O EQUIVALENTES A LARGO PLAZO	\$0.00	\$0.00	\$0.00	\$0.00	\$0.00
BIENES INMUEBLES, INFRAESTRUCTURA Y CONSTRUCCIONES EN PROCESO	\$3,172,133.03	\$0.00	\$0.00	\$3,172,133.03	\$0.00
BIENES MUEBLES	\$3,936,478.15	\$593,290.12	\$0.00	\$4,529,768.27	\$593,290.12
ACTIVOS INTANGIBLES	\$0.00	\$0.00	\$0.00	\$0.00	\$0.00
DEPRECIACIÓN, DETERIORO Y AMORTIZACIÓN ACUMULADA DE BIENES	-\$2,539,443.02	\$0.00	\$0.00	-\$2,539,443.02	\$0.00
ACTIVOS DIFERIDOS	\$7,350,656.48	\$0.00	\$0.00	\$7,350,656.49	\$0.00
ESTIMACIÓN POR PÉRDIDA O DETERIORO DE ACTIVOS NO CIRCULANTES	\$0.00	\$0.00	\$0.00	\$0.00	\$0.00
OTROS ACTIVOS NO CIRCULANTES	\$0.00	\$0.00	\$0.00	\$0.00	\$0.00

"Bajo protesta de decir verdad declaramos que los Estados Financieros y sus notas, son razonablemente correctos y son responsabilidad del emisor".

DR. LUIS AMEZCUA ALCALA
 DIRECTOR GENERAL


C.P. ROBERTO ARTURO OCANA THOMAS


RECURSOS FINANCIEROS, HUMANOS Y MATERIALES

L.C. ELIZABETH MOTA BARRIGA

ANALISTA PROFESIONAL

Denominación de las Deudas	Moneda de Contratación	Institución o País Acreedor	Saldo Inicial del Periodo	Saldo Final del Periodo
DEUDA PÚBLICA				
Corto Plazo				
Deuda Interna				
Instituciones de Crédito	Peso	México	\$0.00	\$0.00
Títulos y Valores	Peso	México	\$0.00	\$0.00
Arrendamientos Financieros	Peso	México	\$0.00	\$0.00
Deuda Externa				
Organismos Financieros Internacionales	Peso	México	\$0.00	\$0.00
Deuda Bilateral	Peso	México	\$0.00	\$0.00
Títulos y Valores	Peso	México	\$0.00	\$0.00
Arrendamientos Financieros	Peso	México	\$0.00	\$0.00
Subtotal de Deuda Pública a Corto Plazo	Peso	México	\$0.00	\$0.00
Largo Plazo				
Deuda Interna				
Instituciones de Crédito	Peso	México	\$0.00	\$0.00
Títulos y Valores	Peso	México	\$0.00	\$0.00
Arrendamientos Financieros	Peso	México	\$0.00	\$0.00
Deuda Externa				
Organismos Financieros Internacionales	Peso	México	\$0.00	\$0.00
Deuda Bilateral	Peso	México	\$0.00	\$0.00
Títulos y Valores	Peso	México	\$0.00	\$0.00
Arrendamientos Financieros	Peso	México	\$0.00	\$0.00
Subtotal de Deuda Pública a Largo Plazo	Peso	México	\$0.00	\$0.00
Total de Otros Pasivos	Peso	México	\$12,361,040.53	\$7,848,416.92
Total de Deuda Pública y Otros Pasivos	Peso	México	\$12,361,040.53	\$7,848,416.92





CENTRO ESTATAL DE CERTIFICACIÓN, ACREDITACIÓN Y CONTROL DE CONFIANZA

MICHOACÁN DE OCAMPO

Estado Analítico de la Deuda y Otros Pasivos

Del 01/ene./2023 Al 31/jul./2023

(Cifras en Pesos)

Fecha y 09/ago./2023

hora de Impresión 07:38 p.m.

Usr supervisor
Rep: rptEstadoAnalíticoDeudaYPasivos

Denominación de las Deudas	Moneda de Contratación	Institución o País Acreedor	Saldo Inicial del Periodo	Saldo Final del Periodo

"Bajo protesta de decir verdad declaramos que los Estados Financieros y sus notas, son razonablemente correctos y son responsabilidad del emisor".

DR. LUIS AMEZCUA ALCALA
DIRECTOR GENERAL

C.P. ROBERTO ARTURO OCANA THOMAS
RECURSOS FINANCIEROS, HUMANOS Y MATERIALES

L.C. ELIZABETH MOTA BARRIGA
ANALISTA PROFESIONAL



CENTRO ESTATAL DE CERTIFICACIÓN, ACREDITACIÓN Y MICHOACÁN DE OCAMPO

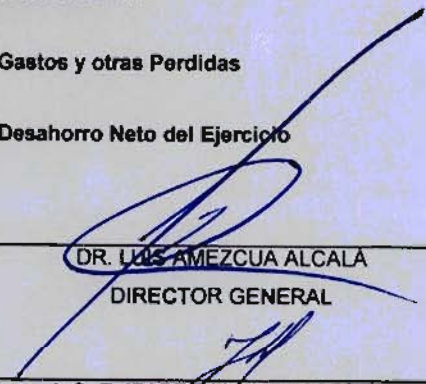
Estados de Resultados

Del 01/ene./2023 al 31/jul./2023


Usu: supervisor
Rep: rptEstadoResultado


Fecha y hora de Impresión 09/ago./2023
07:46 p.m.

	PERIODO	%	ACUMULADO	%
	1/ene. al 31/jul./2023		01/ene al 31/jul./2023	
INGRESOS Y OTROS BENEFICIOS				
INGRESOS DE GESTIÓN	\$8,482,805.87	36.31 %	\$8,482,805.87	36.31 %
PRODUCTOS	\$445,355.87	1.90 %	\$445,355.87	1.90 %
INGRESOS POR VENTA DE BIENES Y PRESTACIÓN DE SERVICIOS	\$8,037,450.00	34.40 %	\$8,037,450.00	34.40 %
PARTICIPACIONES, APORTACIONES, CONVENIOS, INCENTIVOS DERIV	\$14,878,967.01	63.68 %	\$14,878,967.01	63.68 %
TRANSFERENCIAS, ASIGNACIONES, SUBSIDIOS Y SUBVENCIONES, Y PENSIONE	\$14,878,967.01	63.68 %	\$14,878,967.01	63.68 %
TRANSFERENCIAS INTERNAS Y ASIGNACIONES DEL SECTOR PÚBLICO	\$14,878,967.01	63.68 %	\$14,878,967.01	63.68 %
OTROS INGRESOS Y BENEFICIOS	\$0.00	0.00 %	\$0.00	0.00 %
Total de Ingresos	\$23,359,772.88	100.00 %	\$23,359,772.88	100.00 %
GASTOS Y OTRAS PÉRDIDAS				
GASTOS DE FUNCIONAMIENTO	\$18,710,447.71	80.09 %	\$18,710,447.71	80.09 %
SERVICIOS PERSONALES	\$15,074,072.22	64.53 %	\$15,074,072.22	64.53 %
MATERIALES Y SUMINISTROS	\$1,038,929.99	4.44 %	\$1,038,929.99	4.44 %
SERVICIOS GENERALES	\$2,597,445.50	11.11 %	\$2,597,445.50	11.11 %
TRANSFERENCIAS, ASIGNACIONES, SUBSIDIOS Y OTRAS AYUDAS	\$0.00	0.00 %	\$0.00	0.00 %
PARTICIPACIONES Y APORTACIONES	\$0.00	0.00 %	\$0.00	0.00 %
INTERESES, COMISIONES Y OTROS GASTOS DE LA DEUDA PÚBLICA	\$0.00	0.00 %	\$0.00	0.00 %
OTROS GASTOS Y PÉRDIDAS EXTRAORDINARIAS	\$0.00	0.00 %	\$0.00	0.00 %
INVERSIÓN PÚBLICA	\$0.00	0.00 %	\$0.00	0.00 %
Total de Gastos y otras Perdidas	\$18,710,447.71	80.09 %	\$18,710,447.71	80.09 %
Ahorro / Desahorro Neto del Ejercicio	\$4,649,325.17	19.90 %	\$4,649,325.17	19.90 %


DR. LUIS AMEZCUA ALCALA
DIRECTOR GENERAL


L.C. ELIZABETH MOTA BARRIGA
ANALISTA PROFESIONAL


C.P. ROBERTO ARTURO OCANA THOMAS
RECURSOS FINANCIEROS, HUMANOS Y MATERIALES



**CENTRO ESTATAL DE CERTIFICACIÓN, ACREDITACIÓN Y
MICHOACÁN DE OCAMPO**
Estado de Origen y Aplicacion de Recursos
Del 01/ene./2023 al 31/jul./2023

Usr: supervisor
Rep: rptEstadoOrigenAplicacion

Fecha y hora de Impresión | 09/ago./2023 07:50 p.m.

ORIGEN DE LOS RECURSOS

PRODUCTOS	\$445,355.87
INGRESOS POR VENTA DE BIENES Y PRESTACION DE SERVICIOS	\$8,037,450.00
TRANSFERENCIAS, ASIGNACIONES, SUBSIDIOS Y SUBVENCIÓN	\$14,876,967.01
Disminuciones del Activo	\$26,385,118.50
Incrementos del Pasivo	\$37,900,589.34
Incrementos del Patrimonio	\$92,337,938.16
TOTAL ORIGEN	\$179,983,418.88

APLICACIÓN DE LOS RECURSOS

SERVICIOS PERSONALES	\$15,074,072.22
MATERIALES Y SUMINISTROS	\$1,038,929.99
SERVICIOS GENERALES	\$2,597,445.50
Incrementos del Activo	\$96,905,271.34
Disminuciones del Pasivo	\$30,052,172.42
Disminuciones del Patrimonio	\$4,353,339.05
EXISTENCIA EN EFECTIVO Y EQUIVALENTES AL	\$29,982,188.38
TOTAL APLICACIÓN	\$179,983,418.88

DR. LUIS AMEZQUA ALCALA

DIRECTOR GENERAL

L.C. ELIZABETH MOTA BARRIGA

ANALISTA PROFESIONAL

C.P. ROBERTO ARTURO OCANA THOMAS

RECURSOS FINANCIEROS, HUMANOS Y MATERIALES



CENTRO ESTATAL DE CERTIFICACIÓN, ACREDITACIÓN Y CONTROL DE CONFIANZA MICHOACÁN DE OCAMPO

Conciliación entre los Ingresos Presupuestarios y Contables
Correspondiente Del 01/ene./2023 al 31/jul./2023

Fecha y hora de impresión | 09/ago./2023 07:57 p.m.

Usu. supervisor
Rep: rptConciliacionPresupuestal

1.- TOTAL DE INGRESOS PRESUPUESTARIOS	\$23,359,772.88
2. MÁS INGRESOS CONTABLES NO PRESUPUESTARIOS	\$0.00
3. MENOS INGRESOS PRESUPUESTARIOS NO CONTABLES	\$0.00
4. TOTAL DE INGRESOS CONTABLES	\$23,359,772.88

DR. LUIS ARRIETA
DIRECTOR GENERAL

L.C. ELIZABETH MOTA BARRIGA
ANALISTA PROFESIONAL

C.P. ROBERTO ARTERO OCANA THOMAS
RECURSOS FINANCIEROS, HUMANOS Y MATERIALES



CENTRO ESTATAL DE CERTIFICACIÓN, ACREDITACIÓN Y CONTROL DE CONFIANZA
MICHOACÁN DE OCAMPO
Estado Analítico de Ingresos
Del 01/ene./2023 Al 31/jul./2023

Utr: supervisor
 Rep: rptEstadoPresupuestoIngresosRB_CP_2019

Fecha y hora de Impresión 09/ago./2023 08:00 p.m.

Rubro de Ingresos	Ingreso					Diferencia (6=5-1)
	Estimado (1)	Ampliaciones y Reducciones (2)	Modificado (3=1+2)	Devengado (4)	Recaudado (5)	
IMPUESTOS	\$0.00	\$0.00	\$0.00	\$0.00	\$0.00	0.00
CUOTAS Y APORTACIONES DE SEGURIDAD SOCIAL	\$0.00	\$0.00	\$0.00	\$0.00	\$0.00	0.00
CONTRIBUCIONES DE MEJORAS	\$0.00	\$0.00	\$0.00	\$0.00	\$0.00	0.00
DERECHOS	\$0.00	\$0.00	\$0.00	\$0.00	\$0.00	0.00
PRODUCTOS	\$0.00	\$0.00	\$0.00	\$445,355.87	\$445,355.87	445,355.87
APROVECHAMIENTOS	\$0.00	\$0.00	\$0.00	\$0.00	\$0.00	0.00
INGRESOS POR VENTA DE BIENES, PRESTACION DE SERVICIOS Y OTRAS PARTICIPACIONES, APORTACIONES, CONVENIOS, INCENTIVOS DERIVADOS DE PARTICIPACIONES, ASIGNACIONES, SUBSIDIOS Y SUBVENCIONES, Y PRODUCTOS DERIVADOS DE FINANCIAMIENTOS	\$23,598,000.00	\$0.00	\$23,598,000.00	\$8,037,450.00	\$7,479,450.00	-16,118,550.00
	\$0.00	\$0.00	\$0.00	\$0.00	\$0.00	0.00
	\$28,293,606.00	\$0.00	\$28,293,606.00	\$14,876,967.01	\$14,876,967.01	-13,416,638.99
Total	\$61,891,606.00	\$0.00	\$61,891,606.00	\$23,369,772.88	\$23,801,772.88	-29,089,833.12
Ingresos Excedentes						

Estado Analítico de Ingresos por Fuente de Financiamiento	Ingreso					Diferencia (6=5-1)
	Estimado (1)	Ampliaciones / Reducciones (2)	Modificado (3=1+2)	Devengado (4)	Recaudado (5)	
Ingresos del Poder Ejecutivo Federal o Estatal y de los Municipios						
IMPUESTOS	\$0.00	\$0.00	\$0.00	\$0.00	\$0.00	0.00
CUOTAS Y APORTACIONES DE SEGURIDAD SOCIAL	\$0.00	\$0.00	\$0.00	\$0.00	\$0.00	0.00
CONTRIBUCIONES DE MEJORAS	\$0.00	\$0.00	\$0.00	\$0.00	\$0.00	0.00
DERECHOS	\$0.00	\$0.00	\$0.00	\$0.00	\$0.00	0.00
PRODUCTOS	\$0.00	\$0.00	\$0.00	\$0.00	\$0.00	0.00
APROVECHAMIENTOS	\$0.00	\$0.00	\$0.00	\$0.00	\$0.00	0.00
PARTICIPACIONES, APORTACIONES, CONVENIOS, INCENTIVOS DE PARTICIPACIONES, ASIGNACIONES, SUBSIDIOS Y SUBVENCIONES	\$0.00	\$0.00	\$0.00	\$0.00	\$0.00	0.00
	\$0.00	\$0.00	\$0.00	\$0.00	\$0.00	0.00
Ingresos de los Entes Públicos de los Poderes Legislativo y Judicial, de los Órganos Autónomos y del Sector Paraestatal o Paramunicipal, así como de las Empresas Productivas del Estado						
CUOTAS Y APORTACIONES DE SEGURIDAD SOCIAL	\$0.00	\$0.00	\$0.00	\$0.00	\$0.00	0.00
PRODUCTOS	\$0.00	\$0.00	\$0.00	\$445,355.87	\$445,355.87	445,355.87
INGRESOS POR VENTA DE BIENES, PRESTACION DE SERVICIOS	\$23,598,000.00	\$0.00	\$23,598,000.00	\$8,037,450.00	\$7,479,450.00	-16,118,550.00
TRANSFERENCIAS, ASIGNACIONES, SUBSIDIOS Y SUBVENCION	\$28,293,606.00	\$0.00	\$28,293,606.00	\$14,876,967.01	\$14,876,967.01	-13,416,638.99
Total	\$61,891,606.00	\$0.00	\$61,891,606.00	\$23,369,772.88	\$23,801,772.88	-29,089,833.12
Ingresos Excedentes						

[Handwritten signature]



CENTRO ESTATAL DE CERTIFICACIÓN, ACREDITACIÓN Y CONTROL DE CONFIANZA

MICHOACÁN DE OCAMPO

Estado Analítico de Ingresos

Del 01/ene./2023 Al 31/jul./2023

Usu: supervisor
Rep: rptEstadoPresupuestosingresosRB_CP_2019

Fecha y hora de Impresión | 09/ago./2023 08:00 p.m.

C.P. ROBERTO ARTURO OCANA THOMAS
RECURSOS FINANCIEROS, HUMANOS Y MATERIALES

DR. LUIS AMEZCUA ALCALÁ
DIRECTOR GENERAL

L.C. ELIZABETH MOTA BARRIGA
ANALISTA PROFESIONAL

Concepto	Egresos					
	Aprobado	Ampliaciones / (Reducciones)	Modificado	Devengado	Pagado	Subejercicio
	1	2	3=(1+2)	4	5	6 = (3 - 4)
Sin Ramo/Dependencia						
DIRECCIÓN GENERAL	\$9,743,946.00	\$0.00	\$9,743,946.00	\$3,630,697.59	\$3,630,697.59	\$6,113,248.41
SUBDIRECCION DE EVALUACION	\$15,883,783.00	\$0.00	\$15,883,783.00	\$8,844,504.47	\$8,844,504.47	\$7,039,278.53
SUBDIRECCION DE INTEGRACION Y COORDINACION INT	\$1,356,467.00	\$0.00	\$1,356,467.00	\$615,326.10	\$615,326.10	\$741,140.90
DELEGACION ADMINISTRATIVA	\$24,907,410.00	\$0.00	\$24,907,410.00	\$6,213,209.67	\$6,213,209.67	\$18,694,200.33
Sin Ramo/Dependencia	\$51,891,606.00	\$0.00	\$51,891,606.00	\$19,303,737.83	\$19,303,737.83	\$32,587,868.17
Total del Gasto	\$51,891,606.00	\$0.00	\$51,891,606.00	\$19,303,737.83	\$19,303,737.83	\$32,587,868.17

L.C. ELIZABETH MOTA BARRIGA
 ANALISTA PROFESIONAL

C.P. ROBERTO ARTURO OCANA THOMAS
 RECURSOS FINANCIEROS, HUMANOS Y MATERIALES


Concepto	Egresos					
	1	2	3=(1+2)	4	5	6 = (3 - 4)
Aprobado	Ampliaciones / (Reducciones)	Modificado	Devengado	Pagado	Subejercicio	

Sin Ramo/Dependencia						
DELEGACION ADMINISTRATIVA	\$23,598,000.00	\$0.00	\$23,598,000.00	\$5,511,031.86	\$5,511,031.86	\$18,086,968.14
Sin Ramo/Dependencia	\$23,598,000.00	\$0.00	\$23,598,000.00	\$5,511,031.86	\$5,511,031.86	\$18,086,968.14
Total del Gasto	\$23,598,000.00	\$0.00	\$23,598,000.00	\$5,511,031.86	\$5,511,031.86	\$18,086,968.14

DR. LUIS AMESCUA ALCALA
 DIRECTOR GENERAL

C.P. ROBERTO ARTURO ESCANA THOMAS
 RECURSOS FINANCIEROS, HUMANOS Y MATERIALES

L.C. ELIZABETH MOTA BARRIGA
 ANALISTA PROFESIONAL



CENTRO ESTATAL DE CEROIFICACION, ACREDITACION Y CONTROL DE CONFIANZA
MICHOACÁN DE OCAMPO

Estado Analítico del Ejercicio del Presupuesto de Egresos


Usu: supervisor
 Rep: rptEstadoPresupuestoEgresos_UA3

Clasificación Administrativa


F. Financiamiento: 026RE6, 096RE6 | Del 01/ene./2023 Al 31/jul./2023

Fecha y hora de Impresión
 09/ago./2023 08:15 p.m.

Concepto	Egresos					
	Aprobado	Ampliaciones / (Reducciones)	Modificado	Devengado	Pagado	Subejercicio
	1	2	3=(1+2)	4	5	6 = (3 - 4)
Sin Ramo/Dependencia						
DIRECCIÓN GENERAL	\$9,743,946.00	\$0.00	\$9,743,946.00	\$3,630,697.59	\$3,630,697.59	\$6,113,248.41
SUBDIRECCION DE EVALUACION	\$15,883,783.00	\$0.00	\$15,883,783.00	\$8,844,504.47	\$8,844,504.47	\$7,039,278.53
SUBDIRECCION DE INTEGRACION Y COORDINACION INT	\$1,356,467.00	\$0.00	\$1,356,467.00	\$615,326.10	\$615,326.10	\$741,140.90
DELEGACION ADMINISTRATIVA	\$1,309,410.00	\$0.00	\$1,309,410.00	\$702,177.81	\$702,177.81	\$607,232.19
Sin Ramo/Dependencia	\$28,293,606.00	\$0.00	\$28,293,606.00	\$13,792,706.97	\$13,792,706.97	\$14,600,900.03
Total del Gasto	\$28,293,606.00	\$0.00	\$28,293,606.00	\$13,792,706.97	\$13,792,706.97	\$14,600,900.03


 DR. LUIS MEZQUIA ALCALA
 DIRECTOR GENERAL


 L.C. ELIZABETH MOTA BARRIGA
 ANALISTA PROFESIONAL


 C.P. ROBERTO ARCEBRO OCANA THOMAS
 RECURSOS FINANCIEROS, HUMANOS Y MATERIALES


CENTRO ESTADAL DE REGISTRACIÓN, ACREDITACIÓN Y CONTROL DE CONFIANZA
MICHOACÁN DE OCAMPO
Estado Analítico del Ejercicio del Presupuesto de Egresos
Clasificación Económica (por Tipo de Gasto)
 | Del 01/ene./2023 Al 31/Jul./2023


Fecha y hora de Impresión: 09/ago./2023 08:18 p.m.

Usu: supervisor
 Pato rptEstadoPresupuestoEgresos Cl:2

Concepto	Egresos					
	Aprobado 1	Ampliaciones / (Reducciones) 2	Modificado 3=(1+2)	Devengado 4	Pagado 5	Subejercicio 6 = (3 - 4)
Gasto Corriente	\$23,598,000.00	-\$593,290.12	\$23,004,709.88	\$4,917,741.74	\$4,917,741.74	\$18,086,968.14
Gasto de Capital	\$28,293,606.00	\$593,290.12	\$28,886,896.12	\$14,385,966.09	\$14,385,966.09	\$14,500,900.03
Total del Gasto	\$51,891,606.00	\$0.00	\$51,891,606.00	\$19,303,737.83	\$19,303,737.83	\$32,587,868.17


 L.C. ELIZABETH MOTA BARRIGA
 DIRECTOR GENERAL
 ANALISTA PROFESIONAL


 C.P. ROBERTO ARTURO OCAÑA THOMAS
 RECURSOS FINANCIEROS, HUMANOS Y MATERIALES



CENTRO ESTATAL DE CERTIFICACIÓN, ACREDITACIÓN Y CONTROL DE CONFIANZA
MICHOACÁN DE OCAMPO

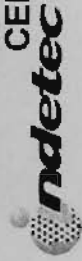
Estado Analítico del Ejercicio del Presupuesto de Egresos
Clasificación por Objeto del Gasto (Capítulo y Concepto)

Fecha y hora de Impresión: 09/ago./2023 08:18 p.m.

Usr: rptEstadoPresupuestoEgresos_CP_CTO
 Rep: rptEstadoPresupuestoEgresos_CP_CTO

Del 01/ene./2023 Al 31/jul./2023

Concepto	Egresos					
	Aprobado 1	Ampliaciones / (Reducciones) 2	Modificado 3=(1+2)	Devengado 4	Pagado 5	Subejercicio 6 = (3 - 4)
SERVICIOS PERSONALES						
REMUNERACIONES AL PERSONAL DE CARÁCTER PERMANENTE	\$43,032,781.31	-\$569,634.25	\$42,473,147.06	\$15,074,072.22	\$15,074,072.22	\$27,399,074.84
REMUNERACIONES AL PERSONAL DE CARÁCTER TRANSITORIO	\$6,496,727.00	-\$1,404.38	\$6,495,322.62	\$2,171,771.23	\$2,171,771.23	\$4,323,551.39
REMUNERACIONES ADICIONALES Y ESPECIALES	\$26,569,569.12	-\$175,976.43	\$26,393,592.69	\$11,462,984.06	\$11,462,984.06	\$14,930,608.63
SEGURIDAD SOCIAL	\$3,277,496.19	\$1,404.38	\$3,278,900.57	\$259,543.94	\$259,543.94	\$3,019,356.63
MATERIALES Y SUMINISTRO	\$6,688,989.00	-\$383,657.82	\$6,305,331.18	\$1,179,772.99	\$1,179,772.99	\$5,125,558.19
MATERIALES DE ADMINISTRACIÓN, EMISIÓN DE DOCUMENTOS Y ARTÍCULOS DE OFICIALES	\$1,481,599.98	\$87,878.15	\$1,569,478.13	\$1,038,929.99	\$1,038,929.99	\$530,548.14
ALIMENTOS Y UTENSILIOS	\$678,799.99	-\$11,849.87	\$666,950.32	\$511,768.78	\$511,768.78	\$155,181.54
MATERIALES Y ARTÍCULOS DE CONSTRUCCIÓN Y DE REPARACIÓN	\$498,799.99	-\$41,314.17	\$457,485.82	\$187,682.68	\$187,682.68	\$269,803.14
PRODUCTOS QUÍMICOS, FARMACÉUTICOS Y DE LABORATORIOS	\$0.00	\$61,054.75	\$61,054.75	\$61,054.75	\$61,054.75	\$0.00
COMBUSTIBLES, LUBRICANTES Y ADITIVOS	\$0.00	\$68,152.93	\$68,152.93	\$68,152.93	\$68,152.93	\$0.00
HERRAMIENTAS, REFACCIONES Y ACCESORIOS MENORES	\$204,000.00	\$0.00	\$204,000.00	\$102,444.08	\$102,444.08	\$101,555.92
SERVICIOS GENERALES	\$100,000.00	\$11,834.31	\$111,834.31	\$107,826.77	\$107,826.77	\$4,007.54
SERVICIOS BÁSICOS	\$7,377,224.71	-\$121,534.02	\$7,255,690.69	\$2,597,445.50	\$2,597,445.50	\$4,658,245.19
SERVICIOS DE ARRENDAMIENTO	\$554,052.00	\$46,723.07	\$600,775.07	\$548,178.05	\$548,178.05	\$52,597.02
SERVICIOS PROFESIONALES, CIENTÍFICOS, TÉCNICOS Y OTROS SERVICIOS	\$156,906.41	\$9,437.68	\$166,344.09	\$125,817.94	\$125,817.94	\$40,526.15
SERVICIOS FINANCIEROS, BANCARIOS Y COMERCIALES	\$4,824,386.87	-\$2,380.22	\$4,822,006.75	\$426,938.56	\$426,938.56	\$4,395,068.19
SERVICIOS DE INSTALACIÓN, REPARACIÓN, MANTENIMIENTO Y CONSERVACIÓN	\$41,081.65	\$0.00	\$41,081.65	\$41,091.65	\$41,091.65	\$0.00
SERVICIOS DE TRASLADOS Y VIÁTICOS	\$648,799.99	\$283,912.64	\$932,712.63	\$887,484.38	\$887,484.38	\$45,228.25
OTROS SERVICIOS GENERALES	\$172,203.73	\$15,379.74	\$187,583.47	\$182,207.43	\$182,207.43	\$5,376.04
BIENES MUEBLES, INMUEBLES E INTANGIBLES	\$979,783.96	-\$474,606.93	\$505,177.03	\$385,727.49	\$385,727.49	\$119,449.54
MOBILIARIO Y EQUIPO DE ADMINISTRACIÓN	\$0.00	\$593,290.12	\$593,290.12	\$593,290.12	\$593,290.12	\$0.00
EQUIPO E INSTRUMENTAL MÉDICO Y DE LABORATORIO	\$0.00	\$485,062.12	\$485,062.12	\$485,062.12	\$485,062.12	\$0.00
Total del Gasto	\$51,891,606.00	\$0.00	\$51,891,606.00	\$19,303,737.83	\$19,303,737.83	\$32,587,868.17



CENTRO ESTATAL DE CEFIFICACIÓN, ACREDITACIÓN Y CONTROL DE CONFIANZA
MICHOACÁN DE OCAMPO

Estado Analítico del Ejercicio del Presupuesto de Egresos
Clasificación por Objeto del Gasto (Capítulo y Concepto)

Usr: supervisor
 Rep: rptEstadoPresupuestoEgresos_CP_CTO

Fecha y hora de impresión: 09/ago./2023 08:18 p.m.


Del 01/ene./2023 Al 31/jul./2023

Concepto	Egresos					
	Aprobado	Ampliaciones / (Reducciones)	Modificado	Devengado	Pagado	Subejercicio
1		2	3=(1+2)	4	5	6 = (3 - 4)

 DIRECTORA AMEZCUA ALCALA
 DIRECTOR GENERAL

 L.C. ELIZABETH MOTA BARRIGA
 ANALISTA PROFESIONAL

 C.P. ROBERTO ARTURO OCAÑA THOMAS
 RECURSOS FINANCIEROS, HUMANOS Y MATERIALES



CENTRO ESTATAL DE CERTIFICACIÓN, ACREDITACIÓN Y CONTROL DE CONFIANZA
MICHOACÁN DE OCAMPO

Estado Analítico del Ejercicio del Presupuesto de Egresos
Clasificación por Objeto del Gasto (Capítulo y Concepto)

Usu: supervisor
 Rep: rptEstadoPresupuestoEgresos_CP_CTO

Fecha y hora de impresión | 09/ago./2023 08:22 p.m.

F. Financiamiento: 004RP4 | Del 01/ene./2023 Al 31/jul./2023

Concepto	Egresos					
	Aprobado 1	Ampliaciones / (Reducciones) 2	Modificado 3=(1+2)	Devengado 4	Pagado 5	Subejercicio 6 = (3 - 4)
SERVICIOS PERSONALES						
REMUNERACIONES AL PERSONAL DE CARÁCTER TRANSITORIO	\$14,823,547.31	-\$559,634.25	\$14,263,913.06	\$1,336,251.25	\$1,336,251.25	\$12,927,661.81
REMUNERACIONES ADICIONALES Y ESPECIALES	\$4,857,062.12	\$0.00	\$4,857,062.12	\$74,315.13	\$74,315.13	\$4,782,746.99
SEGURIDAD SOCIAL	\$3,277,496.19	\$0.00	\$3,277,496.19	\$258,139.56	\$258,139.56	\$3,019,356.63
MATERIALES Y SUMINISTRO						
MATERIALES DE ADMINISTRACIÓN, EMISIÓN DE DOCUMENTOS Y ARTÍCULOS DE OFICIALES	\$6,688,989.00	-\$559,634.25	\$6,129,354.75	\$1,003,796.56	\$1,003,796.56	\$5,125,558.19
ALIMENTOS Y UTENSILIOS	\$1,481,599.98	\$87,878.15	\$1,569,478.13	\$1,038,929.99	\$1,038,929.99	\$530,548.14
MATERIALES Y ARTÍCULOS DE CONSTRUCCIÓN Y DE REPARACIÓN	\$678,799.99	-\$11,849.67	\$666,950.32	\$511,768.78	\$511,768.78	\$155,181.54
PRODUCTOS QUÍMICOS, FARMACÉUTICOS Y DE LABORATORIOS	\$498,799.99	-\$41,314.17	\$457,485.82	\$187,682.68	\$187,682.68	\$269,803.14
COMBUSTIBLES, LUBRICANTES Y ADITIVOS	\$0.00	\$61,054.75	\$61,054.75	\$61,054.75	\$61,054.75	\$0.00
HERRAMIENTAS, REFACCIONES Y ACCESORIOS MENORES	\$204,000.00	\$0.00	\$204,000.00	\$102,444.08	\$102,444.08	\$101,555.92
SERVICIOS GENERALES						
SERVICIOS BÁSICOS	\$100,000.00	\$11,834.31	\$111,834.31	\$107,826.77	\$107,826.77	\$4,007.54
SERVICIOS DE ARRENDAMIENTO	\$7,292,852.71	-\$121,534.02	\$7,171,318.69	\$2,542,560.50	\$2,542,560.50	\$4,628,758.19
SERVICIOS PROFESIONALES, CIENTÍFICOS, TÉCNICOS Y OTROS SERVICIOS	\$654,052.00	\$46,723.07	\$700,775.07	\$548,178.05	\$548,178.05	\$252,597.02
SERVICIOS FINANCIEROS, BANCARIOS Y COMERCIALES	\$156,906.41	\$9,437.68	\$166,344.09	\$125,817.94	\$125,817.94	\$40,528.15
SERVICIOS DE INSTALACIÓN, REPARACIÓN, MANTENIMIENTO Y CONSERVACIÓN	\$4,824,386.87	-\$2,380.22	\$4,822,006.65	\$426,938.56	\$426,938.56	\$4,395,068.19
SERVICIOS DE TRASLADOS Y VIÁTICOS	\$41,091.65	\$0.00	\$41,091.65	\$41,091.65	\$41,091.65	\$0.00
OTROS SERVICIOS GENERALES	\$648,799.99	\$283,912.64	\$932,712.63	\$887,484.38	\$887,484.38	\$45,228.25
BIENES MUEBLES, INMUEBLES E INTANGIBLES						
MOBILIARIO Y EQUIPO DE ADMINISTRACIÓN	\$172,203.73	\$15,379.74	\$187,583.47	\$182,207.43	\$182,207.43	\$5,376.04
EQUIPO E INSTRUMENTAL MÉDICO Y DE LABORATORIO	\$895,411.96	-\$474,606.93	\$420,805.03	\$330,842.49	\$330,842.49	\$89,962.54
Total del Gasto	\$23,698,000.00	\$0.00	\$23,698,000.00	\$5,511,031.86	\$5,511,031.86	\$18,066,968.14



CENTRO ESTATAL DE CREDITACIÓN, ACREDITACIÓN Y CONTROL DE CONFIANZA
MICHOACÁN DE OCAMPO


Usr: supervisor
Rep: rptEstadoPresupuestoEgresos_CP_C70


Estado Analítico del Ejercicio del Presupuesto de Egresos
Clasificación por Objeto del Gasto (Capítulo y Concepto)
F. Financiamiento: 004RP4 | Del 01/ene./2023 Al 31/jul./2023


Fecha y hora de Impresión: 09/ago./2023 08:22 p.m.

Concepto	Egresos					
	Aprobado	Ampliaciones / (Reducciones)	Modificado	Devengado	Pagado	Subejercicio
	1	2	3=(1+2)	4	5	6 = (3 - 4)


LUIS AMEZCUA ALCALA
DIRECTOR GENERAL


C.P. ROBERTO ARTURO OCANA THOMAS
RECURSOS FINANCIEROS, HUMANOS Y MATERIALES


L.C. ELIZABETH MOTA BARRIGA
ANALISTA PROFESIONAL



CENTRO ESTATAL DE CREDITACIÓN, ACREDITACIÓN Y CONTROL DE CONFIANZA
MICHOACÁN DE OCAMPO

Usr: supervisor
 Rep: rptEstadoPresupuestoEgresos_CP_CTO

Estado Analítico del Ejercicio del Presupuesto de Egresos
 Clasificación por Objeto del Gasto (Capítulo y Concepto)
 F. Financiamiento: 026RE6, 096RE6 | Del 01/ene./2023 Al 31/jul./2023

Fecha y hora de Impresión: 09/ago./2023 08:24 p.m.

Concepto	Egresos					
	Aprobado 1	Ampliaciones / (Reducciones) 2	Modificado 3=(1+2)	Devengado 4	Pagado 5	Subejercicio 6 = (3 - 4)
SERVICIOS PERSONALES	\$28,209,234.00	\$0.00	\$28,209,234.00	\$13,737,820.97	\$13,737,820.97	\$14,471,413.03
REMUNERACIONES AL PERSONAL DE CARÁCTER PERMANENTE	\$8,496,727.00	-\$1,404.38	\$6,495,322.62	\$2,171,771.23	\$2,171,771.23	\$4,323,551.39
REMUNERACIONES AL PERSONAL DE CARÁCTER TRANSITORIO	\$21,712,507.00	-\$175,976.43	\$21,536,530.57	\$11,388,668.93	\$11,388,668.93	\$10,147,861.64
REMUNERACIONES ADICIONALES Y ESPECIALES	\$0.00	\$1,404.38	\$1,404.38	\$1,404.38	\$1,404.38	\$0.00
SEGURIDAD SOCIAL	\$0.00	\$175,976.43	\$175,976.43	\$175,976.43	\$175,976.43	\$0.00
SERVICIOS GENERALES	\$84,372.00	\$0.00	\$84,372.00	\$54,885.00	\$54,885.00	\$29,487.00
OTROS SERVICIOS GENERALES	\$84,372.00	\$0.00	\$84,372.00	\$54,885.00	\$54,885.00	\$29,487.00
Total del Gasto	\$28,293,606.00	\$0.00	\$28,293,606.00	\$13,792,705.97	\$13,792,705.97	\$14,500,900.03

DE LOS ANGELES ALCALA
 DIRECTOR GENERAL

C.P. ROBERTO ARTURO OCANA THOMAS
 RECURSOS FINANCIEROS, HUMANOS Y MATERIALES

L.C. ELIZABETH MOTA BARRIGA
 ANALISTA PROFESIONAL

Estado Analítico del Ejercicio del Presupuesto de Egresos
Clasificación Funcional (Finalidad y Función)

Fecha y hora de Impresión: 09/ago./2023 08:25 p.m.

Usr: supervisor
Rep: rptEstadoPresupuestoEgresos_FN3


Del 01/ene./2023 Al 31/jul./2023

Concepto	Egresos						Subejercicio
	Aprobado	Ampliaciones / (Reducciones)	Modificado	Devengado	Pagado		
		2	3=(1+2)	4	5	6 = (3 - 4)	
GOBIERNO	\$51,891,606.00	\$0.00	\$51,891,606.00	\$19,303,737.83	\$19,303,737.83	\$32,587,868.17	
COORDINACIÓN DE LA POLÍTICA DE GOBIERNO	\$51,891,606.00	\$0.00	\$51,891,606.00	\$19,303,737.83	\$19,303,737.83	\$32,587,868.17	
Total del Gasto	\$51,891,606.00	\$0.00	\$51,891,606.00	\$19,303,737.83	\$19,303,737.83	\$32,587,868.17	

DR. LUIS AMEZCUA ALCALA
DIRECTOR GENERAL

L.C. ELIZABETH MOTA BARRIGA
ANALISTA PROFESIONAL

C.P. ROBERTO ARTURO OCANA THOMAS
RECURSOS FINANCIEROS, HUMANOS Y MATERIALES



**CENTRO ESTATAL DE CERTIFICACIÓN, ACREDITACIÓN Y
MICHOACÁN DE OCAMPO**

Endeudamiento Neto

Del 01/ene./2023 Al 31/jul./2023

Usu: Supervisor
Rep: rptEndeudamientoNeto

Fecha y hora de Impresión | 09/ago./2023
08:30 p. m.

Identificación de Crédito o Instrumento	Contratación/Colocación	Amortización	Endeudamiento Neto
	A	B	C=A-B
Créditos Bancarios			
Total Créditos Bancarios	\$0.00	\$0.00	\$0.00
Otros Instrumentos de Deuda			
Total Otros Instrumentos de Deuda	\$0.00	\$0.00	\$0.00
Total	\$0.00	\$0.00	\$0.00

SIN INFORMACIÓN QUE REVELAR

DR. LUIS AMEZCUA ALCALA

DIRECTOR GENERAL

L.C. ELIZABETH MOTA BARRIGA
ANALISTA PROFESIONAL

C.P. ROBERTO ARTURO OCANA THOMAS

RECURSOS FINANCIEROS, HUMANOS Y MATERIALES



**CENTRO ESTATAL DE CERTIFICACIÓN, ACREDITACIÓN Y
MICHOACÁN DE OCAMPO**

Intereses de la Deuda

Del 01/ene./2023 Al 31/jul./2023

Usu: Supervisor
Rep: rptInteresedelaDeuda


Fecha y hora de impresión: 09/ago./2023 08:29 p. m.


Identificación de Crédito o Instrumento	Devengado	Pagado
Créditos Bancarios		
Total de Intereses de Créditos Bancarios	\$0.00	\$0.00
Otros Instrumentos de Deuda		
Total de Intereses de Otros Instrumentos de Deuda	\$0.00	\$0.00
Total	\$0.00	\$0.00

SIN INFORMACIÓN QUE REVELAR


DR. LUIS AMEZCUA ALCALÁ

DIRECTOR GENERAL


L.C. ELIZABETH MOTA BARRIGA
ANALISTA PROFESIONAL


C.P. ROBERTO ARTURO OCANA THOMAS

RECURSOS FINANCIEROS, HUMANOS Y MATERIALES



**CENTRO ESTATAL DE CERTIFICACIÓN, ACREDITACIÓN Y
MICHOCÁN DE OCAMPO**


Flujo Operacional


Del 01/ene./2023 al 31/jul./2023


Usu: Supervisor
Rep: rptFlujoOperacional

Fecha y hora de Impresión 09/ago./2023 08:23 p. m.

DISPONIBILIDAD AL 1 DE ENERO DE 2023		
INGRESOS Y OTROS BENEFICIOS		
PRODUCTOS		\$445,355.87
INGRESOS POR VENTA DE BIENES Y PRESTACIÓN DE SERVICIOS		\$8,037,450.00
TRANSFERENCIAS, ASIGNACIONES, SUBSIDIOS Y SUBVENCIONES, Y PENSIONES Y JUBILACIONES		\$14,876,967.01
TOTAL INGRESOS Y OTROS BENEFICIOS		<u>\$23,359,772.88</u>
GASTOS Y OTRAS PERDIDAS		
SERVICIOS PERSONALES		\$15,074,072.22
MATERIALES Y SUMINISTROS		\$1,038,929.99
SERVICIOS GENERALES		\$2,597,445.50
		<u>\$18,710,447.71</u>
DISPONIBILIDAD AL 31 DE JULIO DE 2023		<u><u>\$4,649,325.17</u></u>
INTEGRACIÓN DE DISPONIBILIDAD AL 31 DE JULIO DE 2023		
CUENTAS DE BALANCE DEUDORA		
BANCOS/TESORERÍA		\$29,962,188.36
CUENTAS POR COBRAR A CORTO PLAZO		\$11,938,768.56
DEUDORES DIVERSOS POR COBRAR A CORTO PLAZO		\$6,912.00
OTROS DERECHOS A RECIBIR EFECTIVO O EQUIVALENTES A CORTO PLAZO		\$46,037,525.21
ANTICIPO A PROVEEDORES POR ADQUISICIÓN DE BIENES INMUEBLES Y MUEBLES A CORTO PLAZO		\$23,834.30
EDIFICIOS NO HABITACIONALES		\$3,172,133.03
MOBILIARIO Y EQUIPO DE ADMINISTRACIÓN		\$2,804,279.64
MOBILIARIO Y EQUIPO EDUCACIONAL Y RECREATIVO		\$90,980.62
EQUIPO E INSTRUMENTAL MÉDICO Y DE LABORATORIO		\$489,723.18
VEHÍCULOS Y EQUIPO DE TRANSPORTE		\$499,900.00
MAQUINARIA, OTROS EQUIPOS Y HERRAMIENTAS		\$644,894.83
ESTUDIOS, FORMULACIÓN Y EVALUACIÓN DE PROYECTOS		\$7,350,856.49
		<u>\$103,021,784.22</u>
CUENTAS DE BALANCE ACREDORAS		
DEPRECIACIÓN ACUMULADA DE BIENES MUEBLES		\$2,539,443.02
RETENCIONES Y CONTRIBUCIONES POR PAGAR A CORTO PLAZO		\$3,327,045.33
OTRAS CUENTAS POR PAGAR A CORTO PLAZO		\$21,371.59
PROVISIÓN PARA DEMANDAS Y JUICIOS A LARGO PLAZO		\$4,500,000.00
ACTUALIZACIÓN DE LA HACIENDA PÚBLICA/PATRIMONIO		\$365,140.77
RESULTADOS DE EJERCICIOS ANTERIORES		\$91,302,921.08
CAMBIOS POR ERRORES CONTABLES		-\$3,883,462.74
		<u>\$98,372,459.05</u>
		<u><u>\$4,649,325.17</u></u>


DR. LUIS AMEZCUA ALCALA
DIRECTOR GENERAL


C.P. ROBERTO ARTURO OCANA THOMAS
RECURSOS FINANCIEROS, HUMANOS Y MATERIALES


L.C. ELIZABETH MOTA BARRIGA
ANALISTA PROFESIONAL

CENTRO ESTATAL DE CERTIFICACIÓN, ACREDITACIÓN Y CONTROL DE CONFIANZA
MICHOACÁN DE OCAMPO
 Del 01/ene./2023 Al 31/jul./2023



Fecha y Hora de Impresión: 08:18 p. m.
 08/ago./2023

Ramo o Dependencia / Programa Presupuestario (Modalidad y Programa) / Actividad Institucional / Objeto del gasto por Capítulo	Ampliaciones / Aprobado (Reducciones)	Presupuesto Vigente	Comprometido	Disponible para Comprometer	Devengado	Comprometido No Devengado	Presupuesto Sin Devengar	Ejercido	Pagado	Cuentas por Pagar Deuda
0 Sin Ramo/Dependencia										
01 DIRECCION GENERAL	\$9,743,946.00	\$9,743,946.00	\$9,743,946.00	90.00	\$3,630,697.59	\$6,113,248.41	\$6,113,248.41	\$3,630,697.59	\$3,630,697.59	90.00
YC FORTALECIMIENTO DE LAS	\$9,743,946.00	\$9,743,946.00	\$9,743,946.00	90.00	\$3,630,697.59	\$6,113,248.41	\$6,113,248.41	\$3,630,697.59	\$3,630,697.59	90.00
1076 DESARROLLO,	\$3,162,847.00	\$3,162,847.00	\$3,162,847.00	90.00	\$1,402,636.98	\$1,760,210.02	\$1,760,210.02	\$1,402,636.98	\$1,402,636.98	90.00
SERVICIOS PERSONALES	\$64,372.00	\$64,372.00	\$64,372.00	90.00	\$64,086.00	\$29,487.00	\$29,487.00	\$64,086.00	\$64,086.00	90.00
10000	\$64,372.00	\$64,372.00	\$64,372.00	90.00	\$64,086.00	\$29,487.00	\$29,487.00	\$64,086.00	\$64,086.00	90.00
30000	\$64,372.00	\$64,372.00	\$64,372.00	90.00	\$64,086.00	\$29,487.00	\$29,487.00	\$64,086.00	\$64,086.00	90.00
SERVICIOS GENERALES	\$6,496,727.00	\$6,496,727.00	\$6,496,727.00	90.00	\$2,173,175.61	\$4,323,551.39	\$4,323,551.39	\$2,173,175.61	\$2,173,175.61	90.00
10000	\$6,496,727.00	\$6,496,727.00	\$6,496,727.00	90.00	\$2,173,175.61	\$4,323,551.39	\$4,323,551.39	\$2,173,175.61	\$2,173,175.61	90.00
SERVICIOS PERSONALES	\$15,863,783.00	\$15,863,783.00	\$15,863,783.00	90.00	\$9,844,504.47	\$7,009,278.53	\$7,009,278.53	\$9,844,504.47	\$9,844,504.47	90.00
02 SUBDIRECCION DE EVALUACION	\$15,863,783.00	\$15,863,783.00	\$15,863,783.00	90.00	\$9,844,504.47	\$7,009,278.53	\$7,009,278.53	\$9,844,504.47	\$9,844,504.47	90.00
YC FORTALECIMIENTO DE LAS	\$15,863,783.00	\$15,863,783.00	\$15,863,783.00	90.00	\$9,844,504.47	\$7,009,278.53	\$7,009,278.53	\$9,844,504.47	\$9,844,504.47	90.00
2024 DESARROLLO,	\$1,356,467.00	\$1,356,467.00	\$1,356,467.00	90.00	\$741,140.90	\$615,326.10	\$615,326.10	\$741,140.90	\$741,140.90	90.00
SERVICIOS PERSONALES	\$1,356,467.00	\$1,356,467.00	\$1,356,467.00	90.00	\$741,140.90	\$615,326.10	\$615,326.10	\$741,140.90	\$741,140.90	90.00
10000	\$1,356,467.00	\$1,356,467.00	\$1,356,467.00	90.00	\$741,140.90	\$615,326.10	\$615,326.10	\$741,140.90	\$741,140.90	90.00
SERVICIOS PERSONALES	\$1,356,467.00	\$1,356,467.00	\$1,356,467.00	90.00	\$741,140.90	\$615,326.10	\$615,326.10	\$741,140.90	\$741,140.90	90.00
03 SUBDIRECCION DE INTEGRACION Y	\$24,907,410.00	\$24,907,410.00	\$24,907,410.00	90.00	\$18,694,306.53	\$16,213,209.87	\$16,213,209.87	\$18,694,306.53	\$18,694,306.53	90.00
YC FORTALECIMIENTO DE LAS	\$24,907,410.00	\$24,907,410.00	\$24,907,410.00	90.00	\$18,694,306.53	\$16,213,209.87	\$16,213,209.87	\$18,694,306.53	\$18,694,306.53	90.00
3000 CONTROL Y EFICIENCIA	\$1,309,410.00	\$1,309,410.00	\$1,309,410.00	90.00	\$702,177.81	\$607,232.19	\$607,232.19	\$702,177.81	\$702,177.81	90.00
SERVICIOS PERSONALES	\$1,309,410.00	\$1,309,410.00	\$1,309,410.00	90.00	\$702,177.81	\$607,232.19	\$607,232.19	\$702,177.81	\$702,177.81	90.00
10000	\$1,309,410.00	\$1,309,410.00	\$1,309,410.00	90.00	\$702,177.81	\$607,232.19	\$607,232.19	\$702,177.81	\$702,177.81	90.00
SERVICIOS PERSONALES	\$33,998,896.00	\$33,998,896.00	\$33,998,896.00	90.00	\$25,511,651.86	\$18,086,866.14	\$18,086,866.14	\$25,511,651.86	\$25,511,651.86	90.00
04 DELEGACION ADMINISTRATIVA	\$33,998,896.00	\$33,998,896.00	\$33,998,896.00	90.00	\$25,511,651.86	\$18,086,866.14	\$18,086,866.14	\$25,511,651.86	\$25,511,651.86	90.00
YC FORTALECIMIENTO DE LAS	\$33,998,896.00	\$33,998,896.00	\$33,998,896.00	90.00	\$25,511,651.86	\$18,086,866.14	\$18,086,866.14	\$25,511,651.86	\$25,511,651.86	90.00
4600 CONTROL Y EFICIENCIA	\$14,623,547.31	\$14,623,547.31	\$14,623,547.31	90.00	\$12,927,661.81	\$1,695,885.50	\$1,695,885.50	\$12,927,661.81	\$12,927,661.81	90.00
SERVICIOS PERSONALES	\$1,481,569.98	\$1,481,569.98	\$1,481,569.98	90.00	\$593,290.12	\$888,279.86	\$888,279.86	\$1,481,569.98	\$1,481,569.98	90.00
10000	\$1,481,569.98	\$1,481,569.98	\$1,481,569.98	90.00	\$593,290.12	\$888,279.86	\$888,279.86	\$1,481,569.98	\$1,481,569.98	90.00
SERVICIOS PERSONALES	\$1,481,569.98	\$1,481,569.98	\$1,481,569.98	90.00	\$593,290.12	\$888,279.86	\$888,279.86	\$1,481,569.98	\$1,481,569.98	90.00
20000	\$1,481,569.98	\$1,481,569.98	\$1,481,569.98	90.00	\$593,290.12	\$888,279.86	\$888,279.86	\$1,481,569.98	\$1,481,569.98	90.00
MATERIALES Y SUMINISTRO	\$14,623,547.31	\$14,623,547.31	\$14,623,547.31	90.00	\$12,927,661.81	\$1,695,885.50	\$1,695,885.50	\$12,927,661.81	\$12,927,661.81	90.00
10000	\$14,623,547.31	\$14,623,547.31	\$14,623,547.31	90.00	\$12,927,661.81	\$1,695,885.50	\$1,695,885.50	\$12,927,661.81	\$12,927,661.81	90.00
SERVICIOS PERSONALES	\$14,623,547.31	\$14,623,547.31	\$14,623,547.31	90.00	\$12,927,661.81	\$1,695,885.50	\$1,695,885.50	\$12,927,661.81	\$12,927,661.81	90.00
20000	\$14,623,547.31	\$14,623,547.31	\$14,623,547.31	90.00	\$12,927,661.81	\$1,695,885.50	\$1,695,885.50	\$12,927,661.81	\$12,927,661.81	90.00
MATERIALES Y SUMINISTRO	\$14,623,547.31	\$14,623,547.31	\$14,623,547.31	90.00	\$12,927,661.81	\$1,695,885.50	\$1,695,885.50	\$12,927,661.81	\$12,927,661.81	90.00
10000	\$14,623,547.31	\$14,623,547.31	\$14,623,547.31	90.00	\$12,927,661.81	\$1,695,885.50	\$1,695,885.50	\$12,927,661.81	\$12,927,661.81	90.00
SERVICIOS PERSONALES	\$14,623,547.31	\$14,623,547.31	\$14,623,547.31	90.00	\$12,927,661.81	\$1,695,885.50	\$1,695,885.50	\$12,927,661.81	\$12,927,661.81	90.00
20000	\$14,623,547.31	\$14,623,547.31	\$14,623,547.31	90.00	\$12,927,661.81	\$1,695,885.50	\$1,695,885.50	\$12,927,661.81	\$12,927,661.81	90.00
MATERIALES Y SUMINISTRO	\$14,623,547.31	\$14,623,547.31	\$14,623,547.31	90.00	\$12,927,661.81	\$1,695,885.50	\$1,695,885.50	\$12,927,661.81	\$12,927,661.81	90.00
10000	\$14,623,547.31	\$14,623,547.31	\$14,623,547.31	90.00	\$12,927,661.81	\$1,695,885.50	\$1,695,885.50	\$12,927,661.81	\$12,927,661.81	90.00
SERVICIOS PERSONALES	\$14,623,547.31	\$14,623,547.31	\$14,623,547.31	90.00	\$12,927,661.81	\$1,695,885.50	\$1,695,885.50	\$12,927,661.81	\$12,927,661.81	90.00
20000	\$14,623,547.31	\$14,623,547.31	\$14,623,547.31	90.00	\$12,927,661.81	\$1,695,885.50	\$1,695,885.50	\$12,927,661.81	\$12,927,661.81	90.00
MATERIALES Y SUMINISTRO	\$14,623,547.31	\$14,623,547.31	\$14,623,547.31	90.00	\$12,927,661.81	\$1,695,885.50	\$1,695,885.50	\$12,927,661.81	\$12,927,661.81	90.00
10000	\$14,623,547.31	\$14,623,547.31	\$14,623,547.31	90.00	\$12,927,661.81	\$1,695,885.50	\$1,695,885.50	\$12,927,661.81	\$12,927,661.81	90.00
SERVICIOS PERSONALES	\$14,623,547.31	\$14,623,547.31	\$14,623,547.31	90.00	\$12,927,661.81	\$1,695,885.50	\$1,695,885.50	\$12,927,661.81	\$12,927,661.81	90.00
20000	\$14,623,547.31	\$14,623,547.31	\$14,623,547.31	90.00	\$12,927,661.81	\$1,695,885.50	\$1,695,885.50	\$12,927,661.81	\$12,927,661.81	90.00
MATERIALES Y SUMINISTRO	\$14,623,547.31	\$14,623,547.31	\$14,623,547.31	90.00	\$12,927,661.81	\$1,695,885.50	\$1,695,885.50	\$12,927,661.81	\$12,927,661.81	90.00
10000	\$14,623,547.31	\$14,623,547.31	\$14,623,547.31	90.00	\$12,927,661.81	\$1,695,885.50	\$1,695,885.50	\$12,927,661.81	\$12,927,661.81	90.00
SERVICIOS PERSONALES	\$14,623,547.31	\$14,623,547.31	\$14,623,547.31	90.00	\$12,927,661.81	\$1,695,885.50	\$1,695,885.50	\$12,927,661.81	\$12,927,661.81	90.00
20000	\$14,623,547.31	\$14,623,547.31	\$14,623,547.31	90.00	\$12,927,661.81	\$1,695,885.50	\$1,695,885.50	\$12,927,661.81	\$12,927,661.81	90.00
MATERIALES Y SUMINISTRO	\$14,623,547.31	\$14,623,547.31	\$14,623,547.31	90.00	\$12,927,661.81	\$1,695,885.50	\$1,695,885.50	\$12,927,661.81	\$12,927,661.81	90.00
10000	\$14,623,547.31	\$14,623,547.31	\$14,623,547.31	90.00	\$12,927,661.81	\$1,695,885.50	\$1,695,885.50	\$12,927,661.81	\$12,927,661.81	90.00
SERVICIOS PERSONALES	\$14,623,547.31	\$14,623,547.31	\$14,623,547.31	90.00	\$12,927,661.81	\$1,695,885.50	\$1,695,885.50	\$12,927,661.81	\$12,927,661.81	90.00
20000	\$14,623,547.31	\$14,623,547.31	\$14,623,547.31	90.00	\$12,927,661.81	\$1,695,885.50	\$1,695,885.50	\$12,927,661.81	\$12,927,661.81	90.00
MATERIALES Y SUMINISTRO	\$14,623,547.31	\$14,623,547.31	\$14,623,547.31	90.00	\$12,927,661.81	\$1,695,885.50	\$1,695,885.50	\$12,927,661.81	\$12,927,661.81	90.00
10000	\$14,623,547.31	\$14,623,547.31	\$14,623,547.31	90.00	\$12,927,661.81	\$1,695,885.50	\$1,695,885.50	\$12,927,661.81	\$12,927,661.81	90.00
SERVICIOS PERSONALES	\$14,623,547.31	\$14,623,547.31	\$14,623,547.31	90.00	\$12,927,661.81	\$1,695,885.50	\$1,695,885.50	\$12,927,661.81	\$12,927,661.81	90.00
20000	\$14,623,547.31	\$14,623,547.31	\$14,623,547.31	90.00	\$12,927,661.81	\$1,695,885.50	\$1,695,885.50	\$12,927,661.81	\$12,927,661.81	90.00
MATERIALES Y SUMINISTRO	\$14,623,547.31	\$14,623,547.31	\$14,623,547.31	90.00	\$12,927,661.81	\$1,695,885.50	\$1,695,885.50	\$12,927,661.81	\$12,927,661.81	90.00
10000	\$14,623,547.31	\$14,623,547.31	\$14,623,547.31	90.00	\$12,927,661.81	\$1,695,885.50	\$1,695,885.50	\$12,927,661.81	\$12,927,661.81	90.00
SERVICIOS PERSONALES	\$14,623,547.31	\$14,623,547.31	\$14,623,547.31	90.00	\$12,927,661.81	\$1,695,885.50	\$1,695,885.50	\$12,927,661.81	\$12,927,661.81	90.00
20000	\$14,623,547.31	\$14,623,547.31	\$14,623,547.31	90.00	\$12,927,661.81	\$1,695,885.50	\$1,695,885.50	\$12,927,661.81	\$12,927,661.81	90.00
MATERIALES Y SUMINISTRO	\$14,623,547.31	\$14,623,547.31	\$14,623,547.31	90.00	\$12,927,661.81	\$1,695,885.50	\$1,695,885.50	\$12,927,661.81	\$12,927,661.81	90.00
10000	\$14,623,547.31	\$14,623,547.31	\$14,623,547.31	90.00	\$12,927,661.81	\$1,695,885.50	\$1,695,885.50	\$12,927,661.81	\$12,927,661.81	90.00
SERVICIOS PERSONALES	\$14,623,547.31	\$14,623,547.31	\$14,623,547.31	90.00	\$12,927,661.81	\$1,695,885.50	\$1,695,885.50	\$12,927,661.81	\$12,927,661.81	90.00
20000	\$14,623,547.31	\$14,623,547.31	\$14,623,547.31	90.00	\$12,927,661.81	\$1,695,885.50	\$1,695,885.50	\$12		

CENTRO ESTATAL DE CERTIFICACIÓN, ACREDITACIÓN Y CONTROL DE CONFIANZA
MICHOACÁN DE OCAMPO
Programa Presupuestario (Modalidad y Programa) / Actividad Institucional / Objeto del gasto por Capítulo
Del 01/ene./2023 Al 31/jul./2023



Mi Supervisor
 rptEstadoPresupuestoEjecutivoUA_DP_PO_PV_CP

Fecha y hora de Impresión: 09/ago./2023 08:18 p. m.

Ramo o Dependencia / Programa Presupuestario (Modalidad y Programa) / Actividad Institucional / Objeto del gasto por Capítulo	Aprobado (Reducciones)	Ampliaciones /	Presupuesto Vigente	Comprometido	Presupuesto Disponible para Comprometer	Devengado	Comprometido No Devengado	Presupuesto Sin Devengar	Ejercido	Pagado	Cuentas por Pagar Deuda
	857,289,408.00	0.00	857,289,408.00	822,804,837.28	318,080,988.15	819,302,737.83	318,300,900.00	822,807,888.17	819,302,737.83	819,302,737.83	0.00


TOTALES

C.P. ROBERTO ARTURO OCANA THOMAS
 RECURSOS FINANCIEROS, HUMANOS Y MATERIALES

DR. JESÚS AMEZQUITA ALCALA
 DIRECTOR GENERAL

L.C. ELIZBETH MOTA BARRIGA
 ANALISTA PROFESIONAL

CENTRO ESTATAL DE CERTIFICACION, ACREDITACION Y CONTROL DE CONFIANZA
MICHOACAN DE OCAMPO



Ramo o Dependencia / Unidad Responsable / Programa Presupuestario (Modalidad y Programa) / Actividad Institucional / Objeto del gasto por Capítulo
 Del 01/ene./2023 Al 31/jul./2023


Fecha y hora de Impresión: 06/16 p. m.
 06/ago./2023

Ramo o Dependencia / Programa Presupuestario (Modalidad y Programa) / Actividad Institucional / Objeto del gasto por Capítulo	Ampliaciones / Aprobado (Reducciones)	Presupuesto Vigente	Comprometido Disponible para Comprometer	Devengado	Comprometido No Devengado	Presupuesto Sin Devengar	Ejercido	Pagado	Cuentas por Pagar Deuda
0 Sin Ramo/Dependencia									
04 DELEGACION ADMINISTRATIVA Y CORTALECIMIENTO DE LAS	\$23,598,000.00	\$23,598,000.00	\$5,511,031.86	\$5,511,031.86	\$0.00	\$18,086,968.14	\$5,511,031.86	\$5,511,031.86	\$0.00
4000 CONTROL Y EFICIENCIA	\$23,598,000.00	\$23,598,000.00	\$5,511,031.86	\$5,511,031.86	\$0.00	\$18,086,968.14	\$5,511,031.86	\$5,511,031.86	\$0.00
	-8559,834.25								
	-8559,834.25								
10000 SERVICIOS PERSONALES	\$14,823,547.31	\$14,263,913.08	\$1,336,251.25	\$1,336,251.25	\$0.00	\$12,927,661.81	\$1,336,251.25	\$1,336,251.25	\$0.00
20000 MATERIALES Y SUMINISTRO	\$1,481,508.88	\$1,568,478.13	\$1,038,820.89	\$1,038,820.89	\$0.00	\$530,548.14	\$1,038,820.89	\$1,038,820.89	\$0.00
	-4121,534.02								
	-4121,534.02								
30000 SERVICIOS GENERALES	\$7,282,852.71	\$7,171,318.88	\$2,542,560.50	\$2,542,560.50	\$0.00	\$4,628,758.19	\$2,542,560.50	\$2,542,560.50	\$0.00
50000 BIENES MUEBLES, INMUEBLES E INTANGIBLES	\$0.00	\$593,290.12	\$593,290.12	\$593,290.12	\$0.00	\$0.00	\$593,290.12	\$593,290.12	\$0.00
Sin Ramo/Dependencia	\$22,585,000.00	\$22,585,000.00	\$5,511,031.86	\$5,511,031.86	\$0.00	\$18,086,968.14	\$5,511,031.86	\$5,511,031.86	\$0.00
Total Final	\$22,585,000.00	\$22,585,000.00	\$5,511,031.86	\$5,511,031.86	\$0.00	\$18,086,968.14	\$5,511,031.86	\$5,511,031.86	\$0.00





CENTRO ESTATAL DE CERTIFICACION, ACREDITACION Y CONTROL DE CONFIANZA
MICHOACAN DE OCAMPO
 Programa Presupuestario / Unidad Responsable / Programa Presupuestario (Modalidad y Programa) / Actividad Institucional / Objeto del gasto por Capitulo
 Del 01/ene./2023 Al 31/jul./2023



Fecha y hora de Impresión: 06:19 p. m. 06/ago/2023

Ramo o Dependencia / Programa Presupuestario (Modalidad y Programa) / Actividad Institucional / Objeto del gasto por Capitulo	Ampliaciones / Aprobado (reducciones)	Presupuesto Vigente	Comprometido	Presupuesto Disponible para Comprometer	Devengado	Comprometido No Devengado	Presupuesto Sin Devengar	Ejercido	Pagado	Cuentas por Pagar Dadas
0 Sin Ramo/Dependencia										
01 DIRECCION GENERAL	\$3,247,219.00	\$3,247,219.00	\$3,247,219.00	\$0.00	\$1,457,521.98	\$1,789,697.02	\$1,789,697.02	\$1,457,521.98	\$1,457,521.98	\$0.00
YC FORTALECIMIENTO DE LAS	\$3,247,219.00	\$3,247,219.00	\$3,247,219.00	\$0.00	\$1,457,521.98	\$1,789,697.02	\$1,789,697.02	\$1,457,521.98	\$1,457,521.98	\$0.00
1076 DESARROLLO,	\$3,162,847.00	\$3,162,847.00	\$3,162,847.00	\$0.00	\$1,402,638.98	\$1,760,210.02	\$1,760,210.02	\$1,402,638.98	\$1,402,638.98	\$0.00
10000 SERVICIOS PERSONALES	\$3,162,847.00	\$3,162,847.00	\$3,162,847.00	\$0.00	\$1,402,638.98	\$1,760,210.02	\$1,760,210.02	\$1,402,638.98	\$1,402,638.98	\$0.00
30000 SERVICIOS PERSONALES	\$84,372.00	\$84,372.00	\$84,372.00	\$0.00	\$54,885.00	\$20,487.00	\$20,487.00	\$54,885.00	\$54,885.00	\$0.00
02 SUBDIRECCION DE EVALUACION	\$15,883,783.00	\$15,883,783.00	\$15,883,783.00	\$0.00	\$8,844,604.47	\$7,039,278.53	\$7,039,278.53	\$8,844,604.47	\$8,844,604.47	\$0.00
YC FORTALECIMIENTO DE LAS	\$15,883,783.00	\$15,883,783.00	\$15,883,783.00	\$0.00	\$8,844,604.47	\$7,039,278.53	\$7,039,278.53	\$8,844,604.47	\$8,844,604.47	\$0.00
2024 DESARROLLO,	\$15,883,783.00	\$15,883,783.00	\$15,883,783.00	\$0.00	\$8,844,604.47	\$7,039,278.53	\$7,039,278.53	\$8,844,604.47	\$8,844,604.47	\$0.00
10000 SERVICIOS PERSONALES	\$15,883,783.00	\$15,883,783.00	\$15,883,783.00	\$0.00	\$8,844,604.47	\$7,039,278.53	\$7,039,278.53	\$8,844,604.47	\$8,844,604.47	\$0.00
03 SUBDIRECCION DE INTEGRACION Y	\$1,356,487.00	\$1,356,487.00	\$1,356,487.00	\$0.00	\$815,328.10	\$741,140.90	\$741,140.90	\$815,328.10	\$815,328.10	\$0.00
YC FORTALECIMIENTO DE LAS	\$1,356,487.00	\$1,356,487.00	\$1,356,487.00	\$0.00	\$815,328.10	\$741,140.90	\$741,140.90	\$815,328.10	\$815,328.10	\$0.00
30000 DESARROLLO,	\$1,356,487.00	\$1,356,487.00	\$1,356,487.00	\$0.00	\$815,328.10	\$741,140.90	\$741,140.90	\$815,328.10	\$815,328.10	\$0.00
10000 SERVICIOS PERSONALES	\$1,356,487.00	\$1,356,487.00	\$1,356,487.00	\$0.00	\$815,328.10	\$741,140.90	\$741,140.90	\$815,328.10	\$815,328.10	\$0.00
04 DELEGACION ADMINISTRATIVA	\$1,309,410.00	\$1,309,410.00	\$1,309,410.00	\$0.00	\$702,177.81	\$607,232.19	\$607,232.19	\$702,177.81	\$702,177.81	\$0.00
YC FORTALECIMIENTO DE LAS	\$1,309,410.00	\$1,309,410.00	\$1,309,410.00	\$0.00	\$702,177.81	\$607,232.19	\$607,232.19	\$702,177.81	\$702,177.81	\$0.00
4000 CONTROL Y EFICIENCIA	\$1,309,410.00	\$1,309,410.00	\$1,309,410.00	\$0.00	\$702,177.81	\$607,232.19	\$607,232.19	\$702,177.81	\$702,177.81	\$0.00
10000 SERVICIOS PERSONALES	\$1,309,410.00	\$1,309,410.00	\$1,309,410.00	\$0.00	\$702,177.81	\$607,232.19	\$607,232.19	\$702,177.81	\$702,177.81	\$0.00
Sin Ramo/Dependencia	\$21,796,879.00	\$21,796,879.00	\$21,796,879.00	\$0.00	\$11,819,330.26	\$10,177,248.84	\$10,177,248.84	\$11,819,330.26	\$11,819,330.26	\$0.00

Total Final \$21,796,879.00 \$21,796,879.00 \$21,796,879.00 \$0.00 \$11,819,330.26 \$10,177,248.84 \$10,177,248.84 \$11,819,330.26 \$11,819,330.26 \$0.00

CENTRO ESTATAL DE CERTIFICACIÓN, ACREDITACIÓN Y CONTROL DE CONFIANZA
MICHOACÁN DE OCAMPO

Indetex Ramo o Dependencia / Unidad Responsable / Programa Presupuestario (Modalidad y Programa) / Actividad Institucional / Objeto del gasto por Capítulo
 Del 01/ene./2023 Al 31/jul/2023

Fecha y hora de Impresión | 08:20 p. m. | 08/ago./2023

Ramo o Dependencia / Programa Presupuestario (Modalidad y Programa) / Actividad Institucional / Objeto del gasto por Capítulo	Aprobado (Institucional)	Ampliaciones / Modificaciones	Presupuesto Vigente	Comprometido	Presupuesto Disponible para Comprometer	Devengado	Comprometido No Devengado	Presupuesto Sin Devenegar	Ejercido	Pagado	Cuentas por Pagar Deuda
0 Sin Ramo/Dependencia											
01 DIRECCIÓN GENERAL	\$6,496,727.00	\$0.00	\$6,496,727.00	\$6,496,727.00	\$0.00	\$2,173,176.61	\$4,323,550.39	\$4,323,551.39	\$2,173,176.61	\$2,173,176.61	\$0.00
YC FORTALECIMIENTO DE LAS	\$6,496,727.00	\$0.00	\$6,496,727.00	\$6,496,727.00	\$0.00	\$2,173,176.61	\$4,323,551.39	\$4,323,551.39	\$2,173,176.61	\$2,173,176.61	\$0.00
1000 SERVICIOS PERSONALES	\$6,496,727.00	\$0.00	\$6,496,727.00	\$6,496,727.00	\$0.00	\$2,173,176.61	\$4,323,551.39	\$4,323,551.39	\$2,173,176.61	\$2,173,176.61	\$0.00
Sin Ramo/Dependencia	\$6,496,727.00	\$0.00	\$6,496,727.00	\$6,496,727.00	\$0.00	\$2,173,176.61	\$4,323,551.39	\$4,323,551.39	\$2,173,176.61	\$2,173,176.61	\$0.00
Total Final	\$6,496,727.00	\$0.00	\$6,496,727.00	\$6,496,727.00	\$0.00	\$2,173,176.61	\$4,323,551.39	\$4,323,551.39	\$2,173,176.61	\$2,173,176.61	\$0.00

DR. LUIS RIVERA ALCALA
 DIRECTOR GENERAL

C.P. ROBERTO ARDRO OCANA THOMAS
 RECURSOS FINANCIEROS, HUMANOS Y MATERIALES

L.C. ELIZABETH MOTA BARRIGA
 ANALISTA PROFESIONAL



**CENTRO ESTATAL DE CERTIFICACIÓN, ACREDITACIÓN Y
MICHOACÁN DE OCAMPO**

Indicadores de Postura Fiscal

del 01/ene./2023 al 31/jul./2023

(Cifras en pesos)

Usu: Supervisor
Rep: rptIndicadoresPosturaFiscal

Fecha y hora de Impresión | 09/ago./2023
08:03 p. m.

Concepto	Estimado / Aprobado	Devengado	Recaudado / Pagado
I. Ingresos Presupuestarios (I=1+2)	\$51,891,606.00	\$23,359,772.88	\$22,801,772.88
1. Ingresos del Gobierno de la Entidad Federativa	\$0.00	\$0.00	\$0.00
2. Ingresos del Sector Paraestatal	\$51,891,606.00	\$23,359,772.88	\$22,801,772.88
II. Egresos Presupuestarios (II=3+4)	\$51,891,808.00	\$19,303,737.83	\$19,303,737.83
3. Egresos del Gobierno de la Entidad Federativa	\$0.00	\$0.00	\$0.00
4. Egresos del Sector Paraestatal	\$51,891,808.00	\$19,303,737.83	\$19,303,737.83
III. Balance Presupuestario (Superávit o Déficit) (III = I - II)	\$0.00	\$4,066,035.05	\$3,498,035.05

Concepto	Estimado / Aprobado	Devengado	Recaudado / Pagado
III. Balance Presupuestario (Superávit o Déficit)	\$0.00	\$4,066,035.05	\$3,498,035.05
IV. Intereses, Comisiones y Gastos de la Deuda	\$0.00	\$0.00	\$0.00
V. Balance Primario (Superávit o Déficit) (V= III + IV)	\$0.00	\$4,066,035.05	\$3,498,035.05

Concepto	Estimado / Aprobado	Devengado	Recaudado / Pagado
A. Financiamiento	\$0.00	\$0.00	\$0.00
B. Amortización de la deuda	\$0.00	\$0.00	\$0.00
C. Financiamiento Neto	\$0.00	\$0.00	\$0.00

DR. LUIS AMEZCUA ALCALA
DIRECTOR GENERAL

C.P. ROBERTO ARTURO OCANA THOMAS
RECURSOS FINANCIEROS, HUMANOS Y MATERIALES

L.C. ELIZABETH MOTA BARRIGA
ANALISTA PROFESIONAL



CENTRO ESTATAL DE CERTIFICACIÓN, ACREDITACIÓN Y CONTROL DE CONFIANZA

MICHOACÁN DE OCAMPO

Gasto por Categoría Programática


Del 01/ene./2023 Al 31/jul./2023

Fecha y hora de Impresión 06/ago./2023 08:22 p. m.

Usu. Supervisor
Rep: rptEstadoPresupuestoEgresos_PC


Concepto	Egresos					Subejercicio
	Aprobado	Ampliaciones / (Reducciones)	Modificado	Devengado	Pagado	
	1	2	3=(1+2)	4	5	6 = (3 - 4)

Programas						
Jesempeño de las Funciones	\$6,496,727.00	\$0.00	\$6,496,727.00	\$2,173,175.61	\$2,173,175.61	\$4,323,551.39
Prestación de Servicios Públicos	\$6,496,727.00	\$0.00	\$6,496,727.00	\$2,173,175.61	\$2,173,175.61	\$4,323,551.39
Total del Gasto						


 DR. LUIS AMEZQUITA CALA
 DIRECTOR GENERAL


 C.P. ROBERTO ARTURO OCANA THOMAS
 RECURSOS FINANCIEROS, HUMANOS Y MATERIALES


 L.C. ELIZABETH MOTA BARRIGA
 ANALISTA PROFESIONAL



CENTRO ESTATAL DE CERTIFICACIÓN, ACREDITACIÓN Y CONTROL DE CONFIANZA
MICHOACÁN DE OCAMPO

Gasto por Categoría Programática

Del 01/ene./2023 Al 31/jul./2023

Utr Supervisor
 Rep. miEstadoPresupuestoEgresos_PC

Fecha y hora de Impresión
 06/ago./2023 08:22 p. m.

Programas	Concepto	Egresos				Subejercicio	
		Aprobado	Ampliaciones / (Reducciones)	Modificado	Devengado		Pagado
		1	2	3=(1+2)	4	5	6 = (3-4)

Desempeño de las Funciones							
Prestación de Servicios Públicos							
Total del Gasto		\$21,796,879.00	\$0.00	\$21,796,879.00	\$11,619,530.36	\$11,619,530.36	\$10,177,348.64
		\$21,796,879.00	\$0.00	\$21,796,879.00	\$11,619,530.36	\$11,619,530.36	\$10,177,348.64


 DR. LUISA AMEZCUA ALCALÁ
 DIRECTOR GENERAL


 L.C. ELIZABETH MOTA BARRIGA
 ANALISTA PROFESIONAL


 C.P. ROBERTO ARTURO OCANA THOMAS
 RECURSOS FINANCIEROS, HUMANOS Y MATERIALES



Utr: Supervisor
Rep: rptEstadoPresupuestoEjecucion_FN_PO_PV

CENTRO ESTATAL DE CERTIFICACION, ACREDITACION Y CONTROL DE CONFIANZA
MICHOACÁN DE OCAMPO
Ramo o Dependencia / Función / Programa Presupuestario (Modalidad y Programa) / Actividad Institucional
Del 01/ene/2023 Al 31/jul/2023

Fecha y Hora de Impresión: 06/ago/2023 08:06 p. m.

Programa Presupuestario (Modalidad y Programa) / Actividad Institucional	Ramo o Dependencia / Función / Programa Presupuestario (Modalidad y Programa) / Actividad Institucional	Ampliaciones/ Aprobadas (Reducciones)	Presupuesto Vigente	Comprometido	Presupuesto Disponible para Comprometer	Devengado	Comprometido No Devengado	Presupuesto Sin Devengar	Ejercido	Pagado	Cuentas por Pagar Deuda
0	Sin Ramo/Dependencia GOBIERNO	\$0.00	\$51,997,000.00	\$33,809,837.86	\$18,089,868.14	\$19,305,737.83	\$18,300,000.00	\$32,387,868.17	\$19,305,737.83	\$19,305,737.83	\$0.00
1300	COORDINACIÓN DE LA POLÍTICA DE GOBIERNO										
	YC FORTALECIMIENTO DE LAS	\$51,997,000.00	\$51,997,000.00	\$33,804,837.86	\$18,084,918.14	\$19,303,737.83	\$14,800,000.00	\$32,387,868.17	\$19,303,737.83	\$19,303,737.83	\$0.00
	1073EJ DESARROLLO, PROFESIONALIZACIÓN Y CER	\$3,162,847.00	\$3,162,847.00	\$3,162,847.00	\$0.00	\$1,402,636.98	\$1,760,210.02	\$1,760,210.02	\$1,402,636.98	\$1,402,636.98	\$0.00
	1000EJ DESARROLLO, PROFESIONALIZACIÓN Y CER	\$6,406,727.00	\$6,406,727.00	\$6,406,727.00	\$0.00	\$2,173,175.81	\$4,233,551.30	\$4,233,551.30	\$2,173,175.81	\$2,173,175.81	\$0.00
	1000EJ DESARROLLO, PROFESIONALIZACIÓN Y CER	\$15,893,783.00	\$15,893,783.00	\$15,893,783.00	\$0.00	\$9,844,504.47	\$7,039,278.53	\$7,039,278.53	\$9,844,504.47	\$9,844,504.47	\$0.00
	3002EJ DESARROLLO, PROFESIONALIZACIÓN Y CER	\$1,356,467.00	\$1,356,467.00	\$1,356,467.00	\$0.00	\$702,177.81	\$607,232.19	\$607,232.19	\$702,177.81	\$702,177.81	\$0.00
	4000EJ CONTROL Y EFICIENCIA ADMINISTRATIVA	\$1,309,410.00	\$1,309,410.00	\$1,309,410.00	\$0.00	\$2,511,031.86	\$0.00	\$18,006,968.14	\$2,511,031.86	\$2,511,031.86	\$0.00
	4000RP CONTROL Y EFICIENCIA ADMINISTRATIVA	\$23,598,000.00	\$23,598,000.00	\$23,598,000.00	\$18,089,868.14	\$18,305,737.83	\$18,300,000.00	\$32,387,868.17	\$18,305,737.83	\$18,305,737.83	\$0.00
	Sin Ramo/Dependencia										
		\$0.00	\$51,997,000.00	\$33,804,837.86	\$18,089,868.14	\$19,305,737.83	\$18,300,000.00	\$32,387,868.17	\$19,305,737.83	\$19,305,737.83	\$0.00
	TOTAL										
		\$0.00	\$51,997,000.00	\$33,809,837.86	\$18,089,868.14	\$19,305,737.83	\$18,300,000.00	\$32,387,868.17	\$19,305,737.83	\$19,305,737.83	\$0.00

DR. JUAN AMEZCUA ALCALA
DIRECTOR GENERAL

C.P. ROBERTO ARTURO OCANA THOMAS
RECURSOS FINANCIEROS, HUMANOS Y MATERIALES

L.C. ELIZABETH MOTA BARRIGA
ANALISTA PROFESIONAL



Ur: Supervisor
Rep: (p)EstadoPresupuestoEjecutivo.FN.PRG.PY

CENTRO ESTATAL DE CERTIFICACIÓN, ACREDITACIÓN Y CONTROL DE CONFIANZA MICHOCÁN DE OCAMPO

Ramo o Dependencia / Función / Programa Presupuestario (Modalidad y Programa) / Actividad Institucional
Del 01/ene/2023 Al 31/jul/2023

Fecha y Hora de Impresión | 09/ago/2023 | 08:08 p. m.

Ramo o Dependencia/ Función/ Programa Presupuestario (Modalidad y Programa) Institucional	Ampliaciones/ Aprobado (Reducciones)	Presupuesto Vigente	Comprometido Comprometido	Presupuesto Disponibles para Comprometer	Devengado	Comprometido No Devengado	Presupuesto Sin Devenegar	Ejercido	Pagado	Cuentas por Pagar Deuda
0 Sin Ramo/Dependencia GOBIERNO	\$22,396,000.00	\$22,396,000.00	\$5,511,031.86	\$18,085,968.14	\$5,511,031.86	\$0.00	\$18,085,968.14	\$5,511,031.86	\$5,511,031.86	\$0.00
1300 COORDINACIÓN DE LA POLÍTICA DE GOBIERNO										
YC FORTALECIMIENTO DE LAS	\$0.00	\$23,594,000.00	\$5,511,031.86	\$18,085,968.14	\$5,511,031.86	\$0.00	\$18,085,968.14	\$5,511,031.86	\$5,511,031.86	\$0.00
4800RP CONTROL Y EFICIENCIA ADMINISTRATIVA	\$0.00	\$22,396,000.00	\$5,511,031.86	\$18,085,968.14	\$5,511,031.86	\$0.00	\$18,085,968.14	\$5,511,031.86	\$5,511,031.86	\$0.00
COORDINACIÓN DE LA POLÍTICA DE G		\$22,396,000.00	\$5,511,031.86	\$18,085,968.14	\$5,511,031.86	\$0.00	\$18,085,968.14	\$5,511,031.86	\$5,511,031.86	\$0.00
SIN RAMOS/DEPENDENCIAS	\$0.00	\$22,396,000.00	\$5,511,031.86	\$18,085,968.14	\$5,511,031.86	\$0.00	\$18,085,968.14	\$5,511,031.86	\$5,511,031.86	\$0.00
TOTAL	\$0.00	\$22,396,000.00	\$5,511,031.86	\$18,085,968.14	\$5,511,031.86	\$0.00	\$18,085,968.14	\$5,511,031.86	\$5,511,031.86	\$0.00

DR. JESÚS JIMÉNEZ ZEPEDA ALCALA
DIRECTOR GENERAL

C.P. ROBERTO BARBRO OCANA THOMAS
RECURSOS FINANCIEROS, HUMANOS Y MATERIALES

L.C. ELIZABETH MOTA BARRIGA
ANALISTA PROFESIONAL



Utr. Supervisor
Rep. rptEstadoPresupuestoEgresosUA_FNL_PG_PV

CENTRO ESTATAL DE CERTIFICACIÓN, ACREDITACIÓN Y CONTROL DE CONFIANZA
MICHOACÁN DE OCAMPO
Ramo o Dependencia / Función / Programa Presupuestario (Modalidad y Programa) / Actividad Institucional
Del 01/ene./2023 Al 31/jul./2023

Fecha y hora de impresión: 08:10 p. m. 08/ago./2023

Programa Presupuestario (Modalidad y Programa) / Actividad Institucional	Ramo o Dependencia / Función / Programa Presupuestario (Modalidad y Programa) / Actividad Institucional	Ampliaciones / Aprobado (Rescisiones)	Presupuesto Vigente	Comprometido	Presupuesto Disponible para Comprometer	Devengado	Comprometido No Devengado	Presupuesto Sin Devengar	Ejercido	Pagado	Cuentas por Pagar Deuda
0 Sin Ramo/Dependencia		\$21,786,879.00	\$21,786,879.00	\$21,786,879.00	\$0.00	\$11,819,530.36	\$10,177,348.64	\$11,819,530.36	\$11,819,530.36	\$11,819,530.36	\$0.00
GOBIERNO											
1300 COORDINACIÓN DE LA POLÍTICA DE GOBIERNO		\$21,786,879.00	\$21,786,879.00	\$21,786,879.00	\$0.00	\$11,819,530.36	\$10,177,348.64	\$11,819,530.36	\$11,819,530.36	\$11,819,530.36	\$0.00
YC FORTALECIMIENTO DE LAS		\$0.00	\$3,162,847.00	\$3,162,847.00	\$0.00	\$1,402,636.98	\$1,760,210.02	\$1,402,636.98	\$1,402,636.98	\$1,402,636.98	\$0.00
1075E2 DESARROLLO PROFESIONALIZACIÓN Y CER		\$0.00	\$84,372.00	\$84,372.00	\$0.00	\$54,885.00	\$29,487.00	\$54,885.00	\$54,885.00	\$54,885.00	\$0.00
1000E1 DESARROLLO PROFESIONALIZACIÓN Y CER		\$0.00	\$15,883,783.00	\$15,883,783.00	\$0.00	\$8,844,504.47	\$7,039,278.53	\$8,844,504.47	\$8,844,504.47	\$8,844,504.47	\$0.00
300UE2 DESARROLLO PROFESIONALIZACIÓN Y CER		\$0.00	\$1,356,467.00	\$1,356,467.00	\$0.00	\$815,326.10	\$741,140.90	\$815,326.10	\$815,326.10	\$815,326.10	\$0.00
4800E2 CONTROL Y EFICIENCIA ADMINISTRATIVA		\$0.00	\$1,309,410.00	\$1,309,410.00	\$0.00	\$702,177.81	\$607,232.19	\$702,177.81	\$702,177.81	\$702,177.81	\$0.00
COORDINACIÓN DE LA POLÍTICA DE G											
		\$21,786,879.00	\$21,786,879.00	\$21,786,879.00	\$0.00	\$11,819,530.36	\$10,177,348.64	\$11,819,530.36	\$11,819,530.36	\$11,819,530.36	\$0.00
Sin Ramo/Dependencia											
		\$21,786,879.00	\$21,786,879.00	\$21,786,879.00	\$0.00	\$11,819,530.36	\$10,177,348.64	\$11,819,530.36	\$11,819,530.36	\$11,819,530.36	\$0.00
TOTAL											
		\$21,786,879.00	\$21,786,879.00	\$21,786,879.00	\$0.00	\$11,819,530.36	\$10,177,348.64	\$11,819,530.36	\$11,819,530.36	\$11,819,530.36	\$0.00

DIPLOMADO ALICIA RICALA
DIRECTOR GENERAL

L.C. ELIZABETH MOTA BARRIGA
ANALISTA PROFESIONAL

C.P. ROBERTO ARTURO OCANA THOMAS
RECURSOS FINANCIEROS, HUMANOS Y MATERIALES



Univ. Supervisor
Rep. 19/Estado/Presupuesto/Presupuesto_FN_PG_PV

CENTRO ESTATAL DE CERTIFICACIÓN, ACREDITACIÓN Y CONTROL DE CONFIANZA MICHOCÁN DE OCAMPO

Ramo o Dependencia / Función / Programa Presupuestario (Modalidad y Programa) / Actividad Institucional Del 01/ene./2023 Al 31/jul./2023

Fecha y hora de Impresión | 08:16 p. m. | 08/ago/2023

Programa Presupuestario (Modalidad y Programa) / Actividad Institucional	Ramo o Dependencia / Función / Programa Presupuestario (Modalidad y Programa) / Actividad Institucional	Ampliaciones/ Aprobado (Reducciones)	Presupuesto Vigente	Comprometido	Presupuesto Disponible para Comprometer	Devengado	Comprometido No Devengado	Presupuesto Sin Devengar	Ejercido	Pagado	Cuentas por Pagar Deuda
0 Sin Ramo/Dependencia GOBIERNO		\$6,486,727.00	\$6,486,727.00	\$6,486,727.00	\$0.00	\$2,173,175.61	\$4,323,551.39	\$4,323,551.39	\$2,173,175.61	\$2,173,175.61	\$0.00
1300 COORDINACIÓN DE LA POLÍTICA DE GOBIERNO											
YC FORTALECIMIENTO DE LAS		\$6,486,727.00	\$6,486,727.00	\$6,486,727.00	\$0.00	\$2,173,175.61	\$4,323,551.39	\$4,323,551.39	\$2,173,175.61	\$2,173,175.61	\$0.00
100001 DESARROLLO PROFESIONALIZACIÓN Y CER		\$6,486,727.00	\$6,486,727.00	\$6,486,727.00	\$0.00	\$2,173,175.61	\$4,323,551.39	\$4,323,551.39	\$2,173,175.61	\$2,173,175.61	\$0.00
COORDINACIÓN DE LA POLÍTICA DE G		\$6,486,727.00	\$6,486,727.00	\$6,486,727.00	\$0.00	\$2,173,175.61	\$4,323,551.39	\$4,323,551.39	\$2,173,175.61	\$2,173,175.61	\$0.00
SIN RAMO/DEPENDENCIA GOBIERNO		\$6,486,727.00	\$6,486,727.00	\$6,486,727.00	\$0.00	\$2,173,175.61	\$4,323,551.39	\$4,323,551.39	\$2,173,175.61	\$2,173,175.61	\$0.00
TOTAI		\$6,486,727.00	\$6,486,727.00	\$6,486,727.00	\$0.00	\$2,173,175.61	\$4,323,551.39	\$4,323,551.39	\$2,173,175.61	\$2,173,175.61	\$0.00

DR. JUIS AMEZCUA ALCALA
DIRECTOR GENERAL

L.C. ELIZABETH MOTA BARRIGA
ANALISTA PROFESIONAL

C.P. ROBERTO ARTURO OCAMA THOMAS
RECURSOS FINANCIEROS, HUMANOS Y MATERIALES

Con el propósito de dar cumplimiento a los artículos 46 y 49 de la Ley General de Contabilidad Gubernamental, los entes públicos deberán acompañar notas a los estados financieros cuyos rubros así lo requieran, evitando presente la población de revelación suficiente e imparcialidad relevante con la finalidad, que la información sea de mayor utilidad para los usuarios.

A continuación se presentan las tres clases de notas que acompañan a los estados, a saber:

- a) Notas de descripción;
- b) Notas de memoria (cuentas de orden); y
- c) Notas de gestión administrativa.

II) NOTAS AL ESTADO DE SITUACIÓN FINANCIERA

Activo

- Efectivo y Equivalentes

1. Se informará sobre de los fondos con afectación específica, el tipo y monto de los mismos, de las inversiones financieras se revelará su tipo y monto, su clasificación en corto y largo plazo separando aquellas que su vencimiento sea menor a 3 meses.

A continuación se relacionan las cuentas que integran el rubro de efectivo y equivalentes:

Concepto	2023	2022
BANCOS/TESORERÍA(112)	20,982,188.36	30,972,838.81
INVERSIONES TEMPORALES(114)	-	-
FONDOS CON AFECTACIÓN ESPECÍFICA(115)	20,982,188.36	30,972,838.81
Suma EQUIVALENTES Y EFECTIVO	\$ 20,982,188.36	\$ 30,972,838.81

Bancos/Tesorería

Representa el monto de efectivo disponible propiedad de CENTRO ESTADAL DE CERTIFICACION CREDITACION Y CONTROL DE CONFIANZA, en instituciones bancarias, su importe se integra por:

Banco	2023	2022
BANCOMER CTA. 0171003488 (1112-01-1)	3,235,920.78	220,847.33
BANCOMER CTA. 0112802031 (1112-02-3)	186,420.82	8,751,186.34
BANCOMER CTA. 0114712722 (1112-02-5)	24,884,819.63	22,000,804.14
BANCOMER CTA. 0120148978 (1112-02-7)	1,575,027.13	-
Suma BANCOS	\$ 20,982,188.36	\$ 30,972,838.81

Inversiones Temporales

Representa el monto de efectivo invertido por CENTRO ESTADAL DE CERTIFICACION CREDITACION Y CONTROL DE CONFIANZA, la cual se efectúa a plazos que van de inversión a la veza hasta 90 días, su importe se integra por:

Banco	Importe
NO HAY INVERSIONES TEMPORALES	0.00
Suma INVERSIONES TEMPORALES	\$ -

DR. JOSÉ MEZCUA ALCALÁ
DIRECTOR GENERAL

C. F. ROBERTO ARTURO OCAÑA THOMAS,
JEFE DE DEPARTAMENTO DE RECURSOS
FINANCIEROS, HUMANOS Y MATERIALES.

L. ELIZABETH MOTA BARRIGA,
ANALISTA PROFESIONAL.

Fondos con Afectación Específica

Representan el monto de los fondos con afectación específica que deben financiar determinados gastos o actividades.

Blanco FONDO FIJO (1110)	Suma FONDO FIJO \$	Importe
		0.00

- Derechos a recibir Efectivo y Equivalentes y Bienes o Servicios a Recibir

2. Por tipo de contribución se informará el monto que se encuentra pendiente de cobro y por recuperar de hasta cinco ejercicios anteriores, asimismo se deberá considerar los montos sujetos a algún tipo de juicio con una antigüedad mayor a la señalada y la factibilidad de cobro.

Concepto	2022	2023	2022
CUENTAS POR COBRAR A CORTO PLAZO (1122)	11,938,766.56		11,415,452.94
DEUDORES DIVERSOS POR COBRAR (1123)	6,912.00		-
OTROS DERECHOS A RECIBIR EFECTIVO O EQUIVALENTE (1129)	46,037,525.21		46,037,525.21
Suma CUENTAS POR COBRAR \$	67,983,203.77		67,452,978.15

NOTA: El saldo que refleja la cuenta de Deudores Diversos por Cobrar es por concepto de pendientes de reintegrar caja chica y deudores.

Las Cuentas por Cobrar a Corto Plazo se integran por:

Concepto	2022	%
1122	11,938,766.56	0.21
1129	46,037,525.21	0.79
SUMA	57,976,291.77	1.00

Cuentas por Cobrar a Corto Plazo
Representa el monto de SFA DEPPS pendientes de depositar (1122-80)

1122-80-1

FECHA DEL DEPP	FECHA DE OPERADO	DEPP	CONCEPTO	IMPORTE
26/12/2012	26/12/2012	494-8	VIATICOS	147,503.06
26/11/2012	19/12/2012	924-9	VIATICOS	29,022.76

1122-80-2

FECHA DEL DEPP	FECHA DE OPERADO	DEPP	CONCEPTO	IMPORTE
19/07/2013	29/10/2013	000558-8	FONDO REVOLVENTE	54,456.27
19/10/2013	21/11/2013	001105-7	FONDO REVOLVENTE	26,000.00
19/10/2013	21/11/2013	001108-1	FONDO REVOLVENTE	18,264.89
26/10/2013	16/12/2013	001128-0	FONDO REVOLVENTE	13,252.01
29/11/2013	16/12/2013	001130-9	FONDO REVOLVENTE	6,795.34
2013	2013	001131-4	FONDO REVOLVENTE	79,246.81
29/11/2013	13/12/2013	001132-4	FONDO REVOLVENTE	4,124.83
20/12/2013	23/12/2013	001134-0	FONDO REVOLVENTE	2,187.00
			\$	204,319.55

1122-80-3

FECHA DEL DEPP	FECHA DE OPERADO	DEPP	CONCEPTO	IMPORTE

DR. LUIS DOMÍNGUEZ MARCHENA
DIRECTOR GENERAL

C.T. ROBERTO ARTURO GARCÍA THOMAS,
JEFE DE DEPARTAMENTO DE RECURSOS
FINANCIEROS, HUMANOS Y MATERIALES.

L.C. ELIZABETH MOTA BARRIGA
ANALISTA PROFESIONAL

DEL 01 DE ENERO AL 31 DE JULIO 2015

FECHA DEL DEPP	FECHA DE OPERADO	DEPP	CONCEPTO	IMPORTE
20/05/2014	22/05/2014	001036-7	FONDO REVOLVENTE	90.00
12/12/2014	31/12/2014	001191-0	FONDO REVOLVENTE	32,496.72
12/12/2014	001192-9	001192-9	FONDO REVOLVENTE	11,600.00
12/12/2014	001193-6	001193-6	FONDO REVOLVENTE	7,076.00
16/12/2014	001195-2	001195-2	FONDO REVOLVENTE	10,396.60
16/12/2014	001196-0	001196-0	FONDO REVOLVENTE	3,505.00
06/12/2014	001197-8	001197-8	FONDO REVOLVENTE	13,260.06
06/12/2014	001198-5	001198-5	FONDO REVOLVENTE	33,140.00
14/10/2014	001205-1	001205-1	FONDO REVOLVENTE	21,033.39
02/12/2014	001208-8	001208-8	FONDO REVOLVENTE	3,663.28
07/11/2014	001209-6	001209-6	FONDO REVOLVENTE	3,650.00
07/11/2014	001211-8	001211-8	FONDO REVOLVENTE	23,923.90
07/11/2014	001212-6	001212-6	FONDO REVOLVENTE	37,624.19
07/11/2014	001213-4	001213-4	FONDO REVOLVENTE	24,065.20
07/11/2014	001214-2	001214-2	FONDO REVOLVENTE	52,826.71
07/11/2014	001215-0	001215-0	FONDO REVOLVENTE	66,259.20
30/12/2014	001218-9	001218-9	FONDO REVOLVENTE	31,318.00
02/12/2014	001220-7	001220-7	FONDO REVOLVENTE	13,376.65
02/12/2014	001224-0	001224-0	FONDO REVOLVENTE	41,760.00
02/12/2014	001228-2	001228-2	FONDO REVOLVENTE	6,910.00
02/12/2014	001229-0	001229-0	FONDO REVOLVENTE	4,598.22
02/12/2014	001230-4	001230-4	FONDO REVOLVENTE	20,020.00
02/12/2014	001231-2	001231-2	FONDO REVOLVENTE	63,805.00
02/12/2014	001232-0	001232-0	FONDO REVOLVENTE	11,014.26
02/12/2014	001233-9	001233-9	FONDO REVOLVENTE	4,970.85
02/12/2014	001234-7	001234-7	FONDO REVOLVENTE	11,043.20
02/12/2014	001236-3	001236-3	FONDO REVOLVENTE	32,812.24
02/12/2014	001237-1	001237-1	FONDO REVOLVENTE	6,935.40
30/12/2014	001238-0	001238-0	FONDO REVOLVENTE	32,213.04
05/12/2014	001239-8	001239-8	FONDO REVOLVENTE	14,430.00
05/12/2014	001241-9	001241-9	FONDO REVOLVENTE	9,697.53
05/12/2014	001242-8	001242-8	FONDO REVOLVENTE	9,728.09
16/12/2014	001246-0	001246-0	FONDO REVOLVENTE	47,696.36
30/12/2014	001247-9	001247-9	FONDO REVOLVENTE	14,415.53
30/12/2014	001250-8	001250-8	FONDO REVOLVENTE	11,400.00
				\$ 734,982.57

1122-40-4

FECHA DEL DEPP	FECHA DE OPERADO	DEPP	CONCEPTO	IMPORTE
15/05/2015	28/06/2015	63000044	NOMINA ZA MAYO DEL 2015	42,760.56
19/05/2015	27/06/2015	63000046	NOMINA ZA MAYO DEL 2015	13,273.40
22/06/2015	27/06/2015	63000084	NOMINA 1A JUNIO DEL 2015	67,669.88
22/06/2015	27/06/2015	63000086	NOMINA 1A JUNIO DEL 2015	62,574.90
22/06/2015	27/06/2015	63000087	NOMINA 1A JUNIO DEL 2015	39,668.50
22/06/2015	27/06/2015	63000088	NOMINA 1A JUNIO DEL 2015	67,669.88
22/06/2015	27/06/2015	63000090	NOMINA 1A JUNIO DEL 2015	39,668.50
22/06/2015	27/06/2015	63000091	NOMINA 1A JUNIO DEL 2015	62,574.90
07/07/2015	27/06/2015	63000095	NOMINA 1A JULIO DEL 2015	67,669.88
07/07/2015	27/06/2015	63000096	NOMINA 1A JULIO DEL 2015	67,669.88
22/07/2015	27/06/2015	63000136	NOMINA 1A JULIO DEL 2015	62,574.90
22/07/2015	27/06/2015	63000137	NOMINA 1A JULIO DEL 2015	39,668.50
22/07/2015	27/06/2015	63000138	NOMINA 1A JULIO DEL 2015	62,574.90
22/07/2015	04/09/2015	63000139	PRIMA VACACIONAL	48,396.10
22/07/2015	04/09/2015	63000140	PRIMA VACACIONAL	97,668.53
22/07/2015	04/09/2015	63000141	PRIMA VACACIONAL	7,041.23
22/07/2015	04/09/2015	63000142	PRIMA VACACIONAL	3,634.88
02/09/2015	24/09/2015	63000148	NOMINA ZA AGOSTO DEL 2015	60,016.70
02/09/2015	24/09/2015	63000150	NOMINA ZA AGOSTO DEL 2015	62,574.90


DR. JESUS A. MUÑOZ ALCALA
DIRECTOR GENERAL

C.P. ROBERTO ANDRÉS THOMAS
JEFE DE DEPARTAMENTO DE RECURSOS
FINANCIEROS, HUMANOS Y MATERIALES.

L.C. EZZABETH MOTA BARRIGA
ANALISTA PROFESIONAL.

FECHA DEL DEPP	FECHA DE OPERADO	DEPP	CONCEPTO	IMPORTE
02/09/2015	24/09/2015	63000151	NOMINA 24 AGOSTO DEL 2015	54,376.68
20/10/2015	23/11/2015	63000182	NOMINA 1A OCTUBRE DEL 2015	88,702.50
20/10/2015	28/11/2015	63000198	NOMINA 2A OCTUBRE DEL 2015	88,702.50
22/10/2015	05/02/2016	63000272	NOMINA 2A FEBRERO DEL 2015	25,766.39
10/11/2015	23/11/2015	63000219	NOMINA 1A NOVIEMBRE DEL 2015	57,471.71
10/11/2015	28/11/2015	63000220	NOMINA 1A NOVIEMBRE DEL 2015	670,062.95
10/11/2015	28/11/2015	63000221	NOMINA 1A NOVIEMBRE DEL 2015	119,409.17
10/11/2015	28/11/2015	63000222	NOMINA 1A NOVIEMBRE DEL 2015	49,576.66
				\$ 2,134,280.36
1123-50-4				
08/08/2017	16/06/2017	63000035	MATERIALES Y SUMINISTROS	10,668.00
08/09/2017	16/06/2017	63000036	MATERIALES Y SUMINISTROS	18,710.00
08/09/2017	16/06/2017	63000037	MATERIALES Y SUMINISTROS	4,941.00
08/09/2017	16/06/2017	63000038	MATERIALES Y SUMINISTROS	8,036.00
08/09/2017	16/06/2017	63000039	SERVICIOS GENERALES	82,918.00
04/07/2017	06/07/2017	63000042	SUBSIDIOS Y OTRAS AYUDAS	247,741.00
04/07/2017	06/07/2017	63000043	MATERIALES Y SUMINISTROS	10,668.00
04/07/2017	06/07/2017	63000044	MATERIALES Y SUMINISTROS	18,710.00
04/07/2017	06/07/2017	63000045	MATERIALES Y SUMINISTROS	4,941.00
04/07/2017	06/07/2017	63000046	MATERIALES Y SUMINISTROS	8,036.00
04/07/2017	06/07/2017	63000047	SERVICIOS GENERALES	98,723.00
08/08/2017	14/08/2017	63000048	MATERIALES Y SUMINISTROS	10,668.00
08/08/2017	14/08/2017	63000050	SUBSIDIOS Y OTRAS AYUDAS	247,741.00
08/08/2017	14/08/2017	63000051	MATERIALES Y SUMINISTROS	18,710.00
08/08/2017	14/08/2017	63000052	MATERIALES Y SUMINISTROS	4,941.00
08/08/2017	14/08/2017	63000053	MATERIALES Y SUMINISTROS	8,036.00
08/08/2017	14/08/2017	63000054	SERVICIOS GENERALES	98,723.00
08/08/2017	08/08/2017	63000059	SUBSIDIOS Y OTRAS AYUDAS	247,741.00
08/08/2017	08/08/2017	63000060	MATERIALES Y SUMINISTROS	10,668.00
08/08/2017	08/08/2017	63000081	MATERIALES Y SUMINISTROS	18,710.00
08/08/2017	08/08/2017	63000082	MATERIALES Y SUMINISTROS	4,941.00
07/09/2017	08/09/2017	63000083	MATERIALES Y SUMINISTROS	8,036.00
07/09/2017	08/09/2017	63000084	SERVICIOS GENERALES	98,723.00
03/10/2017	09/10/2017	63000085	SUBSIDIOS Y OTRAS AYUDAS	247,741.00
03/10/2017	09/10/2017	63000087	MATERIALES Y SUMINISTROS	18,710.00


 L.C. ELIZABETH MOTA BARRIGA.
 ANALISTA PROFESIONAL.


 C.P. ROBERTO ARRASCETA THOMAS.
 JEFE DE DEPARTAMENTO DE RECURSOS
 FINANCIEROS, HUMANOS Y MATEMALES.


 DR. LUIS AMECUA ALCALÁ
 DIRECTOR GENERAL

Concepto	03/10/2017	09/10/2017	09/10/2017	09/10/2017	10/11/2017	13/11/2017	13/11/2017	13/11/2017	13/11/2017	13/11/2017	13/11/2017	2022	2023	2022
MATERIALES Y SUMINISTROS	63000068											96,979.38	96,979.38	96,979.38
MATERIALES Y SUMINISTROS	63000069											122,327.12	122,327.12	122,327.12
SERVICIOS GENERALES	63000070											157,322.08	157,322.08	157,322.08
MATERIALES Y SUMINISTROS	63000071											451,732.92	451,732.92	451,732.92
SUBSIDIOS Y OTRAS AYUDAS	63000073											635,153.55	635,153.55	635,153.55
MATERIALES Y SUMINISTROS	63000074											52,135.94	52,135.94	52,135.94
MATERIALES Y SUMINISTROS	63000075											576,066.48	576,066.48	576,066.48
MATERIALES Y SUMINISTROS	63000076											468,283.91	468,283.91	468,283.91
MATERIALES Y SUMINISTROS	63000077											834,142.39	834,142.39	834,142.39
SERVICIOS GENERALES	63000078											842,798.26	842,798.26	842,798.26
												107,805.74	107,805.74	107,805.74
												4,344,887.47	4,344,887.47	4,344,887.47
												\$	\$	\$
														2,059,368.10


Deudores Diveros por Cobrar a Corto Plazo


Representa el monto de los derechos de cobro a favor del ente público

Otros Derechos a recibir Efectivo y Equivalentes a Corto Plazo

Concepto	2022	2023	2022
ANO 2011 SFA ISR RETENIDO POR DEPOSITAR (1122-63-01)	96,979.38	96,979.38	96,979.38
ANO 2012 SFA ISR RETENIDO POR DEPOSITAR (1122-63-02)	122,327.12	122,327.12	122,327.12
ANO 2013 SFA ISR RETENIDO POR DEPOSITAR (1122-63-03)	157,322.08	157,322.08	157,322.08
ANO 2014 SFA ISR RETENIDO POR DEPOSITAR (1122-63-04)	451,732.92	451,732.92	451,732.92
ANO 2015 SFA ISR RETENIDO POR DEPOSITAR (1122-63-05)	635,153.55	635,153.55	635,153.55
ANO 2016 SFA ISR RETENIDO POR DEPOSITAR (1122-63-06)	52,135.94	52,135.94	52,135.94
ANO 2017 SFA ISR RETENIDO POR DEPOSITAR (1122-63-07)	576,066.48	576,066.48	576,066.48
ANO 2018 SFA ISR RETENIDO POR DEPOSITAR (1122-63-08)	468,283.91	468,283.91	468,283.91
ANO 2019 SFA ISR RETENIDO POR DEPOSITAR (1122-63-09)	834,142.39	834,142.39	834,142.39
ANO 2020 SFA ISR RETENIDO POR DEPOSITAR (1122-63-10)	842,798.26	842,798.26	842,798.26
ANO 2021 SFA ISR RETENIDO POR DEPOSITAR (1122-63-11)	107,805.74	107,805.74	107,805.74
ANO 2022 SFA ISR RETENIDO POR DEPOSITAR (1122-63-12)	4,344,887.47	4,344,887.47	4,344,887.47
	\$	\$	\$
			4,344,887.47

Concepto	2022	2023	2022
SECRETARIA DE SEGURIDAD PUBLICA DEL ESTADO (1128-01-2011)	483,000.00	483,000.00	483,000.00
SECRETARIA DE SEGURIDAD PUBLICA DEL ESTADO (1128-01-2012)	225,400.00	225,400.00	225,400.00
SECRETARIA DE SEGURIDAD PUBLICA DEL ESTADO (1128-01-2013)	2,612,225.00	2,612,225.00	2,612,225.00
SECRETARIA DE SEGURIDAD PUBLICA DEL ESTADO (1128-01-2014)	3,487,650.00	3,487,650.00	3,487,650.00
SECRETARIA DE SEGURIDAD PUBLICA DEL ESTADO (1128-01-2015)	3,195,000.00	3,195,000.00	3,195,000.00
SECRETARIA DE SEGURIDAD PUBLICA DEL ESTADO (1128-01-2016)	811,000.00	811,000.00	811,000.00
SECRETARIA DE SEGURIDAD PUBLICA DEL ESTADO (1128-01-2017)	2,029,500.00	2,029,500.00	2,029,500.00
SECRETARIA DE SEGURIDAD PUBLICA DEL ESTADO (1128-01-2018)	27,000.00	27,000.00	27,000.00
SECRETARIA DE SEGURIDAD PUBLICA DEL ESTADO (1128-02-2014)	648,000.00	648,000.00	648,000.00
SECRETARIA DE SEGURIDAD PUBLICA DEL ESTADO (1128-02-2015)	18,000.00	18,000.00	18,000.00
PROCURADURIA GENERAL DE JUSTICIA DEL ESTADO (1128-03-2015)	229,500.00	229,500.00	229,500.00
PROCURADURIA GENERAL DE JUSTICIA DEL ESTADO (1128-03-2016)	190,000.00	190,000.00	190,000.00
MUNICIPIO DE ZAMORA MICHOCACAN (1128-06-2016)	190,000.00	190,000.00	190,000.00
MUNICIPIO DE ZAMORA MICHOCACAN (1128-06-2017)	2,881,000.00	2,881,000.00	2,881,000.00
MUNICIPIO DE ZAMORA MICHOCACAN (1128-06-2018)	76,500.00	76,500.00	76,500.00
MUNICIPIO DE ZAMORA MICHOCACAN (1128-06-2019)	702,000.00	702,000.00	702,000.00
MUNICIPIO DE ZAMORA MICHOCACAN (1128-06-2020)	7,058,250.00	7,058,250.00	7,058,250.00
			483,000.00
			225,400.00
			2,612,225.00
			3,487,650.00
			3,195,000.00
			811,000.00
			2,029,500.00
			27,000.00
			648,000.00
			18,000.00
			229,500.00
			190,000.00
			190,000.00
			2,881,000.00
			76,500.00
			702,000.00
			7,058,250.00


ELIZABETH MOTA BARRIGA
ANALISTA PROFESIONAL


C.P. ROBERTO ARRUFO-CANA THOMAS
JEFE DE DEPARTAMENTO DE RECURSOS
FINANCIEROS, HUMANOS Y MATERIALES


DR. JOSÉ MARTÍNEZ ALCÁZAR
DIRECTOR GENERAL

MAO 2019 SFA CONTRIBUCIONES POR EVALUACIONES PENDIENTES DE PAGO (1126-16-06)	3,376,000.00	3,376,000.00	3,376,000.00
MAO 2013 SFA CONTRIBUCIONES POR EVALUACIONES PENDIENTES DE PAGO (1126-16-07)	12,912,200.00	12,912,200.00	12,912,200.00
MAO 2018 SFA CONTRIBUCIONES POR EVALUACIONES PENDIENTES DE PAGO (1126-16-08)	1,084,500.00	1,084,500.00	1,084,500.00
MAO 2021 SFA CONTRIBUCIONES POR EVALUACIONES PENDIENTES DE PAGO (1126-16-09)	900,000.00	900,000.00	900,000.00
MAO 2017 SFA CONTRIBUCIONES POR EVALUACIONES PENDIENTES DE PAGO (1126-16-10)	2,836,200.21	2,836,200.21	2,836,200.21
MUNICIPIO DE CHIRIQUILA MICROFINAN (1126-20-001)	31,600.00	31,600.00	31,600.00
MUNICIPIO DE CHURUMUCO MICROFINAN (1126-21-001)	13,500.00	13,500.00	13,500.00
Suma DERECHOS A RECIBIR A CORTO PLAZO	48,037,826.21	48,037,826.21	48,037,826.21

Representan los derechos de cobro originados en el desarrollo de las actividades del ente público, de los cuales se espera recibir una contraprestación representada en recursos, bienes o servicios.

3. Se elaborará, de manera agrupada, los derechos a recibir efectivo y equivalentes, y bienes o servicios a recibir, (excepto cuando por cobrar de contribuciones o fideicomisos que se encuentren dentro de inversiones financieras, participaciones y aportaciones de capital en una desintegración por su vencimiento en días a 90,

180, menor o igual a 365 y mayor a 365. Adicionalmente, se informará de las características cualitativas relevantes que le afectan a estas cuentas.

• Bienes Disponibles para su Transformación o Consumo (Inventarios) NO APLICA

4. Se clasificarán como bienes disponibles para su transformación aquellos que se encuentren dentro de la cuenta Inventario. Esta nota aplica para cuentas antes pagadas que realicen algún proceso de transformación y/o asignación de bienes. En la nota se informará de sistema de costo y método de valuación aplicados a los inventarios, así como la conveniencia de su aplicación dado el naturaleza de los mismos. Adicionalmente, se revelará el impacto en la información financiera por cambios en el método o sistema.

5. De la cuenta Atención se informará acerca del método de valuación, así como la conveniencia de su aplicación. Adicionalmente, se revelará el impacto en la información financiera por cambios en el método.

• Inversiones Financieras, NO APLICA

6. De la cuenta Inversiones Financieras, que considere los fideicomisos, se informará de éstos los recursos asignados por tipo y monto, y características significativas que tengan o puedan tener alguna incidencia en los mismos.

7. Se informará de las inversiones financieras, los saldos de las participaciones y aportaciones de capital.

• Bienes Muebles, Inmuebles e Intangibles

Bienes Inmuebles, Infraestructura y Construcciones en Proceso

Se integra de la siguiente manera:

8. Se informará de manera agrupada por cuenta, los rubros de Bienes Muebles e Inmuebles, el monto de la depreciación del activo y la acumulado, el método de depreciación, base amortizada y los criterios de aplicación de los mismos. Asimismo, se informará de las características significativas del estado en que se encuentran los activos.


9. Se informará de manera agrupada por cuenta, los rubros de activos intangibles y derechos, su monto y naturaleza, amortización del activo, amortización acumulada, base y método aplicados.


ACTIVOS DIFERIDOS (1270)			
	7,350,856.49	7,350,856.49	7,350,856.49
Subtotal ACTIVO DIFERIDO(1270)	7,350,856.49	7,350,856.49	7,350,856.49

Bienes Muebles, Intangibles y Depreciaciones

Se integra de la siguiente manera:

Concepto	2022	2023
MUEBLES DE OFICINA Y ESTANDERIA (1241.1)	601,463.64	601,463.64
MUEBLES EXCEPTO DE OFICINA Y ESTANDERIA (1241.2)	78,532.00	78,532.00


DR. CÉSAR JESÚS ALCALÁ
 DIRECTOR GENERAL


C.P. ROBERTO ARTURO CÁRRA THOMAS
 JEFE DE DEPARTAMENTO DE RECURSOS FINANCIEROS, HUMANOS Y MATERIALES.


L.C. EDZABETH MOTA BARRIGA
 ANALISTA PROFESIONAL.

EQUIPO DE COMPUTO Y DE TECNOLOGIAS DE LA INFORMACION (1241-3)	1,975,717.23	1,493,853.23
OTROS MOBILIARIOS Y EQUIPOS DE ADMINISTRACION (1241-9)	149,569.77	149,569.65
Subtotal MOBILIARIO Y EQUIPO DE ADMINISTRACION (1241)	2,804,379.64	2,319,217.82
EQUIPO MEDICO Y DE LABORATORIO (1243-1)	308,820.71	308,820.71
INSTRUMENTAL MEDICO Y DE LABORATORIO (1243-2)	180,602.47	72,674.47
Subtotal MOBILIARIO Y EQUIPO EDUCACIONAL Y RECREATIVO (1243)	489,423.18	381,495.18
CAMARAS FOTOGRAFICAS Y DE VIDEO (1242-3-52301)	90,990.62	90,990.62
VEHICULOS Y EQ. TERRESTRE, DESTINADOS AL SERVICIO ADMINISTRATIVO (1244-1-54104)	499,900.00	499,900.00
Subtotal VEHICULOS Y EQUIPO DE TRANSPORTE (1244)	499,900.00	499,900.00
SISTEMA DE AIRE ACONDICIONADO, CALEFACCION Y DE REFRIGERACION INDUSTRIAL Y COMERCIAL (1246-4)	598,704.72	598,704.72
EQUIPO DE COMUNICACION Y TELECOMUNICACION (1246-5)	65,341.11	65,341.11
HERRAMIENTAS Y MAQUINA HERRAMIENTA (1246-7)	9,839.00	9,839.00
MAQUINARIAS, OTROS EQUIPO DE HERRAMIENTAS (1246)	644,084.83	644,084.83
DEPRECIACION ACUMULADA DE MOBILIARIO Y EQUIPO DE ADMINISTRACION (1263-1)	884,197.50	884,197.50
DEPRECIACION ACUMULADA DE MOBILIARIO Y EQUIPO EDUCACIONAL Y RECREATIVO (1263-2)	95,011.14	95,011.14
DEPRECIACION ACUMULADA DE INSTRUMENTAL MEDICO Y DE LABORATORIO (1263-3)	322,819.93	322,819.93
DEPRECIACION ACUMULADA DE EQUIPO DE TRANSPORTE (1263-4)	901,386.50	901,386.50
DEPRECIACION ACUMULADA DE MAQUINARIA, OTROS EQUIPOS (1263-6)	336,027.95	336,027.95
Subtotal DEPRECIACION ACUMULADA DE BIENES MUEBLES (1263)	2,539,443.02	2,539,443.02
Suma BIENES MUEBLES	1,990,325.25	1,397,095.13

Las depreciaciones de bienes muebles se realizan de manera anual y se aplican los porcentajes de acuerdo al Artículo 34 de la Ley del Impuesto Sobre la Renta.

MOBILIARIO	10%
BIENES INFORMATICOS	33.3%
EQUIPO DE ADMINISTRACION	10%
EQUIPO MEDICO Y DE LABORATORIO	20%
INSTRUMENTAL MEDICO Y DE LABORATORIO	20%
EQUIPO DE TRANSPORTE	20%

Activo Deterido


Se integran de la siguiente manera:


Concepto	2023	2022
PROYECTOS SOCIALES (1271-93203)	7,350,656.49	7,350,656.49

• Estimaciones y Deteriores

10. Se informan los criterios utilizados para la determinación de las estimaciones, por ejemplo, estimación de cuentas incobrables, estimación de activos biológicos y cualquier otra que aplique

• Otros Activos


 DR. LUIS A. ALCALA
 DIRECTOR GENERAL


 C.P. ROBERTO ARTURO OSANA THOMAS,
 JEFE DE DEPARTAMENTO DE RECURSOS
 FINANCIEROS, HUMANOS Y MATERIALES.


 L.C. ELIZABETH MOTA BARRIGA,
 ANALISTA PROFESIONAL.

11. De las cuentas de otros activos se informará por tipo circulante o no circulante, los montos totales asociados y sus características cualitativas significativas que les impactan financieramente.

Pasivo

1. Se elaborará una relación de las cuentas y documentos por pagar en una desagregación por su vencimiento en días e 90, 180, menor o igual a 365 y mayor a 365 Asimismo, se informará sobre la fecha del pago de dichos pasivos.
2. Se informará de manera agrupada los recursos localizados en Fondos de Terceros en Administración p/lo en Garantía a corto y largo plazo, así como la naturaleza de dichos recursos y sus características cualitativas significativas que les afecten o pudieran afectar financieramente.
3. Se informará de las cuentas de los pasivos deudas y otros, su tipo, monto y naturaleza, así como las características significativas que les impacten o pudieran impactar financieramente.

Este género se compone de dos grupos, el Pasivo Circulante y el Pasivo No Circulante, en éstos incluyen pasivos derivados de operaciones por servicios personales, cuentas por pagar por operaciones presupuestarias devengadas y contabilizadas del mes correspondiente y pasivos por obligaciones laborales.

Concepto	2023	2022
PASIVO CIRCULANTE (2100)	3,348,416.92	7,081,040.53
PASIVO NO CIRCULANTE (2200)	4,500,000.00	4,500,000.00
Suma PASIVO \$	7,848,416.92 \$	12,581,040.53

Pasivo Circulante

Destacan entre las principales partidas del Pasivo Circulante las siguientes

Concepto	2023	2022
SERVICIOS PERSONALES POR PAGAR A CORTO PLAZO (2111)	0.00	0.00
PROVEEDORES POR PAGAR A CORTO PLAZO (2112)	0.00	0.00
RETENCIONES Y CONTRIBUCIONES POR PAGAR A CORTO PLAZO (2117)	3,327,045.33	3,597,690.98
OTRAS CUENTAS POR PAGAR A CORTO PLAZO (2119)	21,371.59	4,283,349.55
Suma PASIVO CIRCULANTE (2100) \$	3,348,416.92 \$	7,081,040.53

Concepto	2023	2022
ACREEDORES VARIOS (2119-01)	18,000.00	615,000.61
HILDA CORNELIO RAMOS (2119-19-056)	0.30	-
LUIS AMEZCUA ALCALA (2119-15-057)	123.00	-
DELA MARINA GAYTAN GARCIA (2119-15-058)	0.05	-
AJURORA GERON MENDOZA (2119-15-059)	1,970.96	-
FELICIANO GUPA TOVAR (2119-15-18)	502.83	-
JUAN CARLOS FERREIRA (2119-15-39)	0.30	-
ERNESTO PAL TELLEZ (2119-19-42)	774.12	-
EL BC SUPLEY S.A DE C.V (2119-19-43)	-	3,272,360.00
ALEJANDRO ORTIZ	-	39,448.30
IDEMIA IDENTITY & SECURITY FRANCE SAS	-	435,932.64
suma OTRAS CUENTAS POR PAGAR A CORTO PLAZO (2119) \$	21,371.59 \$	4,283,349.55

Suma PASIVO CIRCULANTE

Proveedores por Pagar a Corto Plazo


DR. LUIS AMEZCUA ALCALA
 DIRECTOR GENERAL


L.C. ELIZABETH MOTA BARRIGA
 ANALISTA PROFESIONAL

El importe de esta cuenta esta constituido principalmente por: Los adeudos con Proveedores y Acreedores derivado de operaciones del Centro Estatal de Certificación Acreditación y Control de Confianza por adquisición de Bienes y Contratación de Servicios y obligaciones fiscales pendiente de pago, con vencimiento menor a igual a doce meses.

Retenciones y Contribuciones por Pagar a Corto Plazo
 El importe de esta cuenta esta constituido principalmente por: Retenciones de ISR por Sueldos y Salarios, mismo que se pagan a lo establecido en la Ley del Impuesto Sobre la Renta; retenciones derivadas de aportaciones de seguridad social (Trabajadores) de la misma manera, en las fechas establecidas por la Ley del Seguro Social.

Otras Cuentas Por Pagar a Corto Plazo
 El importe de esta cuenta esta constituido principalmente por: Las Obligaciones de pago del Centro Estatal de Certificación Acreditación y Control de Confianza con terceros personas(proveedores). Con Vencimiento menor o igual a doce meses

• **Pasivo No Circulante**

Destacan entre las principales partidas del Pasivo No Circulante las siguientes: Provisión Para Demandas y Juicios a Largo Plazo 2022, con la finalidad de llevar acabo los compromisos jurídicos de esta entidad.

Concepto	2023	2022
PASIVO NO CIRCULANTE (2200)	4,500,000.00	4,500,000.00
Provisión Para Demandas y Juicios a Largo Plazo 2022 (2261-2022)	4,500,000.00	4,500,000.00
Suma PASIVO A LARGO PLAZO \$	4,500,000.00 \$	4,500,000.00

ii) **NOTAS AL ESTADO DE ACTIVIDADES**


Ingresos de Gestión


- De los rubros de impuestos, contribuciones de migras, derechos, productos, aprovechamientos, participaciones y aportaciones, y transferencias, subsidios, otras ayudas y imputaciones, se informará los montos totales de cada clase (financiar nivel del Clasificador por Rubro de Ingresos), así como de cualquier categorización específica
- Se informará, de manera agrupada, el tipo, monto y naturaleza de la cuenta de otros ingresos, siempre se informará de sus características específicas

Concepto	2023	2022
INGRESOS POR VENTA DE BIENES Y PRESTACION DE SERVICIOS DE EJERCICIOS ANTERIORES (4173-01)	5,845,950.00	21,079,000.00
INGRESOS POR VENTA DE BIENES Y PRESTACION DE SERVICIOS DE EJERCICIOS ANTERIORES (4173-03)	2,191,500.00	1,667,500.00
TRANSFERENCIAS RECIBIDAS DEL ESTADO (4221-02)	14,879,867.01	25,051,007.61
OTROS PRODUCTOS DE TIPO CORRIENTE (4151-02)	445,355.87	396,071.34
INGRESOS Y OTROS BENEFICIOS (4000) \$	23,362,772.88 \$	48,293,579.15

iii) **NOTAS AL ESTADO ANALITICO DE INGRESOS**

Concepto	2023	2022
INGRESOS POR VENTA DE BIENES ESTIMADO	23,596,000.00	23,596,000.00
AMPLIACIONES Y REDUCCIONES A LOS INGRESOS POR VENTA DE BIENES	236,500.00	236,500.00
INGRESO POR VENTA DE BIENES MODIFICADO-3	23,596,000.00	23,596,500.00
INGRESOS POR INTERESES GANADOS-4	445,355.87	396,071.34
INGRESO POR VENTA DE BIENES DEVENGADO-4	8,037,450.00	23,838,500.00
INGRESO POR VENTA DE BIENES RECAUDADO-5	7,479,450.00	23,838,500.00
INGRESOS PENDIENTES DE RECAUDAR (3-5) \$	16,118,550.00 -\$	236,500.00


 DR. LUIS MARÍA CUEVA MAGAÑA
 DIRECTOR GENERAL


 L.C. ELIZABETH MOTA BARRIGA
 ANALISTA PROFESIONAL

Nota: cabe señalar que, respecto a la diferencia existente entre el saldo del ingreso devengado y del ingreso recaudado es debido a cuentas por cobrar de varios clientes del sector independiente por concepto de aplicaciones de control y confianza del ejercicio 2023

IV) NOTAS AL ESTADO ANALÍTICO DE INGRESOS

Concepto	2023	2022
INGRESOS ESTIMADOS POR TRANSFERENCIAS Y ASIGNACIONES, SUBSIDIOS Y SUBVENCIÓNES	28,293,609.00	28,188,877.00
AMPLIACIONES POR TRANSFERENCIAS Y ASIGNACIONES, SUBSIDIOS Y SUBVENCIÓNES	-	3,115,969.39
IMPRESO MODIFICADO POR TRANSFERENCIAS Y ASIGNACIONES, SUBSIDIOS Y SUBVENCIÓNES MODIFICADO-3	28,293,609.00	28,081,007.81
INGRESO DEVENGADOS POR TRANSFERENCIAS Y ASIGNACIONES, SUBSIDIOS Y SUBVENCIÓNES DEVENGADO-4	14,878,967.01	25,051,007.81
INGRESO DEVENGADOS POR TRANSFERENCIAS Y ASIGNACIONES, SUBSIDIOS Y SUBVENCIÓNES RECAUDADO-5	14,878,967.01	25,051,007.81
INGRESOS PENDIENTES DE RECAUDAR (3-4) -4	13,416,838.99	3,115,969.39

Gastos y Otras Pérdidas:

1. Explicar aquellas cuentas de gasto de funcionamiento, transferencias, subsidios y otras ayudas, participaciones y aportaciones, otros gastos y pérdidas extraordinarias, así como los ingresos y gastos extraordinarios, que en lo individual representen el 10% o más del total de los gastos.

Concepto	2023	2022	2023%
SERVICIOS PERSONALES (5110)	15,074,072.22	28,338,281.12	0.81
MATERIALES Y SUMINISTROS (5120)	1,038,929.98	1,897,678.95	0.08
SERVICIOS GENERALES (5130)	2,597,465.50	9,889,307.89	0.14
Suma de GASTOS Y OTRAS PÉRDIDAS (5000) \$	18,710,467.71	40,125,267.96	0.94

A su vez se presentan de manera detallada aquellos rubros que en forma individual representan el 6.0% o más del total de los gastos:

Concepto	2023	2022	2023%
REMUNERACIONES AL PERSONAL DE CARÁCTER PERMANENTE (5111)	2,171,771.23	4,053,189.76	12%
REMUNERACIONES AL PERSONAL DE CARÁCTER TRANSITORIO (5112)	11,462,894.06	17,874,333.70	61%
REMUNERACIONES ADICIONALES Y ESPECIALES (5113)	259,543.94	3,058,822.28	1%
SEGURIDAD SOCIAL (5114)	1,178,772.99	3,229,117.43	8%
OTRAS PRESTACIONES SOCIALES Y ECONÓMICAS (5115)	0.00	144,807.94	
Suma de REMUNERACIONES (5110)	15,074,072.22	28,338,281.12	81%

V) NOTAS AL ESTADO DE VARIACIÓN EN LA HACIENDA PÚBLICA

1. Se informará de manera agrupada, acerca del monto y procedencia de los recursos que modifican el patrimonio generado.

Concepto	2023	2022
HACIENDA PÚBLICA / PATRIMONIO GENERADO NETO DE 2022	87,819,458.31	86,094,254.54
RECTIFICACIONES DE RESULTADOS DE EJERCICIOS ANTERIORES (2023)	0.00	-1,828,135.28
RESULTADOS DEL EJERCICIO (AHORRO / DESAHORRO), (2023)	4,949,325.17	4,343,339.05
ACTUALIZACIÓN DE LA HACIENDA PÚBLICA (PATRIMONIO NETO DEL EJERCICIO 2022)	365,140.77	365,140.77
Suma de GASTOS Y OTRAS PÉRDIDAS (5000) \$	92,833,924.25	87,984,599.08


2. Se informará de manera agrupada, acerca del monto y procedencia de los recursos que modifican el patrimonio generado.

En el periodo que se informa no hubo variaciones al Patrimonio Contribuido

VI) NOTAS AL ESTADO DE FLUJOS DE EFECTIVO

Efectivo y equivalentes

Concepto	2023	2022
El análisis de los saldos inicial que figuran en la última parte del Estado de Flujo de Efectivo y equivalentes es como sigue:		


DR. LUIS A. MEJÍA ALARCÓN
 DIRECTOR GENERAL


L.C. ELIZABETH MOTA BARRIGA
 ANALISTA PROFESIONAL

SUBPERIODO	\$	18,088,968.14	\$	8,009,876.94
------------	----	---------------	----	--------------

VIII) CONCILIACIÓN ENTRE LOS INGRESOS PRESUPUESTARIOS Y CONTABLES, ASÍ COMO ENTRE LOS EGRESOS PRESUPUESTARIOS Y LOS GASTOS CONTABLES

La conciliación se presentará atendiendo a lo dispuesto por el Acuerdo por el que se emite el formato de conciliación entre los ingresos presupuestarios y contables, así como entre los egresos presupuestarios y los gastos contables.

Conciliación de los Ingresos presupuestarios y contables

Concepto	2023	2022
1. INGRESO PRESUPUESTARIO (8110)	51,891,606.00	51,764,977.00
2. MAS INGRESOS CONTABLES NO PRESUPUESTARIOS (4151)	445,365.87	366,071.54
3. MENOS INGRESOS PRESUPUESTARIOS NO CONTABLES	0.00	0.00
4. INGRESOS CONTABLES (8=1+2-3)	52,336,971.87	52,131,048.54

Conciliación de los Egresos presupuestarios y los gastos contables

Concepto	2023	2022
GASTOS DE FUNCIONAMIENTO (5100)	18,710,447.71	40,222,267.99
4. EGRESOS CONTABLES (8=1-2+3)	18,710,447.71	40,222,267.99

b) NOTAS DE MEMORIA (CUENTAS DE ORDEN)

Las cuentas de orden se utilizan para registrar movimientos de valores que no afectan el balance del ente contable, sin embargo, su incorporación en libros es necesaria con fines de recordatorio contable, de control y en general sobre los aspectos administrativos, o bien, para consignar sus derechos o responsabilidades contingentes que puedan, o no, presentarse en el futuro.

Las cuentas que se manejan para efectos de estas Notas son las siguientes:

Cuentas de Orden Contables y Presupuestarias:

Comentarios:

- Valores
- Emisión de obligaciones
- Avales y garantías
- Juicios
- Contratos para Inversión Mediante Proyección de Servicios (PPS) y Similares


Bienes comprometidos o en comodato


Concepto	2023	2022
TERRENO 4,776.33 M2 (7630-01)	2,164,950.00	2,164,950.00
POLIGRAFOS LAFAYETTE (7630-02)	425,178.33	425,178.33
MOBILIARIO Y EQUIPO DE ADMINISTRACIÓN (7630-03)	3,895,676.76	3,895,676.76
EQUIPO DE INSTRUMENTAL MEDICO Y DE LABORATORIO (7630-04)	2,906,515.00	2,906,515.00
INFRAESTRUCTURA (7630-05)	29,530,725.59	29,530,725.59
EQUIPO DE COMPUTO Y TECNOLOGIAS (7630-06)	1,501,489.12	1,501,489.12
EQUIPO DE CAMARAS FOTOGRAFICAS Y DE VIDEO (7630-07)	42,393.36	42,393.36
EQUIPO DE CINEMATOGRAFIA (7630-08)	16,000.00	16,000.00
EQUIPO DE TELECOMUNICACIONES (7630-09)	180,792.30	180,792.30
VEHICULOS AUTOMOTORES (7630-20)	2,184,394.49	2,185,364.49
Suma BIENES EN COMODATO (7630)	42,649,114.93	42,649,114.93

Presupuestarias:

Cuentas de ingreso

Concepto	2023	2022
----------	------	------


DR. LUIS ARRIAGA ALCALA
SUBDIRECCION GENERAL


L.C. ELIZABETH MOTA BARRIGA
ANALISTA PROFESIONAL

Concepto	2022	2023
LEY DE EGRESOS ESTIMADO (0200)	51,801,600.00	51,764,977.00
PRESUPUESTO DE EGRESOS APROBADO (0210)	20,531,833.12	
MODIFICACIONES AL PRESUPUESTO DE EGRESOS APROBADO (0220)	0.00	
MODIFICACION A LA LEY DE INGRESOS ESTIMADA (0130)	23,396,772.89	-2,521,397.86
LEY DE INGRESOS DEVENGADA (0140)	22,801,772.89	49,243,579.15
LEY DE INGRESOS RECALCULADA (0150)	20,009,833.12	49,243,579.15
Suma Ingresos \$	20,009,833.12	\$
Suma Egresos \$	33,807,440.17	\$

Cuentas de agencias

Se informó, de manera agrupada, en las Notas a los Estados Financieros las cuentas de orden contables y cuentas de orden presupuestario.

- Los valores en custodia de instrumentos financieros a formadores de mercado e instrumentos de crédito recibidos en garantía de los formadores de mercado u otros.
- Por tipo de emisión de instrumento: monto, tasa y vencimiento.
- Los contratos firmados de construcciones por tipo de contrato.

c) NOTAS DE GESTIÓN ADMINISTRATIVA

1. Introducción

Los Estados Financieros de los entes públicos, proveen de información financiera a los principales usuarios de la misma, al Congreso y a los ciudadanos.

El objetivo del presente documento es la revelación del contexto y de los aspectos económicos financieros más relevantes que influyeron en las decisiones del periodo, y que deberán ser considerados en la elaboración de los estados financieros para la mejor comprensión de los mismos y sus particularidades.

De esta manera, se informa y expone la respuesta del gobierno a las condiciones relacionadas con la información financiera de cada periodo de gestión, además, de exponer aquellas políticas que pudieran afectar la forma de decisiones en períodos posteriores.

2. Panorama Económico y Financiero

Se informará sobre las principales condiciones económicas-financieras bajo las cuales el ente público estuvo operando, y las cuales influyeron en la forma de decisiones de la administración, tanto a nivel local como federal.


3. Autorización e Hierarquía

Se informará sobre:

- Fecha de creación del ente: 22-Jul-2009
 - Principales cambios en su estructura. No ha sufrido cambios a la fecha.
4. Organización y Objeto Social
- Se informará sobre:
- Objeto social: Coordinar y dirigir las evaluaciones para la selección, ingreso, promoción, formación, permanencia, reconocimiento y certificación del personal de seguridad pública, auxiliar, privada y de procuración de justicia en el Estado, en términos de control de confianza, con la finalidad de proporcionar servicios públicos que concuerden con los principios constitucionales de legalidad, objetividad, eficiencia, profesionalismo, honradez y respeto de los derechos humanos.
 - Principal actividad: Elegir evaluaciones para la Selección, Ingreso, Promoción, Formación, Permanencia, Reconocimiento y certificación del personal de seguridad pública auxiliar y privada y de procuración de justicia a nivel Estatal y municipal, en términos de control de confianza.
 - Ejercicio fiscal: 2019
 - Régimen jurídico: Régimen General con fines no lucrativos

DR. JOSÉ AMÉRICA ALCALÁ
DIRECTOR GENERAL

L.C. ELIZABETH MOTA BARRIGA
ANALISTA PROFESIONAL



ACORDADO
MIGUEL ANGELO GARCIA
COMPTROLLER GENERAL
ESTADO DE MICHOACÁN

g) Fotocopias, mensajería y análisis de los cuales es responsable o responsable. NO APLICA POR NO TENER FIDECOMISOS

5. Bases de Preparación de los Estados Financieros

Se informará sobre:

- Si se ha observado la normalidad emitida por el COMAC y las disposiciones legales aplicables.
- La normalidad aplicada para el reconocimiento, valuación y revelación de los diferentes rubros de la información financiera, así como las bases de medición utilizadas para la elaboración de los estados financieros, por ejemplo: costo histórico, valor de realización, valor razonable, valor de recuperación o cualquier otro método empleado y los criterios de aplicación de los mismos.
- Políticas básicas.
- Normalidad supletoria. La normalidad aplicada para su elaboración, se confirma e los preceptos básicos de Contabilidad Gubernamental y a las características del sistema de contabilidad utilizado (SAACG NET).
- Para las entidades que por primera vez estén implementando la base devengado de acuerdo a la Ley de Contabilidad, además:
 - Revisar las nuevas políticas de reconocimiento.
 - Su plan de implementación.
 - Revisar los cambios en las políticas, la clasificación y medición de las mismas, así como su impacto en la información financiera, y
 - Presentar los demás estados financieros con la normalidad anteriormente utilizada con las nuevas políticas para fines de comparación en la transición a la base devengado.

6. Políticas de Contabilidad Significativas

Se informará sobre:

- Actualización: se informará del método utilizado para la actualización del valor de los activos, pasivos y hechos y hechos Poblacionarios y las razones de dicho elección. Así como informar de la despesación o reconstrucción inflacionaria.
- Informar sobre la realización de operaciones en el extranjero y de sus efectos en la información financiera gubernamental. NO APLICA POR NO REALIZAR OPERACIONES EN EL EXTRANJERO.
- Método de valuación de la inversión en acciones de Compañías subsidiarias no consolidadas y asociadas. NO APLICA POR NO TENER INVERSIONES EN ACCIONES.
- Sistema y método de valuación de inversiones y costo de lo vendido. Este Organismo Descentralizado no cuenta con un sistema de método de valuación de inventarios debido a que no es necesario para esta Entidad.
- Beneficios a empleados: revisar el cálculo de la reserva actuarial, valor presente de los ingresos esperados comparado con el valor presente de la estimación de gastos (tanto de los beneficios actuales como futuros).
- Provisiones: revisar el cálculo de su creación, monto y plazo.
- Reservas: revisar el cálculo de su creación, monto y plazo.
- Cambios en políticas contables y comparación de errores: revisar la información financiera del ente público, ya sea retroactivos o prospectivos.
- Reconciliaciones: se deben revisar todos aquellos movimientos entre cuentas por efectos de cambios en los tipos de operaciones.
- Deposición y cancelación de subidas.

7. Posición en Moneda Extranjera y Protección por Riesgo Cambiario

DR. LUIS ANTONIO TORREALBA
DIRECTOR GENERAL

C. P. ROBERTO ARTURO OCCANA THOMAS,
JEFE DE DEPARTAMENTO DE RECURSOS
FINANCIEROS, HUMANOS Y MATERIALES.

L.C. KRIZABETH MOTA BARRIGA,
ANALISTA PROFESIONAL.

Se informará sobre: NO APLICA POR NO TENER ACTIVOS O PASIVOS EN MONEDA EXTRANJERA

- a) Activos en moneda extranjera
- b) Pasivos en moneda extranjera
- c) Posición en moneda extranjera
- d) Tipo de cambio
- e) Exposición en moneda nacional

Lo anterior, por cada tipo de moneda extranjera que se encuentre en los libros de activo y pasivo. Adicionalmente, se informará sobre las técnicas de protección de riesgo por variaciones en el tipo de cambio.

8. Reporte Analítico del Activo

Debe mostrar la siguiente información:

- a) Vals del o porcentajes de depreciación, deterioro o amortización reflejados en los diferentes tipos de activos. **PORCENTAJES QUE ESPERAN LA LUGA ART**
 - b) Cambios en el porcentaje de depreciación o valor residual de los activos.
 - c) Importe de los gastos capitalizados en el ejercicio, tanto financieros como de investigación y desarrollo.
 - d) Riesgo por tipo de cambio o tipo de interés de las inversiones financieras.
 - e) Valor actuado en el ejercicio de los bienes contribuidor por la entidad.
 - f) Otras circunstancias de carácter significativo que afecten el activo, tales como barreras en garantía, señalamientos en embargo, litigios, títulos de inversiones embargados en garantía, baja significativa del valor de inversiones financieras, etc.
 - g) Desmantelamiento de activos, procedimientos, implicaciones, efectos contables.
 - h) Administración de activos, planeación con el objeto de que el ente las valore de manera más efectiva.
- Adicionalmente, se deben incluir las explicaciones de las principales variaciones en el activo, en cuadros comparativos como sigue:
- a) Inversiones en valores. **NO APLICA POR NO TENER INVERSIONES EN VALORES.**
 - b) Patrimonio de Organismos descentralizados de Control Presupuestario Interno.
 - c) Inversiones en empresas de participación minoritaria. **NO APLICA POR NO TENER INVERSIONES EN EMPRESAS.**
 - d) Inversiones en empresas de participación minoritaria. **NO APLICA POR NO TENER INVERSIONES EN EMPRESAS.**
 - e) Patrimonio de Organismos descentralizados de control presupuestario directo, según corresponda.

9. Fideicomisos, Mandatos y Avalúos

Se deberá informar: **NO APLICA POR NO CONTAR CON FIDEICOMISOS**

- a) Por ramo administrativo que los reporta.
- b) Estado de mayor monto de disponibilidad, relacionando aquellas que conformen el 80% de las disponibilidades.

10. Reporte de la Revaluación

- a) Análisis del comportamiento de la revaluación correspondiente al ente pluri o cualquier tipo de ingreso, de forma separada los ingresos locales de los federales.


Concepto	Importe
INGRESOS POR EVALUACIONES ESTATALES	5,845,850.00
INGRESOS POR COMIENOS INDEPENDIENTES	2,191,500.00
suma INGRESOS \$	8,037,350.00

- b) Proyección de la revaluación e ingresos en el mediano plazo

Concepto	Importe
INGRESOS A MEDIANO PLAZO	0.00

11. Información sobre la Deuda y el Reporte Analítico de la Deuda: NO APLICA PORQUE EL ENTE NO CUENTA CON DEUDA.

- a) Utilizar al menos los siguientes indicadores: débitos respecto al PIB y deuda respecto a la recaudación (tomando, como mínimo, un período igual o menor a 5 años).
- b) Información de manera agrupada por tipo de valor gubernamental o instrumento financiero en la que se incluyan intereses, comisiones, tasa, perfil de vencimiento y otros gastos de la deuda.



DR. ROBERTO ARTURO OCAÑA THOMAS,
 JEFE DE DEPARTAMENTO DE RECURSOS FINANCIEROS, HUMANOS Y MATERIALES.



L.C. ELIZABETH MOTA BARRIGA,
 ANALISTA PROFESIONAL.

12. Calificaciones otorgadas

Informar, tanto del ente público como cualquier institución realizada, que haya sido sujeta a una calificación crediticia

13. Proceso de Mejora

Se informará de:

- a) **Principales Políticas de control interno:** Formular los proyectos, planes y programas de trabajo necesarios para el cumplimiento de los objetivos del centro sometidos a la junta para su consideración y aprobación, así como revisar a las instancias correspondientes el resultado de los estándares y evaluaciones practicadas por el Centro Estatal de Certificación, Acreditación y Control de Calidad.
- b) **Medidas de desempeño financiero, meta y acciones:** Dirigir y coordinar los procesos de evaluación al que debe someterse el personal de seguridad pública y privada así como de procuración de justicia, la aplicación y ejecución de las políticas, programas y acciones encaminadas a impulsar el cumplimiento eficiente de los objetivos del Centro Estatal de Certificación, Acreditación y Control de Calidad.

14. Información por Segmentos

Cuando se considere necesario se podrá revelar la información financiera de manera segmentada debido a la diversidad de las actividades y operaciones que realizan los entes públicos, ya que la misma proporciona información acerca de las diferentes actividades operativas en los cuatros parámetros, de los productos o servicios

que maneje, de las diferentes áreas geográficas, de los grupos homogéneos con el objetivo de entender el desempeño del ente, evaluar mejor los riesgos y beneficios del mismo, y entenderlo como un todo y sus partes integrantes. Consecuentemente, esta información contribuye al análisis más preciso de la situación financiera, grados y niveles de riesgo y tratamiento potencial de riesgo.

15. Eventos Posteriores al Cierre

El ente público informará el efecto en sus estados financieros de aquellos hechos ocurridos en el periodo posterior al que informa, que proporcionen mayor evidencia sobre eventos que se relacionan con el periodo de cierre y que no se conocían a la fecha de cierre.

16. Partes Relacionadas


Dentro de esta entidad no existen partes relacionadas que pudieran ejercer influencia significativa sobre la forma de decisiones financieras y operativas.

17. Responsabilidad Sobre la Presentación Razonable de la Información Contable

La información Contable deberá estar firmada en cada página de la misma e incluir al final le siguiente letrado: "Soy protesta de decir verdad declaro que los Estados Financieros y sus notas, son razonablemente correctos y son responsabilidad del emisor". Lo anterior, no será aplicable para la información contable consolidada.



DR. LUIS AMADOR ALCALÁ
DIRECTOR GENERAL



C.P. ROBERTO ARTURO OCAÑA THOMAS.
JEFE DE DEPARTAMENTO DE RECURSOS
FINANCIEROS, HUMANOS Y MATERIALES.



L.E. BEZABETH MOTA BARRIGA
ANALISTA PROFESIONAL.