

CENTRO ESTATAL DE CERTIFICACIÓN, ACREDITACIÓN Y MICHOCÁN DE OCAMPO

Estado de Actividades

Del 01/ene./2023 al 31/mar./2023

(Cifras en Pesos)

Usu: supervisor

Rep: rptEstadoActividades

Fecha y hora de Impresión 25/abr./2023 11:40 a.m.

Concepto	2023	2022
INGRESOS Y OTROS BENEFICIOS		
INGRESOS DE GESTIÓN	\$1,096,491.67	\$24,192,571.54
PRODUCTOS	\$187,491.67	\$356,071.54
INGRESOS POR VENTA DE BIENES Y PRESTACIÓN DE SERVICIOS	\$909,000.00	\$23,836,500.00
PARTICIPACIONES, APORTACIONES, CONVENIOS, INCENTIVOS DERIVADOS DE LA COLABORACIÓN FISCAL, FONDOS DISTINTOS DE APORTACIONES, TRANSFERENCIAS, ASIGNACIONES, SUBSIDIOS Y SUBVENCIONES, Y PENSIONES Y JUBILACIONES	\$6,266,053.18	\$25,051,007.61
TRANSFERENCIAS, ASIGNACIONES, SUBSIDIOS Y SUBVENCIONES, Y PENSIONES Y JUBILACIONES	\$6,266,053.18	\$25,051,007.61
Total de Ingresos y Otros Beneficios	\$7,362,544.85	\$49,243,579.15
GASTOS Y OTRAS PÉRDIDAS		
GASTOS DE FUNCIONAMIENTO	\$6,903,153.31	\$40,222,267.96
SERVICIOS PERSONALES	\$6,081,570.39	\$28,338,281.12
MATERIALES Y SUMINISTROS	\$100,811.22	\$1,997,678.95
SERVICIOS GENERALES	\$720,771.70	\$9,886,307.89
OTROS GASTOS Y PÉRDIDAS EXTRAORDINARIAS	\$0.00	\$4,667,972.14
ESTIMACIONES, DEPRECIACIONES, DETERIOROS, OBSOLESCENCIA Y AMORTIZACIONES	\$0.00	\$167,972.14
PROVISIONES	\$0.00	\$4,500,000.00
Total de Gastos y otras Pérdidas	\$6,903,153.31	\$44,890,240.10
Resultados del Ejercicio (Ahorro/Desahorro)	\$459,391.54	\$4,353,339.05

"Bajo protesta de decir verdad declaramos que los Estados Financieros y sus notas, son razonablemente correctos y son responsabilidad del emisor".

DR. LUIS AMEZCUA ALCALA
DIRECTOR GENERAL

L.A. ERNESTO PAZ TELLEZ
DELEGADO ADMINISTRATIVO

C.P. HILDA CORNELIO RAMOS
ANALISTA PROFESIONAL

C.P. ROBERTO ARTURO OCANA THOMAS
RECURSOS FINANCIEROS, HUMANOS Y MATERIALES



CENTRO ESTATAL DE CERTIFICACIÓN, ACREDITACIÓN Y CONTROL DE CONFIANZA MICHOCÁN DE OCAMPO

Estado de Situación Financiera

Usr: supervisor
Rep: rptEstadoSituacionFinanciera_ant

Fecha y hora de Impresión
25/abr./2023 11:50 a.m.

	2023	2022
ACTIVOS		
ESTIMACIÓN POR PÉRDIDA O DETERIORO DE ACTIVOS NO CIRCULANTES	\$0.00	\$0.00
BIENES EN CONCESIÓN	\$0.00	\$0.00
BIENES EN ARRENDAMIENTO FINANCIERO	\$0.00	\$0.00
BIENES EN COMODATO	\$0.00	\$0.00
Total de Activos No Circulantes	\$11,919,824.65	\$11,919,824.65
Total del Activo	\$99,623,216.63	\$100,345,639.61
PASIVO		
PASIVO CIRCULANTE	\$6,679,225.98	\$7,861,040.53
CUENTAS POR PAGAR A CORTO PLAZO	\$0.00	\$0.00
SERVICIOS PAGADOS POR ADELANTADO A LARGO PLAZO	\$0.00	\$0.00
PROVEEDORES POR PAGAR A CORTO PLAZO	\$0.00	\$0.00
CONTRATISTAS POR OBRAS PÚBLICAS POR PAGAR A CORTO PLAZO	\$0.00	\$0.00
PARTICIPACIONES Y APORTACIONES POR PAGAR A CORTO PLAZO	\$0.00	\$0.00
TRANSFERENCIAS OTORGADAS POR PAGAR A CORTO PLAZO	\$0.00	\$0.00
INTERESES, COMISIONES Y OTROS GASTOS DE LA DEUDA FINANCIERA	\$0.00	\$0.00
RETENCIONES Y CONTRIBUCIONES POR PAGAR A CORTO PLAZO	\$3,205,740.80	\$3,597,690.98
DEVOLUCIONES DE LA LEY DE INGRESOS POR PAGAR A CORTO PLAZO	\$0.00	\$0.00
OTRAS CUENTAS POR PAGAR A CORTO PLAZO	\$3,473,485.18	\$4,263,349.55
DOCUMENTOS POR PAGAR A CORTO PLAZO	\$0.00	\$0.00
DOCUMENTOS COMERCIALES POR PAGAR A CORTO PLAZO	\$0.00	\$0.00
DOCUMENTOS CON CONTRATISTAS POR OBRAS PÚBLICAS I	\$0.00	\$0.00
OTROS DOCUMENTOS POR PAGAR A CORTO PLAZO	\$0.00	\$0.00
PORCIÓN A CORTO PLAZO DE LA DEUDA PÚBLICA A LARGO PLAZO	\$0.00	\$0.00
PORCIÓN A CORTO PLAZO DE LA DEUDA PÚBLICA INTERNA	\$0.00	\$0.00
PORCIÓN A CORTO PLAZO DE LA DEUDA PÚBLICA EXTERNA	\$0.00	\$0.00
PORCIÓN A CORTO PLAZO DE ARRENDAMIENTO FINANCIERO	\$0.00	\$0.00
TÍTULOS Y VALORES A CORTO PLAZO	\$0.00	\$0.00
TÍTULOS Y VALORES DE LA DEUDA PÚBLICA INTERNA A CORTO PLAZO	\$0.00	\$0.00
TÍTULOS Y VALORES DE LA DEUDA PÚBLICA EXTERNA A CORTO PLAZO	\$0.00	\$0.00
PASIVOS DIFERIDOS A CORTO PLAZO	\$0.00	\$0.00
INGRESOS COBRADOS POR ADELANTADO A CORTO PLAZO	\$0.00	\$0.00
INTERESES COBRADOS POR ADELANTADO A CORTO PLAZO	\$0.00	\$0.00
OTROS PASIVOS DIFERIDOS A CORTO PLAZO	\$0.00	\$0.00
FONDOS Y BIENES DE TERCEROS EN GARANTÍA Y/O ADMINISTRACIÓN	\$0.00	\$0.00
FONDOS EN GARANTÍA A CORTO PLAZO	\$0.00	\$0.00
FONDOS EN ADMINISTRACIÓN A CORTO PLAZO	\$0.00	\$0.00
FONDOS CONTINGENTES A CORTO PLAZO	\$0.00	\$0.00
FONDOS DE FIDEICOMISOS, MANDATOS Y CONTRATOS ANÁLISIS	\$0.00	\$0.00
OTROS FONDOS DE TERCEROS EN GARANTÍA Y/O ADMINISTRACIÓN	\$0.00	\$0.00
VALORES Y BIENES EN GARANTÍA A CORTO PLAZO	\$0.00	\$0.00
PROVISIONES A CORTO PLAZO	\$0.00	\$0.00
PROVISIÓN PARA DEMANDAS Y JUICIOS A CORTO PLAZO	\$0.00	\$0.00
PROVISIÓN PARA CONTINGENCIAS A CORTO PLAZO	\$0.00	\$0.00
OTRAS PROVISIONES A CORTO PLAZO	\$0.00	\$0.00
OTROS PASIVOS A CORTO PLAZO	\$0.00	\$0.00
INGRESOS POR CLASIFICAR	\$0.00	\$0.00
RECAUDACIÓN POR PARTICIPAR	\$0.00	\$0.00



CENTRO ESTATAL DE CERTIFICACIÓN, ACREDITACIÓN Y CONTROL DE CONFIANZA
MICHOACÁN DE OCAMPO
Estado de Situación Financiera

Usr: supervisor
 Rep: rptEstadoSituacionFinanciera_ant

Al 31/mar./2023
 (Cifras en Pesos)

Fecha y hora de Impresión | 25/abr./2023 | 11:50 a.m.

	2023	2022	2023	2022
OTROS PASIVOS CIRCULANTES	\$0.00	\$0.00	\$88,078,849.88	\$87,619,458.31
Total de Pasivos Circulantes	\$6,679,225.98	\$7,861,040.53	\$459,397.54	\$4,353,339.05
PASIVO NO CIRCULANTE	\$4,500,000.00	\$4,500,000.00	\$97,302,921.08	\$86,949,582.03
CUENTAS POR PAGAR A LARGO PLAZO	\$0.00	\$0.00	\$0.00	\$0.00
PROVEEDORES POR PAGAR A LARGO PLAZO	\$0.00	\$0.00	\$0.00	\$0.00
CONTRATISTAS POR OBRAS PÚBLICAS POR PAGAR A LARGO PLAZO	\$0.00	\$0.00	\$0.00	\$0.00
DOCUMENTOS POR PAGAR A LARGO PLAZO	\$0.00	\$0.00	\$0.00	\$0.00
DOCUMENTOS COMERCIALES POR PAGAR A LARGO PLAZO	\$0.00	\$0.00	\$0.00	\$0.00
DOCUMENTOS CON CONTRATISTAS POR OBRAS PÚBLICAS	\$0.00	\$0.00	\$0.00	\$0.00
OTROS DOCUMENTOS POR PAGAR A LARGO PLAZO	\$0.00	\$0.00	\$0.00	\$0.00
DEUDA PÚBLICA A LARGO PLAZO	\$0.00	\$0.00	\$0.00	\$0.00
TÍTULOS Y VALORES DE LA DEUDA PÚBLICA INTERNA A LARGO PLAZO	\$0.00	\$0.00	\$0.00	\$0.00
TÍTULOS Y VALORES DE LA DEUDA PÚBLICA EXTERNA A LARGO PLAZO	\$0.00	\$0.00	\$0.00	\$0.00
PRÉSTAMOS DE LA DEUDA PÚBLICA INTERNA POR PAGAR A LARGO PLAZO	\$0.00	\$0.00	\$0.00	\$0.00
PRÉSTAMOS DE LA DEUDA PÚBLICA EXTERNA POR PAGAR A LARGO PLAZO	\$0.00	\$0.00	\$0.00	\$0.00
ARRENDAMIENTO FINANCIERO POR PAGAR A LARGO PLAZO	\$0.00	\$0.00	\$0.00	\$0.00
PASIVOS DIFERIDOS A LARGO PLAZO	\$0.00	\$0.00	\$0.00	\$0.00
CRÉDITOS DIFERIDOS A LARGO PLAZO	\$0.00	\$0.00	\$0.00	\$0.00
INTERESES COBRADOS POR ADELANTADO A LARGO PLAZO	\$0.00	\$0.00	\$0.00	\$0.00
OTROS PASIVOS DIFERIDOS A LARGO PLAZO	\$0.00	\$0.00	\$0.00	\$0.00
FONDOS Y BIENES DE TERCEROS EN GARANTÍA Y/O ADMINISTRACIÓN	\$0.00	\$0.00	\$0.00	\$0.00
FONDOS EN GARANTÍA A LARGO PLAZO	\$0.00	\$0.00	\$0.00	\$0.00
FONDOS EN ADMINISTRACIÓN A LARGO PLAZO	\$0.00	\$0.00	\$0.00	\$0.00
FONDOS DE FIDEICOMISOS, MANDATOS Y CONTRATOS ANÁLITOS	\$0.00	\$0.00	\$0.00	\$0.00
OTROS FONDOS DE TERCEROS EN GARANTÍA Y/O ADMINISTRACIÓN	\$0.00	\$0.00	\$0.00	\$0.00
VALORES Y BIENES EN GARANTÍA A LARGO PLAZO	\$0.00	\$0.00	\$0.00	\$0.00
PROVISIONES A LARGO PLAZO	\$4,500,000.00	\$4,500,000.00	\$0.00	\$0.00
PROVISIÓN PARA DEMANDAS Y JUICIOS A LARGO PLAZO	\$4,500,000.00	\$4,500,000.00	\$0.00	\$0.00
PROVISIÓN PARA PENSIONES A LARGO PLAZO	\$0.00	\$0.00	\$0.00	\$0.00
PROVISIÓN PARA CONTINGENCIAS A LARGO PLAZO	\$0.00	\$0.00	\$0.00	\$0.00
OTRAS PROVISIONES A LARGO PLAZO	\$0.00	\$0.00	\$0.00	\$0.00
Total de Pasivos No Circulantes	\$4,500,000.00	\$4,500,000.00	\$0.00	\$0.00
Total del Pasivo	\$11,179,225.98	\$12,361,040.53	\$88,443,990.65	\$87,984,599.08
HACIENDA PÚBLICA/ PATRIMONIO	\$365,140.77	\$365,140.77	\$99,623,216.63	\$100,345,639.61
PORTACIONES	\$0.00	\$0.00	\$0.00	\$0.00
OPERACIONES DE CAPITAL	\$0.00	\$0.00	\$0.00	\$0.00
ACTUALIZACIÓN DE LA HACIENDA PÚBLICA/PATRIMONIO	\$365,140.77	\$365,140.77	\$0.00	\$0.00

[Handwritten signatures and initials in blue ink]



CENTRO ESTATAL DE CERTIFICACIÓN, ACREDITACIÓN Y CONTROL DE CONFIANZA
MICHOACÁN DE OCAMPO
Estado de Situación Financiera

Fecha y hora de Impresión | 25/abr./2023 | 11:50 a.m.

Usu: supervisor
 Rep: rptEstadoSituacionFinanciera_ent

Al 31/mar./2023
 (Cifras en Pesos)

	2023	2022	2023	2022
CUENTAS DE ORDEN CONTABLES				
VALORES				
ALORES EN CUSTODIA	\$0.00	\$0.00	** FALTA NOMBRE **	\$0.00
CUSTODIA DE VALORES	\$0.00	\$0.00	FASP 2014	\$0.00
INSTRUMENTOS DE CRÉDITO PRESTADOS A FORMADORES DE MEI	\$0.00	\$0.00	FASP 2014 POR EJERCER	\$0.00
RESTAMO DE INSTRUMENTOS DE CRÉDITO A FORMADORES DE N	\$0.00	\$0.00	FASP 2014 EJERCIDO	\$0.00
INSTRUMENTOS DE CRÉDITO RECIBIDOS EN GARANTÍA DE LOS FC	\$0.00	\$0.00	** FALTA NOMBRE **	\$0.00
GARANTÍA DE CRÉDITOS RECIBIDOS DE LOS FORMADORES DE ME	\$0.00	\$0.00	** FALTA NOMBRE **	\$0.00
EMISIÓN DE OBLIGACIONES	\$0.00	\$0.00	** FALTA NOMBRE **	\$0.00
AUTORIZACIÓN PARA LA EMISIÓN DE BONOS, TÍTULOS Y VALORE:	\$0.00	\$0.00	ACOSTMEDICAL POR EJERCER (PRUEBAS CLINICAS)	\$0.00
AUTORIZACIÓN PARA LA EMISIÓN DE BONOS, TÍTULOS Y VALORE:	\$0.00	\$0.00	ACOSTMEDICAL AUTORIZADO (PRUEBAS CLINICAS)	\$0.00
EMISIONES AUTORIZADAS DE LA DEUDA PÚBLICA INTERNA Y EXTE	\$0.00	\$0.00	FASP 2017 POR EJERCER	\$0.00
USCRIPCIÓN DE CONTRATOS DE PRÉSTAMOS Y OTRAS OBLIGAC	\$0.00	\$0.00	FASP 2017 EJERCIDO	\$0.00
USCRIPCIÓN DE CONTRATOS DE PRÉSTAMOS Y OTRAS OBLIGAC	\$0.00	\$0.00	FASP 2018	\$0.00
CONTRATOS DE PRÉSTAMOS Y OTRAS OBLIGACIONES DE LA DEU	\$0.00	\$0.00	FASP 2018 por ejercer	\$0.00
CONTRATOS DE PRÉSTAMOS Y OTRAS OBLIGACIONES DE LA DEU	\$0.00	\$0.00	FASP 2018 ejercido	\$0.00
VALES Y GARANTÍAS				
VALES AUTORIZADOS	\$0.00	\$0.00		\$0.00
VALES FIRMADOS	\$0.00	\$0.00		\$0.00
FIANZAS Y GARANTÍAS RECIBIDAS POR DEUDAS A COBRAR	\$0.00	\$0.00		\$0.00
FIANZAS Y GARANTÍAS RECIBIDAS	\$0.00	\$0.00		\$0.00
FIANZAS OTORGADAS PARA RESPALDAR OBLIGACIONES NO FISC	\$0.00	\$0.00		\$0.00
FIANZAS OTORGADAS DEL GOBIERNO PARA RESPALDAR OBLIGA	\$0.00	\$0.00		\$0.00
JUICIOS				
EMANDAS JUDICIALES EN PROCESO DE RESOLUCIÓN	\$0.00	\$0.00		\$0.00
RESOLUCIÓN DE DEMANDAS EN PROCESO JUDICIAL	\$0.00	\$0.00		\$0.00
INVERSIÓN MEDIANTE PROYECTOS PARA PRESTACIÓN DE				
CONTRATOS PARA INVERSIÓN MEDIANTE PROYECTOS PARA PRE:	\$0.00	\$0.00		\$0.00
INVERSIÓN PÚBLICA CONTRATADA MEDIANTE PROYECTOS PARA	\$0.00	\$0.00		\$0.00
BENEFICIOS CONCEDIDOS O EN COMODATO				
BENEFICIOS BAJO CONTRATO EN CONCESIÓN	\$0.00	\$0.00		\$0.00
CONTRATO DE CONCESIÓN POR BIENES	\$0.00	\$0.00		\$0.00
BENEFICIOS BAJO CONTRATO EN COMODATO	\$42,649,114.93	\$42,649,114.93		\$0.00
CONTRATO DE COMODATO POR BIENES	\$42,649,114.93	\$42,649,114.93		\$0.00
FALTAS				
** FALTA NOMBRE **	\$0.00	\$0.00		\$0.00
** FALTA NOMBRE **	\$0.00	\$0.00		\$0.00
** FALTA NOMBRE **	\$0.00	\$0.00		\$0.00
** FALTA NOMBRE **	\$0.00	\$0.00		\$0.00
** FALTA NOMBRE **	\$0.00	\$0.00		\$0.00



CENTRO ESTATAL DE CERTIFICACIÓN, ACREDITACIÓN Y CONTROL DE CONFIANZA
MICHOACÁN DE OCAMPO
Estado de Situación Financiera

Fecha y hora de Impresión | 25/abr./2023 | 11:50 a.m.


Usu: supervisor
 Rep: rptEstadoSituacionFinanciera_ent

Al 31/mar./2023
 (Cifras en Pesos)


	2023	2022
CUENTAS DE ORDEN PRESUPUESTARIA:		
LEY DE INGRESOS		
LEY DE INGRESOS ESTIMADA	\$51,891,606.00	\$51,764,977.00
LEY DE INGRESOS POR EJECUTAR	\$44,529,061.15	\$0.00
MODIFICACIONES A LA LEY DE INGRESOS ESTIMADA	\$0.00	-\$2,521,397.85
LEY DE INGRESOS DEVENGADA	\$7,362,544.85	\$49,243,579.15
LEY DE INGRESOS RECAUDADA	\$6,867,544.85	\$49,243,579.15
RESUPUESTO DE EGRESOS		
RESUPUESTO DE EGRESOS APROBADO	\$51,891,606.00	\$51,764,977.00
RESUPUESTO DE EGRESOS POR EJERCER	\$22,306,174.94	\$8,009,876.95
MODIFICACIONES AL RESUPUESTO DE EGRESOS APROBADO	\$0.00	-\$2,521,397.85
RESUPUESTO DE EGRESOS COMPROMETIDO	\$29,585,431.06	\$41,233,702.20
RESUPUESTO DE EGRESOS DEVENGADO	\$6,903,153.31	\$41,233,702.20
RESUPUESTO DE EGRESOS EJERCIDO	\$6,903,153.31	\$41,233,702.20
RESUPUESTO DE EGRESOS PAGADO	\$6,903,153.31	\$41,233,702.20

"Bajo protesta de decir verdad declaramos que los Estados Financieros y sus notas, son razonablemente correctos y son responsabilidad del emisor".


DR. LUIS AMEZCUA ALCALA
 DIRECTOR GENERAL



L.A. ERNESTO PAZ TELLEZ
 DELEGADO ADMINISTRATIVO



C.P. ROBERTO ARTURO OCANA THOMAS
 RECURSOS FINANCIEROS, HUMANOS Y MATERIALES



CENTRO ESTATAL DE CERTIFICACIÓN, ACREDITACIÓN Y CONTROL DE CONFIANZA
MICHOACÁN DE OCAMPO

Estado de Variación en la Hacienda Pública
 Del 01/ene/2023 Al 31/mar./2023
 (Cifras en Pesos)

Fecha y hora de Impresión: 25/abr./2023 11:51 a.m.

Usu: lupervisor
 Rep: rptEstadoVariacionHacienda

Concepto	Hacienda Pública/ Patrimonio Contribuido	Hacienda Pública/ Patrimonio Generado De Ejercicios Anteriores	Hacienda Pública/ Patrimonio Generado Del Ejercicio	Exceso o Insuficiencia en la Actualización de la Hacienda Pública / Patrimonio	Total
HACIENDA PÚBLICA/PATRIMONIO CONTRIBUIDO NETO DE 2022	\$365,140.77	\$0.00	\$0.00	\$0.00	\$365,140.77
APORTACIONES	\$0.00	\$0.00	\$0.00	\$0.00	\$0.00
DONACIONES DE CAPITAL	\$0.00	\$0.00	\$0.00	\$0.00	\$0.00
ACTUALIZACIÓN DE LA HACIENDA PÚBLICA/PATRIMONIO	\$365,140.77	\$0.00	\$0.00	\$0.00	\$365,140.77
HACIENDA PÚBLICA /PATRIMONIO GENERADO NETO DE 2022	\$0.00	\$83,266,119.26	\$4,353,339.05	\$0.00	\$87,619,458.31
RESULTADOS DEL EJERCICIO (AHORRO/ DESAHORRO)	\$0.00	\$0.00	\$4,353,339.05	\$0.00	\$4,353,339.05
RESULTADOS DE EJERCICIOS ANTERIORES	\$0.00	\$86,949,582.03	\$0.00	\$0.00	\$86,949,582.03
REVALUOS	\$0.00	\$0.00	\$0.00	\$0.00	\$0.00
RESERVAS	\$0.00	\$0.00	\$0.00	\$0.00	\$0.00
RECTIFICACIONES DE RESULTADOS DE EJERCICIOS ANTERIORES	\$0.00	-\$3,683,462.77	\$0.00	\$0.00	-\$3,683,462.77
EXCESO O INSUFICIENCIA EN LA ACTUALIZACIÓN DE LA HACIENDA PÚBLICA/ PATRIMONIO NETO DE 2022	\$0.00	\$0.00	\$0.00	\$0.00	\$0.00
RESULTADO POR POSICIÓN MONETARIA	\$0.00	\$0.00	\$0.00	\$0.00	\$0.00
RESULTADO POR TENENCIA DE ACTIVOS NO MONETARIOS	\$0.00	\$0.00	\$0.00	\$0.00	\$0.00
HACIENDA PÚBLICA / PATRIMONIO NETO FINAL DE 2022	\$365,140.77	\$83,266,119.26	\$4,353,339.05	\$0.00	\$87,994,599.08
CAMBIO EN LA HACIENDA PÚBLICA/PATRIMONIO CONTRIBUIDO NETO DE 2023	\$0.00	\$0.00	\$0.00	\$0.00	\$0.00
APORTACIONES	\$0.00	\$0.00	\$0.00	\$0.00	\$0.00
DONACIONES DE CAPITAL	\$0.00	\$0.00	\$0.00	\$0.00	\$0.00
ACTUALIZACIÓN DE LA HACIENDA PÚBLICA/PATRIMONIO	\$0.00	\$0.00	\$0.00	\$0.00	\$0.00
VARIACIONES DE LA HACIENDA PÚBLICA / PATRIMONIO GENERADO NETO DE 2023	\$0.00	\$4,353,339.05	-\$3,893,947.48	\$0.00	\$459,391.57
RESULTADOS DEL EJERCICIO (AHORRO/ DESAHORRO)	\$0.00	\$0.00	\$459,391.54	\$0.00	\$459,391.54
RESULTADOS DE EJERCICIOS ANTERIORES	\$0.00	\$4,353,339.05	-\$4,353,339.05	\$0.00	\$0.00
REVALUOS	\$0.00	\$0.00	\$0.00	\$0.00	\$0.00
RESERVAS	\$0.00	\$0.00	\$0.00	\$0.00	\$0.00
RECTIFICACIONES DE RESULTADOS DE EJERCICIOS ANTERIORES	\$0.00	\$0.00	\$0.03	\$0.00	\$0.03
CAMBIO EN EL EXCESO O INSUFICIENCIA EN LA ACTUALIZACIÓN DE LA HACIENDA PÚBLICA/ PATRIMONIO NETO DE 2023	\$0.00	\$0.00	\$0.00	\$0.00	\$0.00
RESULTADO POR POSICIÓN MONETARIA	\$0.00	\$0.00	\$0.00	\$0.00	\$0.00
RESULTADO POR TENENCIA DE ACTIVOS NO MONETARIOS	\$0.00	\$0.00	\$0.00	\$0.00	\$0.00
HACIENDA PÚBLICA / PATRIMONIO NETO FINAL DE 2023	\$365,140.77	\$87,619,458.31	\$459,391.57	\$0.00	\$88,443,990.65

[Handwritten signature]



CENTRO ESTATAL DE CERTIFICACIÓN, ACREDITACIÓN Y CONTROL DE CONFIANZA
MICHOACÁN DE OCAMPO

Estado de Variación en la Hacienda Pública

Del 01/ene/2023 Al 31/mar./2023


(Cifras en Pesos)

Fecha y hora de Impresión | 25/abr./2023 | 11:51 a.m.


Usu: | upervisor
 Rep: | ptEstadoVariacionHacienda

Concepto	Hacienda Pública/ Patrimonio Contribuido	Hacienda Pública/ Patrimonio Generado De Ejercicios Anteriores	Hacienda Pública/ Patrimonio Generado Del Ejercicio	Exceso o Insuficiencia en la Actualización de la Hacienda Pública / Patrimonio	Total
----------	--	---	--	--	-------

"Bajo protesta de decir verdad declaramos que los Estados Financieros y sus notas, son razonablemente correctos y son responsabilidad del emisor".




 DR. LORIS AMEZCUA ALCALA
 DIRECTOR GENERAL



 L.A. ERNESTO PAZ TELLEZ
 DELEGADO ADMINISTRATIVO



 C.P. HILDA CORNELIO RAMOS
 ANALISTA PROFESIONAL



 C.P. ROBERTO ARTURO OCAÑA THOMAS
 RECURSOS FINANCIEROS, HUMANOS Y MATERIALES

Concepto	Origen	Aplicación
ACTIVO	\$1,098,236.23	\$375,813.25
ACTIVO CIRCULANTE	\$1,098,236.23	\$375,813.25
EFFECTIVO Y EQUIVALENTES	\$1,098,236.23	\$0.00
DERECHOS A RECIBIR EFFECTIVO O EQUIVALENTES	\$0.00	\$375,813.25
ACTIVO NO CIRCULANTE	\$0.00	\$0.00
BIENES INMUEBLES, INFRAESTRUCTURA Y CONSTRUCCIONES EN PROCESO	\$0.00	\$0.00
BIENES MUEBLES	\$0.00	\$0.00
DEPRECIACIÓN, DETERIORO Y AMORTIZACIÓN ACUMULADA DE BIENES	\$0.00	\$0.00
ACTIVOS DIFERIDOS	\$0.00	\$0.00
PASIVO	\$0.00	\$1,181,814.55
PASIVO CIRCULANTE	\$0.00	\$1,181,814.55
CUENTAS POR PAGAR A CORTO PLAZO	\$0.00	\$1,181,814.55
PASIVO NO CIRCULANTE	\$0.00	\$0.00
PROVISIONES A LARGO PLAZO	\$0.00	\$0.00
HACIENDA PÚBLICA/ PATRIMONIO	\$4,353,339.08	\$3,893,947.51
HACIENDA PÚBLICA/PATRIMONIO CONTRIBUIDO	\$0.00	\$0.00
ACTUALIZACIÓN DE LA HACIENDA PÚBLICA/PATRIMONIO	\$0.00	\$0.00
HACIENDA PÚBLICA /PATRIMONIO GENERADO	\$4,353,339.08	\$3,893,947.51
RESULTADOS DEL EJERCICIO (AHORRO/ DESAHORRO)	\$0.00	\$3,893,947.51
RESULTADOS DE EJERCICIOS ANTERIORES	\$4,353,339.05	\$0.00
RECTIFICACIONES DE RESULTADOS DE EJERCICIOS ANTERIORES	\$0.03	\$0.00
EXCESO O INSUFICIENCIA EN LA ACTUALIZACIÓN DE LA HACIENDA PÚBLICA/ PATRIMONIO	\$0.00	\$0.00

"Bajo protesta de decir verdad declaramos que los Estados Financieros y sus notas, son razonablemente correctos y son responsabilidad del emisor".

DR. LOIS AMEZCUA ALCALA
DIRECTOR GENERAL

C.P. HILDA CORNELIO RAMOS
ANALISTA PROFESIONAL

L.A. ERNESTO PAZ TELLEZ
DELEGADO ADMINISTRATIVO

C.P. ROBERTO ARTURO OCANA THOMAS
RECURSOS FINANCIEROS, HUMANOS Y MATERIALES



CENTRO ESTATAL DE CERTIFICACIÓN, ACREDITACIÓN Y MICHOACÁN DE OCAMPO

Estado de Flujos de Efectivo

Del 01/ene/2023 Al 31/mar./2023

(Cifras en Pesos)

Usu: supervisor

Rep: rptEstadoFlujosEfectivo

Fecha y hora de Impresión 25/abr./2023
11:56 a.m.

Concepto	2023	2022
FLUJOS DE EFECTIVO DE LAS ACTIVIDADES DE OPERACIÓN		
ORIGEN	\$6,867,544.85	\$54,984,703.77
PRODUCTOS	\$187,491.67	\$356,071.54
INGRESOS POR VENTA DE BIENES Y PRESTACIÓN DE SERVICIOS	\$414,000.00	\$23,836,500.00
TRANSFERENCIAS, ASIGNACIONES, SUBSIDIOS Y SUBVENCIONES, Y PENSIONES Y JUBILACIONES	\$6,266,053.18	\$25,051,007.61
OTROS ORIGENES DE OPERACIÓN	\$0.00	\$5,741,124.62
APLICACIÓN	\$7,965,781.08	\$40,222,267.96
SERVICIOS PERSONALES	\$6,081,570.39	\$28,338,281.12
MATERIALES Y SUMINISTRO	\$100,811.22	\$1,997,678.95
SERVICIOS GENERALES	\$720,771.70	\$9,886,307.89
OTRAS APLICACIONES DE OPERACIÓN	\$1,062,627.77	\$0.00
FLUJOS NETOS DE EFECTIVO POR ACTIVIDADES DE OPERACIÓN	-\$1,098,236.23	\$14,762,435.81
FLUJOS DE EFECTIVO DE LAS ACTIVIDADES DE INVERSIÓN		
APLICACIÓN	\$0.00	\$1,011,434.24
BIENES MUEBLES	\$0.00	\$1,011,434.24
FLUJOS NETOS DE EFECTIVO POR ACTIVIDADES DE INVERSIÓN	\$0.00	-\$1,011,434.24
FLUJOS DE EFECTIVO DE LAS ACTIVIDADES DE FINANCIAMIENTO		
INCREMENTO/DISMINUCIÓN NETA EN EL EFECTIVO Y EQUIVALENTES AL EFECTIVO	-\$1,098,236.23	\$13,751,001.57
EFECTIVO Y EQUIVALENTES AL EFECTIVO AL INICIO DEL EJERCICIO	\$30,972,836.81	\$17,221,835.24
EFECTIVO Y EQUIVALENTES AL EFECTIVO AL FINAL DEL EJERCICIO	\$29,874,600.58	\$30,972,836.81

"Bajo protesta de decir verdad declaramos que los Estados Financieros y sus notas, son razonablemente correctos y son responsabilidad del emisor".


DR. LUIS AMEZCUA ALCALA


DIRECTOR GENERAL


C.P. HILDA CÖRNELIO RAMOS

ANALISTA PROFESIONAL


L.A. ERNESTO PAZ TÉLLEZ

DELEGADO ADMINISTRATIVO


C.P. ROBERTO ARTURO OCAÑA THOMAS

RECURSOS FINANCIEROS, HUMANOS Y
MATERIALES

CENTRO ESTATAL DE CERTIFICACIÓN, ACREDITACIÓN Y CONTROL DE CONFIANZA



MICHOACÁN DE OCAMPO
Estado Sobre Pasivos Contingentes
 Del 01/ene./2023 al 31/Mzo./2023

Utr: Supervisor
 Rep: rptEstadoActividades

Fecha y 31/mzo./2023
 hora de 03:56 p. m.


PASIVOS	2023	2022
PASIVO NO CIRCULANTE	\$4,500,000.00	\$4,500,000.00
PROVISIONES A LARGO PLAZO	\$4,500,000.00	\$4,500,000.00
Provisión para demandas y juicios a largo plazo 2022	\$4,500,000.00	\$4,500,000.00


"Bajo protesta de decir verdad declaramos que los Estados Financieros y sus notas, son razonablemente correctos y son responsabilidad del emisor".



DR. LUIS AMEZCUA ALCALÁ
 DIRECTOR GENERAL


C.P. HILDA CORNELIO RAMOS
 ANALISTA PROFESIONAL



L.A. ERNESTO PAZ TELLEZ
 DELEGADO ADMINISTRATIVO


C.P. ROBERTO ARTURO OCAÑA THOMAS
 RECURSOS FINANCIEROS, HUMANOS Y MATERIALES



**CENTRO ESTATAL DE CERTIFICACIÓN, ACREDITACIÓN Y CONTROL DE CONFIANZA
MICHOACÁN DE OCAMPO**

Estado Analítico del Activo
Del 01/ene./2023 al 31/mar./2023
(Cifras en Pesos)

Fecha y hora de Impresión 25/abr./2023 12:59 p.m.

Usr: supervisor
Rep: rptEstadoAnaliticoDeActivosYPasivos_R

Concepto	Saldo Inicial	Cargos del periodo	Abonos del periodo	Saldo Final	Variación del Periodo
ACTIVO	\$100,345,639.61	\$14,082,564.18	\$14,804,987.16	\$99,623,216.63	-\$722,422.98
ACTIVO CIRCULANTE	\$88,425,814.96	\$14,082,564.18	\$14,804,987.16	\$87,703,391.98	-\$722,422.98
EFFECTIVO Y EQUIVALENTES	\$30,972,836.81	\$6,369,736.02	\$7,467,972.25	\$29,874,600.58	-\$1,098,236.23
DERECHOS A RECIBIR EFFECTIVO O EQUIVALENTES	\$57,452,978.15	\$7,712,828.16	\$7,337,014.91	\$57,828,791.40	\$375,813.25
ACTIVO NO CIRCULANTE	\$11,919,824.65	\$0.00	\$0.00	\$11,919,824.65	\$0.00
BENES INMUEBLES, INFRAESTRUCTURA Y CONSTRUCCIONES EN PROCESO	\$3,172,133.03	\$0.00	\$0.00	\$3,172,133.03	\$0.00
BENES MUEBLES	\$3,936,478.15	\$0.00	\$0.00	\$3,936,478.15	\$0.00
DEPRECIACIÓN, DETERIORO Y AMORTIZACIÓN ACUMULADA DE BIENES	-\$2,539,443.02	\$0.00	\$0.00	-\$2,539,443.02	\$0.00
ACTIVOS DIFERIDOS	\$7,350,656.49	\$0.00	\$0.00	\$7,350,656.49	\$0.00

"Bajo protesta de decir verdad declaramos que los Estados Financieros y sus notas, son razonablemente correctos y son responsabilidad del emisor".

DR. LUIS AMEZCUA ALCALA
DIRECTOR GENERAL
C.P. HILDA CARMELIO RAMOS
ANALISTA PROFESIONAL

L.A. ERNESTO PAZ TELLEZ
DELEGADO ADMINISTRATIVO
C.P. ROBERTO ARTURO OCANA THOMAS
RECURSOS FINANCIEROS, HUMANOS Y MATERIALES



CENTRO ESTATAL DE CERTIFICACIÓN, ACREDITACIÓN Y CONTROL DE CONFIANZA
MICHOACÁN DE OCAMPO

Estado Analítico de la Deuda y Otros Pasivos
 Del 01/ene./2023 Al 31/mar./2023
 (Cifras en Pesos)

Usr: supervisor
 Rep: rptEstadoAnaliticoDeudaYPasivos

Fecha y hora de Impresión | 25/abr./2023 01:01 p.m.

Denominación de las Deudas	Moneda de Contratación	Institución o País Acreedor	Saldo Inicial del Periodo	Saldo Final del Periodo
DEUDA PÚBLICA				
Corto Plazo				
Deuda Interna				
Instituciones de Crédito	Peso	México	\$0.00	\$0.00
Títulos y Valores	Peso	México	\$0.00	\$0.00
Arrendamientos Financieros	Peso	México	\$0.00	\$0.00
Deuda Externa				
Organismos Financieros Internacionales	Peso	México	\$0.00	\$0.00
Deuda Bilateral	Peso	México	\$0.00	\$0.00
Títulos y Valores	Peso	México	\$0.00	\$0.00
Arrendamientos Financieros	Peso	México	\$0.00	\$0.00
Subtotal de Deuda Pública a Corto Plazo	Peso	México	\$0.00	\$0.00
Largo Plazo				
Deuda Interna				
Instituciones de Crédito	Peso	México	\$0.00	\$0.00
Títulos y Valores	Peso	México	\$0.00	\$0.00
Arrendamientos Financieros	Peso	México	\$0.00	\$0.00
Deuda Externa				
Organismos Financieros Internacionales	Peso	México	\$0.00	\$0.00
Deuda Bilateral	Peso	México	\$0.00	\$0.00
Títulos y Valores	Peso	México	\$0.00	\$0.00
Arrendamientos Financieros	Peso	México	\$0.00	\$0.00
Subtotal de Deuda Pública a Largo Plazo	Peso	México	\$0.00	\$0.00
Total de Otros Pasivos	Peso	México	\$12,361,040.53	\$11,179,225.98
Total de Deuda Pública y Otros Pasivos	Peso	México	\$12,361,040.53	\$11,179,225.98

[Handwritten signature]



CENTRO ESTATAL DE CERTIFICACIÓN, ACREDITACIÓN Y CONTROL DE CONFIANZA

MICHOACÁN DE OCAMPO

Estado Analítico de la Deuda y Otros Pasivos

Del 01/ene./2023 Al 31/mar./2023

(Cifras en Pesos)

Fecha y 25/abr./2023

hora de Impresión 01:01 p.m.

Usu. supervisor
Rep: rptEstadoAnaliticoDeudaYPasivos

Denominación de las Deudas	Moneda de Contratación	Institución o País Acreedor	Saldo Inicial del Periodo	Saldo Final del Periodo
----------------------------	------------------------	-----------------------------	---------------------------	-------------------------

"Bajo protesta de decir verdad declaramos que los Estados Financieros y sus notas, son razonablemente correctos y son responsabilidad del emisor".

DR. LUIS AMEZCUA ALCALA
DIRECTOR GENERAL

L.A. ERNESTO PAZ TELLEZ
DELEGADO ADMINISTRATIVO

C.P. HILDA CORNEJO RAMOS
ANALISTA PROFESIONAL

C.P. ROBERTO ARTURO OCANA THOMAS
RECURSOS FINANCIEROS, HUMANOS Y MATERIALES



**CENTRO ESTATAL DE CERTIFICACIÓN, ACREDITACIÓN Y
MICHOACÁN DE OCAMPO**

Estados de Resultados

Del 01/ene./2023 al 31/mar./2023

Usr: supervisor
Rep: rptEstadoResultado

Fecha y hora de Impresión 25/abr./2023
01:07 p.m.

	PERIODO	%	ACUMULADO	%
	1/ene. al 31/mar./2023		01/ene al 31/mar./2023	
INGRESOS Y OTROS BENEFICIOS				
INGRESOS DE GESTIÓN	\$1,096,491.67	14.89 %	\$1,096,491.67	14.89 %
PRODUCTOS	\$187,491.67	2.54 %	\$187,491.67	2.54 %
INGRESOS POR VENTA DE BIENES Y PRESTACIÓN DE SERVICIOS	\$909,000.00	12.34 %	\$909,000.00	12.34 %
PARTICIPACIONES, APORTACIONES, CONVENIOS, INCENTIVOS DERIV	\$6,266,053.18	85.10 %	\$6,266,053.18	85.10 %
TRANSFERENCIAS, ASIGNACIONES, SUBSIDIOS Y SUBVENCIONES, Y PENSIONES	\$6,266,053.18	85.10 %	\$6,266,053.18	85.10 %
TRANSFERENCIAS INTERNAS Y ASIGNACIONES DEL SECTOR PÚBLICO	\$6,266,053.18	85.10 %	\$6,266,053.18	85.10 %
OTROS INGRESOS Y BENEFICIOS	\$0.00	0.00 %	\$0.00	0.00 %
Total de Ingresos	\$7,362,544.85	100.00 %	\$7,362,544.85	100.00 %
GASTOS Y OTRAS PÉRDIDAS				
GASTOS DE FUNCIONAMIENTO	\$6,903,153.31	93.76 %	\$6,903,153.31	93.76 %
SERVICIOS PERSONALES	\$6,081,570.39	82.60 %	\$6,081,570.39	82.60 %
MATERIALES Y SUMINISTROS	\$100,811.22	1.36 %	\$100,811.22	1.36 %
SERVICIOS GENERALES	\$720,771.70	9.78 %	\$720,771.70	9.78 %
TRANSFERENCIAS, ASIGNACIONES, SUBSIDIOS Y OTRAS AYUDAS	\$0.00	0.00 %	\$0.00	0.00 %
PARTICIPACIONES Y APORTACIONES	\$0.00	0.00 %	\$0.00	0.00 %
INTERESES, COMISIONES Y OTROS GASTOS DE LA DEUDA PÚBLICA	\$0.00	0.00 %	\$0.00	0.00 %
OTROS GASTOS Y PÉRDIDAS EXTRAORDINARIAS	\$0.00	0.00 %	\$0.00	0.00 %
INVERSIÓN PÚBLICA	\$0.00	0.00 %	\$0.00	0.00 %
Total de Gastos y otras Perdidas	\$6,903,153.31	93.76 %	\$6,903,153.31	93.76 %
Ahorro / Desahorro Neto del Ejercicio	\$459,391.54	6.23 %	\$459,391.54	6.23 %

DR. LUIS AMEZCUA ALCALA
DIRECTOR GENERAL

C.P. HILDA CORNELIO RAMOS
ANALISTA PROFESIONAL

LA. ERNESTO PAZ TÉLLEZ
DELEGADO ADMINISTRATIVO

C.P. ROBERTO ARTURO OCANA THOMAS
RECURSOS FINANCIEROS, HUMANOS Y MATERIALES



**CENTRO ESTATAL DE CERTIFICACIÓN, ACREDITACIÓN Y
MICHOACÁN DE OCAMPO**

**Estado de Origen y Aplicacion de Recursos
Del 01/ene./2023 al 31/mar./2023**

Usr: supervisor
Rep: rptEstadoOrigenAplicacion

Fecha y hora de Impresión | 25/abr./2023
01:09 p.m.

ORIGEN DE LOS RECURSOS

PRODUCTOS	\$187,491.67
INGRESOS POR VENTA DE BIENES Y PRESTACION DE SERVICIOS	\$909,000.00
TRANSFERENCIAS, ASIGNACIONES, SUBSIDIOS Y SUBVEN	\$6,266,053.18
Disminuciones del Activo	\$9,876,457.93
Incrementos del Pasivo	\$22,841,863.18
Incrementos del Patrimonio	\$92,337,938.16
TOTAL ORIGEN	\$132,418,804.12

APLICACIÓN DE LOS RECURSOS

SERVICIOS PERSONALES	\$6,081,570.39
MATERIALES Y SUMINISTROS	\$100,811.22
SERVICIOS GENERALES	\$720,771.70
Incrementos del Activo	\$79,625,073.98
Disminuciones del Pasivo	\$11,662,637.20
Disminuciones del Patrimonio	\$4,353,339.05
EXISTENCIA EN EFECTIVO Y EQUIVALENTES AL	\$29,874,600.58
TOTAL APLICACIÓN	\$132,418,804.12

DR. LUIS AMEZCUA ALCALA

DIRECTOR GENERAL

C.P. HILDA CORNELIO RAMOS

ANALISTA PROFESIONAL

L.A. ERNESTO PAZ TÉLLEZ

DELEGADO ADMINISTRATIVO

C.P. ROBERTO ARTURO OCANA THOMAS

RECURSOS FINANCIEROS, HUMANOS Y MATERIALES



CENTRO ESTATAL DE CERTIFICACIÓN, ACREDITACIÓN Y CONTROL DE CONFIANZA MICHOACÁN DE OCAMPO

Conciliación entre los Ingresos Presupuestarios y Contables
Correspondiente Del 01/ene./2023 al 31/mar./2023

Fecha y hora de impresión 25/abr./2023 01:12 p.m.

Usu. supervisor
Rep: rptConciliacionPresupuestal

1. TOTAL DE INGRESOS PRESUPUESTARIOS	\$7,362,544.85
2. MÁS INGRESOS CONTABLES NO PRESUPUESTARIOS	\$0.00
3. MENOS INGRESOS PRESUPUESTARIOS NO CONTABLES	\$0.00
4. TOTAL DE INGRESOS CONTABLES	\$7,362,544.85

DR. LUIS AMEZCUA ALCALA
DIRECTOR GENERAL

L.A. ERNESTO PAZ TELLEZ
DELEGADO ADMINISTRATIVO

C.P. HILDA CORNELIO RAMOS
ANALISTA PROFESIONAL

C.P. ROBERTO ARTURO OCANA THOMAS
RECURSOS FINANCIEROS, HUMANOS Y MATERIALES



CENTRO ESTATAL DE CERTIFICACIÓN, ACREDITACIÓN Y CONTROL DE CONFIANZA
MICHOACÁN DE OCAMPO

Conciliación entre los Egresos Presupuestarios y los Gastos Contables
Correspondiente Del 01/ene./2023 al 31/mar./2023

Usr: supervisor
Rep: rptConciliacionPresupuestal

Fecha y hora de Impresión | 25/abr./2023 | 01:13 p.m.

1. TOTAL DE EGRESOS PRESUPUESTARIOS	\$6,903,153.31
2. MENOS EGRESOS PRESUPUESTARIOS NO CONTABLES	\$0.00
3. MÁS GASTOS CONTABLES NO PRESUPUESTARIOS	\$0.00
4. TOTAL DE GASTOS CONTABLES	\$6,903,153.31

DR. ALISSA AMEZCUA ALCALA
DIRECTOR GENERAL

L.A. ERNESTO PAZ TELLEZ
DELEGADO ADMINISTRATIVO

C.P. HILDA CORNELIO RAMOS
ANALISTA PROFESIONAL

C.P. ROBERTO ARTURO OCAÑA THOMAS
RECURSOS FINANCIEROS, HUMANOS Y MATERIALES



CENTRO ESTATAL DE CERTIFICACIÓN, ACREDITACIÓN Y CONTROL DE CONFIANZA
MICHOACÁN DE OCAMPO

Estado Analítico de Ingresos
 Del 01/ene./2023 Al 31/mar./2023


Fecha y hora de impresión | 25/abr./2023 | 01:23 p.m.

Usu: supervisor
 Rep rptEstadoPresupuestoIngresosRB_CP_2019

Rubro de Ingresos	Ingreso					Diferencia (6=5-1)
	Estimado (1)	Ampliaciones y Reducciones (2)	Modificado (3=1+2)	Devengado (4)	Recaudado (5)	
IMPUESTOS	\$0.00	\$0.00	\$0.00	\$0.00	\$0.00	0.00
CUOTAS Y APORTACIONES DE SEGURIDAD SOCIAL	\$0.00	\$0.00	\$0.00	\$0.00	\$0.00	0.00
CONTRIBUCIONES DE MEJORAS	\$0.00	\$0.00	\$0.00	\$0.00	\$0.00	0.00
DERECHOS	\$0.00	\$0.00	\$0.00	\$0.00	\$0.00	0.00
PRODUCTOS	\$0.00	\$0.00	\$0.00	\$187,491.67	\$187,491.67	187,491.67
APROVECHAMIENTOS	\$0.00	\$0.00	\$0.00	\$0.00	\$0.00	0.00
INGRESOS POR VENTA DE BIENES, PRESTACION DE SERVICIOS Y OTRAS PARTICIPACIONES, APORTACIONES, CONVENIOS, INCENTIVOS DERIVADOS DE TRANSFERENCIAS, ASIGNACIONES, SUBSIDIOS Y SUBVENCIONES, Y PRODUCTOS DERIVADOS DE FINANCIAMIENTOS	\$23,598,000.00	\$0.00	\$23,598,000.00	\$909,000.00	\$414,000.00	-23,184,000.00
	\$28,293,606.00	\$0.00	\$28,293,606.00	\$6,266,053.18	\$6,266,053.18	-22,027,552.82
Total	\$51,891,606.00	\$0.00	\$51,891,606.00	\$7,362,544.85	\$6,867,544.85	-45,024,061.15

Estado Analítico de Ingresos por Fuente de Financiamiento	Ingreso					Diferencia (6=5-1)
	Estimado (1)	Ampliaciones / (Reducciones) (2)	Modificado (3=1+2)	Devengado (4)	Recaudado (5)	
Ingresos del Poder Ejecutivo Federal o Estatal y de los Municipios						
IMPUESTOS	\$0.00	\$0.00	\$0.00	\$0.00	\$0.00	0.00
CUOTAS Y APORTACIONES DE SEGURIDAD SOCIAL	\$0.00	\$0.00	\$0.00	\$0.00	\$0.00	0.00
CONTRIBUCIONES DE MEJORAS	\$0.00	\$0.00	\$0.00	\$0.00	\$0.00	0.00
DERECHOS	\$0.00	\$0.00	\$0.00	\$0.00	\$0.00	0.00
PRODUCTOS	\$0.00	\$0.00	\$0.00	\$0.00	\$0.00	0.00
APROVECHAMIENTOS	\$0.00	\$0.00	\$0.00	\$0.00	\$0.00	0.00
PARTICIPACIONES, APORTACIONES, CONVENIOS, INCENTIVOS DERIVADOS DE TRANSFERENCIAS, ASIGNACIONES, SUBSIDIOS Y SUBVENCIONES	\$0.00	\$0.00	\$0.00	\$0.00	\$0.00	0.00
	\$0.00	\$0.00	\$0.00	\$0.00	\$0.00	0.00
Ingresos de los Entes Públicos de los Poderes Legislativo y Judicial, de los Órganos Autónomos y del Sector Paraestatal o Paramunicipal, así como de las Empresas Productivas del Estado						
CUOTAS Y APORTACIONES DE SEGURIDAD SOCIAL	\$0.00	\$0.00	\$0.00	\$0.00	\$0.00	0.00
PRODUCTOS	\$0.00	\$0.00	\$0.00	\$187,491.67	\$187,491.67	187,491.67
INGRESOS POR VENTA DE BIENES, PRESTACION DE SERVICIOS Y TRANSFERENCIAS, ASIGNACIONES, SUBSIDIOS Y SUBVENCIONES	\$23,598,000.00	\$0.00	\$23,598,000.00	\$909,000.00	\$414,000.00	-23,184,000.00
	\$28,293,606.00	\$0.00	\$28,293,606.00	\$6,266,053.18	\$6,266,053.18	-22,027,552.82
Ingresos Derivados de Financiamiento						
INGRESOS DERIVADOS DE FINANCIAMIENTOS	\$0.00	\$0.00	\$0.00	\$0.00	\$0.00	0.00
Total	\$51,891,606.00	\$0.00	\$51,891,606.00	\$7,362,544.85	\$6,867,544.85	-45,024,061.15

A [Signature]



CENTRO ESTATAL DE CERTIFICACIÓN, ACREDITACIÓN Y CONTROL DE CONFIANZA


MICHOACÁN DE OCAMPO


Estado Analítico de Ingresos

Del 01/ene./2023 Al 31/mar./2023

Usu: supervisor
Rep rptEstadoPresupuestosingresosRB_CP_2019


Fecha y hora de Impresión | 25/abr./2023 | 01:23 p.m.


L.A. ERNESTO PAZ TELLEZ
DELEGADO ADMINISTRATIVO


DR. LUIS AMEZGUA ALCALA
DIRECTOR GENERAL


C.P. ROBERTO ARTURO OCANA THOMAS
RECURSOS FINANCIEROS, HUMANOS Y MATERIALES


C.P. HILDA CORNELIO RAMOS
ANALISTA PROFESIONAL




CENTRO ESTATAL DE CERTIFICACIÓN, ACREDITACIÓN Y CONTROL DE CONFIANZA
MICHOACÁN DE OCAMPO


Estado Analítico del Ejercicio del Presupuesto de Egresos
Clasificación Administrativa - Sector Paraestatal


Usu: supervisor
 Rep: rptEstadoPresupuestoEgresos-UA3_GB_SC


Fecha y hora de Impresión | 25/abr./2023 01:51 p.m.

		Egresos					
Concepto	Aprobado	Ampliaciones / (Reducciones)	Modificado	Devengado	Pagado	Subejercicio	
ENTIDADES PARAESTATALES EMPRESARIALES FINANCIERAS NO MONETARIAS CON PARTICIPACIÓN ESTATAL MAYORITARIA	1 \$51,891,606.00	2 \$0.00	3=(1+2) \$51,891,606.00	4 \$6,903,153.31	5 \$6,903,153.31	6 = (3 - 4) \$44,988,452.69	
TOTAL DEL GASTO	\$51,891,606.00	\$0.00	\$51,891,606.00	\$6,903,153.31	\$6,903,153.31	\$44,988,452.69	


 DR. LUIS AMEZCUA ALCALA
 DIRECTOR GENERAL


 C.P. HILDA CORNELIO RAMOS
 ANALISTA PROFESIONAL


 L.A. ERNESTO PAZ TELLEZ
 DELEGADO ADMINISTRATIVO


 C.P. ROBERTO ARTURO OCANA THOMAS
 RECURSOS FINANCIEROS, HUMANOS Y MATERIALES



CENTRO ESTATAL DE CERTIFICACIÓN, ACREDITACIÓN Y CONTROL DE CONFIANZA
MICHOACÁN DE OCAMPO

Estado Analítico del Ejercicio del Presupuesto de Egresos
Clasificación Administrativa - Sector Paraestatal

Usr: supervisor
 Rep: rptEstadoPresupuestoEgresos_UA3_GB_SC

Fecha y hora de Impresión: 25/abr./2023 01:53 p.m.

F. Financiamiento: 026RE6, 096RE6 | Del 01/ene./2023 Al 31/mar./2023

Concepto	Egresos					
	Aprobado	Ampliaciones / (Reducciones)	Modificado	Devengado	Pagado	Subejercicio
ENTIDADES PARAESTATALES EMPRESARIALES FINANCIERAS NO MONETARIAS CON PARTICIPACIÓN ESTATAL MAYORITARIA	1 \$28,293,606.00	2 \$0.00	3=(1+2) \$28,293,606.00	4 \$5,611,328.25	5 \$5,611,328.25	6 = (3 - 4) \$22,682,277.75
TOTAL DEL GASTO	\$28,293,606.00	\$0.00	\$28,293,606.00	\$5,611,328.25	\$5,611,328.25	\$22,682,277.75

DR. LUIS AMEZCUA-ALCALA
 DIRECTOR GENERAL

C.P. HILDA CORNELIO RAMOS
 ANALISTA PROFESIONAL

L.A. ERNESTO PAZ TELLEZ
 DELEGADO ADMINISTRATIVO

C.P. ROBERTO ARTURO OCANA THOMAS
 RECURSOS FINANCIEROS, HUMANOS Y MATERIALES



CENTRO ESTATAL DE CERTIFICACIÓN, ACREDITACIÓN Y CONTROL DE CONFIANZA
MICHOACÁN DE OCAMPO

Estado Analítico del Ejercicio del Presupuesto de Egresos
Clasificación Administrativa - Sector Paraestatal

Fecha y hora de Impresión: 25/abr./2023 01:55 p.m.

F. Financiamiento: 004RP4, 224RP4 | Del 01/ene./2023 Al 31/mar./2023

Usr: supervisor
 Rep: rptEstadoPresupuestoEgresos_UA3_GB_SC


Concepto	Egresos					
	Aprobado	Ampliaciones / (Reducciones)	Modificado	Devengado	Pagado	Subejercicio
	1	2	3=(1+2)	4	5	6 = (3 - 4)
ENTIDADES PARAESTATALES EMPRESARIALES FINANCIERAS NO MONETARIAS CON PARTICIPACIÓN ESTATAL MAYORITARIA	\$23,598,000.00	\$0.00	\$23,598,000.00	\$1,291,825.06	\$1,291,825.06	\$22,306,174.94
TOTAL DEL GASTO	\$23,598,000.00	\$0.00	\$23,598,000.00	\$1,291,825.06	\$1,291,825.06	\$22,306,174.94

DR. LUIS AMEZCUA ALCALA
 DIRECTOR GENERAL

C.P. HILDA CORNELIO RAMOS
 ANALISTA PROFESIONAL

L.A. ERNESTO PAZ TELLEZ
 DELEGADO ADMINISTRATIVO

C.P. ROBERTO ARTURO OCANA THOMAS
 RECURSOS FINANCIEROS, HUMANOS Y MATERIALES



CENTRO ESTATAL DE CERTIFICACIÓN, ACREDITACIÓN Y CONTROL DE CONFIANZA
MICHOACÁN DE OCAMPO

Estado Analítico del Ejercicio del Presupuesto de Egresos
Clasificación Económica (por Tipo de Gasto)

Fecha y hora de Impresión | 25/abr./2023 01:55 p.m.

Utr: supervisor
 Rep: rpt EstadoPresupuestoEgresos_CL2

Del 01/ene./2023 Al 31/mar./2023

Concepto	Egresos					
	Aprobado 1	Ampliaciones / (Reducciones) 2	Modificado 3=(1+2)	Devengado 4	Pagado 5	Subejercicio 6 = (3 - 4)
Gasto Corriente	\$23,598,000.00	\$0.00	\$23,598,000.00	\$1,291,825.06	\$1,291,825.06	\$22,306,174.94
Gasto de Capital	\$28,293,606.00	\$0.00	\$28,293,606.00	\$5,611,328.25	\$5,611,328.25	\$22,682,277.75
Total del Gasto	\$51,891,606.00	\$0.00	\$51,891,606.00	\$6,903,153.31	\$6,903,153.31	\$44,988,452.69

DR. LUIS AMEZCUA ALCALA
 DIRECTOR GENERAL
 C.P. HILDA CORNELIO RAMOS

L.A. ERNESTO PAZ TÉLLEZ
 DELEGADO ADMINISTRATIVO
 C.P. ROBERTO ARTURO OCANA THOMAS

ANALISTA PROFESIONAL

RECURSOS FINANCIEROS, HUMANOS Y MATERIALES



CENTRO ESTATAL DE CERTIFICACIÓN, ACREDITACIÓN Y CONTROL DE CONFIANZA
MICHOACÁN DE OCAMPO

Estado Analítico del Ejercicio del Presupuesto de Egresos
Clasificación por Objeto del Gasto (Capítulo y Concepto)

Fecha y hora de Impresión | 25/abr./2023 01:55 p.m.

Usr: supervisor
 Rep: rptEstadoPresupuestoEgresos_CP_CTO
 | Del 01/ene./2023 Al 31/mar./2023

Concepto	Egresos					
	Aprobado 1	Ampliaciones / (Reducciones) 2	Modificado 3=(1+2)	Devengado 4	Pagado 5	Subejercicio 6 = (3 - 4)
SERVICIOS PERSONALES						
REUNIONES AL PERSONAL DE CARÁCTER PERMANENTE	\$43,032,781.31	\$0.00	\$43,032,781.31	\$6,081,570.39	\$6,081,570.39	\$36,951,210.92
REUNIONES AL PERSONAL DE CARÁCTER TRANSITORIO	\$6,496,727.00	\$0.00	\$6,496,727.00	\$821,622.18	\$821,622.18	\$5,675,104.82
REUNIONES ADICIONALES Y ESPECIALES	\$26,569,569.12	-\$66,238.50	\$26,503,330.62	\$4,728,638.84	\$4,728,638.84	\$21,774,691.78
SEGURIDAD SOCIAL	\$3,277,496.19	\$0.00	\$3,277,496.19	\$40,650.66	\$40,650.66	\$3,236,845.53
MATERIALES Y SUMINISTRO						
MATERIALES DE ADMINISTRACIÓN, EMISIÓN DE DOCUMENTOS Y ARTÍCULOS DE OFICIALES	\$6,688,989.00	\$66,238.50	\$6,755,227.50	\$490,658.71	\$490,658.71	\$6,264,568.79
ALIMENTOS Y UTENSILIOS	\$1,481,599.98	\$0.00	\$1,481,599.98	\$100,811.22	\$100,811.22	\$1,380,788.76
MATERIALES Y ARTÍCULOS DE CONSTRUCCIÓN Y DE REPARACIÓN	\$678,799.99	\$0.00	\$678,799.99	\$8,787.32	\$8,787.32	\$670,012.67
PRODUCTOS QUÍMICOS, FARMACÉUTICOS Y DE LABORATORIOS	\$498,799.99	-\$23,530.97	\$475,269.02	\$19,074.72	\$19,074.72	\$456,194.30
COMBUSTIBLES, LUBRICANTES Y ADITIVOS	\$0.00	\$3,607.47	\$3,607.47	\$3,607.47	\$3,607.47	\$0.00
HEERRAMIENTAS, REFACCIONES Y ACCESORIOS MENORES	\$0.00	\$15,675.99	\$15,675.99	\$15,675.99	\$15,675.99	\$0.00
SERVICIOS GENERALES						
SERVICIOS BÁSICOS	\$204,000.00	\$0.00	\$204,000.00	\$33,999.96	\$33,999.96	\$170,000.04
SERVICIOS DE ARRENDAMIENTO	\$100,000.00	\$4,247.51	\$104,247.51	\$19,665.76	\$19,665.76	\$84,581.75
SERVICIOS PROFESIONALES, CIENTÍFICOS, TÉCNICOS Y OTROS SERVICIOS	\$7,377,224.71	\$0.00	\$7,377,224.71	\$720,771.70	\$720,771.70	\$6,656,453.01
SERVICIOS FINANCIEROS, BANCARIOS Y COMERCIALES	\$554,052.00	\$1,361.53	\$555,413.53	\$115,023.88	\$115,023.88	\$440,389.65
SERVICIOS DE INSTALACIÓN, REPARACIÓN, MANTENIMIENTO Y CONSERVACIÓN	\$156,906.41	\$8,067.68	\$164,974.09	\$48,785.31	\$48,785.31	\$116,188.78
SERVICIOS DE TRASLADOS Y VIÁTICOS	\$4,824,386.97	-\$11,980.22	\$4,812,406.75	\$186,846.40	\$186,846.40	\$4,625,560.35
OTROS SERVICIOS GENERALES	\$41,091.65	\$0.00	\$41,091.65	\$41,091.65	\$41,091.65	\$0.00
	\$648,799.99	\$1,600.01	\$650,400.00	\$47,765.68	\$47,765.68	\$602,634.32
	\$172,203.73	\$0.00	\$172,203.73	\$92,924.78	\$92,924.78	\$79,278.95
	\$979,783.96	\$951.00	\$980,734.96	\$188,334.00	\$188,334.00	\$792,400.96
Total del Gasto	\$51,891,606.00	\$0.00	\$51,891,606.00	\$6,903,153.31	\$6,903,153.31	\$44,988,452.69

(Handwritten signatures and initials in blue ink)



CENTRO ESTATAL DE CERTIFICACIÓN, ACREDITACIÓN Y CONTROL DE CONFIANZA
MICHOACÁN DE OCAMPO

Estado Analítico del Ejercicio del Presupuesto de Egresos
Clasificación por Objeto del Gasto (Capítulo y Concepto)

Fecha y hora de Impresión | 25/abr./2023 | 01:55 p.m.

Usr: | supervisor
 Rep: | ptEstadoPresupuestoEgresos_CP_CTO

Del 01/ene./2023 Al 31/mar./2023

Egresos						
Concepto	Aprobado	Ampliaciones / (Reducciones)	Modificado	Devengado	Pagado	Subejercicio
	1	2	3=(1+2)	4	5	6 = (3 - 4)
DE LUIS AMEZCUA ALCALA DIRECTOR GENERAL						
C.P. HILDA CORNEJO RAMOS ANALISTA PROFESIONAL						
L.A. ERNESTO PAZ TELLEZ DELEGADO ADMINISTRATIVO						
C.P. ROBERTO ARTURO OCANA THOMAS RECURSOS FINANCIEROS, HUMANOS Y MATERIALES						



CENTRO ESTATAL DE CERTIFICACIÓN, ACREDITACIÓN Y CONTROL DE CONFIANZA
MICHOACÁN DE OCAMPO

Estado Analítico del Ejercicio del Presupuesto de Egresos
Clasificación por Objeto del Gasto (Capítulo y Concepto)
 F. Financiamiento: 026RE6, 096RE6 | Del 01/ene./2023 Al 31/mar./2023

Fecha y hora de Impresión | 25/abr./2023 01:56 p.m.

Ucr: supervisor
 Rep: rptEstadoPresupuestoEgresos_CP_CTO

Concepto	Egresos					
	Aprobado 1	Ampliaciones / (Reducciones) 2	Modificado 3=(1+2)	Devengado 4	Pagado 5	Subejercicio 6 = (3 - 4)
SERVICIOS PERSONALES	\$28,209,234.00	\$0.00	\$28,209,234.00	\$5,595,016.25	\$5,595,016.25	\$22,614,217.75
REUNIONES AL PERSONAL DE CARÁCTER PERMANENTE	\$6,496,727.00	\$0.00	\$6,496,727.00	\$821,622.18	\$821,622.18	\$5,675,104.82
REUNIONES AL PERSONAL DE CARÁCTER TRANSITORIO	\$21,712,507.00	-\$66,238.50	\$21,646,268.50	\$4,707,155.57	\$4,707,155.57	\$16,939,112.93
SECURIDAD SOCIAL	\$0.00	\$66,238.50	\$66,238.50	\$66,238.50	\$66,238.50	\$0.00
SERVICIOS GENERALES	\$84,372.00	\$0.00	\$84,372.00	\$16,312.00	\$16,312.00	\$68,060.00
OTROS SERVICIOS GENERALES	\$84,372.00	\$0.00	\$84,372.00	\$16,312.00	\$16,312.00	\$68,060.00
Total del Gasto	\$28,293,606.00	\$0.00	\$28,293,606.00	\$5,611,328.25	\$5,611,328.25	\$22,682,277.75

DR. LUIS AMEZCUA ALCALA
 DIRECTOR GENERAL

C.P. HILDA GORNELIO RAMOS
 ANALISTA PROFESIONAL

L.A. ERNESTO PAZ TELLEZ
 DELEGADO ADMINISTRATIVO

C.P. ROBERTO ARTURO OCANA THOMAS
 RECURSOS FINANCIEROS, HUMANOS Y MATERIALES



CENTRO ESTATAL DE CERTIFICACIÓN, ACREDITACIÓN Y CONTROL DE CONFIANZA
MICHOACÁN DE OCAMPO

Estado Analítico del Ejercicio del Presupuesto de Egresos


Clasificación por Objeto del Gasto (Capítulo y Concepto)

F. Financiamiento: 004RP4_224RP4 | Del 01/ene./2023 Al 31/mar./2023

Fecha y hora de Impresión | 25/abr./2023 02:00 p.m.

Utr: jupervisor
 Rep: rptEstadoPresupuestoEgresos_CP_CTO

Concepto	Egresos					
	Aprobado 1	Ampliaciones / (Reducciones) 2	Modificado 3=(1+2)	Devengado 4	Pagado 5	Subejercicio 6 = (3 - 4)
SERVICIOS PERSONALES	\$14,823,547.31	\$0.00	\$14,823,547.31	\$486,554.14	\$486,554.14	\$14,336,993.17
REMUNERACIONES AL PERSONAL DE CARÁCTER TRANSITORIO	\$4,857,062.12	\$0.00	\$4,857,062.12	\$21,483.27	\$21,483.27	\$4,835,578.85
REMUNERACIONES ADICIONALES Y ESPECIALES	\$3,277,496.19	\$0.00	\$3,277,496.19	\$40,650.66	\$40,650.66	\$3,236,845.53
SEGURIDAD SOCIAL	\$6,688,989.00	\$0.00	\$6,688,989.00	\$424,420.21	\$424,420.21	\$6,264,568.79
MATERIALES Y SUMINISTRO	\$1,481,599.98	\$0.00	\$1,481,599.98	\$100,811.22	\$100,811.22	\$1,380,788.76
MATERIALES DE ADMINISTRACIÓN, EMISIÓN DE DOCUMENTOS Y ARTÍCULOS DE OFICIALES	\$678,799.99	\$0.00	\$678,799.99	\$8,787.32	\$8,787.32	\$670,012.67
ALIMENTOS Y UTENSILIOS	\$498,799.99	-\$23,530.97	\$475,269.02	\$19,074.72	\$19,074.72	\$456,194.30
MATERIALES Y ARTÍCULOS DE CONSTRUCCIÓN Y DE REPARACIÓN	\$0.00	\$3,607.47	\$3,607.47	\$3,607.47	\$3,607.47	\$0.00
PRODUCTOS QUÍMICOS, FARMACÉUTICOS Y DE LABORATORIOS	\$0.00	\$15,675.99	\$15,675.99	\$15,675.99	\$15,675.99	\$0.00
COMBUSTIBLES, LUBRICANTES Y ADITIVOS	\$204,000.00	\$0.00	\$204,000.00	\$33,999.96	\$33,999.96	\$170,000.04
HEERRAMIENTAS, REFACCIONES Y ACCESORIOS MENORES	\$100,000.00	\$4,247.51	\$104,247.51	\$19,665.76	\$19,665.76	\$84,581.75
SERVICIOS GENERALES	\$7,292,852.71	\$0.00	\$7,292,852.71	\$704,459.70	\$704,459.70	\$6,588,393.01
SERVICIOS BÁSICOS	\$554,052.00	\$1,361.53	\$555,413.53	\$115,023.88	\$115,023.88	\$440,389.65
SERVICIOS DE ARRENDAMIENTO	\$156,906.41	\$8,067.68	\$164,974.09	\$48,785.31	\$48,785.31	\$116,188.78
SERVICIOS PROFESIONALES, CIENTÍFICOS, TÉCNICOS Y OTROS SERVICIOS	\$4,824,386.97	-\$11,980.22	\$4,812,406.75	\$186,846.40	\$186,846.40	\$4,625,560.35
SERVICIOS FINANCIEROS, BANCARIOS Y COMERCIALES	\$41,091.65	\$0.00	\$41,091.65	\$41,091.65	\$41,091.65	\$0.00
SERVICIOS DE INSTALACIÓN, REPARACIÓN, MANTENIMIENTO Y CONSERVACIÓN	\$648,799.99	\$1,600.01	\$650,400.00	\$47,765.68	\$47,765.68	\$602,634.32
SERVICIOS DE TRASLADOS Y VIÁTICOS	\$172,203.73	\$0.00	\$172,203.73	\$92,924.78	\$92,924.78	\$79,278.95
OTROS SERVICIOS GENERALES	\$895,411.96	\$951.00	\$896,362.96	\$172,022.00	\$172,022.00	\$724,340.96
Total del Gasto	\$23,598,000.00	\$0.00	\$23,598,000.00	\$1,291,825.06	\$1,291,825.06	\$22,306,174.94



CENTRO ESTATAL DE CERTIFICACIÓN, ACREDITACIÓN Y CONTROL DE CONFIANZA
MICHOACÁN DE OCAMPO

Estado Analítico del Ejercicio del Presupuesto de Egresos
Clasificación Funcional (Finalidad y Función)

Usr: | supervisor
 Rep: | rptEstadoPresupuestoEgresos_FN3

Fecha y hora de Impresión: | 25/abr./2023 02:03 p.m.

| Del 01/ene./2023 Al 31/mar./2023

Concepto	Egresos					Subejercicio
	Aprobado	Ampliaciones / (Reducciones)	Modificado	Devengado	Pagado	
	1	2	3=(1+2)	4	5	6 = (3 - 4)
GOBIERNO	\$51,891,606.00	\$0.00	\$51,891,606.00	\$6,903,153.31	\$6,903,153.31	\$44,988,452.69
COORDINACIÓN DE LA POLÍTICA DE GOBIERNO	\$51,891,606.00	\$0.00	\$51,891,606.00	\$6,903,153.31	\$6,903,153.31	\$44,988,452.69
Total del Gasto	\$51,891,606.00	\$0.00	\$51,891,606.00	\$6,903,153.31	\$6,903,153.31	\$44,988,452.69

DR. LUIS AMEZGUA ALCALA

DIRECTOR GENERAL

C.P. HILDA CORNEJO RAMOS
 ANALISTA PROFESIONAL

L.A. ERNESTO PAZ TÉLLEZ

DELEGADO ADMINISTRATIVO

C.P. ROBERTO ARTURO OCANA THOMAS
 RECURSOS FINANCIEROS, HUMANOS Y MATERIALES



CENTRO ESTATAL DE CERTIFICACIÓN, ACREDITACIÓN Y
MICHOACÁN DE OCAMPO

Endeudamiento Neto

Del 01/ene./2023 Al 31/mar./2023

Usu: supervisor
Rep: rptEndeudamientoNeto

Fecha y hora de Impresión | 25/abr./2023
02:23 p.m.

Identificación de Crédito o Instrumento	Contratación/Colocación	Amortización	Endeudamiento Neto
	A	B	C=A-B
Créditos Bancarios			
Total Créditos Bancarios	\$0.00	\$0.00	\$0.00
Otros Instrumentos de Deuda			
Total Otros Instrumentos de Deuda	\$0.00	\$0.00	\$0.00
Total	\$0.00	\$0.00	\$0.00

SIN INFORMACIÓN QUE REVELAR

DR. LUIS AMEZCUA ALCALA
DIRECTOR GENERAL

C.P. HILDA CORNELIO RAMOS
ANALISTA PROFESIONAL

L.A. ERNESTO PAZ TÉLLEZ
DELEGADO ADMINISTRATIVO

C.P. ROBERTO ARTURO OCAÑA THOMAS
RECURSOS FINANCIEROS, HUMANOS Y MATERIALES



CENTRO ESTATAL DE CERTIFICACIÓN, ACREDITACIÓN Y
MICHOACÁN DE OCAMPO

Intereses de la Deuda

Del 01/ene./2023 Al 31/mar./2023

Fecha y hora de Impresión | 25/abr./2023
02:24 p.m.

Usr: supervisor
Rep: rptInteresesdeLaDeuda

Identificación de Crédito o Instrumento	Devengado	Pagado
Créditos Bancarios		
Total de Intereses de Créditos Bancarios	\$0.00	\$0.00
Otros Instrumentos de Deuda		
Total de Intereses de Otros Instrumentos de Deuda	\$0.00	\$0.00
Total	\$0.00	\$0.00

SIN INFORMACIÓN QUE REVELAR

DR. LUIS AMEZCUA ALCALA

DIRECTOR GENERAL

C.P. HILDA CORNELIO RAMOS
ANALISTA PROFESIONAL

L.A. ERNESTO PAZ TÉLLEZ

DELEGADO ADMINISTRATIVO

C.P. ROBERTO ARTURO OCANA THOMAS
RECURSOS FINANCIEROS, HUMANOS Y MATERIALES



**CENTRO ESTATAL DE CERTIFICACIÓN, ACREDITACIÓN Y
MICHOCÁN DE OCAMPO
Flujo Operacional**

Usu: supervisor
Rep: rptFlujoOperacional

Del 01/ene./2023 al 31/mar./2023

Fecha y hora de Impresión | 25/abr./2023
03:50 p.m.

DISPONIBILIDAD AL 1 DE ENERO DE 2023		
INGRESOS Y OTROS BENEFICIOS		
PRODUCTOS	\$187,491.67	
INGRESOS POR VENTA DE BIENES Y PRESTACIÓN DE SERVICIOS	\$909,000.00	
TRANSFERENCIAS, ASIGNACIONES, SUBSIDIOS Y SUBVENCIONES, Y PENSIONES Y JUBILACIONES	\$6,266,053.18	
TOTAL INGRESOS Y OTROS BENEFICIOS		<u>\$7,362,544.85</u>
GASTOS Y OTRAS PERDIDAS		
SERVICIOS PERSONALES	\$6,081,570.39	
MATERIALES Y SUMINISTROS	\$100,811.22	
SERVICIOS GENERALES	\$720,771.70	
		<u>\$6,903,153.31</u>
DISPONIBILIDAD AL 31 DE MARZO DE 2023		<u><u>\$459,391.54</u></u>
INTEGRACIÓN DE DISPONIBILIDAD AL 31 DE MARZO DE 2023		
CUENTAS DE BALANCE DEUDORA		
BANCOS/TESORERÍA	\$29,874,600.58	
CUENTAS POR COBRAR A CORTO PLAZO	\$11,791,266.19	
OTROS DERECHOS A RECIBIR EFECTIVO O EQUIVALENTES A CORTO PLAZO	\$46,037,525.21	
EDIFICIOS NO HABITACIONALES	\$3,172,133.03	
MOBILIARIO Y EQUIPO DE ADMINISTRACIÓN	\$2,319,217.52	
MOBILIARIO Y EQUIPO EDUCACIONAL Y RECREATIVO	\$90,980.62	
EQUIPO E INSTRUMENTAL MÉDICO Y DE LABORATORIO	\$381,495.18	
VEHÍCULOS Y EQUIPO DE TRANSPORTE	\$499,900.00	
MAQUINARIA, OTROS EQUIPOS Y HERRAMIENTAS	\$644,884.83	
ESTUDIOS, FORMULACIÓN Y EVALUACIÓN DE PROYECTOS	\$7,350,656.49	
		\$102,162,659.65
CUENTAS DE BALANCE ACREADORAS		
DEPRECIACIÓN ACUMULADA DE BIENES MUEBLES	\$2,539,443.02	
RETENCIONES Y CONTRIBUCIONES POR PAGAR A CORTO PLAZO	\$3,205,740.80	
OTRAS CUENTAS POR PAGAR A CORTO PLAZO	\$3,473,485.18	
PROVISIÓN PARA DEMANDAS Y JUICIOS A LARGO PLAZO	\$4,500,000.00	
ACTUALIZACIÓN DE LA HACIENDA PÚBLICA/PATRIMONIO	\$365,140.77	
RESULTADOS DE EJERCICIOS ANTERIORES	\$91,302,921.08	
CAMBIOS POR ERRORES CONTABLES	-\$3,683,462.74	
		\$101,703,268.11
		<u><u>\$459,391.54</u></u>

DR. LUIS AMEZCUA ALCALA
DIRECTOR GENERAL

L.A. ERNESTO PAZ TELLEZ
DELEGADO ADMINISTRATIVO

C.P. HILDA CORNELIO RAMOS
ANALISTA PROFESIONAL

C.P. ROBERTO ARTURO OCANA THOMAS
RECURSOS FINANCIEROS, HUMANOS Y MATERIALES



CENTRO ESTATAL DE CERTIFICACIÓN, ACREDITACIÓN Y CONTROL DE CONFIANZA
MICHOACÁN DE OCAMPO




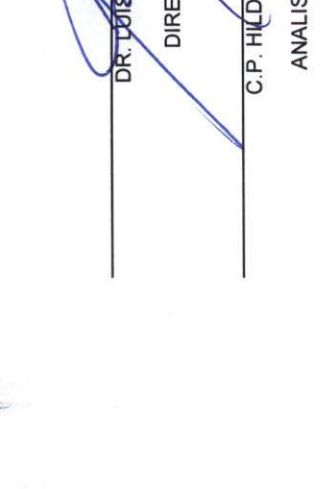
Gasto por Categoría Programática
Del 01/ene./2023 Al 31/mar./2023

Fecha y hora de Impresión
 25/abr./2023 03:56 p.m.

Usu: supervisor
 Rep: rptEstadoPresupuestoEgresos_PC

Concepto	Egresos					Subejercicio
	Aprobado	Ampliaciones / (Reducciones)	Modificado	Devengado	Pagado	
	1	2	3=(1+2)	4	5	6 = (3 - 4)

Programas						
Desempeño de las Funciones						
Prestación de Servicios Públicos	\$51,891,606.00	\$0.00	\$51,891,606.00	\$6,903,153.31	\$6,903,153.31	\$44,988,452.69
Total del Gasto	\$51,891,606.00	\$0.00	\$51,891,606.00	\$6,903,153.31	\$6,903,153.31	\$44,988,452.69

<p>DR. LOIS AMEZCUA ALCALA  DIRECTOR GENERAL</p>	<p>L.A. ERNESTO PAZ TELLEZ  DELEGADO ADMINISTRATIVO</p>
<p>C.P. HILDA CORNELIO RAMOS  ANALISTA PROFESIONAL</p>	<p>C.P. ROBERTO ARTURO OCANA THOMAS  RECURSOS FINANCIEROS, HUMANOS Y MATERIALES</p>



CENTRO ESTATAL DE CERTIFICACIÓN, ACREDITACIÓN Y CONTROL DE CONFIANZA
MICHOACÁN DE OCAMPO

Gasto por Categoría Programática
Del 01/ene./2023 Al 31/mar./2023

Fecha y hora de Impresión
 25/abr./2023 03:58 p.m.

Usu: supervisor
 Rep: rptEstadoPresupuestoEgresos_PC

Concepto	Egresos				
	Aprobado 1	Ampliaciones / (Reducciones) 2	Modificado 3=(1+2)	Devengado 4	Pagado 5

Programas						
Desempeño de las Funciones						
Prestación de Servicios Públicos	\$21,796,879.00	\$0.00	\$21,796,879.00	\$4,789,706.07	\$4,789,706.07	\$17,007,172.93
Total del Gasto	\$21,796,879.00	\$0.00	\$21,796,879.00	\$4,789,706.07	\$4,789,706.07	\$17,007,172.93

<p>DR. LUIS AMEZGUA ALCALA DIRECTOR GENERAL</p> <p>C.P. HILDA CORNELIO RAMOS ANALISTA PROFESIONAL</p>	<p>L.A. ERNESTO PAZ TELLEZ DELEGADO ADMINISTRATIVO</p> <p>C.P. ROBERTO ARTURO OCANA THOMAS RECURSOS FINANCIEROS, HUMANOS Y MATERIALES</p>
---	---



CENTRO ESTATAL DE CERTIFICACIÓN, ACREDITACIÓN Y CONTROL DE CONFIANZA
MICHOACÁN DE OCAMPO


Gasto por Categoría Programática
Del 01/ene./2023 Al 31/mar./2023


Fecha y hora de impresión
 25/abr./2023
 03:58 p.m.


Usu: supervisor
 Rep: rptEstadoPresupuestoEgresos_PC


Concepto	Egresos				
	Aprobado 1	Ampliaciones / (Reducciones) 2	Modificado 3=(1+2)	Devengado 4	Pagado 5

Programas						
Desempeño de las Funciones						
Prestación de Servicios Públicos	\$6,496,727.00	\$0.00	\$6,496,727.00	\$821,622.18	\$821,622.18	\$5,675,104.82
Total del Gasto	\$6,496,727.00	\$0.00	\$6,496,727.00	\$821,622.18	\$821,622.18	\$5,675,104.82


 DR. LUIS AMEZCUA ALCALA
 DIRECTOR GENERAL


 C.P. HILDA CORNELIO RAMOS
 ANALISTA PROFESIONAL


 L.A. ERNESTO PAZ TELLEZ
 DELEGADO ADMINISTRATIVO


 C.P. ROBERTO ARTURO OCANA THOMAS
 RECURSOS FINANCIEROS, HUMANOS Y MATERIALES



CENTRO ESTATAL DE CERTIFICACIÓN, ACREDITACIÓN Y CONTROL DE CONFIANZA
MICHOACÁN DE OCAMPO

Gasto por Categoría Programática
Del 01/ene./2023 Al 31/mar./2023

Fecha y hora de Impresión
 25/abr./2023 03:58 p.m.

Usu: supervisor
 Rep: rptEstadoPresupuestoEgresos_PC

Concepto	Egresos					Subejercicio
	Aprobado	Ampliaciones / (Reducciones)	Modificado	Devengado	Pagado	
	1	2	3=(1+2)	4	5	6 = (3 - 4)

Programas						
Desempeño de las Funciones	\$23,598,000.00	\$0.00	\$23,598,000.00	\$1,291,825.06	\$1,291,825.06	\$22,306,174.94
Prestación de Servicios Públicos						
Total del Gasto	\$23,598,000.00	\$0.00	\$23,598,000.00	\$1,291,825.06	\$1,291,825.06	\$22,306,174.94

<p>DR. LUIS AMEZCUA ALCALA DIRECTOR GENERAL</p> <p>C.P. HILDA CORMEJO RAMOS ANALISTA PROFESIONAL</p>	<p>L.A. ERNESTO PAZ TELLEZ DELEGADO ADMINISTRATIVO</p> <p>C.P. ROBERTO ARTURO OCANA THOMAS RECURSOS FINANCIEROS, HUMANOS Y MATERIALES</p>
--	---



CENTRO ESTATAL DE CERTIFICACIÓN, ACREDITACIÓN Y CONTROL DE CONFIANZA MICHOCÁN DE OCAMPO

Ramo o Dependencia / Función / Programas y proyectos de Inversión
Del 01/ene./2023 Al 31/mar./2023

Ramo o Dependencia / Función / Programas y proyectos de inversión	Ampliaciones / Aprobado (Reducciones)	Presupuesto Vigente	Presupuesto Disponible para Comprometer	Devengado	Comprometido No Devengado	Presupuesto Sin Devengar	Ejercido	Pagado	Cuentas por Pagar Deuda
---	---------------------------------------	---------------------	---	-----------	---------------------------	--------------------------	----------	--------	-------------------------

SIN INFORMACIÓN QUE REVELAR

DR. JUIS AMEZCUA-ALCALÁ
DIRECTOR GENERAL

C.P. HILDA CORNELIO RAMOS
ANALISTA PROFESIONAL

L.A. ERRESTO PAZ TELLEZ
DELEGADO ADMINISTRATIVO

C.P. ROBERTO ARTURO OCANA THOMAS
RECURSOS FINANCIEROS, HUMANOS Y MATERIALES



Ucr: e:pevivor
 Rep: p:EstadoPresupuestoEgresosUA_FN_PG_PY

CENTRO ESTATAL DE CERTIFICACIÓN, ACREDITACIÓN Y CONTROL DE CONFIANZA
MICHOACÁN DE OCAMPO
 Ramo o Dependencia / Función / Programa Presupuestario (Modalidad y Programa) / Actividad Institucional
 Del 01/ene./2023 Al 31/mar./2023


Fecha y hora de Impresión | 25/abr./2023 | 04:09 p.m.

Progr	Ramo o Dependencia / Función / Programa / Actividad Institucional	Ampliaciones/ Aprobado(Reducciones)	Presupuesto Vigente	Comprometido	Presupuesto Disponible para Comprometer	Devengado	Comprometido No Devengado	Presupuesto Sin Devengar	Ejercido	Pagado	Cuentas por Pagar Deuda
0	Sin Ramo/Dependencia GOBIERNO	\$51,891,806.00	\$51,891,806.00	\$29,955,431.06	\$22,306,174.94	\$6,903,153.31	\$22,862,277.75	\$44,988,452.69	\$6,903,153.31	\$6,903,153.31	\$0.00
1300	COORDINACIÓN DE LA POLÍTICA DE GOBIERNO										
	YC FORTALECIMIENTO DE LAS	\$51,891,806.00	\$51,891,806.00	\$29,955,431.06	\$22,306,174.94	\$6,903,153.31	\$22,862,277.75	\$44,988,452.69	\$6,903,153.31	\$6,903,153.31	\$0.00
	1075E2 DESARROLLO PROFESIONALIZACIÓN Y CER	\$3,162,847.00	\$3,162,847.00	\$3,162,847.00	\$0.00	\$615,379.27	\$2,547,467.73	\$2,547,467.73	\$615,379.27	\$615,379.27	\$0.00
	1UUJZ DESARROLLO PROFESIONALIZACIÓN Y CER	\$84,372.00	\$84,372.00	\$84,372.00	\$0.00	\$16,312.00	\$68,060.00	\$68,060.00	\$16,312.00	\$16,312.00	\$0.00
	1UUJZ DESARROLLO PROFESIONALIZACIÓN Y CER	\$6,496,727.00	\$6,496,727.00	\$6,496,727.00	\$0.00	\$821,622.18	\$5,675,104.82	\$5,675,104.82	\$821,622.18	\$821,622.18	\$0.00
	20DAE2 DESARROLLO PROFESIONALIZACIÓN Y CER	\$15,883,783.00	\$15,883,783.00	\$15,883,783.00	\$0.00	\$3,598,589.00	\$12,285,194.00	\$12,285,194.00	\$3,598,589.00	\$3,598,589.00	\$0.00
	30CUEZ DESARROLLO PROFESIONALIZACIÓN Y CER	\$1,356,467.00	\$1,356,467.00	\$1,356,467.00	\$0.00	\$269,950.40	\$1,086,516.60	\$1,086,516.60	\$269,950.40	\$269,950.40	\$0.00
	4800E2 CONTROL Y EFICIENCIA ADMINISTRATIVA	\$1,309,410.00	\$1,309,410.00	\$1,309,410.00	\$0.00	\$289,475.40	\$1,019,934.60	\$1,019,934.60	\$289,475.40	\$289,475.40	\$0.00
	4800RP CONTROL Y EFICIENCIA ADMINISTRATIVA	\$23,598,000.00	\$23,598,000.00	\$1,291,825.06	\$22,306,174.94	\$1,291,825.06	\$0.00	\$22,306,174.94	\$1,291,825.06	\$1,291,825.06	\$0.00
	COORDINACIÓN DE LA POLÍTICA DE G	\$51,891,806.00	\$51,891,806.00	\$29,955,431.06	\$22,306,174.94	\$6,903,153.31	\$22,862,277.75	\$44,988,452.69	\$6,903,153.31	\$6,903,153.31	\$0.00

Sin Ramo/Dependencia \$51,891,806.00 \$51,891,806.00 \$29,955,431.06 \$22,306,174.94 \$6,903,153.31 \$22,862,277.75 \$44,988,452.69 \$6,903,153.31 \$0.00

Total \$51,891,806.00 \$51,891,806.00 \$29,955,431.06 \$22,306,174.94 \$6,903,153.31 \$22,862,277.75 \$44,988,452.69 \$6,903,153.31 \$0.00

DR. LUIS AMEZQUA ALCATA
 DIRECTOR GENERAL



L.A. ERNESTO PAZ TELLEZ
 DELEGADO ADMINISTRATIVO



C.P. ROBERTO ARTURO OCANA THOMAS
 RECURSOS FINANCIEROS, HUMANOS Y MATERIALES



Usuario: supervisor
 Reporte: rptEstadoPresupuestoEgresosUA_FN_PG_PY


CENTRO ESTATAL DE CERTIFICACIÓN, ACREDITACIÓN Y CONTROL DE CONFIANZA MICHOCÁN DE OCAMPO


Ramo o Dependencia / Función / Programa Presupuestario (Modalidad y Programa) / Actividad Institucional
 Del 01/ene./2023 Al 31/mar./2023

Fecha y hora de Impresión: 25/abr./2023 04:13 p.m.

Código	Ramo o Dependencia / Función / Programa Presupuestario (Modalidad y Programa) / Actividad Institucional	Ampliaciones / Aprobado (Reducciones)	Presupuesto Vigente	Presupuesto Disponible para Comprometer	Comprometido No Devengado	Comprometido Sin Devengar	Ejercido	Pagado	Cuentas por Pagar Deuda
0	Sin Ramo/Dependencia	\$21,796,879.00	\$21,796,879.00	\$0.00	\$4,789,706.07	\$17,007,172.93	\$4,789,706.07	\$4,789,706.07	\$0.00
	GOBIERNO	\$21,796,879.00	\$21,796,879.00	\$0.00	\$4,789,706.07	\$17,007,172.93	\$4,789,706.07	\$4,789,706.07	\$0.00
1300	COORDINACIÓN DE LA POLÍTICA DE GOBIERNO	\$21,796,879.00	\$21,796,879.00	\$0.00	\$4,789,706.07	\$17,007,172.93	\$4,789,706.07	\$4,789,706.07	\$0.00
YC	FORTALECIMIENTO DE LAS	\$21,796,879.00	\$21,796,879.00	\$0.00	\$4,789,706.07	\$17,007,172.93	\$4,789,706.07	\$4,789,706.07	\$0.00
1075E2	DESARROLLO PROFESIONALIZACIÓN Y CER	\$3,162,847.00	\$3,162,847.00	\$0.00	\$615,379.27	\$2,547,467.73	\$615,379.27	\$615,379.27	\$0.00
1U0UEZ	DESARROLLO PROFESIONALIZACIÓN Y CER	\$84,372.00	\$84,372.00	\$0.00	\$16,312.00	\$68,060.00	\$16,312.00	\$16,312.00	\$0.00
20DAE2	DESARROLLO PROFESIONALIZACIÓN Y CER	\$15,883,783.00	\$15,883,783.00	\$0.00	\$3,598,589.00	\$12,285,194.00	\$3,598,589.00	\$3,598,589.00	\$0.00
30CUEZ	DESARROLLO PROFESIONALIZACIÓN Y CER	\$1,356,467.00	\$1,356,467.00	\$0.00	\$269,950.40	\$1,086,516.60	\$269,950.40	\$269,950.40	\$0.00
4800E2	CONTROL Y EFICIENCIA ADMINISTRATIVA	\$1,309,410.00	\$1,309,410.00	\$0.00	\$289,475.40	\$1,019,934.60	\$289,475.40	\$289,475.40	\$0.00
	COORDINACIÓN DE LA POLÍTICA DE G	\$21,796,879.00	\$21,796,879.00	\$0.00	\$4,789,706.07	\$17,007,172.93	\$4,789,706.07	\$4,789,706.07	\$0.00

	Sin Ramo/Dependencia	\$21,796,879.00	\$21,796,879.00	\$0.00	\$4,789,706.07	\$17,007,172.93	\$4,789,706.07	\$4,789,706.07	\$0.00
	TOTAL	\$21,796,879.00	\$21,796,879.00	\$0.00	\$4,789,706.07	\$17,007,172.93	\$4,789,706.07	\$4,789,706.07	\$0.00


 DR. LUIS AMEZCUA ALCALA
 DIRECTOR GENERAL


 L.A. ERNESTO PAZ TÉLLEZ
 DELEGADO ADMINISTRATIVO

C.P. ROBERTO ARTURO OCANA THOMAS
 RECURSOS FINANCIEROS, HUMANOS Y MATERIALES





Ucr: s:provisor
Rep: j:EstadoPresupuestoEgresosUA_FN_PG_PY

CENTRO ESTATAL DE CERTIFICACIÓN, ACREDITACIÓN Y CONTROL DE CONFIANZA
MICHOACÁN DE OCAMPO
 Ramo o Dependencia / Función / Programa Presupuestario (Modalidad y Programa) / Actividad Institucional
 Del 01/ene./2023 Al 31/mar./2023

Fecha y hora de Impresión | 25/abr./2023 | 04:12 p.m.

Programa Presupuestario (Modalidad y Programa) / Actividad Institucional	Ampliaciones/ Aprobado (Reducciones)	Presupuesto Vigente	Comprometido	Presupuesto Disponible para Comprometer	Devengado	Comprometido No Devengado	Presupuesto Sin Devengar	Ejercido	Pagado	Cuentas por Pagar Deuda
0 Sin Ramo/Dependencia	\$0.00	\$23,598,000.00	\$1,291,825.06	\$22,306,174.94	\$1,291,825.06	\$0.00	\$22,306,174.94	\$1,291,825.06	\$1,291,825.06	\$0.00
Gobierno	\$0.00	\$23,598,000.00	\$1,291,825.06	\$22,306,174.94	\$1,291,825.06	\$0.00	\$22,306,174.94	\$1,291,825.06	\$1,291,825.06	\$0.00
1300 COORDINACIÓN DE LA POLÍTICA DE GOBIERNO	\$0.00	\$23,598,000.00	\$1,291,825.06	\$22,306,174.94	\$1,291,825.06	\$0.00	\$22,306,174.94	\$1,291,825.06	\$1,291,825.06	\$0.00
YC FORTALECIMIENTO DE LAS	\$0.00	\$23,598,000.00	\$1,291,825.06	\$22,306,174.94	\$1,291,825.06	\$0.00	\$22,306,174.94	\$1,291,825.06	\$1,291,825.06	\$0.00
4800RP CONTROL Y EFICIENCIA ADMINISTRATIVA	\$0.00	\$23,598,000.00	\$1,291,825.06	\$22,306,174.94	\$1,291,825.06	\$0.00	\$22,306,174.94	\$1,291,825.06	\$1,291,825.06	\$0.00
COORDINACIÓN DE LA POLÍTICA DE G	\$0.00	\$23,598,000.00	\$1,291,825.06	\$22,306,174.94	\$1,291,825.06	\$0.00	\$22,306,174.94	\$1,291,825.06	\$1,291,825.06	\$0.00

Sin Ramo/Dependencia	\$0.00	\$23,598,000.00	\$1,291,825.06	\$22,306,174.94	\$1,291,825.06	\$0.00	\$22,306,174.94	\$1,291,825.06	\$1,291,825.06	\$0.00
Total	\$0.00	\$23,598,000.00	\$1,291,825.06	\$22,306,174.94	\$1,291,825.06	\$0.00	\$22,306,174.94	\$1,291,825.06	\$1,291,825.06	\$0.00

<p align="center"> DR. HILJA CORNEJO RAMOS DIRECTOR GENERAL</p>	<p align="center"> L.A. ERNESTO PAZ TELLEZ DELEGADO ADMINISTRATIVO</p>
---	---

C.P. ROBERTO ARTURO OCANA THOMAS
 RECURSOS FINANCIEROS, HUMANOS Y MATERIALES

CENTRO ESTATAL DE CERTIFICACIÓN, ACREDITACIÓN Y CONTROL DE CONFIANZA
MICHOACÁN DE OCAMPO

Ramo o Dependencia / Unidad Responsable / Programa Presupuestario (Modalidad y Programa) / Actividad Institucional / Objeto del gasto por Capítulo
 Del 01/ene./2023 Al 31/mar./2023

Fecha y hora de Impresión 25/abr./2023 04:23 p.m.



Ramo / Dependencia / Programa Presupuestario (Modalidad y Programa) / Actividad Institucional / Objeto del gasto por Capítulo	Ampliaciones / Aprobado (Reducciones)	Presupuesto Vigente	Comprometido	Presupuesto Disponible para Comprometer	Devengado	Comprometido No Devengado	Presupuesto Sin Devengar	Ejercido	Pagado	Cuentas por Pagar Deuda
0 Sin Ramo/Dependencia										
01 DIRECCIÓN GENERAL	\$9,743,946.00	\$9,743,946.00	\$9,743,946.00	\$0.00	\$1,453,313.45	\$8,290,632.55	\$8,290,632.55	\$1,453,313.45	\$1,453,313.45	\$0.00
YC FORTALECIMIENTO DE LAS	\$9,743,946.00	\$9,743,946.00	\$9,743,946.00	\$0.00	\$1,453,313.45	\$8,290,632.55	\$8,290,632.55	\$1,453,313.45	\$1,453,313.45	\$0.00
1075 DESARROLLO	\$3,162,847.00	\$3,162,847.00	\$3,162,847.00	\$0.00	\$615,379.27	\$2,547,467.73	\$2,547,467.73	\$615,379.27	\$615,379.27	\$0.00
10100 SERVICIOS PERSONALES	\$3,162,847.00	\$3,162,847.00	\$3,162,847.00	\$0.00	\$615,379.27	\$2,547,467.73	\$2,547,467.73	\$615,379.27	\$615,379.27	\$0.00
10300 SERVICIOS PERSONALES	\$84,372.00	\$84,372.00	\$84,372.00	\$0.00	\$16,312.00	\$68,060.00	\$68,060.00	\$16,312.00	\$16,312.00	\$0.00
10300 SERVICIOS PERSONALES	\$84,372.00	\$84,372.00	\$84,372.00	\$0.00	\$16,312.00	\$68,060.00	\$68,060.00	\$16,312.00	\$16,312.00	\$0.00
10300 SERVICIOS PERSONALES	\$6,496,727.00	\$6,496,727.00	\$6,496,727.00	\$0.00	\$821,622.18	\$5,675,104.82	\$5,675,104.82	\$821,622.18	\$821,622.18	\$0.00
10300 SERVICIOS PERSONALES	\$6,496,727.00	\$6,496,727.00	\$6,496,727.00	\$0.00	\$821,622.18	\$5,675,104.82	\$5,675,104.82	\$821,622.18	\$821,622.18	\$0.00
02 SUBDIRECCION DE EVALUACION	\$15,883,783.00	\$15,883,783.00	\$15,883,783.00	\$0.00	\$3,598,589.00	\$12,285,194.00	\$12,285,194.00	\$3,598,589.00	\$3,598,589.00	\$0.00
YC FORTALECIMIENTO DE LAS	\$15,883,783.00	\$15,883,783.00	\$15,883,783.00	\$0.00	\$3,598,589.00	\$12,285,194.00	\$12,285,194.00	\$3,598,589.00	\$3,598,589.00	\$0.00
20DA DESARROLLO	\$15,883,783.00	\$15,883,783.00	\$15,883,783.00	\$0.00	\$3,598,589.00	\$12,285,194.00	\$12,285,194.00	\$3,598,589.00	\$3,598,589.00	\$0.00
10100 SERVICIOS PERSONALES	\$15,883,783.00	\$15,883,783.00	\$15,883,783.00	\$0.00	\$3,598,589.00	\$12,285,194.00	\$12,285,194.00	\$3,598,589.00	\$3,598,589.00	\$0.00
03 SUBDIRECCION DE INTEGRACION Y	\$1,356,467.00	\$1,356,467.00	\$1,356,467.00	\$0.00	\$269,950.40	\$1,086,516.60	\$1,086,516.60	\$269,950.40	\$269,950.40	\$0.00
YC FORTALECIMIENTO DE LAS	\$1,356,467.00	\$1,356,467.00	\$1,356,467.00	\$0.00	\$269,950.40	\$1,086,516.60	\$1,086,516.60	\$269,950.40	\$269,950.40	\$0.00
30CU DESARROLLO	\$1,356,467.00	\$1,356,467.00	\$1,356,467.00	\$0.00	\$269,950.40	\$1,086,516.60	\$1,086,516.60	\$269,950.40	\$269,950.40	\$0.00
10100 SERVICIOS PERSONALES	\$1,356,467.00	\$1,356,467.00	\$1,356,467.00	\$0.00	\$269,950.40	\$1,086,516.60	\$1,086,516.60	\$269,950.40	\$269,950.40	\$0.00
04 DELEGACION ADMINISTRATIVA	\$24,907,410.00	\$24,907,410.00	\$24,907,410.00	\$0.00	\$1,581,300.46	\$23,326,109.54	\$23,326,109.54	\$1,581,300.46	\$1,581,300.46	\$0.00
YC FORTALECIMIENTO DE LAS	\$24,907,410.00	\$24,907,410.00	\$24,907,410.00	\$0.00	\$1,581,300.46	\$23,326,109.54	\$23,326,109.54	\$1,581,300.46	\$1,581,300.46	\$0.00
4800 CONTROL Y EFICIENCIA	\$1,309,410.00	\$1,309,410.00	\$1,309,410.00	\$0.00	\$289,475.40	\$1,019,934.60	\$1,019,934.60	\$289,475.40	\$289,475.40	\$0.00
SERVICIOS PERSONALES	\$1,309,410.00	\$1,309,410.00	\$1,309,410.00	\$0.00	\$289,475.40	\$1,019,934.60	\$1,019,934.60	\$289,475.40	\$289,475.40	\$0.00
4800 CONTROL Y EFICIENCIA	\$23,598,000.00	\$23,598,000.00	\$23,598,000.00	\$0.00	\$1,291,825.06	\$22,306,174.94	\$22,306,174.94	\$1,291,825.06	\$1,291,825.06	\$0.00
SERVICIOS PERSONALES	\$14,823,547.31	\$14,823,547.31	\$14,823,547.31	\$0.00	\$486,554.14	\$14,336,993.17	\$14,336,993.17	\$486,554.14	\$486,554.14	\$0.00
20100 MATERIALES Y SUMINISTRO	\$1,481,599.88	\$1,481,599.88	\$1,481,599.88	\$0.00	\$100,811.22	\$1,380,788.76	\$1,380,788.76	\$100,811.22	\$100,811.22	\$0.00
30100 SERVICIOS GENERALES	\$7,292,852.71	\$7,292,852.71	\$7,292,852.71	\$0.00	\$704,459.70	\$6,588,393.01	\$6,588,393.01	\$704,459.70	\$704,459.70	\$0.00
Sin Ramo/Dependencia	\$51,891,806.00	\$51,891,806.00	\$51,891,806.00	\$0.00	\$6,905,153.31	\$44,986,652.69	\$44,986,652.69	\$6,905,153.31	\$6,905,153.31	\$0.00

Total Final \$51,891,806.00 \$0.00 \$29,385,431.06 \$22,306,174.94 \$6,905,153.31 \$22,682,277.75 \$44,986,652.69 \$6,905,153.31 \$6,905,153.31 \$0.00

CENTRO ESTATAL DE CERTIFICACIÓN, ACREDITACIÓN Y CONTROL DE CONFIANZA
MICHOACÁN DE OCAMPO

Ramo o Dependencia / Unidad Responsable / Programa Presupuestario (Modalidad y Programa) / Actividad Institucional / Objeto del gasto por Capítulo
 Del 01/ene./2023 Al 31/mar./2023

Fecha y hora de Impresión | 25/abr./2023 | 04:36 p.m.




Ramo / Dependencia / Programa Presupuestario (Modalidad y Programa) / Actividad Institucional / Objeto del gasto por Capítulo	Ampliaciones / Aprobado (Reducciones)	Presupuesto Vigente	Comprometido	Presupuesto Disponible para Comprometer	Devengado	Comprometido No Devengado	Presupuesto Sin Devengar	Ejercido	Pagado	Cuentas por Pagar Deuda
0 Sin Ramo/Dependencia										
01 DIRECCIÓN GENERAL	\$3,247,219.00	\$3,247,219.00	\$3,247,219.00	\$0.00	\$631,691.27	\$2,615,527.73	\$2,615,527.73	\$631,691.27	\$631,691.27	\$0.00
YC FORTALECIMIENTO DE LAS 1075 DESARROLLO, SERVICIOS PERSONALES	\$3,247,219.00	\$3,247,219.00	\$3,247,219.00	\$0.00	\$631,691.27	\$2,615,527.73	\$2,615,527.73	\$631,691.27	\$631,691.27	\$0.00
10100 SERVICIOS PERSONALES	\$3,162,847.00	\$3,162,847.00	\$3,162,847.00	\$0.00	\$615,379.27	\$2,547,467.73	\$2,547,467.73	\$615,379.27	\$615,379.27	\$0.00
30100 SERVICIOS GENERALES	\$84,372.00	\$84,372.00	\$84,372.00	\$0.00	\$16,312.00	\$68,060.00	\$68,060.00	\$16,312.00	\$16,312.00	\$0.00
02 SUBDIRECCION DE EVALUACION	\$15,883,783.00	\$15,883,783.00	\$15,883,783.00	\$0.00	\$3,598,589.00	\$12,285,194.00	\$12,285,194.00	\$3,598,589.00	\$3,598,589.00	\$0.00
YC FORTALECIMIENTO DE LAS 20DA DESARROLLO, SERVICIOS PERSONALES	\$15,883,783.00	\$15,883,783.00	\$15,883,783.00	\$0.00	\$3,598,589.00	\$12,285,194.00	\$12,285,194.00	\$3,598,589.00	\$3,598,589.00	\$0.00
10100 SERVICIOS PERSONALES	\$15,883,783.00	\$15,883,783.00	\$15,883,783.00	\$0.00	\$3,598,589.00	\$12,285,194.00	\$12,285,194.00	\$3,598,589.00	\$3,598,589.00	\$0.00
03 SUBDIRECCION DE INTEGRACION Y YC FORTALECIMIENTO DE LAS 30CU DESARROLLO, SERVICIOS PERSONALES	\$1,356,467.00	\$1,356,467.00	\$1,356,467.00	\$0.00	\$269,950.40	\$1,086,516.60	\$1,086,516.60	\$269,950.40	\$269,950.40	\$0.00
10100 SERVICIOS PERSONALES	\$1,356,467.00	\$1,356,467.00	\$1,356,467.00	\$0.00	\$269,950.40	\$1,086,516.60	\$1,086,516.60	\$269,950.40	\$269,950.40	\$0.00
04 DELEGACION ADMINISTRATIVA	\$1,309,410.00	\$1,309,410.00	\$1,309,410.00	\$0.00	\$289,475.40	\$1,019,934.60	\$1,019,934.60	\$289,475.40	\$289,475.40	\$0.00
YC FORTALECIMIENTO DE LAS 4800 CONTROL Y EFICIENCIA SERVICIOS PERSONALES	\$1,309,410.00	\$1,309,410.00	\$1,309,410.00	\$0.00	\$289,475.40	\$1,019,934.60	\$1,019,934.60	\$289,475.40	\$289,475.40	\$0.00
10100 SERVICIOS PERSONALES	\$1,309,410.00	\$1,309,410.00	\$1,309,410.00	\$0.00	\$289,475.40	\$1,019,934.60	\$1,019,934.60	\$289,475.40	\$289,475.40	\$0.00
Sin Ramo/Dependencia	\$21,796,879.00	\$21,796,879.00	\$21,796,879.00	\$0.00	\$4,789,706.07	\$17,007,172.93	\$17,007,172.93	\$4,789,706.07	\$4,789,706.07	\$0.00
Total Final	\$21,796,879.00	\$21,796,879.00	\$21,796,879.00	\$0.00	\$4,789,706.07	\$17,007,172.93	\$17,007,172.93	\$4,789,706.07	\$4,789,706.07	\$0.00

**CENTRO ESTATAL DE CERTIFICACIÓN, ACREDITACIÓN Y CONTROL DE CONFIANZA
MICHOCACÁN DE OCAMPO**

Ramo o Dependencia / Unidad Responsable / Programa Presupuestario (Modalidad y Programa) / Actividad Institucional / Objeto del gasto por Capítulo
Del 01/ene./2023 Al 31/mar./2023

Fecha y hora de Impresión: 26/abr./2023 11:57 a. m.



Supervisor: [Nombre] / EgresosUA_DP_PG_PY_CP

Ramo / Dependencia / Programa Presupuestario (Modalidad y Programa) / Actividad Institucional / Objeto del gasto por Capítulo	Aprobado (Reducciones)	Ampliaciones /	Presupuesto Vigente	Comprometido	Presupuesto Disponible para Comprometer	Devengado	Comprometido No Devengado	Presupuesto Sin Devengar	Ejercido	Pagado	Cuentas por Pagar Deuda
0 Sin Ramo/Dependencia											
01 DIRECCIÓN GENERAL	\$6,496,727.00	\$0.00	\$6,496,727.00	\$6,496,727.00	\$0.00	\$821,622.18	\$5,675,104.82	\$5,675,104.82	\$821,622.18	\$821,622.18	\$0.00
1000 YC FORTALECIMIENTO DE LAS SERVICIOS PERSONALES	\$6,496,727.00	\$0.00	\$6,496,727.00	\$6,496,727.00	\$0.00	\$821,622.18	\$5,675,104.82	\$5,675,104.82	\$821,622.18	\$821,622.18	\$0.00
Sin Ramo/Dependencia	\$6,496,727.00	\$0.00	\$6,496,727.00	\$6,496,727.00	\$0.00	\$821,622.18	\$5,675,104.82	\$5,675,104.82	\$821,622.18	\$821,622.18	\$0.00
Total Final	\$6,496,727.00	\$0.00	\$6,496,727.00	\$6,496,727.00	\$0.00	\$821,622.18	\$5,675,104.82	\$5,675,104.82	\$821,622.18	\$821,622.18	\$0.00

DR. LOIS AMEZCUA ALCALA
DIRECTOR GENERAL

C.P. HILDA CONTEGO RAMOS
ANALISTA PROFESIONAL

L.A. EBANESTO PAZ TELLEZ
DELEGADO ADMINISTRATIVO

C.P. ROBERTO ARTURO OCANA THOMAS
RECURSOS FINANCIEROS, HUMANOS Y MATERIALES

Con el propósito de dar cumplimiento a los artículos 46 y 49 de la Ley General de Contabilidad Gubernamental, los entes públicos deberán acompañar notas a los estados financieros cuyos rubros así lo requieran teniendo presente los postulados de revelación suficiente e importancia relativa con la finalidad, que la información sea de mayor utilidad para los usuarios.

A continuación se presentan los tres tipos de notas que acompañan a los estados, a saber:

- a) Notas de desglose;
- b) Notas de memoria (cuentas de orden); y
- c) Notas de gestión administrativa.

II) NOTAS AL ESTADO DE SITUACIÓN FINANCIERA

Activo

• Efectivo y Equivalentes

1. Se informará acerca de los fondos con afectación específica, el tipo y monto de los mismos; de las inversiones financieras se revelará su tipo y monto, su clasificación en corto y largo plazo separando aquéllas que su vencimiento sea menor a 3 meses

A continuación se relacionan las cuentas que integran el rubro de efectivo y equivalentes:

Concepto	2023	2022
BANCOS/TESORERÍA(1112)	29,874,600.58	30,972,836.81
INVERSIONES TEMPORALES(1114)	-	-
FONDOS CON AFECTACIÓN ESPECÍFICA(1115)	-	-
Suma EQUIVALENTES Y EFECTIVO \$	29,874,600.58 \$	30,972,836.81

Bancos/Tesorería


Representa el monto de efectivo disponible propiedad de CENTRO ESTATAL DE CERTIFICACION CREDITACION Y CONTROL DE CONFIANZA, en instituciones bancarias, su importe se integra por:

Banco	2023	2022
BANCOMER CTA. 0171003488 (1112-01-1)	2,181,630.15	220,847.33
BANCOMER CTA. 0112802031 (1112-02-3)	5,566,079.45	8,751,165.34
BANCOMER CTA. 0114712722 (1112-02-5)	22,126,890.98	22,000,804.14
Suma BANCOS \$	29,874,600.58 \$	30,972,836.81


Inversiones Temporales

Representa el monto de efectivo invertido por CENTRO ESTATAL DE CERTIFICACION CREDITACION Y CONTROL DE CONFIANZA, la cual se efectúa a plazos que van de inversión a la vista hasta 90 días, su importe se integra por:


Dra. M. S. MORALES ALCALÁ
DIRECTOR GENERAL.



C.P. ROBERTO ARTURO OCAÑA THOMAS,
JEFE DE DEPARTAMENTO DE RECURSOS FINANCIEROS, HUMANOS Y MATERIALES.



*** L. P. RAMOS**
C.P. HILDA CARMELIO RAMOS,
ANALISTA PROFESIONAL.



DEL 01 DE ENERO AL 31 DE MARZO 2023

Banco	Importe
NO HAY INVERSIONES TEMPORALES	0.00
Suma INVERSIONES TEMPORALES \$	-

Fondos con Afectación Específica

Representan el monto de los fondos con afectación específica que deben financiar determinados gastos o actividades.

Banco	Importe
FONDO FLUO (1110)	0.00
Suma FONDO FLUO \$	-

• Derechos a recibir Efectivo y Equivalentes y Bienes o Servicios a Recibir

2. Por tipo de contribución se informará el monto que se encuentre pendiente de cobro y por recuperar de hasta cinco ejercicios anteriores, asimismo se deberán considerar los montos sujetos a algún tipo de juicio con una antigüedad mayor a la señalada y la factibilidad de cobro.

Concepto	2023	2022
CUENTAS POR COBRAR A CORTO PLAZO (1122)	11,791,266.19	11,415,452.94
DEUDORES DIVERSOS POR COBRAR (1123)	-	-
OTROS DERECHOS A RECIBIR EFECTIVO O EQUIVALENTE (1129)	46,037,525.21	46,037,525.21
Suma CUENTAS POR COBRAR \$	57,828,791.40	57,452,978.15

NOTA: El saldo que refleja la cuenta de Deudores Diveros por Cobrar es por concepto de Viaticos pendientes de comprobar al cierre de mes.

Las Cuentas por Cobrar a Corto Plazo se integran por:

Concepto	2023	%
1122	11,791,266.19	0.20
1129	46,037,525.21	0.80
SUMA	57,828,791.40	1.00

Cuentas por Cobrar a Corto Plazo
Representa el monto de SFA DEPPS pendientes de depositar (1122-60)

FECHA DEL DEPP	DEPP	CONCEPTO	IMPORTE
26/12/2012	464-6	VIATICOS	147,503.06
26/11/2012	924-9	VIATICOS	29,022.76
		\$	176,525.82

[Handwritten signatures and stamps]

DR. JOSÉ ADEZCUA ALCALÁ
DIRECTOR GENERAL.

L.A. JUAN ESTEBAN FELIZ.
DELEGADO ADMINISTRATIVO.

C.P. ROBERTO ARTURO OCAÑA THOMAS.
JEFE DE DEPARTAMENTO DE RECURSOS FINANCIEROS, HUMANOS Y MATERIALES.

C.P. HILDA SERRILLO RAMOS.
ANALISTA PROFESIONAL.

1122-60-2

FECHA DEL DEPP	FECHA DE OPERADO	DEPP	CONCEPTO	IMPORTE
19/07/2013	28/10/2013	000558-8	FONDO REVOLVENTE	54,458.27
18/10/2013	21/11/2013	001105-7	FONDO REVOLVENTE	26,000.00
18/10/2013	21/11/2013	001108-1	FONDO REVOLVENTE	18,264.89
26/10/2013	16/12/2013	001126-0	FONDO REVOLVENTE	13,252.01
28/11/2013	16/12/2013	001130-8	FONDO REVOLVENTE	6,786.34
2013	2013	001131-6	FONDO REVOLVENTE	79,246.61
29/11/2013	13/12/2013	001132-4	FONDO REVOLVENTE	4,124.83
20/12/2013	23/12/2013	001134-0	FONDO REVOLVENTE	2,187.00
				\$ 204,319.95

1122-60-3

FECHA DEL DEPP	FECHA DE OPERADO	DEPP	CONCEPTO	IMPORTE
20/05/2014	22/05/2014	001038-7	FONDO REVOLVENTE	90.00
12/12/2014	31/12/2014	001191-0	FONDO REVOLVENTE	32,499.72
12/12/2014	31/12/2014	001192-8	FONDO REVOLVENTE	11,600.00
12/12/2014	31/12/2014	001193-6	FONDO REVOLVENTE	7,076.00
16/12/2014	31/12/2014	001195-2	FONDO REVOLVENTE	10,393.60
16/12/2014	31/12/2014	001196-0	FONDO REVOLVENTE	3,505.00
05/12/2014	31/12/2014	001197-9	FONDO REVOLVENTE	13,260.06
05/12/2014	31/12/2014	001199-5	FONDO REVOLVENTE	33,140.00
14/10/2014	04/11/2014	001206-1	FONDO REVOLVENTE	21,033.39
02/12/2014	31/12/2014	001208-8	FONDO REVOLVENTE	3,863.28
07/11/2014	31/12/2014	001209-6	FONDO REVOLVENTE	3,600.00
07/11/2014	31/12/2014	001211-8	FONDO REVOLVENTE	23,923.90
07/11/2014	31/12/2014	001212-6	FONDO REVOLVENTE	37,624.19
07/11/2014	31/12/2014	001213-4	FONDO REVOLVENTE	24,065.20
07/11/2014	31/12/2014	001214-2	FONDO REVOLVENTE	52,525.71
07/11/2014	31/12/2014	001215-0	FONDO REVOLVENTE	66,250.20
30/12/2014	03/03/2015	001216-9	FONDO REVOLVENTE	31,318.00
02/12/2014	31/12/2014	001220-7	FONDO REVOLVENTE	13,375.65
02/12/2014	31/12/2014	001224-0	FONDO REVOLVENTE	41,760.00
02/12/2014	31/12/2014	001228-2	FONDO REVOLVENTE	6,910.00
02/12/2014	31/12/2014	001229-0	FONDO REVOLVENTE	4,596.22
02/12/2014	31/12/2014	001230-4	FONDO REVOLVENTE	20,020.00
02/12/2014	31/12/2014	001231-2	FONDO REVOLVENTE	63,805.00
02/12/2014	03/03/2015	001232-0	FONDO REVOLVENTE	11,014.20
02/12/2014	31/12/2014	001233-9	FONDO REVOLVENTE	4,970.85
02/12/2014	31/12/2014	001234-7	FONDO REVOLVENTE	11,043.20
02/12/2014	31/12/2014	001236-3	FONDO REVOLVENTE	32,912.24
02/12/2014	31/12/2014	001237-1	FONDO REVOLVENTE	8,935.40
30/12/2014	03/03/2015	001238-0	FONDO REVOLVENTE	32,213.04
05/12/2014	31/12/2014	001239-8	FONDO REVOLVENTE	14,430.00
05/12/2014	31/12/2014	001241-0	FONDO REVOLVENTE	9,997.53
05/12/2014	31/12/2014	001242-8	FONDO REVOLVENTE	9,729.09
16/12/2014	31/12/2014	001246-0	FONDO REVOLVENTE	47,686.36
30/12/2014	03/03/2015	001247-9	FONDO REVOLVENTE	14,415.53
30/12/2014	03/03/2015	001260-6	FONDO REVOLVENTE	11,400.00
				\$ 734,982.57

1122-60-4

FECHA DEL DEPP	FECHA DE OPERADO	DEPP	CONCEPTO	IMPORTE
15/05/2015	29/09/2015	63000044	NOMINA 2A MAYO DEL 2015	42,750.58
19/05/2015	27/06/2015	63000046	NOMINA 2A MAYO DEL 2015	13,273.40
22/06/2015	27/06/2015	63000084	NOMINA 1A JUNIO DEL 2015	67,669.88

[Handwritten Signature]
C.P. HILDA YARNELIO RAMOS.
ANALISTA PROFESIONAL.

[Handwritten Signature]
C.P. ROBERTO ARZURO OCAÑA THOMAS.
JEFE DE DEPARTAMENTO DE RECURSOS FINANCIEROS, HUMANOS Y MATERIALES.

[Handwritten Signature]
L.A. FERRER OVALLE TELLEZ.
DELEGADO ADMINISTRATIVO.

[Handwritten Signature]
DR. LUIS AMEZCUA ALCALA
DIRECTOR GENERAL.

22/06/2015	63000086	NOMINA 1A JUNIO DEL 2015	62,574.90
22/06/2015	63000087	NOMINA 1A JUNIO DEL 2015	39,668.50
22/06/2015	63000088	NOMINA 2A JUNIO DEL 2015	67,669.88
22/06/2015	63000090	NOMINA 2A JUNIO DEL 2015	62,574.90
22/06/2015	63000091	NOMINA 2A JUNIO DEL 2015	39,668.50
07/07/2015	63000095	NOMINA 1A JULIO DEL 2015	67,669.88
07/07/2015	63000099	NOMINA 2A JULIO DEL 2015	67,669.88
22/07/2015	63000135	NOMINA 1A JULIO DEL 2015	62,574.90
22/07/2015	63000138	NOMINA 1A JULIO DEL 2015	39,668.50
22/07/2015	63000137	NOMINA 2A JULIO DEL 2015	62,574.90
22/07/2015	63000138	NOMINA 2A JULIO DEL 2015	48,396.10
22/07/2015	63000139	PRIMA VACACIONAL	4,621.35
22/07/2015	63000140	PRIMA VACACIONAL	97,668.53
22/07/2015	63000141	PRIMA VACACIONAL	7,041.23
22/07/2015	63000142	PRIMA VACACIONAL	3,934.98
02/09/2015	63000148	NOMINA 2A AGOSTO DEL 2015	60,016.70
02/09/2015	63000150	NOMINA 2A AGOSTO DEL 2015	62,574.90
02/09/2015	63000151	NOMINA 2A AGOSTO DEL 2015	54,376.88
20/10/2015	63000192	NOMINA 1A OCTUBRE DEL 2015	88,702.50
20/10/2015	63000196	NOMINA 2A OCTUBRE DEL 2015	88,702.50
22/10/2015	63000212	NOMINA 2A FEBRERO DEL 2015	25,795.39
10/11/2015	63000219	NOMINA 1A NOVIEMBRE DEL 2015	57,471.71
10/11/2015	63000220	NOMINA 1A NOVIEMBRE DEL 2015	670,982.95
10/11/2015	63000221	NOMINA 1A NOVIEMBRE DEL 2015	119,409.17
10/11/2015	63000222	NOMINA 1A NOVIEMBRE DEL 2015	48,576.88
			\$ 2,134,280.36

1122-60-6

FECHA DEL DEPP	DEPP	FECHA DE OPERADO	CONCEPTO	IMPORTE
08/06/2017	63000035	16/06/2017	MATERIALES Y SUMINISTROS	10,668.00
08/06/2017	63000036	16/06/2017	MATERIALES Y SUMINISTROS	18,710.00
08/06/2017	63000037	16/06/2017	MATERIALES Y SUMINISTROS	4,941.00
08/06/2017	63000038	16/06/2017	MATERIALES Y SUMINISTROS	8,036.00
08/06/2017	63000039	16/06/2017	SERVICIOS GENERALES	82,918.00
04/07/2017	63000042	06/07/2017	SUBSIDIOS Y OTRAS AYUDAS	247,741.00
04/07/2017	63000043	06/07/2017	MATERIALES Y SUMINISTROS	10,668.00
04/07/2017	63000044	06/07/2017	MATERIALES Y SUMINISTROS	18,710.00
04/07/2017	63000045	06/07/2017	MATERIALES Y SUMINISTROS	4,941.00
04/07/2017	63000046	06/07/2017	MATERIALES Y SUMINISTROS	8,036.00
04/07/2017	63000047	06/07/2017	SERVICIOS GENERALES	96,723.00
08/08/2017	63000048	14/08/2017	MATERIALES Y SUMINISTROS	10,668.00
08/08/2017	63000050	14/08/2017	SUBSIDIOS Y OTRAS AYUDAS	247,741.00
08/08/2017	63000051	14/08/2017	MATERIALES Y SUMINISTROS	18,710.00
08/08/2017	63000052	14/08/2017	MATERIALES Y SUMINISTROS	4,941.00
08/08/2017	63000053	14/08/2017	MATERIALES Y SUMINISTROS	8,036.00

DR. LUIS AMEZCUA CALCAHA
DIRECTOR GENERAL.

LA FERNANDA DIAZ TELLEZ.
DEPARTAMENTO ADMINISTRATIVO.

C.P. ROBERTO ARTURO OCAÑA THOMAS.
JEFE DE DEPARTAMENTO DE RECURSOS
FINANCIEROS, HUMANOS Y MATERIALES.

C.P. HILDA CONNELL RAMOS.
ANALISTA PROFESIONAL.


08/08/2017	14/08/2017	63000054	SERVICIOS GENERALES	96,723.00
06/09/2017	08/09/2017	63000059	SUBSIDIOS Y OTRAS AYUDAS	247,741.00
06/09/2017	08/09/2017	63000060	MATERIALES Y SUMINISTROS	10,668.00
06/09/2017	08/09/2017	63000061	MATERIALES Y SUMINISTROS	18,710.00
06/09/2017	08/09/2017	63000062	MATERIALES Y SUMINISTROS	4,941.00
07/09/2017	08/09/2017	63000063	MATERIALES Y SUMINISTROS	8,036.00
07/09/2017	08/09/2017	63000064	SERVICIOS GENERALES	96,723.00
03/10/2017	09/10/2017	63000065	SUBSIDIOS Y OTRAS AYUDAS	247,741.00
03/10/2017	09/10/2017	63000067	MATERIALES Y SUMINISTROS	18,710.00
03/10/2017	09/10/2017	63000068	MATERIALES Y SUMINISTROS	4,941.00
03/10/2017	09/10/2017	63000069	MATERIALES Y SUMINISTROS	8,036.00
03/10/2017	09/10/2017	63000070	SERVICIOS GENERALES	96,723.00
06/10/2017	09/10/2017	63000071	MATERIALES Y SUMINISTROS	10,668.00
10/11/2017	13/11/2017	63000073	SUBSIDIOS Y OTRAS AYUDAS	247,741.00
10/11/2017	13/11/2017	63000074	MATERIALES Y SUMINISTROS	10,668.00
10/11/2017	13/11/2017	63000075	MATERIALES Y SUMINISTROS	18,710.00
10/11/2017	13/11/2017	63000076	MATERIALES Y SUMINISTROS	4,941.00
10/11/2017	13/11/2017	63000077	MATERIALES Y SUMINISTROS	8,036.00
10/11/2017	13/11/2017	63000078	SERVICIOS GENERALES	96,723.00
Suma DERECHOS A RECIBIR A CORTO PLAZO				\$ 2,059,368.10


Deudores Diversos por Cobrar a Corto Plazo


Representa el monto de los derechos de cobro a favor del ente público.

Otros Derechos a recibir Efectivo y Equivalentes a Corto Plazo

Concepto	2023	2022
AÑO 2011 SFA ISR RETENIDO POR DEPOSITAR (1122-63-01)	96,979.38	96,979.38
AÑO 2012 SFA ISR RETENIDO POR DEPOSITAR (1122-63-02)	122,327.12	122,327.12
AÑO 2013 SFA ISR RETENIDO POR DEPOSITAR (1122-63-03)	157,322.08	157,322.08
AÑO 2014 SFA ISR RETENIDO POR DEPOSITAR (1122-63-04)	451,732.92	451,732.92
AÑO 2015 SFA ISR RETENIDO POR DEPOSITAR (1122-63-05)	635,153.55	635,153.55
AÑO 2016 SFA ISR RETENIDO POR DEPOSITAR (1122-63-06)	52,135.64	52,135.64
AÑO 2017 SFA ISR RETENIDO POR DEPOSITAR (1122-63-07)	576,066.48	576,066.48
AÑO 2018 SFA ISR RETENIDO POR DEPOSITAR (1122-63-08)	468,293.91	468,293.91
AÑO 2019 SFA ISR RETENIDO POR DEPOSITAR (1122-63-09)	834,142.39	834,142.39
AÑO 2020 SFA ISR RETENIDO POR DEPOSITAR (1122-63-10)	842,796.26	842,796.26
AÑO 2021 SFA ISR RETENIDO POR DEPOSITAR (1122-63-11)	168,091.11	168,091.11
Suma DERECHOS A RECIBIR A CORTO PLAZO	\$ 4,405,042.84	\$ 4,575,703.26


 DR. LUIS AMEZQUERA SALAS
 DIRECTOR GENERAL


 C.P. ROBERTO ARTURO OCAÑA THOMAS,
 JEFE DE DEPARTAMENTO DE RECURSOS
 FINANCIEROS, HUMANOS Y MATERIALES.


 C.P. HILDA CORNEJO RAMOS,
 ANALISTA PROFESIONAL

Concepto	2023	2022
SECRETARIA DE SEGURIDAD PUBLICA DEL ESTADO (1129-01-2011)	483,000.00	483,000.00
SECRETARIA DE SEGURIDAD PUBLICA DEL ESTADO (1129-01-2012)	225,400.00	225,400.00
SECRETARIA DE SEGURIDAD PUBLICA DEL ESTADO (1129-01-2013)	2,612,225.00	2,612,225.00
SECRETARIA DE SEGURIDAD PUBLICA DEL ESTADO (1129-01-2014)	3,497,650.00	3,497,650.00
SECRETARIA DE SEGURIDAD PUBLICA DEL ESTADO (1129-01-2015)	3,195,000.00	3,195,000.00
SECRETARIA DE SEGURIDAD PUBLICA DEL ESTADO (1129-01-2016)	811,000.00	811,000.00
SECRETARIA DE SEGURIDAD PUBLICA DEL ESTADO (1129-01-2017)	2,029,500.00	2,029,500.00
SECRETARIADO EJECUTIVO DEL SISTEMA ESTATAL DE SEGURIDAD PUBLICA (1129-02-2014)	27,000.00	27,000.00
SECRETARIADO EJECUTIVO DEL SISTEMA ESTATAL DE SEGURIDAD PUBLICA (1129-02-2015)	648,000.00	648,000.00
PROCURADURIA GENERAL DE JUSTICIA DEL ESTADO (1129-03-2015)	18,000.00	18,000.00
PROCURADURIA GENERAL DE JUSTICIA DEL ESTADO (1129-03-2018)	229,500.00	229,500.00
MUNICIPIO DE ZAMORA MICHOCACÁN (1129-06-2016)	192,600.00	192,600.00
MUNICIPIO DE ZITACUARO MICHOCACÁN 2019 (1129-13-001)	198,000.00	198,000.00
AÑO 2014 SFA CONTRARECIBOS POR EVALUACIONES PENDIENTES DE PAGO (1129-16-02)	2,881,000.00	2,881,000.00
AÑO 2016 SFA CONTRARECIBOS POR EVALUACIONES PENDIENTES DE PAGO (1129-16-03)	76,500.00	76,500.00
AÑO 2017 SFA CONTRARECIBOS POR EVALUACIONES PENDIENTES DE PAGO (1129-16-04)	702,000.00	702,000.00
AÑO 2018 SFA CONTRARECIBOS POR EVALUACIONES PENDIENTES DE PAGO (1129-16-05)	7,058,250.00	7,058,250.00
AÑO 2019 SFA CONTRARECIBOS POR EVALUACIONES PENDIENTES DE PAGO (1129-16-06)	3,375,000.00	3,375,000.00
AÑO 2013 SFA CONTRARECIBOS POR EVALUACIONES PENDIENTES DE PAGO (1129-16-07)	12,912,200.00	12,912,200.00
AÑO 2015 SFA CONTRARECIBOS POR EVALUACIONES PENDIENTES DE PAGO (1129-16-08)	1,084,500.00	1,084,500.00
AÑO 2021 SFA CONTRARECIBOS POR EVALUACIONES PENDIENTES DE PAGO (1129-16-09)	900,000.00	900,000.00
AÑO 2012 SFA CONTRARECIBOS POR EVALUACIONES PENDIENTES DE PAGO (1129-16-10)	2,836,200.21	2,836,200.21
MUNICIPIO DE CHICUILULA MICHOCACÁN (1129-20-001)	31,500.00	31,500.00
MUNICIPIO DE CHURUMUCO MICHOCACÁN (1129-21-001)	13,500.00	13,500.00
Suma DERECHOS A RECIBIR A CORTO PLAZO \$	46,037,525.21 \$	46,037,525.21 \$

Representan los derechos de cobro originados en el desarrollo de las actividades del ente público, de los cuales se espera recibir una contraprestación representada en recursos, bienes o servicios.

- Se elaborará, de manera agrupada, los derechos a recibir efectivo y equivalentes, y bienes o servicios a recibir, (excepto cuentas por cobrar de contribuciones o fideicomisos que se encuentran dentro de inversiones financieras, participaciones y aportaciones de capital) en una desagregación por su vencimiento en días a 90, 180, menor o igual a 365 y mayor a 365. Adicionalmente, se informará de las características cualitativas relevantes que le afecten a estas cuentas.
- Bienes Disponibles para su Transformación o Consumo (inventarios) NO APLICA**
- Se clasificarán como bienes disponibles para su transformación aquellos que se encuentren dentro de la cuenta inventarios. Esta nota aplica para aquellos entes públicos que realicen algún proceso de transformación y/o elaboración de bienes
- En la nota se informará del sistema de costo y método de valuación aplicados a los inventarios, así como la conveniencia de su aplicación dada la naturaleza de los mismos. Adicionalmente, se revelará el impacto en la información financiera por cambios en el método o sistema
- De la cuenta Almacén se informará acerca del método de valuación, así como la conveniencia de su aplicación. Adicionalmente, se revelará el impacto en la información financiera por cambios en el método.
- Inversiones Financieras. NO APLICA**
- De la cuenta Inversiones financieras, que considera los fideicomisos, se informará de éstos los recursos asignados por tipo y monto, y características significativas que tengan o puedan tener alguna incidencia en las mismas.
- Se informará de las inversiones financieras, los saldos de las participaciones y aportaciones de capital.
- Bienes Muebles, Inmuebles e Intangibles**
Bienes Inmuebles, Infraestructura y Construcciones en Proceso
Se integra de la siguiente manera:

DR. JUAN CARLOS ALCALA
DIRECTOR GENERAL.

LAL. BARRERA Y TELLEZ.
DEPARTAMENTO ADMINISTRATIVO.

C.P. ROBERTO ABUORO OCAÑA THOMAS.
JEFE DE DEPARTAMENTO DE RECURSOS FINANCIEROS, HUMANOS Y MATERIALES.

C.P. HILDA CORNELIO RAMOS.
ANALISTA PROFESIONAL.

8. Se informará de manera agrupada por cuenta, los rubros de Bienes Muebles e Inmuebles, el monto de la depreciación del ejercicio y la acumulada, el método de depreciación, tasas aplicadas y los criterios de aplicación de los mismos. Asimismo, se informará de las características significativas del estado en que se encuentren los activos.

9. Se informará de manera agrupada por cuenta, los rubros de activos intangibles y diferidos, su monto y naturaleza, amortización del ejercicio, amortización acumulada, tasa y método aplicados.

ACTIVOS DIFERIDOS (1270)	Subtotal ACTIVO DIFERIDO(1270) \$	7,350,656.49	7,350,656.49
--------------------------	-----------------------------------	--------------	--------------

Bienes Muebles, Intangibles y Depreciaciones

Se integra de la siguiente manera:

Concepto	2023	2022
MUEBLES DE OFICINA Y ESTANDERÍA (1241-1)	601,463.64	601,463.64
MUEBLES EXCEPTO DE OFICINA Y ESTANDERÍA (1241-2)	78,532.00	78,532.00
EQUIPO DE COMPUTO Y DE TECNOLOGIAS DE LA INFORMACIÓN (1241-3)	1,493,853.23	1,493,853.23
OTROS MOBILIARIOS Y EQUIPOS DE ADMINISTRACIÓN (1241-9)	145,368.65	145,368.65
Subtotal MOBILIARIO Y EQUIPO DE ADMINISTRACION (1241)	2,319,217.52	2,319,217.52
EQUIPO MEDICO Y DE LABORATORIO (1243-1)	308,820.71	308,820.71
INSTRUMENTAL MEDICO Y DE LABORATORIO (1243-2)	72,674.47	72,674.47
Subtotal EQUIPO E INSTRUMENTAL MEDICO Y DE LAB (1243)	381,495.18	381,495.18
Subtotal MOBILIARIO Y EQUIPO EDUCACIONAL Y RECREATIVO (1242)	90,980.62	90,980.62
CAMARAS FOTOGRAFICAS Y DE VIDEO (1242-3-52301)	90,980.62	90,980.62
VEHICULOS Y EQ TERRESTRE, DESTINADOS AL SERVICIO ADMINISTRATIVO (1244-1-54104)	499,900.00	499,900.00
Subtotal VEHICULOS Y EQUIPO DE TRANSPORTE (1244)	499,900.00	499,900.00
SISTEMA DE AIRE ACONDICIONADO, CALEFACCION Y DE REFRIGERACION INDUSTRIAL Y COMERCIAL (1246-4)	569,704.72	569,704.72
EQUIPO DE COMUNICACION Y TELECOMUNICACION (1246-5)	65,341.11	65,341.11
HERRAMIENTAS Y MAQUINA, HERRAMIENTA (1246-7)	9,839.00	9,839.00
MAQUINARIAS, OTROS EQUIPO DE HERRAMIENTAS (1246)	644,884.83	644,884.83
DEPRECIACIÓN ACUMULADA DE MOBILIARIO Y EQUIPO DE ADMINISTRACIÓN (1263-1)	884,197.50	884,197.50
DEPRECIACIÓN ACUMULADA DE MOBILIARIO Y EQUIPO EDUCACIONAL Y RECREATIVO (1263-2)	95,011.14	95,011.14
DEPRECIACIÓN ACUMULADA DE INSTRUMENTAL MEDICO Y DE LABORATORIO (1263-3)	322,819.93	322,819.93
DEPRECIACIÓN ACUMULADA DE EQUIPO DE TRANSPORTE (1263-4)	901,386.50	901,386.50
DEPRECIACIÓN ACUMULADA DE MAQUINARIA, OTROS EQUIPOS (1263-6)	336,027.95	336,027.95
Subtotal DEPRECIACIÓN ACUMULADA DE BIENES MUEBLES (1263)	2,539,443.02	2,539,443.02
Suma BIENES MUEBLES	1,397,035.13	1,397,035.13

Las depreciaciones de bienes muebles se realizan de manera anual y se aplican los porcentajes de acuerdo al Artículo 34 de la Ley del Impuesto Sobre la Renta.

DR. LUIS ADRIANA ALCALÁ
DIRECTOR GENERAL.

L.A. ERNESTO RIVERA TELLEZ
DEPARTAMENTO ADMINISTRATIVO.

C.P. ROBERTO ARTURO OCAÑA THOMAS,
JEFE DE DEPARTAMENTO DE RECURSOS FINANCIEROS, HUMANOS Y MATERIALES.

C.P. HILDA GONZALEZ RAMOS,
ANALISTA PROFESIONAL.

MOBILIARIO	10%
BIENES INFORMÁTICOS	33.3%
EQUIPO DE ADMINISTRACIÓN	10%
EQUIPO MÉDICO Y DE LABORATORIO	20%
INSTRUMENTAL MÉDICO Y DE LABORATORIO	20%
EQUIPO DE TRANSPORTE	20%

Activo Diferido

Se integran de la siguiente manera:

Concepto	2023	2022
PROYECTOS SOCIALES (1271-63203)	7,350,656.49	7,350,656.49

• **Estimaciones y Deterioros**

10. Se informará los criterios utilizados para la determinación de las estimaciones, por ejemplo: estimación de cuentas incobrables, deterioro de inventarios, deterioro de activos biológicos y cualquier otra que aplique

• **Otros Activos**

11. De las cuentas de otros activos se informará por tipo circulante o no circulante, los montos totales asociados y sus características cualitativas significativas que les impacten financieramente.

Pasivo

1. Se elaborará una relación de las cuentas y documentos por pagar en una desagregación por su vencimiento en días a 90, 180, menor o igual a 365 y mayor a 365. Asimismo, se informará sobre la factibilidad del pago de dichos pasivos.
2. Se informará de manera agrupada los recursos focalizados en Fondos de Bienestar en Administración y/o en Garamita a corto y largo plazo, así como la naturaleza de dichos recursos y sus características cualitativas significativas que les afecten o pudieran afectar financieramente.
3. Se informará de las cuentas de los pasivos diferidos y otros, su tipo, monto y naturaleza, así como las características significativas que les impacten o pudieran impactar financieramente.

Este género se compone de dos grupos, el Pasivo Circulante y el Pasivo No Circulante, en éstos inciden pasivos derivados de operaciones por servicios personales, cuentas por pagar por operaciones presupuestarias devengadas y contabilizadas del mes correspondiente y pasivos por obligaciones laborales.

Concepto	2023	2022
PASIVO CIRCULANTE (2100)	6,679,225.98	7,861,040.53
PASIVO NO CIRCULANTE (2200)	4,500,000.00	4,500,000.00
Suma PASIVO \$	11,179,225.98	12,361,040.53


• **Pasivo Circulante**

Destacan entre las principales partidas del Pasivo Circulante las siguientes:

DR. LUIS AMÉZCUA ALCALÁ
DIRECTOR GENERAL

LA. ARNOSTO ANTELLÉZ,
DELEGADO ADMINISTRATIVO.

C.P. ROBERTO ARTURO OCAÑA THOMAS,
JEFE DE DEPARTAMENTO DE RECURSOS
FINANCIEROS, HUMANOS Y MATERIALES.



C.P. HILDA CORNELIO RAMOS,
ANALISTA PROFESIONAL.

CENTRO ESTATAL DE CERTIFICACIÓN, ACREDITACIÓN Y CONTROL DE CONFIANZA
NOTAS A LOS ESTADOS FINANCIEROS
DEL 01 DE ENERO AL 31 DE MARZO 2023



Concepto	2023	2022
SERVICIOS PERSONALES POR PAGAR A CORTO PLAZO (2111)	0.00	0.00
PROVEEDORES POR PAGAR A CORTO PLAZO (2112)	0.00	0.00
RETENCIONES Y CONTRIBUCIONES POR PAGAR A CORTO PLAZO (2117)	3,205,740.80	3,587,690.98
OTRAS CUENTAS POR PAGAR A CORTO PLAZO (2119)	3,473,485.18	4,263,349.55
Suma PASIVO CIRCULANTE (2100)	6,679,225.98	7,861,040.53

Concepto	2023	2022
ACREEDORES VARIOS (2119-01)	115,934.87	515,608.61
FELICIANO JUAN CUPA TOVAR (2119-15-18)	502.83	
EL BC SUPLEX SA DE CV (2119-15-43)	3,272,360.00	3,272,360.00
ALEJANDRO ORTIZ	39,448.30	39,448.30
IDEMIA IDENTITY & SECURITY FRANCE SAS		435,932.64
KAREN MOSERRAT EUTOQUE CARDENAS	238.38	
LUIS ALONSO GONZALEZ GARCIA	22,500.00	
E&R SEGURIDAD PRIVADA Y LIMPIEZA SA DE CV	22,500.00	
RODRIGO NIEVES ALONSO	0.80	
suma OTRAS CUENTAS POR PAGAR A CORTO PLAZO (2119)	3,473,485.18	4,263,349.55

Servicios Personales por Pagar a Corto Plazo

El importe de esta cuenta esta constituido principalmente por: Sueldos del personal de Base y Eventual de esta Institución que se pagan el día 15 y 30 de cada mes; Prima Vacacional, cuyo importe se paga en Julio; Aguinaldo cuyo importe se pagará en el mes de Diciembre.

Suma PASIVO CIRCULANTE

Proveedores por Pagar a Corto Plazo

El importe de esta cuenta esta constituido principalmente por: Los adeudos con Proveedores y Acreedores derivado de operaciones del Centro Estatal de Certificación Acreditación y Control de Confianza por adquisición de Bienes y Contratación de Servicios y obligaciones fiscales pendiente de pago, con vencimiento menor a igual a doce meses.

Retenciones y Contribuciones por Pagar a Corto Plazo

El importe de esta cuenta esta constituido principalmente por: Retenciones de ISR por Sueldos y Salarios, mismo que se pagan a lo establecido en la Ley del Impuesto Sobre la Renta; retenciones derivadas de aportaciones de seguridad social (Trabajadores) de la misma manera, en las fechas establecidas por la Ley del Seguro Social.

Otras Cuentas Por Pagar a Corto Plazo

El importe de esta cuenta esta constituido principalmente por: Las Obligaciones de pago del Centro Estatal de Certificación Acreditación y Control de Confianza con terceras personas(proveedores). Con Vencimiento menor o igual a doce meses

• **Pasivo No Circulante**

Destacan entre las principales partidas del Pasivo No Circulante las siguientes: Provisión Para Demandas y Juicios a Largo Plazo 2022, con la finalidad de llevar acabo los compromisos futuros de esta entidad.

Concepto	2023	2022
PASIVO NO CIRCULANTE (2200)	4,500,000.00	4,500,000.00
Provisión Para Demandas y Juicios a Largo Plazo 2022 (2261-2022)	4,500,000.00	4,500,000.00
Suma PASIVO A LARGO PLAZO	4,500,000.00	4,500,000.00

II) **NOTAS AL ESTADO DE ACTIVIDADES**

Ingresos de Gestión

1. De los rubros de impuestos, contribuciones de mejoras, derechos, productos, aprovechamientos, participaciones y aportaciones, y transferencias, subsidios, otras ayudas y asignaciones, se informaran los montos totales de cada clase (tercer nivel del Clasificador por Rubro de Ingresos), así como de cualquier

DR. JOS AMATEOZA ALCALA
 DIRECTOR GENERAL

C.P. ROBERTO ARTHURO OCAÑA THOMAS,
 JEFE DE DEPARTAMENTO DE RECURSOS HUMANOS Y MATERIALES.

C.P. HILDA CARMEN RAMOS,
 ANALISTA PROFESIONAL.

característica significativa

2. Se informará, de manera agrupada, el tipo, monto y naturaleza de la cuenta de otros ingresos, asimismo se informará de sus características significativas.

Concepto	2023	2022
INGRESOS POR VENTA DE BIENES Y PRESTACION DE SERVICIOS DE EJERCICIOS ANTERIORES (4173-01)	0.00	21,879,000.00
INGRESOS POR VENTA DE BIENES Y PRESTACION DE SERVICIOS DE EJERCICIOS ANTERIORES (4173-03)	909,000.00	1,957,500.00
TRANSFERENCIAS RECIBIDAS DEL ESTADO (4221-02)	6,266,053.18	25,051,007.61
OTROS PRODUCTOS DE TIPO CORRIENTE (4151-02)	187,491.67	356,071.54
INGRESOS Y OTROS BENEFICIOS (4000) \$	7,362,544.85 \$	49,243,579.15

III) NOTAS AL ESTADO ANALÍTICO DE INGRESOS

Concepto	2023	2022
INGRESOS POR VENTA DE BIENES ESTIMADO	23,588,000.00	23,588,000.00
AMPLIACIONES Y REDUCCIONES A LOS INGRESOS POR VENTA DE BIENES	-	238,500.00
INGRESO POR VENTA DE BIENES MODIFICADO-3	23,588,000.00	23,836,500.00
INGRESOS POR INTERESES GANADOS-4	187,491.67	356,071.54
INGRESO POR VENTA DE BIENES DEVENGADO-4	909,000.00	23,836,500.00
INGRESO POR VENTA DE BIENES RECAUDADO-5	414,000.00	23,836,500.00
INGRESOS PENDIENTES DE RECAUDAR (3-4) \$	23,184,000.00 \$	238,500.00

Nota, cabe señalar que, respecto a la diferencia existente entre el saldo del ingreso devengado y del ingreso recaudado es debido a cuentas por cobrar de varios clientes del sector independiente por concepto de aplicaciones de control y confianza del ejercicio 2023


IV) NOTAS AL ESTADO ANALÍTICO DE INGRESOS


Concepto	2023	2022
INGRESOS ESTIMADOS POR TRANSFERENCIAS Y ASIGNACIONES, SUBSIDIOS Y SUBVENCIONES	28,293,606.00	28,196,977.00
AMPLIACIONES POR TRANSFERENCIAS Y ASIGNACIONES, SUBSIDIOS Y SUBVENCIONES	-	3,115,969.39
INGRESO MODIFICADO POR TRANSFERENCIAS Y ASIGNACIONES, SUBSIDIOS Y SUBVENCIONES MODIFICADO -3	28,293,606.00	25,051,007.61
INGRESO DEVENGADOS POR TRANSFERENCIAS Y ASIGNACIONES, SUBSIDIOS Y SUBVENCIONES DEVENGADO-4	6,266,053.18	25,051,007.61
INGRESO DEVENGADOS POR TRANSFERENCIAS Y ASIGNACIONES, SUBSIDIOS Y SUBVENCIONES RECAUDADO-5	6,266,053.18	25,051,007.61
INGRESOS PENDIENTES DE RECAUDAR (3-4) \$	22,027,552.82 \$	3,115,969.39


Gastos y Otras Pérdidas:


1. Explicar aquellas cuentas de funcionamiento, transferencias, subsidios y otras ayudas, participaciones y aportaciones, otros gastos y pérdidas extraordinarias, así como los ingresos y gastos extraordinarios, que en lo individual representen el 10% o más del total de los gastos.

Concepto	2023	2022	2023%
SERVICIOS PERSONALES (5110)	6,081,570.39	28,338,281.12	0.88
MATERIALES Y SUMINISTROS (5120)	100,811.22	1,997,678.95	0.01
SERVICIOS GENERALES (5130)	720,771.70	9,886,307.89	0.10
Suma de GASTOS Y OTRAS PERDIDAS (5000) \$	6,903,153.31 \$	40,222,267.96	0.99


DR. JUAN CARLOS ALCALÁ
 DIRECTOR GENERAL


LA. FERNES OCAÑA TELLEZ,
 DELEGADO ADMINISTRATIVO.


C.P. ROBERTO ARTURO OCAÑA THOMAS,
 JEFE DE DEPARTAMENTO DE RECURSOS FINANCIEROS, HUMANOS Y MATERIALES.


C.P. HILDA CORTEJO RAMOS,
 ANALISTA PROFESIONAL

A su vez se presentan de manera detallada aquellos rubros que en forma individual representan el 6.0% o más del total de los gastos:

Concepto	2023	2022	2023%
REMUNERACIONES AL PERSONAL DE CARÁCTER PERMANENTE (5111)	821,622.18	4,053,199.76	12%
REMUNERACIONES AL PERSONAL DE CARÁCTER TRANSITORIO (5112)	4,728,638.84	17,874,333.70	68%
REMUNERACIONES ADICIONALES Y ESPECIALES (5113)	40,650.66	3,036,822.29	1%
SEGURIDAD SOCIAL (5114)	490,658.71	3,229,117.43	7%
OTRAS PRESTACIONES SOCIALES Y ECONÓMICAS (5115)	0.00	144,807.94	
SUMA DE RENUMERACIONES (5111)	6,081,570.39	28,338,281.12	86%

V) NOTAS AL ESTADO DE VARIACIÓN EN LA HACIENDA PÚBLICA

1. Se informará de manera agrupada, acerca de las modificaciones al patrimonio contribuido por tipo, naturaleza y monto.

Concepto	2023	2022
HACIENDA PÚBLICA / PATRIMONIO GENERADO NETO DE 2022	87,619,458.31	85,094,254.54
RECTIFICACIONES DE RESULTADOS DE EJERCICIOS ANTERIORES	0.03	-1,828,135.28
RESULTADOS DEL EJERCICIO (AHORRO / DESAHORRO)	459,391.54	4,353,339.05
ACTUALIZACIÓN DE LA HACIENDA PÚBLICA / PATRIMONIO NETO DEL EJERCICIO 2022	385,140.77	365,140.77
Suma de GASTOS Y OTRAS PERDIDAS (5000)	\$ 88,443,990.65	\$ 87,984,599.08

2. Se informará de manera agrupada, acerca del monto y procedencia de los recursos que modifican al patrimonio generado.

En el periodo que se informa no hubo variaciones al Patrimonio Contribuido

VI) NOTAS AL ESTADO DE FLUJOS DE EFECTIVO

Efectivo y equivalentes

1. El análisis de los saldos inicial y final que figuran en la última parte del Estado de Flujo de Efectivo en la cuenta de efectivo y equivalentes es como sigue:

Concepto	2023	2022
BANCOS/ TESORERÍA (1112)	29,874,600.58	30,972,836.81
Total EFECTIVOS Y EQUIVALENTES (1110)	\$ 29,874,600.58	\$ 30,972,836.81

2. Detallar las adquisiciones de bienes muebles e inmuebles con su monto global y, en su caso, el porcentaje de estas adquisiciones que fueron realizadas mediante subsidios de capital del sector central. Adicionalmente, revelar el importe de los pagos que durante el periodo se hicieron por la compra de los elementos citados.

Concepto	2023	2022
MOBILIARIO Y EQUIPO DE ADMINISTRACIÓN (1241)	2,319,217.52	2,319,217.52
MOBILIARIO Y EQUIPO EDUCACIONAL Y RECREATIVO (1242)	90,980.62	90,980.62
MOBILIARIO E INSTRUMENTAL MÉDICO Y DE LABORATORIO (1243)	381,495.18	381,495.18
VEHÍCULO Y EQUIPO DE TRANSPORTE (1244)	499,900.00	499,900.00
MAQUINARIAS Y OTROS EQ Y HERRAMIENTAS (1246)	644,884.83	644,884.83
Total BIENES MUEBLES (1240)	\$ 3,936,478.15	\$ 3,936,478.15

DR. LUIS AMEZCUA ALCALÁ
DIRECTOR GENERAL.

L.A. ERNESTO CASTELLÓN
DELEGADO ADMINISTRATIVO.

C.P. ROBERTO ARTURO OCAÑA THOMAS,
JEFE DE DEPARTAMENTO DE RECURSOS FINANCIEROS, HUMANOS Y MATERIALES.

C.P. HILDA CORRALICAMOS,
ANALISTA PROFESIONAL.

3. NOTA. La disminución del saldo en mobiliario y equipo es debido a la baja de bienes de diferentes ejercicios fiscales.

VII) NOTA ESTADO ANALÍTICO DEL EJERCICIO PRESUPUESTO DE EGRESOS

Concepto	ESTIMADO	AMPLIACIONES/ REDUCCIONES	MODIFICADO	DEVENGADO	RECALIDAD/ PAGADO
ESTADO ANALÍTICO DE INGRESOS	\$ 51,891,606.00	\$ -	\$ 51,891,606.00	\$ 7,362,544.85	\$ 6,867,544.85
ESTADO ANALÍTICO DE EGRESOS	\$ 51,891,606.00	\$ -	\$ 51,891,606.00	\$ 6,903,153.31	\$ 6,903,153.31
SUMAS (-)	\$ -	\$ -	\$ -	\$ 459,391.54	\$ 35,608.46

NOTA ESTADO ANALÍTICO DEL EJERCICIO PRESUPUESTO DE EGRESOS ESTATAL

Concepto	2023	2022
PRESUPUESTO APROBADO	\$ 28,293,606.00	\$ 28,166,977.00
AMPLIACIONES/ REDUCCIONES	\$ -	\$ 3,115,969.39
PRESUPUESTO MODIFICADO	\$ 28,293,606.00	\$ 25,051,007.61
PRESUPUESTO DEVENGADO	\$ 5,611,328.25	\$ 25,051,007.61
PRESUPUESTO PAGADO	\$ 5,611,328.25	\$ 25,051,007.61
SUB EJERCICIO	\$ 22,682,277.75	\$ -

NOTA ESTADO ANALÍTICO DEL EJERCICIO PRESUPUESTO DE EGRESOS DE LOS INGRESOS PROPIOS


Concepto	2023	2022
PRESUPUESTO APROBADO	\$ 23,598,000.00	\$ 23,598,000.00
AMPLIACIONES/ REDUCCIONES	\$ -	\$ 594,571.54
PRESUPUESTO MODIFICADO	\$ 23,598,000.00	\$ 24,192,571.54
PRESUPUESTO DEVENGADO	\$ 909,000.00	\$ 16,182,694.59
PRESUPUESTO PAGADO	\$ 414,000.00	\$ 16,182,694.59
SUB EJERCICIO	\$ 23,184,000.00	\$ 8,009,876.95

VIII) CONCILIACIÓN ENTRE LOS INGRESOS PRESUPUESTARIOS Y CONTABLES, ASÍ COMO ENTRE LOS EGRESOS PRESUPUESTARIOS Y LOS GASTOS CONTABLES


La conciliación se presentará atendiendo a lo dispuesto por el Acuerdo por el que se emite el formato de conciliación entre los ingresos presupuestarios y contables, así como entre los egresos presupuestarios y los gastos contables.

conciliación de los ingresos presupuestarios y contables


Concepto	2023	2022
1. INGRESO PRESUPUESTARIO (8110)	51,891,606.00	51,764,977.00
2. MAS INGRESOS CONTABLES NO PRESUPUESTARIOS (4151)	187,491.67	356,071.54
3. MENOS INGRESOS PRESUPUESTARIOS NO CONTABLES	0.00	0.00
4. INGRESOS CONTABLES (4=1+2-3)	\$ 52,079,097.67	\$ 52,121,048.54



 L.A. ERNESTO PÉREZ TELLEZ,
 DELEGADO ADMINISTRATIVO.



 C.P. ROBERTO ARTURO OCAÑA THOMAS,
 JEFE DE DEPARTAMENTO DE RECURSOS FINANCIEROS, HUMANOS Y MATERIALES.



 C.P. HILDA CORNEJO RAMOS,
 ANALISTA PROFESIONAL

conciliación de los Egresos presupuestarios y los gastos contables

Concepto	2023	2022
GASTOS DE FUNCIONAMIENTO (5100)	6,903,153.31	40,222,267.96
4. EGRESOS CONTABLES (4+1-2+3) \$	6,903,153.31 \$	40,222,267.96

b) NOTAS DE MEMORIA (CUENTAS DE ORDEN)

Las cuentas de orden se utilizan para registrar movimientos de valores que no afecten o modifiquen el balance del ente contable, sin embargo, su incorporación en libros es necesaria con fines de recordatorio contable, de control y en general sobre los aspectos administrativos, o bien, para consignar sus derechos o responsabilidades contingentes que puedan, o no, presentarse en el futuro.

Las cuentas que se manejan para efectos de estas Notas son las siguientes:

Cuentas de Orden Contables y Presupuestarias:

Contables:

- Valores
- Emisión de obligaciones
- Avales y garantías
- Juicios
- Contratos para Inversión Mediante Proyectos para Prestación de Servicios (PPS) y Similares

Bienes concesionados o en comodato

Concepto	2023	2022
TERRENO 4.776.33 Mts2 (7630-01)	2,164,950.00	2,164,950.00
POLIGRAFOS LAFAYETTE (7630-02)	425,178.33	425,178.33
MOBILIARIO Y EQUIPO DE ADMINISTRACIÓN (7630-03)	3,695,676.76	3,695,676.76
EQUIPO DE INSTRUMENTAL MEDICO Y DE LABORATORIO (7630-04)	2,906,515.00	2,906,515.00
INFRAESTRUCTURA (7630-05)	29,530,725.58	29,530,725.58
EQUIPO DE COMPUTO Y TECNOLOGIAS (7630-06)	1,501,489.12	1,501,489.12
EQUIPO DE CAMARAS FOTOGRAFICAS Y DE VIDEO (7630-07)	42,393.36	42,393.36
EQUIPO DE CINEMATOGRAFIA (7630-08)	16,000.00	16,000.00
EQUIPO DE TELECOMUNICACIONES (7630-09)	180,792.30	180,792.30
VEHICULOS AUTOMOTORES (7630-20)	2,185,394.48	2,185,394.48
Suma BIENES EN COMODATO (7630) \$	42,649,114.93 \$	42,649,114.93

Presupuestarias:

Cuentas de ingresos

Concepto	2023	2022
LEY DE INGRESOS ESTIMADO (8110)	51,851,606.00	51,764,977.00
LEY DE INGRESOS POR EJECUTAR (8120)	44,529,061.15	-
MODIFICACION A LA LEY DE INGRESOS ESTIMADA (8130)	0.00	-2,521,397.85
LEY DE INGRESOS DEVENGADA (8140)	7,362,544.85	49,243,579.15
LEY DE INGRESOS RECAUDADA (8150)	6,967,544.85	49,243,579.15
Suma INGRESOS \$	45,024,061.15 \$	-

Cuentas de egresos

Concepto	2023	2022
LEY DE EGRESOS ESTIMADO (8200)	-	-
PRESUPUESTO DE EGRESOS APROBADO (8210)	51,851,606.00	51,764,977.00
PRESUPUESTO DE EGRESOS POR EJERCER (8220)	22,306,174.94	8,009,876.95
MODIFICACIONES AL PRESUPUESTO DE EGRESOS APROBADO (8230)	-	-2,521,397.85
PRESUPUESTO DE EGRESOS COMPROMETIDO (8240)	29,585,431.06	41,233,702.20
PRESUPUESTO DE EGRESOS DEVENGADO (8250)	6,903,153.31	41,233,702.20
PRESUPUESTO DE EGRESOS EJERCIDO (8260)	6,903,153.31	41,233,702.20
PRESUPUESTO DE EGRESOS PAGADO (8270)	6,903,153.31	41,233,702.20

[Signature]
C.P. WILDA GUERRERO RAMOS,
ANALISTA PROFESIONAL

[Signature]
C.P. ROBERTO ABUHO OCAÑA THOMAS,
JEFE DE DEPARTAMENTO DE RECURSOS FINANCIEROS, HUMANOS Y MATERIALES.

[Signature]
L.A. FERNANDO TELLEZ,
DELEGADO ADMINISTRATIVO.

[Signature]
DR. LUIS AGUIRRE-ALCALÁ,
DIRECTOR GENERAL.

Suma EGRESOS \$ 44,988,452.60 \$ 8,009,876.95

Se informará, de manera agrupada, en las Notas a los Estados Financieros las cuentas de orden contables y cuentas de orden presupuestario:

1. Los valores en custodia de instrumentos prestados a formadores de mercado e instrumentos de crédito recibidos en garantía de los formadores de mercado u otros.
2. Por tipo de instrumento: monto, tasa y vencimiento.
3. Los contratos firmados de construcciones por tipo de contrato.

c) NOTAS DE GESTIÓN ADMINISTRATIVA

1. Introducción
Los Estados Financieros de los entes públicos, provienen de información financiera a los principales usuarios de la misma, al Congreso y a los ciudadanos.

El objetivo del presente documento es la revelación del contexto y de los aspectos económicos-financieros más relevantes que influyeron en las decisiones del periodo, y que deberán ser considerados en la elaboración de los estados financieros para la mayor comprensión de los mismos y sus particularidades.

De esta manera, se informa y explica la respuesta del gobierno a las condiciones relacionadas con la información financiera de cada periodo de gestión, además, de exponer aquellas políticas que podrían afectar la toma de decisiones en periodos posteriores.

2. Panorama Económico y Financiero

Se informará sobre las principales condiciones económico-financieras bajo las cuales el ente público estuvo operando, y las cuales influyeron en la toma de decisiones de la administración; tanto a nivel local como federal.

3. Autorización e Historia

Se informará sobre:

- a) Fecha de creación del ente. 22-Jul-2009
- b) Principales cambios en su estructura. No ha sufrido cambios a la fecha

4. Organización y Objeto Social

Se informará sobre:

- a) Objeto social: Coordinar y dirigir las evaluaciones para la selección, ingreso, promoción, formación, permanencia, reconocimiento y certificación del personal de seguridad pública, auxiliar, privada y de procuración de justicia en el Estado, en términos de control de confianza, con la finalidad de proporcionar servidores públicos que cumplan con los principios constitucionales de legalidad, objetividad, eficiencia, profesionalismo, honradez y respeto de los derechos humanos.
- b) Principal actividad: Efectuar evaluaciones para la Selección, Ingreso, Promoción, formación, Permanencia, Reconocimiento y certificación del personal de seguridad Pública, auxiliar y privada y de procuración de justicia a nivel Estatal y municipal, en términos de control de confianza.
- c) Ejercicio fiscal: 2019
- d) Régimen Jurídico: Régimen General con fines no lucrativos
- e) Consideraciones fiscales del ente: 1.- Presentar declaración y pago provisional mensual del Impuesto Sobre la Renta. 2.- Presentar la Declaración Informativa mensual de proveedores por tasa de IVA y de IEPS.
- f) Estructura organizacional básica:

IX) FORMATO DE CONCILIACIÓN ENTRE LOS INGRESOS PRESUPUESTARIOS Y COMBIBLES

DR. LUIS AMARAL ALCALÁ,
DIRECTOR GENERAL.


LA ERNESTO SÁENZ TELLEZ,
DELEGADO ADMINISTRATIVO.

C. P. ROBERTO APTURO OCAÑA THOMAS,
JEFE DE DEPARTAMENTO DE RECURSOS FINANCIEROS, HUMANOS Y MATERIALES.

C. P. HILDA CORNELIO RAMOS,
ANALISTA PROFESIONAL.

1	TOTAL DE INGRESOS PRESUPUESTARIOS:	
	1.-TOTAL DE INGRESOS PRESUPUESTARIOS	\$7,362,544.85
	2. MÁS INGRESOS CONTABLES NO PRESUPUESTARIOS	\$0.00
	3. MENOS INGRESOS PRESUPUESTARIOS NO CONTABLES	\$0.00
	4. TOTAL DE INGRESOS CONTABLES	\$7,362,544.85

X)	FORMATO DE CONCILIACIÓN ENTRE LOS EGRESOS PRESUPUESTARIOS Y LOS GASTOS CONTABLES	
1	TOTAL DE EGRESOS PRESUPUESTARIOS:	\$6,803,153.31
	1.-TOTAL DE EGRESOS PRESUPUESTARIOS	\$6,803,153.31
	2. MENOS EGRESOS PRESUPUESTARIOS NO CONTABLES	\$0.00
	2.3 MOBILIARIO Y EQUIPO DE ADMINISTRACIÓN	\$0.00
	2.4 EQUIPO E INSTRUMENTAL MÉDICO Y DE LABORATORIO	\$0.00
	2.8 MAQUINARIA, OTROS EQUIPOS Y HERRAMIENTAS	\$0.00
	3. MÁS GASTOS CONTABLES NO PRESUPUESTARIOS	\$0.00
	3.1 ESTIMACIONES: DEPRECIACIONES, DETERIOROS, OBSOLESCENCIA Y AMORTIZACIONES	\$0.00
	3.2 PROVISIONES	\$0.00
	4. TOTAL DE GASTOS CONTABLES	\$6,803,153.31



g) Fideicomisos, mandatos y análogos de los cuales es fideicomisario: NO APLICA POR NO TENER FIDEICOMISOS

5. Bases de Preparación de los Estados Financieros

Se informará sobre:

- a) Si se ha observado la normatividad emitida por el CONAC y las disposiciones legales aplicables.
- b) La normatividad aplicada para el reconocimiento, valuación y revelación de los diferentes rubros de la información financiera, así como las bases de medición utilizadas para la elaboración de los estados financieros, por ejemplo: costo histórico, valor de realización, valor razonable, valor de recuperación o cualquier otro método empleado y los criterios de aplicación de los mismos.
- c) Postulados básicos.
- d) Normatividad supletoria. La normatividad aplicada para su elaboración, es conforme a los postulados básicos de Contabilidad Gubernamental y a las características del sistema de contabilidad utilizado (SACG NET)
- e) Para las entidades que por primera vez estén implementando la base devaluado de acuerdo a la Ley de Contabilidad, deberán:
 - Revelar las nuevas políticas de reconocimiento;
 - Su plan de implementación;
 - Revelar los cambios en las políticas, la clasificación y medición de las mismas, así como su impacto en la información financiera, y
 - Presentar los últimos estados financieros con la normatividad anteriormente utilizada con las nuevas políticas para fines de comparación en la transición a la base devaluado.

6. Políticas de Contabilidad Significativas

Se informará sobre:

- a) Actualización: se informará del método utilizado para la actualización del valor de los activos, pasivos y Hacienda Pública/Patrimonio y las razones de dicha elección. Así como informar de la desconexión o reconexión inflacionaria.
- b) Informar sobre la realización de operaciones en el extranjero y de sus efectos en la información financiera gubernamental. **NO APLICA POR NO REALIZAR OPERACIONES EN EL EXTRANJERO.**
- c) Método de valuación de la inversión en acciones de Compañías subsidiarias no consolidadas y asociadas. **NO APLICA POR NO TENER INVERSIONES EN ACCIONES**
- d) Sistema y método de valuación de inventarios y costo de lo vendido. Este Organismo Descentralizado no cuenta con un sistema de método de valuación de inventarios debido a que no es necesario para esta Entidad.
- e) Beneficios a empleados: revelar el cálculo de la reserva actuarial, valor presente de los ingresos esperados comparado con el valor presente de la estimación de gastos tanto de los beneficiarios actuales como futuros.
- f) Provisiones: objetivo de su creación, monto y plazo.
- g) Reservas: objetivo de su creación, monto y plazo.
- h) Cambios en políticas contables y corrección de errores junto con la revelación de los efectos que se tendrá en la información financiera del ente público, ya sea retrospectivos o prospectivos.
- i) Reclasificaciones: se deben revelar todos aquellos movimientos entre cuentas por efectos de cambios en los tipos de operaciones.
- j) Depuración y cancelación de saldos.

7. Posición en Moneda Extranjera y Protección por Riesgo Cambiario

Se informará sobre: NO APLICA POR NO TENER ACTIVOS O PASIVOS EN MONEDA EXTRANJERA

- a) Activos en moneda extranjera.
 - b) Pasivos en moneda extranjera
 - c) Posición en moneda extranjera
 - d) Tipo de cambio.
 - e) Equivalente en moneda nacional.
- Lo anterior, por cada tipo de moneda extranjera que se encuentre en los rubros de activo y pasivo.
- Adicionalmente, se informará sobre los métodos de protección de riesgo por variaciones en el tipo de cambio.

8. Reporte Analítico del Activo

DR. LUIS WILFREDO ALCALÁ,
DIRECTOR GENERAL.

L.A. GABRIELA ARETIELLEZ,
DEPARTAMENTO ADMINISTRATIVO.

C.P. ROBERTO ARTURO OCAÑA THOMAS,
JEFE DE DEPARTAMENTO DE RECURSOS FINANCIEROS, HUMANOS Y MATERIALES.

C.P. HILDA BARRERO RAMOS,
ANALISTA PROFESIONAL.

Debe mostrar la siguiente información:

- Vida útil o porcentajes de depreciación, deterioro o amortización utilizados en los diferentes tipos de activos.
PORCENTAJES QUE ESPECIFICA LA IURS ART.
 - Cambios en el porcentaje de depreciación o valor residual de los activos.
 - Importe de los gastos capitalizados en el ejercicio, tanto financieros como de investigación y desarrollo.
 - Riesgos por tipo de cambio o tipo de interés de las inversiones financieras.
 - Valor activado en el ejercicio de los bienes construidos por la entidad.
 - Otras circunstancias de carácter significativo que afecten el activo, tales como bienes en garantía, señalados en embargos, litigios, títulos de inversiones entregados en garantías, baja significativa del valor de inversiones financieras, etc.
 - Desmantelamiento de Activos, procedimientos, implicaciones, efectos contables.
 - Administración de activos; planeación con el objetivo de que el ente los utilice de manera más efectiva.
- Adicionalmente, se deben incluir las explicaciones de las principales variaciones en el activo, en cuadros comparativos como sigue:
- Inversiones en valores. **NO APLICA POR NO TENER INVERSIONES EN VALORES.**
 - Patrimonio de Organismos descentralizados de Control Presupuestario indirecto.
 - Inversiones en empresas de participación mayoritaria. **NO APLICA POR NO TENER INVERSIONES EN EMPRESAS**
 - Inversiones en empresas de participación minoritaria. **NO APLICA POR NO TENER INVERSIONES EN EMPRESAS**
 - Patrimonio de organismos descentralizados de control presupuestario directo, según corresponda.

9. Fideicomisos, Mandatos y Análogos

Se deberá informar: **NO APLICA POR NO CONTAR CON FIDEICOMISOS**

- Por ramo administrativo que los reporta.
- Enlistar los de mayor monto de disponibilidad, relacionando aquellos que conforman el 80% de las disponibilidades.

10. Reporte de la Recaudación

- Análisis del comportamiento de la recaudación correspondiente al ente público o cualquier tipo de ingreso, de forma separada los ingresos locales de los federales.

Concepto	Importe
INGRESOS POR EVALUACIONES ESTATALES	-
INGRESOS POR CONVENIOS INDEPENDIENTES	909 000.00
suma INGRESOS \$	909 000.00

- Proyección de la recaudación e ingresos en el mediano plazo.

Concepto	Importe
INGRESOS A MEDIANO PLAZO	-
suma INGRESOS A MEDIANO PLAZO	0.00

11. Información sobre la Deuda y el Reporte Analítico de la Deuda: NO APLICA PORQUE EL ENTE NO CUENTA CON DEUDA.

- Utilizar al menos los siguientes indicadores: deuda respecto al PIB y deuda respecto a la recaudación tomando, como mínimo, un período igual o menor a 5 años.
- Información de manera agrupada por tipo de valor gubernamental o instrumento financiero en la que se consideren intereses, comisiones, tasa, perfil de vencimiento y otros gastos de la deuda.


12. Calificaciones otorgadas

Informar, tanto del ente público como cualquier transacción realizada, que haya sido sujeta a una calificación crediticia.


13. Proceso de Mejora

Se informará de:


- Principales Políticas de control interno. Formular los proyectos, planes y programas de trabajo necesarios para el cumplimiento de los objetivos del centro sometidos a la junta para su consideración y aprobación, así como remitir a las instancias correspondientes el resultado de los exámenes y evaluaciones practicadas por el Centro Estatal de Certificación Acreditación y Control de Confianza.




DIRECTOR GENERAL.




DELEGADO ADMINISTRATIVO.



JEFE DE DEPARTAMENTO DE RECURSOS FINANCIEROS, HUMANOS Y MATERIALES.



C.P. ROBERTO-ARTURO OCAÑA THOMAS.



C.P. HILDA CORNEJO RAMOS.

 ANALISTA PROFESIONAL.

- b) Medidas de desempeño financiero, metas y alcance. Dirigir y coordinar los procesos de evaluación al que debe someterse el personal de seguridad pública y privada así como de procuración de justicia, la aplicación y ejecución de las políticas, programas y acciones encaminadas a impulsar el cumplimiento eficiente de los objetivos del Centro Estatal de Certificación, Acreditación y Control de Confianza.

14. Información por Segmentos

Cuando se considere necesario se podrá revelar la información financiera de manera segmentada debido a la diversidad de las actividades y operaciones que realizan los entes públicos, ya que la misma proporciona información acerca de las diferentes actividades operativas en las cuales participa, de los

productos o servicios que maneja, de las diferentes áreas geográficas, de los grupos homogéneos con el objetivo de entender el desempeño del ente, evaluar mejor los riesgos y beneficios del mismo, y entenderlo como un todo y sus partes integrantes. Consecuentemente, esta información contribuye al análisis más preciso de la situación financiera, grados y fuentes de riesgo y crecimiento potencial de negocio.

15. Eventos Posteriores al Cierre


El ente público informará el efecto en sus estados financieros de aquellos hechos ocurridos en el periodo posterior al que informa, que proporcionan mayor evidencia sobre eventos que le afectan económicamente y que no se conocían a la fecha de cierre.

16. Partes Relacionadas


Dentro de esta entidad no existen partes relacionadas que pudieran ejercer influencia significativa sobre la toma de decisiones financieras y operativas.

17. Responsabilidad Sobre la Presentación Razonable de la Información Contable


La Información Contable deberá estar firmada en cada página de la misma e incluir al final la siguiente leyenda: "Bajo protesta de decir verdad declaramos que los Estados Financieros y sus notas, son razonablemente correctos y son responsabilidad del emisor". Lo anterior, no será aplicable para la información contable consolidada.



DR. LUIS GUADALUPE ALCALÁ
DIRECTOR GENERAL.



L.A. ERNESTO PAZ PÉLLEZ,
DELEGADO ADMINISTRATIVO.



C.P. ROBERTO ARTURO OCAÑA THOMAS,
JEFE DE DEPARTAMENTO DE RECURSOS
FINANCIEROS, HUMANOS Y MATERIALES.



C.P. HILDA CORNEJO RAMOS,
ANALISTA PROFESIONAL.