



CENTRO ESTATAL DE CERTIFICACIÓN, ACREDITACIÓN Y MICHOCÁN DE OCAMPO

Estado de Actividades

Del 01/ene./2022 al 31/oct./2022

(Cifras en Pesos)

Usr: Supervisor


Rep: rptEstadoActividades


Fecha y hora de Impresión 09/nov./2022


09:35 a. m.


Concepto	2022	2021
INGRESOS Y OTROS BENEFICIOS		
INGRESOS DE GESTIÓN	\$22,882,569.75	\$31,590,000.00
PRODUCTOS	\$254,319.75	\$0.00
INGRESOS POR VENTA DE BIENES Y PRESTACIÓN DE SERVICIOS	\$22,628,250.00	\$31,590,000.00
PARTICIPACIONES, APORTACIONES, CONVENIOS, INCENTIVOS DERIVADOS DE LA COLABORACIÓN FISCAL, FONDOS DISTINTOS DE APORTACIONES, TRANSFERENCIAS, ASIGNACIONES, SUBSIDIOS Y SUBVENCIONES, Y PENSIONES Y JUBILACIONES	\$20,031,184.06	\$28,324,807.16
TRANSFERENCIAS, ASIGNACIONES, SUBSIDIOS Y SUBVENCIONES, Y PENSIONES Y JUBILACIONES	\$20,031,184.06	\$28,324,807.16
OTROS INGRESOS Y BENEFICIOS	\$0.00	\$37,515.73
INGRESOS FINANCIEROS	\$0.00	\$37,515.73
Total de Ingresos y Otros Beneficios	\$42,913,753.81	\$59,952,322.89
GASTOS Y OTRAS PÉRDIDAS		
GASTOS DE FUNCIONAMIENTO	\$24,899,675.40	\$48,338,550.60
SERVICIOS PERSONALES	\$20,511,624.15	\$27,902,515.38
MATERIALES Y SUMINISTROS	\$1,862,039.95	\$2,914,177.01
SERVICIOS GENERALES	\$2,526,011.30	\$17,521,858.21
OTROS GASTOS Y PÉRDIDAS EXTRAORDINARIAS	\$14,636.01	\$421,742.69
ESTIMACIONES, DEPRECIACIONES, DETERIOROS, OBSOLESCENCIA Y AMORTIZACIONES	\$14,636.01	\$421,742.69
Total de Gastos y otras Pérdidas	\$24,914,311.41	\$48,760,293.29
Resultado del Ejercicio (Ahorro/Desahorro)	\$17,999,442.40	\$11,192,029.60

"Bajo protesta de decir verdad declaramos que los Estados Financieros y sus notas, son razonablemente correctos y son responsabilidad del emisor".


DR. LUIS AMEZCUA ALCALA
DIRECTOR GENERAL


L.A. ERNESTO PAZ TELLEZ
DELEGADO ADMINISTRATIVO


C.P. HILDA CORNELIO RAMOS
ANALISTA PROFESIONAL


L.A. ERNESTO PAZ TELLEZ
RECURSOS FINANCIEROS, HUMANOS Y MATERIALES



CENTRO ESTATAL DE CERTIFICACIÓN, ACREDITACIÓN Y CONTROL DE CONFIANZA
MICHOACÁN DE OCAMPO
Estado de Situación Financiera

Utr. Supervisor
 Rep. rptEstadoSituacionFinanciera_ant

Fecha y hora de impresión
 09/nov./2022
 09:36 a. m.

	2022	2021	2021	2022	2021
ACTIVO					
ACTIVO CIRCULANTE	\$93,501,666.69	\$79,070,289.86	ACTIVO NO CIRCULANTE	\$11,441,185.14	\$11,076,600.83
EFFECTIVO Y EQUIVALENTES	\$27,473,013.24	\$17,221,835.24	INVERSIONES FINANCIERAS A LARGO PLAZO	\$0.00	\$0.00
EFFECTIVO	\$0.00	\$0.00	INVERSIONES A LARGO PLAZO	\$0.00	\$0.00
BANCOS/TESORERÍA	\$27,473,013.24	\$17,221,835.24	TÍTULOS Y VALORES A LARGO PLAZO	\$0.00	\$0.00
BANCOS/DEPENDENCIAS Y OTROS	\$0.00	\$0.00	FIDEICOMISOS, MANDATOS Y CONTRATOS ANÁLOGOS	\$0.00	\$0.00
INVERSIONES TEMPORALES (HASTA 3 MESES)	\$0.00	\$0.00	PARTICIPACIONES Y APORTACIONES DE CAPITAL	\$0.00	\$0.00
FONDOS CON AFECTACIÓN ESPECÍFICA	\$0.00	\$0.00	DERECHOS A RECIBIR EFECTIVO O EQUIVALENTES A LARGO PLAZO	\$0.00	\$0.00
DEPÓSITOS DE FONDOS DE TERCEROS EN GARANTÍA Y/O A	\$0.00	\$0.00	DOCUMENTOS POR COBRAR A LARGO PLAZO	\$0.00	\$0.00
OTROS EFECTIVOS Y EQUIVALENTES	\$0.00	\$0.00	DEUDORES DIVERSOS A LARGO PLAZO	\$0.00	\$0.00
DERECHOS A RECIBIR EFECTIVO O EQUIVALENTES	\$66,028,653.45	\$61,848,454.62	INGRESOS POR RECUPERAR A LARGO PLAZO	\$0.00	\$0.00
INVERSIONES FINANCIERAS DE CORTO PLAZO	\$0.00	\$0.00	PRÉSTAMOS OTORGADOS A LARGO PLAZO	\$0.00	\$0.00
CUENTAS POR COBRAR A CORTO PLAZO	\$19,991,128.24	\$14,929,829.41	OTROS DERECHOS A RECIBIR EFECTIVO O EQUIVALENTES /	\$0.00	\$0.00
DEUDORES DIVERSOS POR COBRAR A CORTO PLAZO	\$0.00	\$0.00	BIENES INMUEBLES, INFRAESTRUCTURA Y CONSTRUCCIONES EN	\$3,172,133.03	\$3,172,133.03
INGRESOS POR RECUPERAR A CORTO PLAZO	\$0.00	\$0.00	TERRENOS	\$0.00	\$0.00
DEUDORES POR ANTICIPOS DE LA TESORERÍA A CORTO PLA	\$0.00	\$0.00	VIVIENDAS	\$0.00	\$0.00
PRÉSTAMOS OTORGADOS A CORTO PLAZO	\$0.00	\$0.00	EDIFICIOS NO HABITACIONALES	\$3,172,133.03	\$3,172,133.03
OTROS DERECHOS A RECIBIR EFECTIVO O EQUIVALENTES /	\$46,037,525.21	\$46,918,625.21	INFRAESTRUCTURA	\$0.00	\$0.00
DERECHOS A RECIBIR BIENES O SERVICIOS	\$0.00	\$0.00	CONSTRUCCIONES EN PROCESO EN BIENES DE DOMINIO PL	\$0.00	\$0.00
ANTICIPO A PROVEEDORES POR ADQUISICIÓN DE BIENES Y	\$0.00	\$0.00	CONSTRUCCIONES EN PROCESO EN BIENES PROPIOS	\$0.00	\$0.00
ANTICIPO A PROVEEDORES POR ADQUISICIÓN DE BIENES IN	\$0.00	\$0.00	OTROS BIENES INMUEBLES	\$0.00	\$0.00
ANTICIPO A PROVEEDORES POR ADQUISICIÓN DE BIENES IN	\$0.00	\$0.00	BIENES MUEBLES	\$3,343,500.71	\$2,983,755.65
ANTICIPO A CONTRATISTAS POR OBRAS PÚBLICAS A CORTC	\$0.00	\$0.00	MOBILIARIO Y EQUIPO DE ADMINISTRACIÓN	\$1,726,240.08	\$1,525,901.03
OTROS DERECHOS A RECIBIR BIENES O SERVICIOS A CORTI	\$0.00	\$0.00	MOBILIARIO Y EQUIPO EDUCACIONAL Y RECREATIVO	\$90,980.62	\$90,980.62
INVENTARIOS	\$0.00	\$0.00	EQUIPO E INSTRUMENTAL MÉDICO Y DE LABORATORIO	\$381,495.18	\$369,904.68
INVENTARIO DE MERCANCÍAS PARA VENTA	\$0.00	\$0.00	VEHÍCULOS Y EQUIPO DE TRANSPORTE	\$499,900.00	\$499,900.00
INVENTARIO DE MERCANCÍAS TERMINADAS	\$0.00	\$0.00	EQUIPO DE DEFENSA Y SEGURIDAD	\$0.00	\$0.00
INVENTARIO DE MERCANCÍAS EN PROCESO DE ELABORACIÓ	\$0.00	\$0.00	MAQUINARIA, OTROS EQUIPOS Y HERRAMIENTAS	\$644,884.83	\$497,069.52
INVENTARIO DE MATERIAS PRIMAS, MATERIALES Y SUMINIS	\$0.00	\$0.00	COLECCIONES, OBRAS DE ARTE Y OBJETOS VALIOSOS	\$0.00	\$0.00
BIENES EN TRÁNSITO	\$0.00	\$0.00	ACTIVOS BIOLÓGICOS	\$0.00	\$0.00
ALMACENES	\$0.00	\$0.00	ACTIVOS INTANGIBLES	\$0.00	\$0.00
ESTIMACIÓN POR PÉRDIDA O DETERIORO DE ACTIVOS CIRCULANT	\$0.00	\$0.00	SOFTWARE	\$0.00	\$0.00
ESTIMACIÓN POR DETERIORO DE INVENTARIOS	\$0.00	\$0.00	PATENTES, MARCAS Y DERECHOS	\$0.00	\$0.00
OTROS ACTIVOS CIRCULANTES	\$0.00	\$0.00	CONCESIONES Y FRANQUICIAS	\$0.00	\$0.00
VALORES EN GARANTÍA	\$0.00	\$0.00	LICENCIAS	\$0.00	\$0.00
BIENES EN GARANTÍA (EXCLUYE DEPÓSITOS DE FONDOS)	\$0.00	\$0.00	OTROS ACTIVOS INTANGIBLES	\$0.00	\$0.00
BIENES DERIVADOS DE EMBARGOS, DECOMISOS, ASEGURA	\$0.00	\$0.00	DEPRECIACIÓN, DETERIORO Y AMORTIZACIÓN ACUMULADA DE BI	-\$2,425,105.09	-\$2,429,944.54
ADQUISICIÓN CON FONDOS DE TERCEROS	\$0.00	\$0.00	DEPRECIACIÓN ACUMULADA DE BIENES INMUEBLES	\$0.00	\$0.00
Total de Activos Circulantes	\$93,501,666.69	\$79,070,289.86	DEPRECIACIÓN ACUMULADA DE INFRAESTRUCTURA	\$0.00	\$0.00
			DEPRECIACIÓN ACUMULADA DE BIENES MUEBLES	-\$2,425,105.09	-\$2,429,944.54
			DETERIORO ACUMULADO DE ACTIVOS BIOLÓGICOS	\$0.00	\$0.00
			AMORTIZACIÓN ACUMULADA DE ACTIVOS INTANGIBLES	\$0.00	\$0.00
			ACTIVOS DIFERIDOS	\$7,350,656.49	\$7,350,656.49

Handwritten marks and signatures on the right side of the page.



CENTRO ESTATAL DE CERTIFICACIÓN, ACREDITACIÓN Y CONTROL DE CONFIANZA
MICHOACÁN DE OCAMPO
Estado de Situación Financiera

Usu: Supervisor
 Rep: rptEstadoSituacionFinanciera_ant

Fecha y hora de Impresión 09/nov./2022 09:36 a. m.

	2022	2021	PASIVO	2022	2021
ESTUDIOS, FORMULACIÓN Y EVALUACIÓN DE PROYECTOS	\$7,350,656.49	\$7,350,656.49	PASIVO CIRCULANTE	\$3,309,700.76	\$4,687,495.38
DERECHOS SOBRE BIENES EN RÉGIMEN DE ARRENDAMIENTO	\$0.00	\$0.00	CUENTAS POR PAGAR A CORTO PLAZO	\$3,309,700.76	\$4,687,495.38
GASTOS PAGADOS POR ADELANTADO A LARGO PLAZO	\$0.00	\$0.00	SERVICIOS PERSONALES POR PAGAR A CORTO PLAZO	\$0.00	\$0.00
ANTICIPOS A LARGO PLAZO	\$0.00	\$0.00	PROVEEDORES POR PAGAR A CORTO PLAZO	\$0.00	\$0.00
BENEFICIOS AL RETIRO DE EMPLEADOS PAGADOS POR ADE	\$0.00	\$0.00	CONTRATISTAS POR OBRAS PÚBLICAS POR PAGAR A CORTO PLAZO	\$0.00	\$0.00
OTROS ACTIVOS DIFERIDOS	\$0.00	\$0.00	PARTICIPACIONES Y APORTACIONES POR PAGAR A CORTO PLAZO	\$0.00	\$0.00
ESTIMACIÓN POR PÉRDIDA O DETERIORO DE ACTIVOS NO CIRCUL	\$0.00	\$0.00	TRANSFERENCIAS OTORGADAS POR PAGAR A CORTO PLAZO	\$0.00	\$0.00
ESTIMACIONES POR PÉRDIDA DE CUENTAS INCOBRABLES I	\$0.00	\$0.00	INTERESES, COMISIONES Y OTROS GASTOS DE LA DEUDA F	\$0.00	\$0.00
ESTIMACIONES POR PÉRDIDA DE CUENTAS INCOBRABLES I	\$0.00	\$0.00	RETENCIONES Y CONTRIBUCIONES POR PAGAR A CORTO PL	\$3,246,700.76	\$3,547,459.39
ESTIMACIONES POR PÉRDIDA DE CUENTAS INCOBRABLES I	\$0.00	\$0.00	DEVOLUCIONES DE LA LEY DE INGRESOS POR PAGAR A COF	\$0.00	\$0.00
ESTIMACIONES POR PÉRDIDA DE OTRAS CUENTAS INCOBR/	\$0.00	\$0.00	OTRAS CUENTAS POR PAGAR A CORTO PLAZO	\$63,000.00	\$1,140,035.99
OTROS ACTIVOS NO CIRCULANTES	\$0.00	\$0.00	DOCUMENTOS POR PAGAR A CORTO PLAZO	\$0.00	\$0.00
BIENES EN CONCESIÓN	\$0.00	\$0.00	DOCUMENTOS COMERCIALES POR PAGAR A CORTO PLAZO	\$0.00	\$0.00
BIENES EN ARRENDAMIENTO FINANCIERO	\$0.00	\$0.00	DOCUMENTOS CON CONTRATISTAS POR OBRAS PÚBLICAS I	\$0.00	\$0.00
BIENES EN COMODATO	\$0.00	\$0.00	OTROS DOCUMENTOS POR PAGAR A CORTO PLAZO	\$0.00	\$0.00
Total de Activos No Circulantes	\$11,441,185.14	\$11,076,600.83	PORCIÓN A CORTO PLAZO DE LA DEUDA PÚBLICA A LARGO PLAZO	\$0.00	\$0.00
Total del Activo	\$104,942,851.83	\$90,146,890.69	PORCIÓN A CORTO PLAZO DE LA DEUDA PÚBLICA INTERNA	\$0.00	\$0.00
			PORCIÓN A CORTO PLAZO DE LA DEUDA PÚBLICA EXTERNA	\$0.00	\$0.00
			PORCIÓN A CORTO PLAZO DE ARRENDAMIENTO FINANCIERO	\$0.00	\$0.00
			TÍTULOS Y VALORES A CORTO PLAZO	\$0.00	\$0.00
			TÍTULOS Y VALORES DE LA DEUDA PÚBLICA INTERNA A COR	\$0.00	\$0.00
			TÍTULOS Y VALORES DE LA DEUDA PÚBLICA EXTERNA A COF	\$0.00	\$0.00
			PASIVOS DIFERIDOS A CORTO PLAZO	\$0.00	\$0.00
			INGRESOS COBRADOS POR ADELANTADO A CORTO PLAZO	\$0.00	\$0.00
			INTERESES COBRADOS POR ADELANTADO A CORTO PLAZO	\$0.00	\$0.00
			OTROS PASIVOS DIFERIDOS A CORTO PLAZO	\$0.00	\$0.00
			FONDOS Y BIENES DE TERCEROS EN GARANTÍA Y/O ADMINISTRAC	\$0.00	\$0.00
			FONDOS EN GARANTÍA A CORTO PLAZO	\$0.00	\$0.00
			FONDOS EN ADMINISTRACIÓN A CORTO PLAZO	\$0.00	\$0.00
			FONDOS CONTINGENTES A CORTO PLAZO	\$0.00	\$0.00
			FONDOS DE FIDEICOMISOS, MANDATOS Y CONTRATOS ANÁ	\$0.00	\$0.00
			OTROS FONDOS DE TERCEROS EN GARANTÍA Y/O ADMINIST	\$0.00	\$0.00
			VALORES Y BIENES EN GARANTÍA A CORTO PLAZO	\$0.00	\$0.00
			PROVISIONES A CORTO PLAZO	\$0.00	\$0.00
			PROVISIÓN PARA DEMANDAS Y JUICIOS A CORTO PLAZO	\$0.00	\$0.00
			PROVISIÓN PARA CONTINGENCIAS A CORTO PLAZO	\$0.00	\$0.00
			OTRAS PROVISIONES A CORTO PLAZO	\$0.00	\$0.00
			OTROS PASIVOS A CORTO PLAZO	\$0.00	\$0.00
			INGRESOS POR CLASIFICAR	\$0.00	\$0.00
			RECAUDACIÓN POR PARTICIPAR	\$0.00	\$0.00

(Handwritten marks and signatures)



CENTRO ESTATAL DE CERTIFICACIÓN, ACREDITACIÓN Y CONTROL DE CONFIANZA
MICHOACÁN DE OCAMPO
Estado de Situación Financiera

Usu: Supervisor
 Rep: rptEstadoSituaciónFinanciera_ant

Al 31/oct./2022
 (Cifras en Pesos)

Fecha y hora de Impresión
 09/nov./2022
 09:36 a. m.

	2022	2021		2022	2021
OTROS PASIVOS CIRCULANTES	\$3,309,700.76	\$0.00	HACIENDA PÚBLICA (PATRIMONIO GENERADO)	\$101,268,010.30	\$85,094,254.54
Total de Pasivos Circulantes	\$3,309,700.76	\$0.00	RESULTADOS DEL EJERCICIO (AHORRO/ DESAHORRO)	\$17,999,442.40	\$11,192,029.60
PASIVO NO CIRCULANTE			RESULTADOS DE EJERCICIOS ANTERIORES	\$86,949,582.03	\$75,757,552.43
CUENTAS POR PAGAR A LARGO PLAZO	\$0.00	\$0.00	REVALÚOS	\$0.00	\$0.00
PROVEEDORES POR PAGAR A LARGO PLAZO	\$0.00	\$0.00	REVALÚO DE BIENES INMUEBLES	\$0.00	\$0.00
CONTRATISTAS POR OBRAS PÚBLICAS POR PAGAR A LARGO PLAZO	\$0.00	\$0.00	REVALÚO DE BIENES MUEBLES	\$0.00	\$0.00
DOCUMENTOS POR PAGAR A LARGO PLAZO	\$0.00	\$0.00	REVALÚO DE BIENES INTANGIBLES	\$0.00	\$0.00
DOCUMENTOS COMERCIALES POR PAGAR A LARGO PLAZO	\$0.00	\$0.00	OTROS REVALÚOS	\$0.00	\$0.00
DOCUMENTOS CON CONTRATISTAS POR OBRAS PÚBLICAS	\$0.00	\$0.00	RESERVAS	\$0.00	\$0.00
OTROS DOCUMENTOS POR PAGAR A LARGO PLAZO	\$0.00	\$0.00	RESERVAS DE PATRIMONIO	\$0.00	\$0.00
DEUDA PÚBLICA A LARGO PLAZO	\$0.00	\$0.00	RESERVAS TERRITORIALES	\$0.00	\$0.00
TÍTULOS Y VALORES DE LA DEUDA PÚBLICA INTERNA A LARGO PLAZO	\$0.00	\$0.00	RESERVAS POR CONTINGENCIAS	\$0.00	\$0.00
TÍTULOS Y VALORES DE LA DEUDA PÚBLICA EXTERNA A LARGO PLAZO	\$0.00	\$0.00	RECTIFICACIONES DE RESULTADOS DE EJERCICIOS ANTERIORES	-\$3,681,014.13	-\$1,855,327.49
PRÉSTAMOS DE LA DEUDA PÚBLICA INTERNA POR PAGAR A LARGO PLAZO	\$0.00	\$0.00	CAMBIOS EN POLÍTICAS CONTABLES	\$0.00	\$0.00
PRÉSTAMOS DE LA DEUDA PÚBLICA EXTERNA POR PAGAR A LARGO PLAZO	\$0.00	\$0.00	CAMBIOS POR ERRORES CONTABLES	-\$3,681,014.13	-\$1,855,327.49
ARRENDAMIENTO FINANCIERO POR PAGAR A LARGO PLAZO	\$0.00	\$0.00	EXCESO O INSUFICIENCIA EN LA ACTUALIZACIÓN DE LA I	\$0.00	\$0.00
PASIVOS DIFERIDOS A LARGO PLAZO	\$0.00	\$0.00	RESULTADO POR POSICIÓN MONETARIA	\$0.00	\$0.00
CRÉDITOS DIFERIDOS A LARGO PLAZO	\$0.00	\$0.00	RESULTADO POR TENENCIA DE ACTIVOS NO MONETARIOS	\$0.00	\$0.00
INTERESES COBRADOS POR ADELANTADO A LARGO PLAZO	\$0.00	\$0.00	Total Hacienda Pública/Patrimonio	\$101,633,151.07	\$85,459,395.31
OTROS PASIVOS DIFERIDOS A LARGO PLAZO	\$0.00	\$0.00	Total del Pasivo y Hacienda Pública/Patrimonio	\$104,942,851.83	\$90,146,890.69
FONDOS Y BIENES DE TERCEROS EN GARANTÍA Y/O ADMINISTRACIÓN	\$0.00	\$0.00			
FONDOS EN GARANTÍA A LARGO PLAZO	\$0.00	\$0.00			
FONDOS EN ADMINISTRACIÓN A LARGO PLAZO	\$0.00	\$0.00			
FONDOS CONTINGENTES A LARGO PLAZO	\$0.00	\$0.00			
FONDOS DE FIDEICOMISOS, MANDATOS Y CONTRATOS ANÁLITICOS	\$0.00	\$0.00			
OTROS FONDOS DE TERCEROS EN GARANTÍA Y/O ADMINISTRACIÓN	\$0.00	\$0.00			
VALORES Y BIENES EN GARANTÍA A LARGO PLAZO	\$0.00	\$0.00			
PROVISIONES A LARGO PLAZO	\$0.00	\$0.00			
PROVISIÓN PARA DEMANDAS Y JUICIOS A LARGO PLAZO	\$0.00	\$0.00			
PROVISIÓN PARA PENSIONES A LARGO PLAZO	\$0.00	\$0.00			
PROVISIÓN PARA CONTINGENCIAS A LARGO PLAZO	\$0.00	\$0.00			
OTRAS PROVISIONES A LARGO PLAZO	\$0.00	\$0.00			
Total de Pasivos No Circulantes					
Total del Pasivo	\$3,309,700.76	\$0.00			
HACIENDA PÚBLICA/ PATRIMONIO					
HACIENDA PÚBLICA/PATRIMONIO CONTRIBUIDO	\$365,140.77	\$365,140.77			
APORTACIONES	\$0.00	\$0.00			
DONACIONES DE CAPITAL	\$0.00	\$0.00			
ACTUALIZACIÓN DE LA HACIENDA PÚBLICA/PATRIMONIO	\$365,140.77	\$365,140.77			



CENTRO ESTATAL DE CERTIFICACIÓN, ACREDITACIÓN Y CONTROL DE CONFIANZA
MICHOACÁN DE OCAMPO
Estado de Situación Financiera

Fecha y hora de impresión | 09/nov./2022 09:36 a. m.

Usr: Supervisor
 Rep: rptEstadoSituacionFinanciera_ent

Al 31/oct./2022
 (Cifras en Pesos)

	2022	2021
CUENTAS DE ORDEN PRESUPUESTARIA:		
LEY DE INGRESOS		
LEY DE INGRESOS ESTIMADA	\$51,764,977.00	\$50,166,503.00
LEY DE INGRESOS POR EJECUTAR	\$8,851,223.19	\$0.00
MODIFICACIONES A LA LEY DE INGRESOS ESTIMADA	\$0.00	\$9,785,819.89
LEY DE INGRESOS DEVENGADA	\$42,913,753.81	\$59,952,322.89
LEY DE INGRESOS RECAUDADA	\$34,287,003.81	\$59,952,322.89
PRESUPUESTO DE EGRESOS		
PRESUPUESTO DE EGRESOS APROBADO	\$51,764,977.00	\$50,166,503.00
PRESUPUESTO DE EGRESOS POR EJERCER	\$18,234,041.57	\$11,514,016.51
MODIFICACIONES AL PRESUPUESTO DE EGRESOS APROBADO	\$0.00	\$9,785,819.89
PRESUPUESTO DE EGRESOS COMPROMETIDO	\$33,530,935.43	\$48,438,304.82
PRESUPUESTO DE EGRESOS DEVENGADO	\$25,278,895.72	\$48,438,304.82
PRESUPUESTO DE EGRESOS EJERCIDO	\$25,278,895.72	\$48,438,304.82
PRESUPUESTO DE EGRESOS PAGADO	\$25,278,895.72	\$48,438,304.82

"Bajo protesta de decir verdad declaramos que los Estados Financieros y sus notas, son razonablemente correctos y son responsabilidad del emisor".

DR. LUIS AMEZCUA ALCALA
 DIRECTOR GENERAL

L.A. ERNESTO PAZ TELLEZ
 DELEGADO ADMINISTRATIVO

C.P. HILDA COMENIO RAMOS
 ANALISTA PROFESIONAL

L.A. ERNESTO PAZ TELLEZ
 RECURSOS FINANCIEROS, HUMANOS Y MATERIALES



CENTRO ESTATAL DE CERTIFICACIÓN, ACREDITACIÓN Y CONTROL DE CONFIANZA
MICHOACÁN DE OCAMPO


Estado de Variación en la Hacienda Pública
 Del 01/ene/2022 Al 31/oct./2022
 (Cifras en Pesos)

Fecha y hora de Impresión 09/nov./2022 09:41 a. m.

Usr: Supervisor
 Rep: rptEstadoVariacionHacienda

Concepto	Hacienda Pública/ Patrimonio Contribuido	Hacienda Pública/ Patrimonio Generado De Ejercicios Anteriores	Hacienda Pública/ Patrimonio Generado Del Ejercicio	Exceso o Insuficiencia en la Actualización de la Hacienda Pública / Patrimonio	Total
HACIENDA PÚBLICA/PATRIMONIO CONTRIBUIDO NETO DE 2021					
APORTACIONES	\$365,140.77	\$0.00	\$0.00	\$0.00	\$365,140.77
DONACIONES DE CAPITAL	\$0.00	\$0.00	\$0.00	\$0.00	\$0.00
ACTUALIZACIÓN DE LA HACIENDA PÚBLICA/PATRIMONIO	\$365,140.77	\$0.00	\$0.00	\$0.00	\$365,140.77
HACIENDA PÚBLICA /PATRIMONIO GENERADO NETO DE 2021					
RESULTADOS DEL EJERCICIO (AHORRO/ DESAHORRO)	\$0.00	\$73,902,224.94	\$11,192,029.60	\$0.00	\$85,094,254.54
RESULTADOS DE EJERCICIOS ANTERIORES	\$0.00	\$75,757,552.43	\$0.00	\$0.00	\$11,192,029.60
REVALUOS	\$0.00	\$0.00	\$0.00	\$0.00	\$75,757,552.43
RESERVAS	\$0.00	\$0.00	\$0.00	\$0.00	\$0.00
RECTIFICACIONES DE RESULTADOS DE EJERCICIOS ANTERIORES	\$0.00	-\$1,855,327.49	\$0.00	\$0.00	-\$1,855,327.49
EXCESO O INSUFICIENCIA EN LA ACTUALIZACIÓN DE LA HACIENDA PÚBLICA/ PATRIMONIO NETO DE 2021					
RESULTADO POR POSICIÓN MONETARIA	\$0.00	\$0.00	\$0.00	\$0.00	\$0.00
RESULTADO POR TENENCIA DE ACTIVOS NO MONETARIOS	\$0.00	\$0.00	\$0.00	\$0.00	\$0.00
HACIENDA PÚBLICA / PATRIMONIO NETO FINAL DE 2021					
	\$365,140.77	\$73,902,224.94	\$11,192,029.60	\$0.00	\$85,459,395.31
CAMBIOS EN LA HACIENDA PÚBLICA/PATRIMONIO CONTRIBUIDO NETO DE 2022					
APORTACIONES	\$0.00	\$0.00	\$0.00	\$0.00	\$0.00
DONACIONES DE CAPITAL	\$0.00	\$0.00	\$0.00	\$0.00	\$0.00
ACTUALIZACIÓN DE LA HACIENDA PÚBLICA/PATRIMONIO	\$0.00	\$0.00	\$0.00	\$0.00	\$0.00
VARIACIONES DE LA HACIENDA PÚBLICA / PATRIMONIO GENERADO NETO DE 2022					
RESULTADOS DEL EJERCICIO (AHORRO/ DESAHORRO)	\$0.00	\$11,192,029.60	\$4,981,726.16	\$0.00	\$16,173,755.76
RESULTADOS DE EJERCICIOS ANTERIORES	\$0.00	\$11,192,029.60	-\$11,192,029.60	\$0.00	\$17,999,442.40
REVALUOS	\$0.00	\$0.00	\$0.00	\$0.00	\$0.00
RESERVAS	\$0.00	\$0.00	\$0.00	\$0.00	\$0.00
RECTIFICACIONES DE RESULTADOS DE EJERCICIOS ANTERIORES	\$0.00	\$0.00	-\$1,825,686.64	\$0.00	-\$1,825,686.64
CAMBIOS EN EL EXCESO O INSUFICIENCIA EN LA ACTUALIZACIÓN DE LA HACIENDA PÚBLICA/ PATRIMONIO NETO DE 2022					
RESULTADO POR POSICIÓN MONETARIA	\$0.00	\$0.00	\$0.00	\$0.00	\$0.00
RESULTADO POR TENENCIA DE ACTIVOS NO MONETARIOS	\$0.00	\$0.00	\$0.00	\$0.00	\$0.00
HACIENDA PÚBLICA / PATRIMONIO NETO FINAL DE 2022					
	\$365,140.77	\$85,094,254.54	\$16,173,755.76	\$0.00	\$101,633,151.07

[Handwritten signature]



CENTRO ESTATAL DE CERTIFICACIÓN, ACREDITACIÓN Y CONTROL DE CONFIANZA
MICHOACÁN DE OCAMPO

Estado de Variación en la Hacienda Pública
Del 01/ene/2022 Al 31/oct./2022
 (Cifras en Pesos)

Fecha y hora de Impresión 09/nov./2022 09:41 a. m.

Usu. Supervisor
 Rep. rptEstadoVariacionHacienda

Concepto	Hacienda Pública/ Patrimonio Contribuido	Hacienda Pública/ Patrimonio Generado De Ejercicios Anteriores	Hacienda Pública/ Patrimonio Generado Del Ejercicio	Exceso o Insuficiencia en la Actualización de la Hacienda Pública / Patrimonio	Total
----------	--	---	--	--	-------


"Bajo protesta de decir verdad declaramos que los Estados Financieros y sus notas, son razonablemente correctos y son responsabilidad del emisor".

DR. LUIS AMEZGUA ALCALA
 DIRECTOR GENERAL

L.A. ERNESTO PAZ TELLEZ
 DELEGADO ADMINISTRATIVO

C.P. HILDA GORNELIG RAMOS
 ANALISTA PROFESIONAL

L.A. ERNESTO PAZ TELLEZ
 RECURSOS FINANCIEROS, HUMANOS Y MATERIALES



**CENTRO ESTATAL DE CERTIFICACION, ACREDITACION Y
MICHOACÁN DE OCAMPO**

Estado de Cambios en la Situación Financiera

Del 01/ene./2022 Al 31/oct./2022

(Cifras en Pesos)

Usr: Supervisor

Rep: rptEstadoCambiosSituacionFinanciera

Fecha y hora de Impresión 09/nov./2022
09:42 a. m.

Concepto	Origen	Aplicación
ACTIVO	\$0.00	\$14,795,961.14
ACTIVO CIRCULANTE	\$0.00	\$14,431,376.83
EFFECTIVO Y EQUIVALENTES	\$0.00	\$10,251,178.00
DERECHOS A RECIBIR EFECTIVO O EQUIVALENTES	\$0.00	\$4,180,198.83
ACTIVO NO CIRCULANTE	\$0.00	\$364,584.31
BIENES INMUEBLES, INFRAESTRUCTURA Y CONSTRUCCIONES EN PROCESO	\$0.00	\$0.00
BIENES MUEBLES	\$0.00	\$359,744.86
DEPRECIACIÓN, DETERIORO Y AMORTIZACIÓN ACUMULADA DE BIENES	\$0.00	\$4,839.45
ACTIVOS DIFERIDOS	\$0.00	\$0.00
PASIVO	\$0.00	\$1,377,794.62
PASIVO CIRCULANTE	\$0.00	\$1,377,794.62
CUENTAS POR PAGAR A CORTO PLAZO	\$0.00	\$1,377,794.62
PASIVO NO CIRCULANTE	\$0.00	\$0.00
HACIENDA PÚBLICA/ PATRIMONIO	\$17,999,442.40	\$1,825,686.64
HACIENDA PÚBLICA/PATRIMONIO CONTRIBUIDO	\$0.00	\$0.00
ACTUALIZACIÓN DE LA HACIENDA PÚBLICA/PATRIMONIO	\$0.00	\$0.00
HACIENDA PÚBLICA /PATRIMONIO GENERADO	\$17,999,442.40	\$1,825,686.64
RESULTADOS DEL EJERCICIO (AHORRO/ DESAHORRO)	\$6,807,412.80	\$0.00
RESULTADOS DE EJERCICIOS ANTERIORES	\$11,192,029.60	\$0.00
RECTIFICACIONES DE RESULTADOS DE EJERCICIOS ANTERIORES	\$0.00	\$1,825,686.64
EXCESO O INSUFICIENCIA EN LA ACTUALIZACIÓN DE LA HACIENDA PÚBLICA/ PATRIMONIO	\$0.00	\$0.00

"Bajo protesta de decir verdad declaramos que los Estados Financieros y sus notas, son razonablemente correctos y son responsabilidad del emisor".

DR. LUIS AMEZCUA ALCALA
DIRECTOR GENERAL

C.P. HILDA CORNELIO RAMOS
ANALISTA PROFESIONAL

L.A. ERNESTO PAZ TÉLLEZ
DELEGADO ADMINISTRATIVO

L.A. ERNESTO PAZ TÉLLEZ
RECURSOS FINANCIEROS, HUMANOS Y MATERIALES



**CENTRO ESTATAL DE CERTIFICACIÓN, ACREDITACIÓN Y
MICHOACÁN DE OCAMPO**

Estado de Flujos de Efectivo
Del 01/ene/2022 Al 31/oct./2022
(Cifras en Pesos)

Utr. Supervisor
Rep: rptEstadoFlujosEfectivo

Fecha y hora de Impresión 09/nov./2022
09:46 a. m.

Concepto	2022	2021
FLUJOS DE EFECTIVO DE LAS ACTIVIDADES DE OPERACIÓN		
ORIGEN	\$35,530,073.72	\$60,116,718.72
PRODUCTOS	\$254,319.75	\$0.00
INGRESOS POR VENTA DE BIENES Y PRESTACIÓN DE SERVICIOS	\$13,981,500.00	\$31,627,515.73
TRANSFERENCIAS, ASIGNACIONES, SUBSIDIOS Y SUBVENCIONES, Y PENSIONES Y JUBILACIONES	\$20,031,184.06	\$28,324,807.16
OTROS ORIGENES DE OPERACIÓN	\$1,263,069.91	\$164,395.83
APLICACIÓN	\$24,899,675.40	\$48,325,525.31
SERVICIOS PERSONALES	\$20,511,624.15	\$27,902,515.38
MATERIALES Y SUMINISTRO	\$1,862,039.95	\$2,914,177.01
SERVICIOS GENERALES	\$2,526,011.30	\$17,508,832.92
FLUJOS NETOS DE EFECTIVO POR ACTIVIDADES DE OPERACIÓN	\$10,630,398.32	\$11,791,193.41
FLUJOS DE EFECTIVO DE LAS ACTIVIDADES DE INVERSIÓN		
APLICACIÓN	\$379,220.32	\$112,779.51
BIENES MUEBLES	\$379,220.32	\$112,779.51
FLUJOS NETOS DE EFECTIVO POR ACTIVIDADES DE INVERSIÓN	-\$379,220.32	-\$112,779.51
FLUJO DE EFECTIVO DE LAS ACTIVIDADES DE FINANCIAMIENTO		
INCREMENTO/DISMINUCIÓN NETA EN EL EFECTIVO Y EQUIVALENTES AL EFECTIVO	\$10,251,178.00	\$11,678,413.90
EFFECTIVO Y EQUIVALENTES AL EFECTIVO AL INICIO DEL EJERCICIO	\$17,221,835.24	\$5,543,421.34
EFFECTIVO Y EQUIVALENTES AL EFECTIVO AL FINAL DEL EJERCICIO	\$27,473,013.24	\$17,221,835.24

"Bajo protesta de decir verdad declaramos que los Estados Financieros y sus notas, son razonablemente correctos y son responsabilidad del emisor".

DR. LUIS AMEZCUA ALCALA

DIRECTOR GENERAL

C.P. HILDA CORNELIO RAMOS

ANALISTA PROFESIONAL

L.A. ERNESTO PAZ TÉLLEZ

DELEGADO ADMINISTRATIVO

L.A. ERNESTO PAZ TÉLLEZ

RECURSOS FINANCIEROS, HUMANOS Y
MATERIALES

CUENTA DE LA HACIENDA PÚBLICA DE 2022
CENTRO ESTATAL DE CERTIFICACIÓN ACREDITACIÓN Y CONTROL DE CONFIANZA

Informe Sobre Pasivos Contingentes

1° de enero al 31 de octubre 2022


En cumplimiento a lo dispuesto por los artículos 46, fracción I, inciso f) y 52 de la Ley General de Contabilidad Gubernamental, en relación al Informe Sobre Pasivos Contingentes, se aclara que este CENTRO ESTATAL DE CERTIFICACIÓN ACREDITACIÓN Y CONTROL DE CONFIANZA al 31 de octubre de 2022, no tiene pasivos contingentes que deriven de alguna obligación posible presente o futura, cuya existencia y/o realización sea incierta, y en consecuencia no le es aplicable el Informe sobre pasivos contingentes.

No obstante a la situación anteriormente expuesta, se hace la pertinente aclaración que los pasivos manifestados en su información financiera, en todos los casos corresponden a obligaciones reales derivadas de la recepción a plena satisfacción de bienes y/o servicios debidamente devengados, o bien, corresponden a retenciones a favor de terceros, cuyo pago se encuentra pendiente al 31 de octubre de 2022.


Lo anterior, de conformidad con lo establecido en el capítulo VII, numeral II, inciso h) del Manual de Contabilidad Gubernamental emitido por el CONAC, donde se establece en términos generales que:

"los pasivos contingentes son obligaciones que tienen su origen en hechos específicos e independientes del pasado que en el futuro pueden ocurrir o no y, de acuerdo con lo que acontezca, desaparecen o se convierten en pasivos reales por ejemplo, juicios, garantías, avales, costos de planes de pensiones, jubilaciones, etc."

SIN INFORMACIÓN QUE REVELAR




DR. LUIS AMEZCUA ALCALÁ
DIRECTOR GENERAL



L.A. ERNESTO PAZ TÉLLEZ
DELEGADO ADMINISTRATIVO



C.P. HILDA CORNELIO RAMOS
ASISTENTE DE CONTABILIDAD



L.A. ERNESTO PAZ TÉLLEZ
RECURSOS FINANCIEROS, HUMANOS Y
MATERIALES



**CENTRO ESTATAL DE CERTIFICACIÓN, ACREDITACIÓN Y CONTROL DE CONFIANZA
MICHOCÁN DE OCAMPO**

Estado Analítico del Activo
Del 01/ene./2022 al 31/oct./2022
(Cifras en Pesos)

Fecha y hora de Impresión | 09/nov./2022 | 09:54 a. m.

Usr: Supervisor
Rep: rptEstadoAnalíticoDeActivosYPasivos_R

Concepto	Saldo Inicial	Cargos del periodo	Abonos del periodo	Saldo Final	Variación del Periodo
ACTIVO	\$90,146,890.69	\$96,884,815.50	\$82,088,854.36	\$104,942,851.83	\$14,795,961.14
ACTIVO CIRCULANTE	\$79,070,289.86	\$96,500,756.73	\$82,069,378.90	\$93,501,666.69	\$14,431,376.83
EFFECTIVO Y EQUIVALENTES	\$17,221,835.24	\$45,620,581.49	\$35,369,403.49	\$27,473,013.24	\$10,251,178.00
DERECHOS A RECIBIR EFECTIVO O EQUIVALENTES	\$61,848,454.62	\$50,880,174.24	\$46,699,975.41	\$66,028,653.45	\$4,180,198.83
ACTIVO NO CIRCULANTE	\$11,076,600.83	\$384,059.77	\$19,475.46	\$11,441,185.14	\$364,584.31
BIENES INMUEBLES, INFRAESTRUCTURA Y CONSTRUCCIONES EN PROCESO	\$3,172,133.03	\$0.00	\$0.00	\$3,172,133.03	\$0.00
BIENES MUEBLES	\$2,983,755.85	\$379,220.32	\$19,475.46	\$3,343,500.71	\$359,744.86
DEPRECIACIÓN, DETERIORO Y AMORTIZACIÓN ACUMULADA DE BIENES	-\$2,429,944.54	\$4,839.45	\$0.00	-\$2,425,105.09	\$4,839.45
ACTIVOS DIFERIDOS	\$7,350,656.49	\$0.00	\$0.00	\$7,350,656.49	\$0.00

"Bajo protesta de decir verdad declaramos que los Estados Financieros y sus notas, son razonablemente correctos y son responsabilidad del emisor".

DR. LUIS AMEZCUA ALCALA
DIRECTOR GENERAL

L.A. ERNESTO PAZ TELLEZ
DELEGADO ADMINISTRATIVO

C.P. HILDA CORNELIO RAMOS
ANALISTA PROFESIONAL

RECURSOS FINANCIEROS, HUMANOS Y MATERIALES

CENTRO ESTATAL DE CERTIFICACIÓN, ACREDITACIÓN Y CONTROL DE CONFIANZA
MICHOACÁN DE OCAMPO



Estado Analítico de la Deuda y Otros Pasivos
 Del 01/ene./2022 Al 31/oct./2022
 (Cifras en Pesos)

Fecha y hora de Impresión | 09/nov./2022 | 09:55 a. m.

Usr: Supervisor
 Rep: rptEstadoAnaliticoDeudaYPasivos

Denominación de las Deudas	Moneda de Contratación	Institución o País Acreedor	Saldo Inicial del Periodo	Saldo Final del Periodo
DEUDA PÚBLICA				
Corto Plazo				
Deuda Interna				
Instituciones de Crédito	Peso	México	\$0.00	\$0.00
Títulos y Valores	Peso	México	\$0.00	\$0.00
Arrendamientos Financieros	Peso	México	\$0.00	\$0.00
Deuda Externa				
Organismos Financieros Internacionales	Peso	México	\$0.00	\$0.00
Deuda Bilateral	Peso	México	\$0.00	\$0.00
Títulos y Valores	Peso	México	\$0.00	\$0.00
Arrendamientos Financieros	Peso	México	\$0.00	\$0.00
Subtotal de Deuda Pública a Corto Plazo	Peso	México	\$0.00	\$0.00
Largo Plazo				
Deuda Interna				
Instituciones de Crédito	Peso	México	\$0.00	\$0.00
Títulos y Valores	Peso	México	\$0.00	\$0.00
Arrendamientos Financieros	Peso	México	\$0.00	\$0.00
Deuda Externa				
Organismos Financieros Internacionales	Peso	México	\$0.00	\$0.00
Deuda Bilateral	Peso	México	\$0.00	\$0.00
Títulos y Valores	Peso	México	\$0.00	\$0.00
Arrendamientos Financieros	Peso	México	\$0.00	\$0.00
Subtotal de Deuda Pública a Largo Plazo	Peso	México	\$0.00	\$0.00
Total de Otros Pasivos	Peso	México	\$4,687,495.38	\$3,309,700.76
Total de Deuda Pública y Otros Pasivos	Peso	México	\$4,687,495.38	\$3,309,700.76



CENTRO ESTATAL DE CERTIFICACIÓN, ACREDITACIÓN Y CONTROL DE CONFIANZA
MICHOACÁN DE OCAMPO

Estado Analítico de la Deuda y Otros Pasivos

Del 01/ene./2022 Al 31/oct./2022

(Cifras en Pesos)

Fecha y 09/nov./2022

hora de Impresión 09:55 a. m.

Usu: Supervisor
 Rep: rptEstadoAnaliticoDeudaYPasivos

Denominación de las Deudas	Moneda de Contratación	Institución o País Acreedor	Saldo Inicial del Periodo	Saldo Final del Periodo
DEUDA PÚBLICA				

"Bajo protesta de decir verdad declaramos que los Estados Financieros y sus notas, son razonablemente correctos y son responsabilidad del emisor".

DR. LUIS AMEZCUA ALCALA
 DIRECTOR GENERAL

L.A. ERNESTO PAZ TELLEZ
 DELEGADO ADMINISTRATIVO

C.P. HILDA CORNELIO RAMOS
 ANALISTA PROFESIONAL

L.A. ERNESTO PAZ TELLEZ
 RECURSOS FINANCIEROS, HUMANOS Y MATERIALES




CENTRO ESTATAL DE CERTIFICACIÓN, ACREDITACIÓN Y CONTROL DE CONFIANZA
MICHOACÁN DE OCAMPO
Estado Analítico de Ingresos
Del 01/ene./2022 Al 31/oct./2022

Fecha y hora de Impresión 09/nov./2022 09:57 a. m.

Utr. Supervisor
 Rep: rptEstadoPresupuestoIngresosRB_CP_2019

Rubro de Ingresos	Ingreso					Diferencia (6-5-1)
	Estimado (1)	Ampliaciones y Reducciones (2)	Modificado (3=1+2)	Devengado (4)	Recaudado (5)	
IMPUESTOS	\$0.00	\$0.00	\$0.00	\$0.00	\$0.00	0.00
CUOTAS Y APORTACIONES DE SEGURIDAD SOCIAL	\$0.00	\$0.00	\$0.00	\$0.00	\$0.00	0.00
CONTRIBUCIONES DE MEJORAS	\$0.00	\$0.00	\$0.00	\$0.00	\$0.00	0.00
DERECHOS	\$0.00	\$0.00	\$0.00	\$0.00	\$0.00	0.00
PRODUCTOS	\$0.00	\$0.00	\$0.00	\$254,319.75	\$254,319.75	254,319.75
APROVECHAMIENTOS	\$0.00	\$0.00	\$0.00	\$0.00	\$0.00	0.00
INGRESOS POR VENTA DE BIENES, PRESTACION DE SERVICIOS Y OTROS	\$23,598,000.00	\$0.00	\$23,598,000.00	\$22,628,250.00	\$13,981,500.00	-9,616,500.00
PARTICIPACIONES, APORTACIONES, CONVENIOS, INCENTIVOS DERIVADOS	\$0.00	\$0.00	\$0.00	\$0.00	\$0.00	0.00
TRANSFERENCIAS, ASIGNACIONES, SUBSIDIOS Y SUBVENCIONES, Y PRODUCTOS	\$28,166,977.00	\$0.00	\$28,166,977.00	\$20,031,184.06	\$20,031,184.06	-8,135,792.94
INGRESOS DERIVADOS DE FINANCIAMIENTOS	\$0.00	\$0.00	\$0.00	\$0.00	\$0.00	0.00
Total	\$51,764,977.00	\$0.00	\$51,764,977.00	\$42,913,753.81	\$34,267,003.81	-17,497,973.19
Ingresos Excedentes						

Estado Analítico de Ingresos por Fuente de Financiamiento	Ingreso					Diferencia (6-5-1)
	Estimado (1)	Ampliaciones / Reducciones (2)	Modificado (3=1+2)	Devengado (4)	Recaudado (5)	
Ingresos del Poder Ejecutivo Federal o Estatal y de los Municipios						
IMPUESTOS	\$0.00	\$0.00	\$0.00	\$0.00	\$0.00	0.00
CUOTAS Y APORTACIONES DE SEGURIDAD SOCIAL	\$0.00	\$0.00	\$0.00	\$0.00	\$0.00	0.00
CONTRIBUCIONES DE MEJORAS	\$0.00	\$0.00	\$0.00	\$0.00	\$0.00	0.00
DERECHOS	\$0.00	\$0.00	\$0.00	\$0.00	\$0.00	0.00
PRODUCTOS	\$0.00	\$0.00	\$0.00	\$0.00	\$0.00	0.00
APROVECHAMIENTOS	\$0.00	\$0.00	\$0.00	\$0.00	\$0.00	0.00
PARTICIPACIONES, APORTACIONES, CONVENIOS, INCENTIVOS DERIVADOS	\$0.00	\$0.00	\$0.00	\$0.00	\$0.00	0.00
TRANSFERENCIAS, ASIGNACIONES, SUBSIDIOS Y SUBVENCIONES	\$0.00	\$0.00	\$0.00	\$0.00	\$0.00	0.00
Ingresos de los Entes Públicos de los Poderes Legislativo y Judicial, de los Órganos Autónomos y del Sector Paraestatal o Paramunicipal, así como de las Empresas Productivas del Estado						
CUOTAS Y APORTACIONES DE SEGURIDAD SOCIAL	\$0.00	\$0.00	\$0.00	\$0.00	\$0.00	0.00
PRODUCTOS	\$0.00	\$0.00	\$0.00	\$254,319.75	\$254,319.75	254,319.75
INGRESOS POR VENTA DE BIENES, PRESTACION DE SERVICIOS	\$23,598,000.00	\$0.00	\$23,598,000.00	\$22,628,250.00	\$13,981,500.00	-9,616,500.00
TRANSFERENCIAS, ASIGNACIONES, SUBSIDIOS Y SUBVENCIONES	\$28,166,977.00	\$0.00	\$28,166,977.00	\$20,031,184.06	\$20,031,184.06	-8,135,792.94
Ingresos Derivados de Financiamiento						
INGRESOS DERIVADOS DE FINANCIAMIENTOS	\$0.00	\$0.00	\$0.00	\$0.00	\$0.00	0.00
Total	\$51,764,977.00	\$0.00	\$51,764,977.00	\$42,913,753.81	\$34,267,003.81	-17,497,973.19
Ingresos Excedentes						



CENTRO ESTATAL DE CERTIFICACIÓN, ACREDITACIÓN Y CONTROL DE CONFIANZA
MICHOACÁN DE OCAMPO

Estado Analítico de Ingresos
Del 01/ene./2022 Al 31/oct./2022

Usu: Supervisor
Rep: rptEstadoPresupuestoIngresosRB_CP_2019

Fecha y hora de Impresión
09/nov./2022
09:57 a. m.

DR. LUIS AMEZCUA ALCALA
DIRECTOR GENERAL

L.A. ERNESTO PAZ TELLEZ
DELEGADO ADMINISTRATIVO

C.P. HILDA COMANCIO RAMOS
ANALISTA PROFESIONAL

L.A. ERNESTO PAZ TELLEZ
RECURSOS FINANCIEROS, HUMANOS Y MATERIALES



CENTRO ESTATAL DE CERTIFICACIÓN, ACREDITACIÓN Y CONTROL DE CONFIANZA
MICHOACÁN DE OCAMPO

Estado Analítico del Ejercicio del Presupuesto de Egresos
 Clasificación Administrativa - Sector Paraestatal

Usu: Supervisor

Rep: rptEstadoPresupuestoEgresos_UA3_GB_SC

Fecha y 09/nov./2022

hora de Impresión 10:47 a. m.

Del 01/ene./2022 Al 31/oct./2022

Egresos

Concepto	Aprobado	Ampliaciones / (Reducciones)	Modificado	Devengado	Pagado	Subejercicio
	1	2	3=(1+2)	4	5	6 = (3 - 4)
TOTAL DEL GASTO	\$51,764,977.00	\$0.00	\$51,764,977.00	\$25,278,895.72	\$25,278,895.72	\$26,486,081.28
ENTIDADES PARAESTATALES EMPRESARIALES	\$51,764,977.00	\$0.00	\$51,764,977.00	\$25,278,895.72	\$25,278,895.72	\$26,486,081.28
FINANCIERAS NO MONETARIAS CON PARTICIPACION						
ESTATAL MAYORITARIA						

DR. LUIS AMEZCUA ALCALA
 DIRECTOR GENERAL

C.P. HILDA CORNEJO GRAMOS
 ANALISTA PROFESIONAL

L.A. ERNESTO PAZ TELLEZ
 DELEGADO ADMINISTRATIVO

L.A. ERNESTO PAZ TELLEZ
 RECURSOS FINANCIEROS, HUMANOS Y MATERIALES



CENTRO ESTATAL DE CERTIFICACIÓN, ACREDITACIÓN Y CONTROL DE CONFIANZA
MICHOACÁN DE OCAMPO

Estado Analítico del Ejercicio del Presupuesto de Egresos

Clasificación Administrativa - Sector Paraestatal

F.Financiamiento: 026RE6, 096RE6 | Del 01/ene./2022 Al 31/oct./2022

Fecha y hora de Impresión | 09/nov./2022
 10:48 a. m.

Usu: Supervisor
 Rep: rptEstadoPresupuestoEgresos_UA3_GB_SC

Concepto	Egresos					
	Aprobado	Ampliaciones / (Reducciones)	Modificado	Devengado	Pagado	Subejercicio
	1	2	3=(1+2)	4	5	6 = (3 - 4)
TOTAL DEL GASTO	\$28,166,977.00	\$0.00	\$28,166,977.00	\$19,914,937.29	\$19,914,937.29	\$8,252,039.71
ENTIDADES PARAESTATALES EMPRESARIALES	\$28,166,977.00	\$0.00	\$28,166,977.00	\$19,914,937.29	\$19,914,937.29	\$8,252,039.71
FINANCIERAS NO MONETARIAS CON PARTICIPACION						
ESTATAL MAYORITARIA						

DR. LUIS AMEZCUA ALCALA

DIRECTOR GENERAL

C.P. HILDA CORNELIO RAMOS

ANALISTA PROFESIONAL

L.A. ERNESTO PAZ TELLEZ

DELEGADO ADMINISTRATIVO

L.A. ERNESTO PAZ TELLEZ

RECURSOS FINANCIEROS, HUMANOS Y MATERIALES



CENTRO ESTATAL DE CERTIFICACIÓN, ACREDITACIÓN Y CONTROL DE CONFIANZA
MICHOACÁN DE OCAMPO

Estado Analítico del Ejercicio del Presupuesto de Egresos

Clasificación Administrativa - Sector Paraestatal

F. Financiamiento: 004RP4 | Del 01/ene./2022 Al 31/oct./2022

Fecha y hora de Impresión | 09/nov./2022 10:49 a. m.

Usr: Supervisor
 Rep: rptEstadoPresupuestoEgresos_UA3_GB_SC

Concepto	Egresos					
	Aprobado	Ampliaciones / (Reducciones)	Modificado	Devengado	Pagado	Subejercicio
	1	2	3=(1+2)	4	5	6 = (3 - 4)
TOTAL DEL GASTO	\$23,598,000.00	\$0.00	\$23,598,000.00	\$5,363,958.43	\$5,363,958.43	\$18,234,041.57
ENTIDADES PARAESTATALES EMPRESARIALES	\$23,598,000.00	\$0.00	\$23,598,000.00	\$5,363,958.43	\$5,363,958.43	\$18,234,041.57
FINANCIERAS NO MONETARIAS CON PARTICIPACION						
ESTATAL MAYORITARIA						

DR. LUIS AMEZCUA ALCALA

DIRECTOR GENERAL

C.P. HILDA CORNELIO RAMOS

ANALISTA PROFESIONAL

L.A. ERNESTO PAZ TELLEZ

DELEGADO ADMINISTRATIVO

L.A. ERNESTO PAZ TELLEZ

RECURSOS FINANCIEROS, HUMANOS Y MATERIALES



CENTRO ESTATAL DE CERTIFICACIÓN, ACREDITACIÓN Y CONTROL DE CONFIANZA
MICHOACÁN DE OCAMPO

Estado Analítico del Ejercicio del Presupuesto de Egresos
Clasificación Económica (por Tipo de Gasto)

Fecha y hora de Impresión | 09/nov./2022 | 10:49 a. m.

Usr: Supervisor
 Rep: rptEstadoPresupuestoEgresos_CL2

| Del 01/ene./2022 Al 31/oct./2022

Concepto	Egresos					
	Aprobado 1	Ampliaciones / (Reducciones) 2	Modificado 3=(1+2)	Devengado 4	Pagado 5	Subejercicio 6 = (3 - 4)
Gasto Corriente	\$23,598,000.00	-\$379,220.32	\$23,218,779.68	\$4,984,738.11	\$4,984,738.11	\$18,234,041.57
Gasto de Capital	\$28,166,977.00	\$379,220.32	\$28,546,197.32	\$20,294,157.61	\$20,294,157.61	\$8,252,039.71
Total del Gasto	\$51,764,977.00	\$0.00	\$51,764,977.00	\$25,278,895.72	\$25,278,895.72	\$26,486,081.28

DR. LUIS AMEZCUA ALCALA

DIRECTOR GENERAL

C.P. HILDA CORNEJO RAMOS

ANALISTA PROFESIONAL

L.A. ERNESTO PAZ TÉLLEZ

DELEGADO ADMINISTRATIVO

L.A. ERNESTO PAZ TÉLLEZ

RECURSOS FINANCIEROS, HUMANOS Y MATERIALES



CENTRO ESTATAL DE CERTIFICACIÓN, ACREDITACIÓN Y CONTROL DE CONFIANZA
MICHOACÁN DE OCAMPO

Estado Analítico del Ejercicio del Presupuesto de Egresos
Clasificación por Objeto del Gasto (Capítulo y Concepto)

Fecha y hora de Impresión | 09/nov./2022 | 10:50 a. m.

Usr: Supervisor
 Rep: rptEstadoPresupuestoEgresos_CP_CTO

Concepto	Egresos					
	Aprobado 1	Ampliaciones / (Reducciones) 2	Modificado 3=(1+2)	Devengado 4	Pagado 5	Subejercicio 6 = (3 - 4)
SERVICIOS PERSONALES						
REMUNERACIONES AL PERSONAL DE CARÁCTER PERMANENTE	\$36,803,300.35	-\$140,804.23	\$36,662,496.12	\$20,511,624.15	\$20,511,624.15	\$16,150,871.97
REMUNERACIONES AL PERSONAL DE CARÁCTER TRANSITORIO	\$8,933,985.00	-\$23,923.08	\$8,910,061.92	\$4,032,960.34	\$4,032,960.34	\$4,877,101.58
REMUNERACIONES ADICIONALES Y ESPECIALES	\$20,087,989.40	-\$1,218,364.22	\$18,869,625.18	\$14,812,470.93	\$14,812,470.93	\$4,057,154.25
SEGURIDAD SOCIAL	\$3,013,198.41	-\$14,122.37	\$2,999,076.04	\$359,002.88	\$359,002.88	\$2,640,073.16
OTRAS PRESTACIONES SOCIALES Y ECONÓMICAS	\$4,768,127.54	\$970,797.50	\$5,738,925.04	\$1,162,382.06	\$1,162,382.06	\$4,576,542.98
	\$0.00	\$144,807.94	\$144,807.94	\$144,807.94	\$144,807.94	\$0.00
MATERIALES Y SUMINISTRO	\$2,227,292.14	-\$83,277.18	\$2,144,014.96	\$1,862,039.95	\$1,862,039.95	\$281,975.01
MATERIALES DE ADMINISTRACIÓN, EMISIÓN DE DOCUMENTOS Y ARTÍCULOS DE OFICIALES	\$592,026.52	\$110,513.53	\$702,540.05	\$560,260.95	\$560,260.95	\$142,279.10
ALIMENTOS Y UTENSILIOS	\$56,512.00	\$3,156.23	\$59,668.23	\$50,381.73	\$50,381.73	\$9,286.50
MATERIALES Y ARTÍCULOS DE CONSTRUCCIÓN Y DE REPARACIÓN	\$22,159.33	\$87,549.63	\$109,708.96	\$109,708.96	\$109,708.96	\$0.00
PRODUCTOS QUÍMICOS, FARMACÉUTICOS Y DE LABORATORIOS	\$1,346,961.14	-\$367,687.27	\$979,273.87	\$933,273.87	\$933,273.87	\$46,000.00
COMBUSTIBLES, LUBRICANTES Y ADITIVOS	\$209,633.15	\$0.00	\$209,633.15	\$125,223.74	\$125,223.74	\$84,409.41
VESTUARIO, BLANCOS, PRENDAS DE PROTECCIÓN Y ARTÍCULOS DEPORTIVOS	\$0.00	\$19,446.24	\$19,446.24	\$19,446.24	\$19,446.24	\$0.00
HERRAMIENTAS, REFACCIONES Y ACCESORIOS MENORES	\$0.00	\$63,744.46	\$63,744.46	\$63,744.46	\$63,744.46	\$0.00
SERVICIOS GENERALES	\$12,734,384.51	-\$155,138.91	\$12,579,245.60	\$2,526,011.30	\$2,526,011.30	\$10,053,234.30
SERVICIOS BÁSICOS	\$876,410.63	-\$87,910.60	\$788,500.03	\$618,495.17	\$618,495.17	\$170,004.86
SERVICIOS DE ARRENDAMIENTO	\$150,000.00	\$2,717.87	\$152,717.87	\$152,717.87	\$152,717.87	\$0.00
SERVICIOS PROFESIONALES, CIENTÍFICOS, TÉCNICOS Y OTROS SERVICIOS	\$10,636,370.88	-\$489,162.00	\$10,147,208.88	\$620,678.80	\$620,678.80	\$9,526,530.08
SERVICIOS FINANCIEROS, BANCARIOS Y COMERCIALES	\$40,000.00	\$0.00	\$40,000.00	\$33,981.34	\$33,981.34	\$6,018.66
SERVICIOS DE INSTALACIÓN, REPARACIÓN, MANTENIMIENTO Y CONSERVACIÓN	\$110,290.00	\$284,418.59	\$394,708.59	\$334,263.85	\$334,263.85	\$60,444.74
SERVICIOS DE TRASLADOS Y VIÁTICOS	\$0.00	\$301,737.59	\$301,737.59	\$301,737.59	\$301,737.59	\$0.00
OTROS SERVICIOS GENERALES	\$921,313.00	-\$166,940.36	\$754,372.64	\$464,136.68	\$464,136.68	\$290,235.96
BIENES MUEBLES, INMUEBLES E INTANGIBLES	\$0.00	\$379,220.32	\$379,220.32	\$379,220.32	\$379,220.32	\$0.00
MOBILIARIO Y EQUIPO DE ADMINISTRACIÓN	\$0.00	\$206,904.65	\$206,904.65	\$206,904.65	\$206,904.65	\$0.00
EQUIPO E INSTRUMENTAL MÉDICO Y DE LABORATORIO	\$0.00	\$24,500.36	\$24,500.36	\$24,500.36	\$24,500.36	\$0.00
MAQUINARIA, OTROS EQUIPOS Y HERRAMIENTAS	\$0.00	\$147,815.31	\$147,815.31	\$147,815.31	\$147,815.31	\$0.00
Total del Gasto	\$51,764,977.00	\$0.00	\$51,764,977.00	\$25,278,895.72	\$25,278,895.72	\$26,486,081.28

Handwritten marks: a blue checkmark and a blue scribble.



CENTRO ESTATAL DE CERTIFICACIÓN, ACREDITACIÓN Y CONTROL DE CONFIANZA
MICHOCÁN DE OCAMPO

Estado Analítico del Ejercicio del Presupuesto de Egresos
Clasificación por Objeto del Gasto (Capítulo y Concepto)

Fecha y hora de Impresión | 09/nov./2022 | 10:50 a. m.

Usu: Supervisor
Rep: rptEstadoPresupuestoEgresos_CP_CTO

Del 01/ene./2022 Al 31/oct./2022

Concepto	Egresos				
	Aprobado	Ampliaciones / (Reducciones)	Modificado	Devengado	Pagado
	1	2	3=(1+2)	4	5
					6 = (3 - 4)

DR. LOSAMEZCUA ALCALA
DIRECTOR GENERAL

L.A. ERNESTO PAZ TÉLLEZ
DELEGADO ADMINISTRATIVO

C.P. HILDA CORNELIO RAMOS
ANALISTA PROFESIONAL

L.A. ERNESTO PAZ TÉLLEZ
RECURSOS FINANCIEROS, HUMANOS Y MATERIALES



CENTRO ESTATAL DE CERTIFICACIÓN, ACREDITACIÓN Y CONTROL DE CONFIANZA
MICHOACÁN DE OCAMPO

Estado Analítico del Ejercicio del Presupuesto de Egresos

Clasificación por Objeto del Gasto (Capítulo y Concepto)

F. Financiamiento: 026RE6, 096RE6 | Del 01/ene./2022 Al 31/oct./2022

Fecha y hora de Impresión | 09/nov./2022
 10:50 a. m.

Usu: Supervisor
 Rep: rptEstadoPresupuestoEgresos_CP_CTO


Concepto	Egresos					
	Aprobado 1	Ampliaciones / (Reducciones) 2	Modificado 3=(1+2)	Devengado 4	Pagado 5	Subejercicio 6 = (3 - 4)
SERVICIOS PERSONALES	\$28,014,589.00	\$0.00	\$28,014,589.00	\$19,838,896.29	\$19,838,896.29	\$8,175,692.71
REMUNERACIONES AL PERSONAL DE CARÁCTER PERMANENTE	\$8,933,985.00	-\$23,923.08	\$8,910,061.92	\$4,032,960.34	\$4,032,960.34	\$4,877,101.58
REMUNERACIONES AL PERSONAL DE CARÁCTER TRANSITORIO	\$19,080,604.00	-\$1,060,305.80	\$18,020,298.20	\$14,721,707.07	\$14,721,707.07	\$3,298,591.13
REMUNERACIONES ADICIONALES Y ESPECIALES	\$0.00	\$113,431.38	\$113,431.38	\$113,431.38	\$113,431.38	\$0.00
SEGURIDAD SOCIAL	\$0.00	\$970,797.50	\$970,797.50	\$970,797.50	\$970,797.50	\$0.00
SERVICIOS GENERALES	\$152,388.00	\$0.00	\$152,388.00	\$76,041.00	\$76,041.00	\$76,347.00
OTROS SERVICIOS GENERALES	\$152,388.00	\$0.00	\$152,388.00	\$76,041.00	\$76,041.00	\$76,347.00
Total del Gasto	\$28,166,977.00	\$0.00	\$28,166,977.00	\$19,914,937.29	\$19,914,937.29	\$8,252,039.71

DR. LUIS AMEZCUA ALCALA
 DIRECTOR GENERAL

C.P. HILDA CORNELIO RAMOS
 ANALISTA PROFESIONAL

L.A. ERNESTO PAZ TELLEZ
 DELEGADO ADMINISTRATIVO

L.A. ERNESTO PAZ TELLEZ
 RECURSOS FINANCIEROS, HUMANOS Y MATERIALES



CENTRO ESTATAL DE CERTIFICACIÓN, ACREDITACIÓN Y CONTROL DE CONFIANZA
MICHOACÁN DE OCAMPO

Estado Analítico del Ejercicio del Presupuesto de Egresos
Clasificación por Objeto del Gasto (Capítulo y Concepto)

Usr: Supervisor
 Rep: rptEstadoPresupuestoEgresos_CP_CTO

Fecha y hora de Impresión: 09/nov./2022 10:51 a. m.

F. Financiamiento: 004RP4 | Del 01/ene./2022 Al 31/oct./2022

Concepto	Egresos					
	Aprobado 1	Ampliaciones / (Reducciones) 2	Modificado 3=(1+2)	Devengado 4	Pagado 5	Subejercicio 6 = (3 - 4)
SERVICIOS PERSONALES						
REMUNERACIONES AL PERSONAL DE CARÁCTER TRANSITORIO	\$8,788,711.35	-\$140,804.23	\$8,647,907.12	\$672,727.86	\$672,727.86	\$7,975,179.26
REMUNERACIONES ADICIONALES Y ESPECIALES	\$1,007,385.40	-\$158,058.42	\$849,326.98	\$90,763.86	\$90,763.86	\$758,563.12
SEGURIDAD SOCIAL	\$3,013,198.41	-\$127,553.75	\$2,885,644.66	\$245,571.50	\$245,571.50	\$2,640,073.16
OTRAS PRESTACIONES SOCIALES Y ECONÓMICAS	\$4,768,127.54	\$0.00	\$4,768,127.54	\$191,584.56	\$191,584.56	\$4,576,542.98
MATERIALES Y SUMINISTRO	\$0.00	\$144,807.94	\$144,807.94	\$144,807.94	\$144,807.94	\$0.00
MATERIALES DE ADMINISTRACIÓN, EMISIÓN DE DOCUMENTOS Y ARTÍCULOS DE OFICIALES	\$2,227,292.14	-\$83,277.18	\$2,144,014.96	\$1,862,039.95	\$1,862,039.95	\$281,975.01
ALIMENTOS Y UTENSILIOS	\$582,026.52	\$110,513.53	\$702,540.05	\$560,260.95	\$560,260.95	\$142,279.10
MATERIALES Y ARTÍCULOS DE CONSTRUCCIÓN Y DE REPARACIÓN	\$56,512.00	\$3,156.23	\$59,668.23	\$50,381.73	\$50,381.73	\$9,286.50
PRODUCTOS QUÍMICOS, FARMACÉUTICOS Y DE LABORATORIOS	\$22,159.33	\$87,549.63	\$109,708.96	\$109,708.96	\$109,708.96	\$0.00
COMBUSTIBLES, LUBRICANTES Y ADITIVOS	\$1,346,961.14	-\$367,687.27	\$979,273.87	\$933,273.87	\$933,273.87	\$46,000.00
VESTUARIO, BLANCOS, PRENDAS DE PROTECCIÓN Y ARTÍCULOS DEPORTIVOS	\$209,633.15	\$0.00	\$209,633.15	\$125,223.74	\$125,223.74	\$84,409.41
HERRAMIENTAS, REFACCIONES Y ACCESORIOS MENORES	\$0.00	\$19,446.24	\$19,446.24	\$19,446.24	\$19,446.24	\$0.00
SERVICIOS GENERALES						
SERVICIOS BÁSICOS	\$12,581,996.51	-\$155,138.91	\$12,426,857.60	\$2,449,970.30	\$2,449,970.30	\$9,976,887.30
SERVICIOS DE ARRENDAMIENTO	\$876,410.63	-\$87,910.60	\$788,500.03	\$618,495.17	\$618,495.17	\$170,004.86
SERVICIOS PROFESIONALES, CIENTÍFICOS, TÉCNICOS Y OTROS SERVICIOS	\$150,000.00	\$2,717.87	\$152,717.87	\$152,717.87	\$152,717.87	\$0.00
SERVICIOS FINANCIEROS, BANCARIOS Y COMERCIALES	\$10,636,370.88	-\$489,162.00	\$10,147,208.88	\$620,678.80	\$620,678.80	\$9,526,530.08
SERVICIOS DE INSTALACIÓN, REPARACIÓN, MANTENIMIENTO Y CONSERVACIÓN	\$40,000.00	\$0.00	\$40,000.00	\$33,981.34	\$33,981.34	\$6,018.66
SERVICIOS DE TRASLADOS Y VIÁTICOS	\$110,290.00	\$284,418.59	\$394,708.59	\$334,263.85	\$334,263.85	\$60,444.74
OTROS SERVICIOS GENERALES	\$0.00	\$301,737.59	\$301,737.59	\$301,737.59	\$301,737.59	\$0.00
BIENES MUEBLES, INMUEBLES E INTANGIBLES						
MOBILIARIO Y EQUIPO DE ADMINISTRACIÓN	\$768,925.00	-\$166,940.36	\$601,984.64	\$388,095.68	\$388,095.68	\$213,888.96
EQUIPO E INSTRUMENTAL MÉDICO Y DE LABORATORIO	\$0.00	\$379,220.32	\$379,220.32	\$379,220.32	\$379,220.32	\$0.00
MAQUINARIA, OTROS EQUIPOS Y HERRAMIENTAS	\$0.00	\$206,904.65	\$206,904.65	\$206,904.65	\$206,904.65	\$0.00
	\$0.00	\$24,500.36	\$24,500.36	\$24,500.36	\$24,500.36	\$0.00
	\$0.00	\$147,815.31	\$147,815.31	\$147,815.31	\$147,815.31	\$0.00
Total del Gasto	\$23,598,000.00	\$0.00	\$23,598,000.00	\$5,363,958.43	\$5,363,958.43	\$18,234,041.57



CENTRO ESTATAL DE CERTIFICACIÓN, ACREDITACIÓN Y CONTROL DE CONFIANZA
MICHOACÁN DE OCAMPO

Estado Analítico del Ejercicio del Presupuesto de Egresos
Clasificación por Objeto del Gasto (Capítulo y Concepto)
 F.Financiamiento: 004RP4 | Del 01/ene./2022 Al 31/oct./2022

Fecha y hora de Impresión | 09/nov./2022 | 10:51 a. m.

Usu: Supervisor
 Rep: rptEstadoPresupuestoEgresos_CP_CTO

Egresos						
Concepto	Aprobado	Ampliaciones / (Reducciones)	Modificado	Devengado	Pagado	Subejercicio
	1	2	3=(1+2)	4	5	6 = (3 - 4)

DR. LUIS AMEZCUA ALCALA
 DIRECTOR GENERAL

L.A. ERNESTO PAZ TELLEZ
 DELEGADO ADMINISTRATIVO

C.P. HILDA CORNEJO RAMOS
 ANALISTA PROFESIONAL

L.A. ERNESTO PAZ TELLEZ
 RECURSOS FINANCIEROS, HUMANOS Y MATERIALES



CENTRO ESTATAL DE CERTIFICACIÓN, ACREDITACIÓN Y CONTROL DE CONFIANZA
MICHOACÁN DE OCAMPO

Estado Analítico del Ejercicio del Presupuesto de Egresos
Clasificación Funcional (Finalidad y Función)

Usr: Supervisor
 Rep: rptEstadoPresupuestoEgresos_FN3

Fecha y hora de Impresión: 09/nov./2022 10:53 a. m.

Concepto	Egresos					
	Aprobado	Ampliaciones / (Reducciones)	Modificado	Devengado	Pagado	Subejercicio
	1	2	3=(1+2)	4	5	6 = (3 - 4)
GOBIERNO	\$51,764,977.00	\$0.00	\$51,764,977.00	\$25,278,895.72	\$25,278,895.72	\$26,486,081.28
COORDINACIÓN DE LA POLÍTICA DE GOBIERNO	\$51,764,977.00	\$0.00	\$51,764,977.00	\$25,278,895.72	\$25,278,895.72	\$26,486,081.28
Total del Gasto	\$51,764,977.00	\$0.00	\$51,764,977.00	\$25,278,895.72	\$25,278,895.72	\$26,486,081.28

 DR. LUIS AMEZCUA ALCALA
 DIRECTOR GENERAL

 L.A. ERNESTO PAZ TELLEZ
 DELEGADO ADMINISTRATIVO

 L.A. ERNESTO PAZ TELLEZ
 RECURSOS FINANCIEROS, HUMANOS Y MATERIALES



CENTRO ESTATAL DE CERTIFICACIÓN, ACREDITACIÓN Y
MICHOACÁN DE OCAMPO

Endeudamiento Neto

Del 01/ene./2022 Al 31/oct./2022

Usu: Supervisor
Rep: rptEndeudamientoNeto

Fecha y hora de Impresión | 09/nov./2022
10:58 a. m.

Identificación de Crédito o Instrumento	Contratación/Colocación	Amortización	Endeudamiento Neto
	A	B	C=A-B
Créditos Bancarios			
Total Créditos Bancarios	\$0.00	\$0.00	\$0.00
Otros Instrumentos de Deuda			
Total Otros Instrumentos de Deuda	\$0.00	\$0.00	\$0.00
Total	\$0.00	\$0.00	\$0.00

SIN INFORMACIÓN QUE REVELAR

DR. LUIS AMEZCUA ALCALA

DIRECTOR GENERAL

C.P. HILDA CORNELIO RAMOS
ANALISTA PROFESIONAL

L.A. ERNESTO PAZ TELLEZ

DELEGADO ADMINISTRATIVO

L.A. ERNESTO PAZ TELLEZ
RECURSOS FINANCIEROS, HUMANOS Y MATERIALES



**CENTRO ESTATAL DE CERTIFICACIÓN, ACREDITACIÓN Y
MICHOACÁN DE OCAMPO**
Intereses de la Deuda
Del 01/ene./2022 Al 31/oct./2022

Usr: Supervisor
Rep: rptInteresesdeLaDeuda

Fecha y hora de Impresión 09/nov./2022 10:59 a. m.

Identificación de Crédito o Instrumento	Devengado	Pagado
Créditos Bancarios		
Total de Intereses de Créditos Bancarios	\$0.00	\$0.00
Otros Instrumentos de Deuda		
Total de Intereses de Otros Instrumentos de Deuda	\$0.00	\$0.00
Total	\$0.00	\$0.00

SIN INFORMACIÓN QUE REVELAR

DR. LUIS AMEZCUA ALCALA

DIRECTOR GENERAL

C.P. HILDA CORNELIO RAMOS
ANALISTA PROFESIONAL

L.A. ERNESTO PAZ TÉLLEZ

DELEGADO ADMINISTRATIVO

L.A. ERNESTO PAZ TÉLLEZ
RECURSOS FINANCIEROS, HUMANOS Y MATERIALES



**CENTRO ESTATAL DE CERTIFICACIÓN, ACREDITACIÓN Y
MICHOCÁN DE OCAMPO
Flujo Operacional**

Usr: Supervisor
Rep: rptFlujoOperacional

Del 01/ene./2022 al 31/oct./2022

Fecha y hora de Impresión 09/nov./2022 11:18 a. m.

DISPONIBILIDAD AL 1 DE ENERO DE 2022		
INGRESOS Y OTROS BENEFICIOS		
PRODUCTOS	\$254,319.75	
INGRESOS POR VENTA DE BIENES Y PRESTACI?N DE SERVICIOS	\$22,628,250.00	
TRANSFERENCIAS, ASIGNACIONES, SUBSIDIOS Y SUBVENCIONES, Y PENSIONES Y JUBILACIONES	\$20,031,184.06	
TOTAL INGRESOS Y OTROS BENEFICIOS		<u>\$42,913,753.81</u>
		<u>\$42,913,753.81</u>
GASTOS Y OTRAS PERDIDAS		
SERVICIOS PERSONALES	\$20,511,624.15	
MATERIALES Y SUMINISTROS	\$1,862,039.95	
SERVICIOS GENERALES	\$2,526,011.30	
ESTIMACIONES, DEPRECIACIONES, DETERIOROS, OBSOLESCENCIA Y AMORTIZACIONES	\$14,636.01	
		<u>\$24,914,311.41</u>
		<u><u>\$17,999,442.40</u></u>
DISPONIBILIDAD AL 31 DE OCTUBRE DE 2022		
INTEGRACIÓN DE DISPONIBILIDAD AL 31 DE OCTUBRE DE 2022		
CUENTAS DE BALANCE DEUDORA		
BANCOS/TESORERÍA	\$27,473,013.24	
CUENTAS POR COBRAR A CORTO PLAZO	\$19,991,128.24	
OTROS DERECHOS A RECIBIR EFECTIVO O EQUIVALENTES A CORTO PLAZO	\$46,037,525.21	
EDIFICIOS NO HABITACIONALES	\$3,172,133.03	
MOBILIARIO Y EQUIPO DE ADMINISTRACIÓN	\$1,726,240.08	
MOBILIARIO Y EQUIPO EDUCACIONAL Y RECREATIVO	\$90,980.62	
EQUIPO E INSTRUMENTAL MÉDICO Y DE LABORATORIO	\$381,495.18	
VEHÍCULOS Y EQUIPO DE TRANSPORTE	\$499,900.00	
MAQUINARIA, OTROS EQUIPOS Y HERRAMIENTAS	\$644,884.83	
ESTUDIOS, FORMULACIÓN Y EVALUACIÓN DE PROYECTOS	\$7,350,656.49	
		\$107,367,956.92
CUENTAS DE BALANCE ACREADORAS		
DEPRECIACIÓN ACUMULADA DE BIENES MUEBLES	\$2,425,105.09	
RETENCIONES Y CONTRIBUCIONES POR PAGAR A CORTO PLAZO	\$3,246,700.76	
OTRAS CUENTAS POR PAGAR A CORTO PLAZO	\$63,000.00	
ACTUALIZACIÓN DE LA HACIENDA PÚBLICA/PATRIMONIO	\$365,140.77	
RESULTADOS DE EJERCICIOS ANTERIORES	\$86,949,582.03	
CAMBIOS POR ERRORES CONTABLES	-\$3,681,014.13	
		\$89,368,514.52
		<u>\$17,999,442.40</u>

DR. LUIS AMEZCUA ALCALA
DIRECTOR GENERAL

L.A. ERNESTO PAZ TÉLLEZ
DELEGADO ADMINISTRATIVO

C.P. HILDA CORNELIO RAMOS
ANALISTA PROFESIONAL

L.A. ERNESTO PAZ TÉLLEZ
RECURSOS FINANCIEROS, HUMANOS Y MATERIALES



CENTRO ESTATAL DE CERTIFICACIÓN, ACREDITACIÓN Y CONTROL DE CONFIANZA
MICHOACÁN DE OCAMPO





Gasto por Categoría Programática
Del 01/ene./2022 Al 31/oct./2022

Fecha y hora de Impresión 09/nov./2022 11:27 a. m.

Usr: Supervisor
 Rep: rptEstadoPresupuestoEgresos_PC

Concepto	Egresos					Subejercicio
	Aprobado	Ampliaciones / (Reducciones)	Modificado	Devengado	Pagado	
	1	2	3=(1+2)	4	5	6 = (3 - 4)

Programas						
Desempeño de las Funciones						
Prestación de Servicios Públicos	\$51,764,977.00		\$51,764,977.00	\$25,278,895.72	\$25,278,895.72	\$26,486,081.28
Total del Gasto	\$51,764,977.00	\$0.00	\$51,764,977.00	\$25,278,895.72	\$25,278,895.72	\$26,486,081.28

<p align="center"></p> <p align="center">DR. LUIS AMEZCUA ALCALA ★ DIRECTOR GENERAL</p>	<p align="center"></p> <p align="center">L.A. ERNESTO PAZ TELLEZ DELEGADO ADMINISTRATIVO</p>
<p align="center"></p> <p align="center">C.P. HILDA CORNELIO RAMOS ANALISTA PROFESIONAL</p>	<p align="center"></p> <p align="center">L.A. ERNESTO PAZ TELLEZ RECURSOS FINANCIEROS, HUMANOS Y MATERIALES</p>



CENTRO ESTATAL DE CERTIFICACIÓN, ACREDITACIÓN Y CONTROL DE CONFIANZA
MICHOACÁN DE OCAMPO

Gasto por Categoría Programática
Del 01/ene./2022 Al 31/oct./2022

Fecha y hora de Impresión 09/nov./2022 11:28 a. m.

Usu: Supervisor
 Rep: rptEstadoPresupuestoEgresos_PC

Concepto	Egresos					Subejercicio
	Aprobado	Ampliaciones / (Reducciones)	Modificado	Devengado	Pagado	
	1	2	3=(1+2)	4	5	6 = (3 - 4)

Programas						
Desempeño de las Funciones						
Prestación de Servicios Públicos	\$4,529,968.00	\$0.00	\$4,529,968.00	\$3,767,247.46	\$3,767,247.46	\$762,720.54
Total del Gasto	\$4,529,968.00	\$0.00	\$4,529,968.00	\$3,767,247.46	\$3,767,247.46	\$762,720.54

DR. LUIS AMEZCUA ALCALA
 DIRECTOR GENERAL

C.P. HILDA CORNEJO RAMOS
 ANALISTA PROFESIONAL

L.A. ERNESTO PAZ TELLEZ
 DELEGADO ADMINISTRATIVO

L.A. ERNESTO PAZ TELLEZ
 RECURSOS FINANCIEROS, HUMANOS Y MATERIALES




CENTRO ESTATAL DE CERTIFICACIÓN, ACREDITACIÓN Y CONTROL DE CONFIANZA
MICHOACAN DE OCAMPO
Gasto por Categoría Programática
Del 01/ene./2022 Al 31/oct./2022


Fecha y hora de Impresión: 09/nov./2022 11:28 a. m.


Usu: Supervisor
 Rep: rptEstadoPresupuestoEgresos_PC


Concepto	Egresos					Subejercicio
	Aprobado	Ampliaciones / (Reducciones)	Modificado	Devengado	Pagado	
	1	2	3=(1+2)	4	5	6 = (3 - 4)

Programas						
Desempeño de las Funciones						
Prestación de Servicios Públicos	\$23,637,009.00	\$0.00	\$23,637,009.00	\$16,147,689.83	\$16,147,689.83	\$7,489,319.17
Total del Gasto	\$23,637,009.00	\$0.00	\$23,637,009.00	\$16,147,689.83	\$16,147,689.83	\$7,489,319.17

DR. LUIS AMEZCUA ALCALA
 DIRECTOR GENERAL


C.P. HILDA CONNOR RAMOS
 ANALISTA PROFESIONAL


L.A. ERNESTO PAZ TELLEZ
 DELEGADO ADMINISTRATIVO


L.A. ERNESTO PAZ TELLEZ
 RECURSOS FINANCIEROS, HUMANOS Y MATERIALES




CENTRO ESTATAL DE CERTIFICACIÓN, ACREDITACIÓN Y CONTROL DE CONFIANZA
MICHOACÁN DE OCAMPO

Gasto por Categoría Programática
Del 01/ene./2022 Al 31/oct./2022

Fecha y hora de Impresión: 09/nov./2022 11:29 a. m.

Usr: Supervisor
 Rep: rptEstadoPresupuestoEgresos_PC

Concepto	Egresos					Subejercicio
	Aprobado	Ampliaciones / (Reducciones)	Modificado	Devengado	Pagado	
	1	2	3=(1+2)	4	5	6 = (3 - 4)

Programas						
Desempeño de las Funciones						
Prestación de Servicios Públicos	\$23,598,000.00		\$23,598,000.00	\$5,363,958.43	\$5,363,958.43	\$18,234,041.57
Total del Gasto	\$23,598,000.00	\$0.00	\$23,598,000.00	\$5,363,958.43	\$5,363,958.43	\$18,234,041.57

DR. LUIS AMEZCUA ALCALA
 DIRECTOR GENERAL

L.A. ERNESTO PAZ TELLEZ
 DELEGADO ADMINISTRATIVO

C.P. HILDA CORNELIO RAMOS
 ANALISTA PROFESIONAL

L.A. ERNESTO PAZ TELLEZ
 RECURSOS FINANCIEROS, HUMANOS Y MATERIALES



Ucr: Supervisor
Rep: rptEstadoPresupuestoEgresosUA_FN_PG_PI

CENTRO ESTATAL DE CERTIFICACIÓN, ACREDITACIÓN Y CONTROL DE CONFIANZA MICHOCÁN DE OCAMPO

Ramo o Dependencia / Función / Programas y proyectos de Inversión
Del 01/ene./2022 Al 31/oct./2022

Fecha y hora de impresión: 09/nov./2022 11:33 a. m.

Ramo o Dependencia / Función / Programas y proyectos de Inversión	Ampliaciones / Aprobado (Reducciones)	Presupuesto Vigente	Comprometido	Presupuesto Disponible para Comprometer	Devengado	Comprometido No Devengado	Presupuesto Sin Devengar	Ejercido	Pagado	Cuentas por Pagar Deuda
---	---------------------------------------	---------------------	--------------	---	-----------	---------------------------	--------------------------	----------	--------	-------------------------

SIN INFORMACIÓN QUE REVELAR

DR. BOIS AMEZCUA ALCALA
DIRECTOR GENERAL

C.P. HILDA CORDERO RAMOS
ANALISTA PROFESIONAL

L.A. ERNESTO PAZ TELLEZ
DELEGADO ADMINISTRATIVO

L.A. ERNESTO PAZ TELLEZ
RECURSOS FINANCIEROS, HUMANOS Y MATERIALES



Rep: rptEstadoPresupuestoEgresosUA_FN_PG_PY

CENTRO ESTATAL DE CERTIFICACIÓN, ACREDITACIÓN Y CONTROL DE CONFIANZA
MICHOACÁN DE OCAMPO
 Ramo o Dependencia / Función / Programa Presupuestario (Modalidad y Programa) / Actividad Institucional
 Del 01/ene./2022 Al 31/oct./2022

Fecha y hora de Impresión: 09/nov./2022 11:43 a. m.

Programa Presupuestario (Modalidad y Programa) / Función / Programa / Actividad Institucional	Ampliaciones/ Aprobado(Reducciones)	Presupuesto Vigente	Comprometido	Presupuesto Disponible para Comprometer	Devengado	Comprometido No Devengado	Presupuesto Sin Devengar	Ejercido	Pagado	Cuentas por Pagar Deuda
0 Sin Ramo/Dependencia GOBIERNO	\$51,764,977.00	\$51,764,977.00	\$33,830,935.43	\$18,234,041.57	\$25,278,895.72	\$8,252,039.71	\$26,486,081.26	\$25,278,895.72	\$25,278,895.72	\$0.00
1300 COORDINACIÓN DE LA POLÍTICA DE GOBIERNO										
YC FORTALECIMIENTO DE LAS	\$51,764,977.00	\$51,764,977.00	\$33,830,935.43	\$18,234,041.57	\$25,278,895.72	\$8,252,039.71	\$26,486,081.26	\$25,278,895.72	\$25,278,895.72	\$0.00
1075E2 DESARROLLO, PROFESIONALIZACIÓN Y CER	\$458,770.00	\$458,770.00	\$458,770.00	\$0.00	\$374,247.70	\$84,522.30	\$84,522.30	\$374,247.70	\$374,247.70	\$0.00
1075E9 DESARROLLO, PROFESIONALIZACIÓN Y CER	\$1,835,082.00	\$1,835,082.00	\$1,835,082.00	\$0.00	\$1,526,656.98	\$308,425.02	\$308,425.02	\$1,526,656.98	\$1,526,656.98	\$0.00
1000E2 DESARROLLO, PROFESIONALIZACIÓN Y CER	\$152,388.00	\$152,388.00	\$152,388.00	\$0.00	\$76,041.00	\$76,347.00	\$76,347.00	\$76,041.00	\$76,041.00	\$0.00
1000E3 DESARROLLO, PROFESIONALIZACIÓN Y CER	\$8,933,985.00	\$8,933,985.00	\$8,933,985.00	\$0.00	\$4,056,883.42	\$4,877,101.58	\$4,877,101.58	\$4,056,883.42	\$4,056,883.42	\$0.00
20DAE2 DESARROLLO, PROFESIONALIZACIÓN Y CER	\$3,177,248.00	\$3,177,248.00	\$3,177,248.00	\$0.00	\$2,655,752.30	\$521,495.70	\$521,495.70	\$2,655,752.30	\$2,655,752.30	\$0.00
20DAE9 DESARROLLO, PROFESIONALIZACIÓN Y CER	\$9,901,694.00	\$9,901,694.00	\$9,901,694.00	\$0.00	\$8,225,989.68	\$1,675,704.32	\$1,675,704.32	\$8,225,989.68	\$8,225,989.68	\$0.00
30CUE2 DESARROLLO, PROFESIONALIZACIÓN Y CER	\$352,833.00	\$352,833.00	\$352,833.00	\$0.00	\$279,318.97	\$73,514.03	\$73,514.03	\$279,318.97	\$279,318.97	\$0.00
30CUE9 DESARROLLO, PROFESIONALIZACIÓN Y CER	\$1,411,332.00	\$1,411,332.00	\$1,411,332.00	\$0.00	\$1,138,477.54	\$272,854.46	\$272,854.46	\$1,138,477.54	\$1,138,477.54	\$0.00
4800E2 CONTROL Y EFICIENCIA ADMINISTRATIVA	\$388,729.00	\$388,729.00	\$388,729.00	\$0.00	\$381,887.49	\$6,841.51	\$6,841.51	\$381,887.49	\$381,887.49	\$0.00
4800E9 CONTROL Y EFICIENCIA ADMINISTRATIVA	\$1,554,916.00	\$1,554,916.00	\$1,554,916.00	\$0.00	\$1,199,682.21	\$355,233.79	\$355,233.79	\$1,199,682.21	\$1,199,682.21	\$0.00
4800RP CONTROL Y EFICIENCIA ADMINISTRATIVA	\$23,598,000.00	\$23,598,000.00	\$5,363,958.43	\$18,234,041.57	\$5,363,958.43	\$0.00	\$18,234,041.57	\$5,363,958.43	\$5,363,958.43	\$0.00
COORDINACIÓN DE LA POLÍTICA DE C	\$51,764,977.00	\$51,764,977.00	\$33,830,935.43	\$18,234,041.57	\$25,278,895.72	\$8,252,039.71	\$26,486,081.26	\$25,278,895.72	\$25,278,895.72	\$0.00

Sin Ramo/Dependencia \$51,764,977.00 \$51,764,977.00 \$33,830,935.43 \$18,234,041.57 \$25,278,895.72 \$8,252,039.71 \$26,486,081.26 \$25,278,895.72 \$25,278,895.72 \$0.00





Total \$51,764,977.00 \$51,764,977.00 \$33,830,935.43 \$18,234,041.57 \$25,278,895.72 \$8,252,039.71 \$26,486,081.26 \$25,278,895.72 \$25,278,895.72 \$0.00



Utr: Supervisor
Rep: rptEstadoPresupuestoEgresosUA_FN_PG_PY

CENTRO ESTATAL DE CERTIFICACIÓN, ACREDITACIÓN Y CONTROL DE CONFIANZA
MICHOACÁN DE OCAMPO
Ramo o Dependencia / Función / Programa Presupuestario (Modalidad y Programa) / Actividad Institucional
Del 01/ene./2022 Al 31/oct./2022

Fecha y hora de Impresión: 09/nov./2022 11:43 a. m.

Programa Presupuestario (Modalidad y Programa) / Actividad Institucional	Ramo o Dependencia / Función / Programa Presupuestario (Modalidad y Programa) / Actividad Institucional	Ampliaciones / Aprobado (Reducciones)	Presupuesto Vigente	Comprometido	Presupuesto Disponible para Comprometer	Devengado	Comprometido No Devengado	Presupuesto Sin Devengar	Ejercido	Pagado	Cuentas por Pagar Deuda
											
		DR. LUIS AMEZCUA ALCALA DIRECTOR GENERAL									
											
		C.P. HILDA CORBELIO RAMOS ANALISTA PROFESIONAL									
											
		L.A. ERNESTO PAZ TELLEZ DELEGADO ADMINISTRATIVO									
											
		L.A. ERNESTO PAZ TELLEZ RECURSOS FINANCIEROS, HUMANOS Y MATERIALES									



Rep: rptEstadoPresupuestoEgresosUA_FN_PG_PY
 User: Supervisor

CENTRO ESTATAL DE CERTIFICACIÓN, ACREDITACIÓN Y CONTROL DE CONFIANZA MICHOCÁN DE OCAMPO

Ramo o Dependencia / Función / Programa Presupuestario (Modalidad y Programa) / Actividad Institucional
 Del 01/ene./2022 Al 31/oct./2022

Fecha y hora de Impresión: 09/nov./2022 11:44 a. m.

Programa Presupuestario (Modalidad y Programa) / Actividad Institucional	Ramo o Dependencia / Función / Programa Presupuestario (Modalidad y Programa) / Actividad Institucional	Ampliaciones / Aprobado (Reducciones)	Presupuesto Vigente	Comprometido	Presupuesto Disponible para Comprometer	Devengado	Comprometido No Devengado	Presupuesto Sin Devengar	Ejercido	Pagado	Cuentas por Pagar Deuda
0	Sin Ramo/Dependencia	\$4,529,968.00	\$4,529,968.00	\$4,529,968.00	\$0.00	\$3,767,247.46	\$762,720.54	\$762,720.54	\$3,767,247.46	\$3,767,247.46	\$0.00
GOBIERNO											
1300	COORDINACIÓN DE LA POLÍTICA DE GOBIERNO	\$4,529,968.00	\$4,529,968.00	\$4,529,968.00	\$0.00	\$3,767,247.46	\$762,720.54	\$762,720.54	\$3,767,247.46	\$3,767,247.46	\$0.00
YC	FORTALECIMIENTO DE LAS	\$458,770.00	\$458,770.00	\$458,770.00	\$0.00	\$374,247.70	\$84,522.30	\$84,522.30	\$374,247.70	\$374,247.70	\$0.00
1075E2	DESARROLLO, PROFESIONALIZACIÓN Y CER	\$152,388.00	\$152,388.00	\$152,388.00	\$0.00	\$76,041.00	\$76,347.00	\$76,347.00	\$76,041.00	\$76,041.00	\$0.00
1U1UJ2	DESARROLLO, PROFESIONALIZACIÓN Y CER	\$3,177,248.00	\$3,177,248.00	\$3,177,248.00	\$0.00	\$2,655,752.30	\$521,495.70	\$521,495.70	\$2,655,752.30	\$2,655,752.30	\$0.00
20DAE2	DESARROLLO, PROFESIONALIZACIÓN Y CER	\$352,833.00	\$352,833.00	\$352,833.00	\$0.00	\$279,318.97	\$73,514.03	\$73,514.03	\$279,318.97	\$279,318.97	\$0.00
30CUE2	DESARROLLO, PROFESIONALIZACIÓN Y CER	\$388,729.00	\$388,729.00	\$388,729.00	\$0.00	\$381,887.49	\$6,841.51	\$6,841.51	\$381,887.49	\$381,887.49	\$0.00
4800E2	CONTROL Y EFICIENCIA ADMINISTRATIVA	\$0.00	\$0.00	\$0.00	\$0.00	\$0.00	\$0.00	\$0.00	\$0.00	\$0.00	\$0.00
COORDINACIÓN DE LA POLÍTICA DE G											
Sin Ramo/Dependencia		\$4,529,968.00	\$4,529,968.00	\$4,529,968.00	\$0.00	\$3,767,247.46	\$762,720.54	\$762,720.54	\$3,767,247.46	\$3,767,247.46	\$0.00
Total											

DR. LUIS AMEZCUA ALCALA DIRECTOR GENERAL	L.A. ERNESTO PAZ TELLEZ DELEGADO ADMINISTRATIVO
C.P. HILDA CORNELIO RAMOS ANALISTA PROFESIONAL	L.A. ERNESTO PAZ TELLEZ RECURSOS FINANCIEROS, HUMANOS Y MATERIALES



Utr: Supervisor
 Rep: rptEstadoPresupuestoEgresosUA_FN_PG_PY

CENTRO ESTATAL DE CERTIFICACIÓN, ACREDITACIÓN Y CONTROL DE CONFIANZA
MICHOACÁN DE OCAMPO
Ramo o Dependencia / Función / Programa Presupuestario (Modalidad y Programa) / Actividad Institucional
Del 01/ene./2022 Al 31/oct./2022

Fecha y hora de Impresión | 09/nov/2022 | 11:44 a. m.

Programa Presupuestario (Modalidad y Programa) / Actividad Institucional	Ramo o Dependencia / Función / Programa / Función / Programa / Función / Programa / Función / Programa	Ampliaciones / Aprobado (Reducciones)	Presupuesto Vigente	Comprometido	Presupuesto Disponible para Comprometer	Devengado	Comprometido No Devengado	Presupuesto Sin Devenegar	Ejercido	Pagado	Cuentas por Pagar Deuda
0	Sin Ramo/Dependencia	\$23,637,009.00	\$23,637,009.00	\$0.00	\$0.00	\$16,147,669.83	\$7,489,319.17	\$7,489,319.17	\$16,147,669.83	\$16,147,669.83	\$0.00
	Gobierno										
1300	COORDINACIÓN DE LA POLÍTICA DE GOBIERNO										
	YC FORTALECIMIENTO DE LAS	\$23,637,009.00	\$23,637,009.00	\$0.00	\$0.00	\$16,147,669.83	\$7,489,319.17	\$7,489,319.17	\$16,147,669.83	\$16,147,669.83	\$0.00
	1076E9 DESARROLLO, PROFESIONALIZACIÓN Y CER	\$1,835,082.00	\$1,835,082.00	\$0.00	\$0.00	\$1,526,656.98	\$308,425.02	\$308,425.02	\$1,526,656.98	\$1,526,656.98	\$0.00
	1000E9 DESARROLLO, PROFESIONALIZACIÓN Y CER	\$8,933,985.00	\$8,933,985.00	\$0.00	\$0.00	\$4,056,883.42	\$4,877,101.58	\$4,877,101.58	\$4,056,883.42	\$4,056,883.42	\$0.00
	200A09 DESARROLLO, PROFESIONALIZACIÓN Y CER	\$9,901,694.00	\$9,901,694.00	\$0.00	\$0.00	\$8,225,989.68	\$1,675,704.32	\$1,675,704.32	\$8,225,989.68	\$8,225,989.68	\$0.00
	300C09 DESARROLLO, PROFESIONALIZACIÓN Y CER	\$1,411,332.00	\$1,411,332.00	\$0.00	\$0.00	\$1,138,477.54	\$272,854.46	\$272,854.46	\$1,138,477.54	\$1,138,477.54	\$0.00
	4800E9 CONTROL Y EFICIENCIA ADMINISTRATIVA	\$1,554,916.00	\$1,554,916.00	\$0.00	\$0.00	\$1,199,682.21	\$355,233.79	\$355,233.79	\$1,199,682.21	\$1,199,682.21	\$0.00
	COORDINACIÓN DE LA POLÍTICA DE G	\$23,637,009.00	\$23,637,009.00	\$0.00	\$0.00	\$16,147,669.83	\$7,489,319.17	\$7,489,319.17	\$16,147,669.83	\$16,147,669.83	\$0.00

Sin Ramo/Dependencia		\$23,637,009.00	\$23,637,009.00	\$0.00	\$0.00	\$16,147,669.83	\$7,489,319.17	\$7,489,319.17	\$16,147,669.83	\$16,147,669.83	\$0.00
-----------------------------	--	-----------------	-----------------	--------	--------	-----------------	----------------	----------------	-----------------	-----------------	--------

Total		\$23,637,009.00	\$23,637,009.00	\$0.00	\$0.00	\$16,147,669.83	\$7,489,319.17	\$7,489,319.17	\$16,147,669.83	\$16,147,669.83	\$0.00
--------------	--	-----------------	-----------------	--------	--------	-----------------	----------------	----------------	-----------------	-----------------	--------

DR. LUIS AMEZCUA ALCALA
 DIRECTOR GENERAL

C.P. HILDA GONZALEZ RAMOS
 ANALISTA PROFESIONAL

L.A. ERNESTO PAZ TELLEZ
 DELEGADO ADMINISTRATIVO

L.A. ERNESTO PAZ TELLEZ
 RECURSOS FINANCIEROS, HUMANOS Y MATERIALES





Ur: Supervisor
 Rep: rptEstadoPresupuestoEgresosUA_FN_PG_PY


CENTRO ESTATAL DE CERTIFICACIÓN, ACREDITACIÓN Y CONTROL DE CONFIANZA
MICHOACÁN DE OCAMPO
 Ramo o Dependencia / Función / Programa Presupuestario (Modalidad y Programa) / Actividad Institucional
 Del 01/ene./2022 Al 31/oct./2022

Fecha y hora de Impresión: 09/nov./2022 11:45 a. m.

Ramo o Dependencia/ Función/ Programa Presupuestario (Modalidad y Programa) /Actividad Institucional	Ampliaciones/ Función/ Programa Presupuestario (Modalidad y Programa) /Actividad Institucional	Presupuesto Vigente	Comprometido	Presupuesto Disponible para Comprometer	Devengado	Comprometido No Devengado	Presupuesto Sin Devengar	Ejercido	Pagado	Cuentas por Pagar Deuda
0 Sin Ramo/Dependencia	\$23,598,000.00	\$0.00	\$23,598,000.00	\$18,234,041.57	\$5,363,958.43	\$0.00	\$18,234,041.57	\$5,363,958.43	\$5,363,958.43	\$0.00
Gobierno										
1300 COORDINACIÓN DE LA POLÍTICA DE GOBIERNO										
YC FORTALECIMIENTO DE LAS	\$23,598,000.00	\$0.00	\$23,598,000.00	\$18,234,041.57	\$5,363,958.43	\$0.00	\$18,234,041.57	\$5,363,958.43	\$5,363,958.43	\$0.00
4800RP CONTROL Y EFICIENCIA ADMINISTRATIVA	\$23,598,000.00	\$0.00	\$23,598,000.00	\$18,234,041.57	\$5,363,958.43	\$0.00	\$18,234,041.57	\$5,363,958.43	\$5,363,958.43	\$0.00
COORDINACIÓN DE LA POLÍTICA DE G										
	\$23,598,000.00	\$0.00	\$23,598,000.00	\$18,234,041.57	\$5,363,958.43	\$0.00	\$18,234,041.57	\$5,363,958.43	\$5,363,958.43	\$0.00
Sin Ramo/Dependencia										
	\$23,598,000.00	\$0.00	\$23,598,000.00	\$18,234,041.57	\$5,363,958.43	\$0.00	\$18,234,041.57	\$5,363,958.43	\$5,363,958.43	\$0.00
Total										
	\$23,598,000.00	\$0.00	\$23,598,000.00	\$18,234,041.57	\$5,363,958.43	\$0.00	\$18,234,041.57	\$5,363,958.43	\$5,363,958.43	\$0.00


 C.P. HILDA CORNEJO RAMOS
 ANALISTA PROFESIONAL


 L.A. ERNESTO PAZ TÉLLEZ
 DELEGADO ADMINISTRATIVO


 L.A. ERNESTO PAZ TÉLLEZ
 RECURSOS FINANCIEROS, HUMANOS Y MATERIALES

CENTRO ESTATAL DE CERTIFICACIÓN, ACREDITACIÓN Y CONTROL DE CONFIANZA
MICHOACÁN DE OCAMPO

Ramo o Dependencia / Unidad Responsable / Programa Presupuestario (Modalidad y Programa) / Actividad Institucional / Objeto del gasto por Capítulo
 Del 01/ene./2022 Al 31/oct./2022

Fecha y hora de Impresión: 09/nov./2022 12:08 p. m.




Ramo o Dependencia / Programa Presupuestario (Modalidad y Programa) / Actividad Institucional / Objeto del gasto por Capítulo	Ampliaciones / Aprobado (Reducciones)	Presupuesto Vigente	Comprometido	Presupuesto Disponible para Comprometer	Devengado	Comprometido No Devengado	Presupuesto Sin Devengar	Ejercido	Pagado	Cuentas por Pagar Deuda
---	---------------------------------------	---------------------	--------------	---	-----------	---------------------------	--------------------------	----------	--------	-------------------------

0 Sin Ramo/Dependencia										
01 DIRECCIÓN GENERAL	\$11,380,225.00	\$11,380,225.00	\$11,380,225.00	\$0.00	\$6,033,829.10	\$5,346,395.90	\$5,346,395.90	\$6,033,829.10	\$6,033,829.10	\$0.00
YC FORTALECIMIENTO DE LAS	\$11,380,225.00	\$11,380,225.00	\$11,380,225.00	\$0.00	\$6,033,829.10	\$5,346,395.90	\$5,346,395.90	\$6,033,829.10	\$6,033,829.10	\$0.00
1000 1075 DESARROLLO	\$468,770.00	\$468,770.00	\$468,770.00	\$0.00	\$374,247.70	\$84,522.30	\$84,522.30	\$374,247.70	\$374,247.70	\$0.00
SERVICIOS PERSONALES	\$468,770.00	\$468,770.00	\$468,770.00	\$0.00	\$374,247.70	\$84,522.30	\$84,522.30	\$374,247.70	\$374,247.70	\$0.00
1000 1075 DESARROLLO	\$1,835,082.00	\$1,835,082.00	\$1,835,082.00	\$0.00	\$1,526,656.98	\$308,425.02	\$308,425.02	\$1,526,656.98	\$1,526,656.98	\$0.00
SERVICIOS PERSONALES	\$1,835,082.00	\$1,835,082.00	\$1,835,082.00	\$0.00	\$1,526,656.98	\$308,425.02	\$308,425.02	\$1,526,656.98	\$1,526,656.98	\$0.00
3000 1000 DESARROLLO	\$152,388.00	\$152,388.00	\$152,388.00	\$0.00	\$76,041.00	\$76,347.00	\$76,347.00	\$76,041.00	\$76,041.00	\$0.00
SERVICIOS GENERALES	\$152,388.00	\$152,388.00	\$152,388.00	\$0.00	\$76,041.00	\$76,347.00	\$76,347.00	\$76,041.00	\$76,041.00	\$0.00
3000 1000 DESARROLLO	\$8,933,985.00	\$8,933,985.00	\$8,933,985.00	\$0.00	\$4,056,883.42	\$4,877,101.58	\$4,877,101.58	\$4,056,883.42	\$4,056,883.42	\$0.00
SERVICIOS PERSONALES	\$8,933,985.00	\$8,933,985.00	\$8,933,985.00	\$0.00	\$4,056,883.42	\$4,877,101.58	\$4,877,101.58	\$4,056,883.42	\$4,056,883.42	\$0.00
02 SUBDIRECCION DE EVALUACION	\$13,078,942.00	\$13,078,942.00	\$13,078,942.00	\$0.00	\$10,881,741.98	\$2,197,200.02	\$2,197,200.02	\$10,881,741.98	\$10,881,741.98	\$0.00
YC FORTALECIMIENTO DE LAS	\$13,078,942.00	\$13,078,942.00	\$13,078,942.00	\$0.00	\$10,881,741.98	\$2,197,200.02	\$2,197,200.02	\$10,881,741.98	\$10,881,741.98	\$0.00
1000 20DA DESARROLLO	\$3,177,248.00	\$3,177,248.00	\$3,177,248.00	\$0.00	\$2,655,752.30	\$521,495.70	\$521,495.70	\$2,655,752.30	\$2,655,752.30	\$0.00
SERVICIOS PERSONALES	\$3,177,248.00	\$3,177,248.00	\$3,177,248.00	\$0.00	\$2,655,752.30	\$521,495.70	\$521,495.70	\$2,655,752.30	\$2,655,752.30	\$0.00
20DA DESARROLLO	\$9,901,694.00	\$9,901,694.00	\$9,901,694.00	\$0.00	\$8,225,989.68	\$1,675,704.32	\$1,675,704.32	\$8,225,989.68	\$8,225,989.68	\$0.00
SERVICIOS PERSONALES	\$9,901,694.00	\$9,901,694.00	\$9,901,694.00	\$0.00	\$8,225,989.68	\$1,675,704.32	\$1,675,704.32	\$8,225,989.68	\$8,225,989.68	\$0.00
03 SUBDIRECCION DE INTEGRACION Y	\$1,764,165.00	\$1,764,165.00	\$1,764,165.00	\$0.00	\$1,417,796.51	\$346,368.49	\$346,368.49	\$1,417,796.51	\$1,417,796.51	\$0.00
YC FORTALECIMIENTO DE LAS	\$1,764,165.00	\$1,764,165.00	\$1,764,165.00	\$0.00	\$1,417,796.51	\$346,368.49	\$346,368.49	\$1,417,796.51	\$1,417,796.51	\$0.00
1000 30CU DESARROLLO	\$352,833.00	\$352,833.00	\$352,833.00	\$0.00	\$279,318.97	\$73,514.03	\$73,514.03	\$279,318.97	\$279,318.97	\$0.00
SERVICIOS PERSONALES	\$352,833.00	\$352,833.00	\$352,833.00	\$0.00	\$279,318.97	\$73,514.03	\$73,514.03	\$279,318.97	\$279,318.97	\$0.00
30CU DESARROLLO	\$1,411,332.00	\$1,411,332.00	\$1,411,332.00	\$0.00	\$1,138,477.54	\$272,854.46	\$272,854.46	\$1,138,477.54	\$1,138,477.54	\$0.00
SERVICIOS PERSONALES	\$1,411,332.00	\$1,411,332.00	\$1,411,332.00	\$0.00	\$1,138,477.54	\$272,854.46	\$272,854.46	\$1,138,477.54	\$1,138,477.54	\$0.00
04 DELEGACION ADMINISTRATIVA	\$25,541,645.00	\$25,541,645.00	\$25,541,645.00	\$0.00	\$18,596,116.87	\$6,945,528.13	\$6,945,528.13	\$18,596,116.87	\$18,596,116.87	\$0.00
YC FORTALECIMIENTO DE LAS	\$25,541,645.00	\$25,541,645.00	\$25,541,645.00	\$0.00	\$18,596,116.87	\$6,945,528.13	\$6,945,528.13	\$18,596,116.87	\$18,596,116.87	\$0.00
1000 4800 CONTROL Y EFICIENCIA	\$388,729.00	\$388,729.00	\$388,729.00	\$0.00	\$381,887.49	\$6,841.51	\$6,841.51	\$381,887.49	\$381,887.49	\$0.00
SERVICIOS PERSONALES	\$388,729.00	\$388,729.00	\$388,729.00	\$0.00	\$381,887.49	\$6,841.51	\$6,841.51	\$381,887.49	\$381,887.49	\$0.00
4800 CONTROL Y EFICIENCIA	\$1,554,916.00	\$1,554,916.00	\$1,554,916.00	\$0.00	\$1,199,682.21	\$355,233.79	\$355,233.79	\$1,199,682.21	\$1,199,682.21	\$0.00
SERVICIOS PERSONALES	\$1,554,916.00	\$1,554,916.00	\$1,554,916.00	\$0.00	\$1,199,682.21	\$355,233.79	\$355,233.79	\$1,199,682.21	\$1,199,682.21	\$0.00
4800 CONTROL Y EFICIENCIA	\$23,598,000.00	\$23,598,000.00	\$23,598,000.00	\$0.00	\$18,234,041.57	\$5,363,958.43	\$5,363,958.43	\$18,234,041.57	\$18,234,041.57	\$0.00
SERVICIOS PERSONALES	\$23,598,000.00	\$23,598,000.00	\$23,598,000.00	\$0.00	\$18,234,041.57	\$5,363,958.43	\$5,363,958.43	\$18,234,041.57	\$18,234,041.57	\$0.00
10000 SERVICIOS PERSONALES	\$8,788,711.35	\$8,788,711.35	\$8,788,711.35	-\$140,804.23	\$672,727.86	\$7,975,179.26	\$7,975,179.26	\$672,727.86	\$672,727.86	\$0.00
				-\$140,804.23						
				-\$140,804.23						
				-\$140,804.23						

CENTRO ESTATAL DE CERTIFICACIÓN, ACREDITACIÓN Y CONTROL DE CONFIANZA
MICHOACÁN DE OCAMPO

Ramo o Dependencia / Unidad Responsable / Programa Presupuestario (Modalidad y Programa) / Actividad Institucional / Objeto del gasto por Capítulo
 Del 01/ene./2022 Al 31/oct./2022

Fecha y hora de Impresión 09/nov./2022 12:08 p. m.



MIJ: Supervisor
 rptEstadoPresupuestoEgresosUA_DP_PG_PY_CP

Ramo o Dependencia / Programa Presupuestario (Modalidad y Programa) / Actividad Institucional / Objeto del gasto por Capítulo	Ampliaciones / Aprobado (Reducciones)	Presupuesto Vigente	Presupuesto Disponible para Comprometer	Comprometido No Devengado	Devengado	Comprometido Sin Devengar	Ejercido	Pagado	Cuentas por Pagar Deuda
20000 MATERIALES Y SUMINISTRO	-\$83,277.18	\$2,144,014.96	\$281,975.01	\$0.00	\$1,862,039.95	\$281,975.01	\$1,862,039.95	\$1,862,039.95	\$0.00
	-\$83,277.18								
	-\$83,277.18								
	-\$155,138.91								
	-\$155,138.91								
	-\$155,138.91								
30000 SERVICIOS GENERALES	\$12,581,986.51	\$12,426,857.60	\$9,976,887.30	\$0.00	\$2,449,970.30	\$9,976,887.30	\$2,449,970.30	\$2,449,970.30	\$0.00
50000 BIENES MUEBLES, INMUEBLES E INTANGIBLES	\$0.00	\$379,220.32	\$0.00	\$0.00	\$379,220.32	\$0.00	\$379,220.32	\$379,220.32	\$0.00
Sin Ramo/Dependencia	\$0.00	\$51,764,977.00	\$16,234,041.37	\$8,252,039.71	\$25,278,895.72	\$25,485,081.28	\$25,278,895.72	\$25,278,895.72	\$0.00

Total Final \$51,764,977.00 \$51,764,977.00 \$33,530,935.43 \$8,252,039.71 \$25,278,895.72 \$25,485,081.28 \$25,278,895.72 \$25,278,895.72 \$0.00

DR. LUIS AMEZCUA-ALCALA
 DIRECTOR GENERAL

C.P. HILDA GORNELIO RAMOS
 ANALISTA PROFESIONAL


L.A. ERNESTO PAZ TELLEZ
 DELEGADO ADMINISTRATIVO

L.A. ERNESTO PAZ TELLEZ
 RECURSOS FINANCIEROS, HUMANOS Y MATERIALES

CENTRO ESTATAL DE CERTIFICACIÓN, ACREDITACIÓN Y CONTROL DE CONFIANZA
MICHOACÁN DE OCAMPO

Ramo o Dependencia / Unidad Responsable / Programa Presupuestario (Modalidad y Programa) / Actividad Institucional / Objeto del gasto por Capítulo
 Del 01/ene./2022 Al 31/oct./2022

Fecha y hora de Impresión: 09/nov./2022 12:08 p. m.



Mfj: Supervisor
 rptEstadoPresupuestoEgresosUA_DP_PG_PY_CP

Ramo o Dependencia / Programa Presupuestario (Modalidad y Programa) / Actividad Institucional / Objeto del gasto por Capítulo	Aprobado (Reducciones)	Ampliaciones /	Presupuesto Vigente	Comprometido	Presupuesto Disponible para Comprometer	Devengado	Comprometido No Devengado	Presupuesto Sin Devengar	Ejercido	Pagado	Cuentas por Pagar Deuda
0 Sin Ramo/Dependencia											
01 DIRECCIÓN GENERAL	\$611,158.00	\$0.00	\$611,158.00	\$611,158.00	\$0.00	\$460,288.70	\$160,869.30	\$160,869.30	\$460,288.70	\$460,288.70	\$0.00
YC FORTALECIMIENTO DE LAS	\$611,158.00	\$0.00	\$611,158.00	\$611,158.00	\$0.00	\$460,288.70	\$160,869.30	\$160,869.30	\$460,288.70	\$460,288.70	\$0.00
1075 DESARROLLO	\$468,770.00	\$0.00	\$468,770.00	\$468,770.00	\$0.00	\$374,247.70	\$84,522.30	\$84,522.30	\$374,247.70	\$374,247.70	\$0.00
10000 SERVICIOS PERSONALES	\$468,770.00	\$0.00	\$468,770.00	\$468,770.00	\$0.00	\$374,247.70	\$84,522.30	\$84,522.30	\$374,247.70	\$374,247.70	\$0.00
11000 SERVICIOS PERSONALES	\$152,388.00	\$0.00	\$152,388.00	\$152,388.00	\$0.00	\$76,041.00	\$76,347.00	\$76,347.00	\$76,041.00	\$76,041.00	\$0.00
30000 SERVICIOS GENERALES	\$152,388.00	\$0.00	\$152,388.00	\$152,388.00	\$0.00	\$76,041.00	\$76,347.00	\$76,347.00	\$76,041.00	\$76,041.00	\$0.00
02 SUBDIRECCION DE EVALUACION	\$3,177,248.00	\$0.00	\$3,177,248.00	\$3,177,248.00	\$0.00	\$2,655,752.30	\$521,495.70	\$521,495.70	\$2,655,752.30	\$2,655,752.30	\$0.00
YC FORTALECIMIENTO DE LAS	\$3,177,248.00	\$0.00	\$3,177,248.00	\$3,177,248.00	\$0.00	\$2,655,752.30	\$521,495.70	\$521,495.70	\$2,655,752.30	\$2,655,752.30	\$0.00
20DA DESARROLLO	\$3,177,248.00	\$0.00	\$3,177,248.00	\$3,177,248.00	\$0.00	\$2,655,752.30	\$521,495.70	\$521,495.70	\$2,655,752.30	\$2,655,752.30	\$0.00
10000 SERVICIOS PERSONALES	\$3,177,248.00	\$0.00	\$3,177,248.00	\$3,177,248.00	\$0.00	\$2,655,752.30	\$521,495.70	\$521,495.70	\$2,655,752.30	\$2,655,752.30	\$0.00
03 SUBDIRECCION DE INTEGRACION Y	\$352,833.00	\$0.00	\$352,833.00	\$352,833.00	\$0.00	\$279,318.97	\$73,514.03	\$73,514.03	\$279,318.97	\$279,318.97	\$0.00
YC FORTALECIMIENTO DE LAS	\$352,833.00	\$0.00	\$352,833.00	\$352,833.00	\$0.00	\$279,318.97	\$73,514.03	\$73,514.03	\$279,318.97	\$279,318.97	\$0.00
30CU DESARROLLO	\$352,833.00	\$0.00	\$352,833.00	\$352,833.00	\$0.00	\$279,318.97	\$73,514.03	\$73,514.03	\$279,318.97	\$279,318.97	\$0.00
10000 SERVICIOS PERSONALES	\$352,833.00	\$0.00	\$352,833.00	\$352,833.00	\$0.00	\$279,318.97	\$73,514.03	\$73,514.03	\$279,318.97	\$279,318.97	\$0.00
04 DELEGACION ADMINISTRATIVA	\$388,729.00	\$0.00	\$388,729.00	\$388,729.00	\$0.00	\$381,887.49	\$6,841.51	\$6,841.51	\$381,887.49	\$381,887.49	\$0.00
YC FORTALECIMIENTO DE LAS	\$388,729.00	\$0.00	\$388,729.00	\$388,729.00	\$0.00	\$381,887.49	\$6,841.51	\$6,841.51	\$381,887.49	\$381,887.49	\$0.00
4800 CONTROL Y EFICIENCIA	\$388,729.00	\$0.00	\$388,729.00	\$388,729.00	\$0.00	\$381,887.49	\$6,841.51	\$6,841.51	\$381,887.49	\$381,887.49	\$0.00
10000 SERVICIOS PERSONALES	\$388,729.00	\$0.00	\$388,729.00	\$388,729.00	\$0.00	\$381,887.49	\$6,841.51	\$6,841.51	\$381,887.49	\$381,887.49	\$0.00
Sin Ramo/Dependencia	\$4,529,968.00	\$0.00	\$4,529,968.00	\$4,529,968.00	\$0.00	\$3,767,247.46	\$762,720.54	\$762,720.54	\$3,767,247.46	\$3,767,247.46	\$0.00
Total Final	\$4,529,968.00	\$0.00	\$4,529,968.00	\$4,529,968.00	\$0.00	\$3,767,247.46	\$762,720.54	\$762,720.54	\$3,767,247.46	\$3,767,247.46	\$0.00

**CENTRO ESTATAL DE CERTIFICACIÓN, ACREDITACIÓN Y CONTROL DE CONFIANZA
MICHOCÁN DE OCAMPO**

Ramo o Dependencia / Unidad Responsable / Programa Presupuestario (Modalidad y Programa) / Actividad Institucional / Objeto del gasto por Capítulo
Del 01/ene./2022 Al 31/oct./2022

Fecha y hora de Impresión: 09/nov/2022 12:09 p. m.



Ramo o Dependencia / Programa Presupuestario (Modalidad y Programa) / Actividad Institucional / Objeto del gasto por Capítulo

Ramo o Dependencia / Programa Presupuestario (Modalidad y Programa) / Actividad Institucional / Objeto del gasto por Capítulo	Ampliaciones / Aprobado (Reducciones)	Presupuesto Vigente	Comprometido	Presupuesto Disponible para Comprometer	Devengado	Comprometido No Devengado	Presupuesto Sin Devengar	Ejercido	Pagado	Cuentas por Pagar Deuda
0 Sin Ramo/Dependencia										
01 DIRECCIÓN GENERAL	\$10,769,067.00	\$10,769,067.00	\$10,769,067.00	\$0.00	\$5,583,540.40	\$5,185,526.60	\$5,185,526.60	\$5,583,540.40	\$5,583,540.40	\$0.00
YC FORTALECIMIENTO DE LAS	\$10,769,067.00	\$10,769,067.00	\$10,769,067.00	\$0.00	\$5,583,540.40	\$5,185,526.60	\$5,185,526.60	\$5,583,540.40	\$5,583,540.40	\$0.00
1075 DESARROLLO	\$1,835,082.00	\$1,835,082.00	\$1,835,082.00	\$0.00	\$1,526,656.98	\$308,425.02	\$308,425.02	\$1,526,656.98	\$1,526,656.98	\$0.00
10000 SERVICIOS PERSONALES	\$1,835,082.00	\$1,835,082.00	\$1,835,082.00	\$0.00	\$1,526,656.98	\$308,425.02	\$308,425.02	\$1,526,656.98	\$1,526,656.98	\$0.00
10000 SERVICIOS PERSONALES	\$8,933,985.00	\$8,933,985.00	\$8,933,985.00	\$0.00	\$4,056,883.42	\$4,877,101.58	\$4,877,101.58	\$4,056,883.42	\$4,056,883.42	\$0.00
02 SUBDIRECCION DE EVALUACION	\$9,901,694.00	\$9,901,694.00	\$9,901,694.00	\$0.00	\$9,225,989.68	\$1,675,704.32	\$1,675,704.32	\$9,225,989.68	\$9,225,989.68	\$0.00
YC FORTALECIMIENTO DE LAS	\$9,901,694.00	\$9,901,694.00	\$9,901,694.00	\$0.00	\$9,225,989.68	\$1,675,704.32	\$1,675,704.32	\$9,225,989.68	\$9,225,989.68	\$0.00
20DA DESARROLLO	\$9,901,694.00	\$9,901,694.00	\$9,901,694.00	\$0.00	\$9,225,989.68	\$1,675,704.32	\$1,675,704.32	\$9,225,989.68	\$9,225,989.68	\$0.00
10000 SERVICIOS PERSONALES	\$9,901,694.00	\$9,901,694.00	\$9,901,694.00	\$0.00	\$9,225,989.68	\$1,675,704.32	\$1,675,704.32	\$9,225,989.68	\$9,225,989.68	\$0.00
03 SUBDIRECCION DE INTEGRACION Y	\$1,411,332.00	\$1,411,332.00	\$1,411,332.00	\$0.00	\$1,138,477.54	\$272,854.46	\$272,854.46	\$1,138,477.54	\$1,138,477.54	\$0.00
YC FORTALECIMIENTO DE LAS	\$1,411,332.00	\$1,411,332.00	\$1,411,332.00	\$0.00	\$1,138,477.54	\$272,854.46	\$272,854.46	\$1,138,477.54	\$1,138,477.54	\$0.00
30CU DESARROLLO	\$1,411,332.00	\$1,411,332.00	\$1,411,332.00	\$0.00	\$1,138,477.54	\$272,854.46	\$272,854.46	\$1,138,477.54	\$1,138,477.54	\$0.00
10000 SERVICIOS PERSONALES	\$1,411,332.00	\$1,411,332.00	\$1,411,332.00	\$0.00	\$1,138,477.54	\$272,854.46	\$272,854.46	\$1,138,477.54	\$1,138,477.54	\$0.00
04 DELEGACION ADMINISTRATIVA	\$1,554,916.00	\$1,554,916.00	\$1,554,916.00	\$0.00	\$1,199,682.21	\$355,233.79	\$355,233.79	\$1,199,682.21	\$1,199,682.21	\$0.00
YC FORTALECIMIENTO DE LAS	\$1,554,916.00	\$1,554,916.00	\$1,554,916.00	\$0.00	\$1,199,682.21	\$355,233.79	\$355,233.79	\$1,199,682.21	\$1,199,682.21	\$0.00
4800 CONTROL Y EFICIENCIA	\$1,554,916.00	\$1,554,916.00	\$1,554,916.00	\$0.00	\$1,199,682.21	\$355,233.79	\$355,233.79	\$1,199,682.21	\$1,199,682.21	\$0.00
10000 SERVICIOS PERSONALES	\$1,554,916.00	\$1,554,916.00	\$1,554,916.00	\$0.00	\$1,199,682.21	\$355,233.79	\$355,233.79	\$1,199,682.21	\$1,199,682.21	\$0.00
Sin Ramo/Dependencia	\$23,637,009.00	\$23,637,009.00	\$23,637,009.00	\$0.00	\$16,147,689.83	\$7,489,319.17	\$7,489,319.17	\$16,147,689.83	\$16,147,689.83	\$0.00
Total Final	\$23,637,009.00	\$23,637,009.00	\$23,637,009.00	\$0.00	\$16,147,689.83	\$7,489,319.17	\$7,489,319.17	\$16,147,689.83	\$16,147,689.83	\$0.00

CENTRO ESTATAL DE CERTIFICACIÓN, ACREDITACIÓN Y CONTROL DE CONFIANZA
MICHOACÁN DE OCAMPO

Ramo o Dependencia / Unidad Responsable / Programa Presupuestario (Modalidad y Programa) / Actividad Institucional / Objeto del gasto por Capítulo
 Del 01/ene./2022 Al 31/oct./2022

Fecha y hora de Impresión: 09/nov/2022 12:09 p. m.



Ramo o Dependencia / Programa Presupuestario (Modalidad y Programa) / Actividad Institucional / Objeto del gasto por Capítulo	Ampliaciones / Aprobado (Reducciones)	Presupuesto Vigente	Comprometido	Presupuesto Disponible para Comprometer	Devengado	Comprometido No Devengado	Presupuesto Sin Devengar	Ejercido	Pagado	Cuentas por Pagar Deuda
0 Sin Ramo/Dependencia										
04 DELEGACION ADMINISTRATIVA	\$0.00	\$23,598,000.00	\$5,363,958.43	\$18,234,041.57	\$5,363,958.43	\$0.00	\$18,234,041.57	\$5,363,958.43	\$5,363,958.43	\$0.00
YC FORTALECIMIENTO DE LAS	\$0.00	\$23,598,000.00	\$5,363,958.43	\$18,234,041.57	\$5,363,958.43	\$0.00	\$18,234,041.57	\$5,363,958.43	\$5,363,958.43	\$0.00
4800 CONTROL Y EFICIENCIA	\$0.00	\$23,598,000.00	\$5,363,958.43	\$18,234,041.57	\$5,363,958.43	\$0.00	\$18,234,041.57	\$5,363,958.43	\$5,363,958.43	\$0.00
10000 SERVICIOS PERSONALES	-\$140,804.23									
	-\$140,804.23									
	-\$140,804.23									
	-\$140,804.23	\$8,768,711.35	\$672,727.86	\$7,975,179.26	\$672,727.86	\$0.00	\$7,975,179.26	\$672,727.86	\$672,727.86	\$0.00
20000 MATERIALES Y SUMINISTRO	-\$83,277.18									
	-\$83,277.18									
	-\$83,277.18									
	-\$83,277.18	\$2,227,292.14	\$1,862,039.95	\$281,975.01	\$1,862,039.95	\$0.00	\$281,975.01	\$1,862,039.95	\$1,862,039.95	\$0.00
30000 SERVICIOS GENERALES	-\$155,138.91									
	-\$155,138.91									
	-\$155,138.91									
	-\$155,138.91	\$12,426,857.60	\$2,449,970.30	\$9,976,887.30	\$2,449,970.30	\$0.00	\$9,976,887.30	\$2,449,970.30	\$2,449,970.30	\$0.00
50000 BIENES MUEBLES, INMUEBLES E INTANGIBLES	\$0.00	\$379,220.32	\$379,220.32	\$0.00	\$379,220.32	\$0.00	\$0.00	\$379,220.32	\$379,220.32	\$0.00
Sin Ramo/Dependencia	\$0.00	\$23,598,000.00	\$5,363,958.43	\$18,234,041.57	\$5,363,958.43	\$0.00	\$18,234,041.57	\$5,363,958.43	\$5,363,958.43	\$0.00

Total Final	\$0.00	\$23,598,000.00	\$5,363,958.43	\$18,234,041.57	\$5,363,958.43	\$0.00	\$18,234,041.57	\$5,363,958.43	\$5,363,958.43	\$0.00
--------------------	---------------	------------------------	-----------------------	------------------------	-----------------------	---------------	------------------------	-----------------------	-----------------------	---------------



**CENTRO ESTATAL DE CERTIFICACIÓN, ACREDITACIÓN Y
MICHOCÁN DE OCAMPO**

Estados de Resultados

Del 01/ene./2022 al 31/oct./2022

Usr: Supervisor
Rep: rptEstadoResultado

Fecha y hora de Impresión | 09/nov./2022
12:16 p. m.

	PERIODO	%	ACUMULADO	%
	1/ene. al 31/oct./2022		01/ene al 31/oct./2022	
INGRESOS Y OTROS BENEFICIOS				
INGRESOS DE GESTIÓN	\$22,882,569.75	53.32 %	\$22,882,569.75	53.32 %
PRODUCTOS	\$254,319.75	0.59 %	\$254,319.75	0.59 %
INGRESOS POR VENTA DE BIENES Y PRESTACI?N DE SERVICIOS	\$22,628,250.00	52.72 %	\$22,628,250.00	52.72 %
PARTICIPACIONES, APORTACIONES, CONVENIOS, INCENTIVOS DERIV	\$20,031,184.06	46.67 %	\$20,031,184.06	46.67 %
TRANSFERENCIAS, ASIGNACIONES, SUBSIDIOS Y SUBVENCIONES, Y PENSIONE	\$20,031,184.06	46.67 %	\$20,031,184.06	46.67 %
TRANSFERENCIAS INTERNAS Y ASIGNACIONES DEL SECTOR PÚBLICO	\$20,031,184.06	46.67 %	\$20,031,184.06	46.67 %
OTROS INGRESOS Y BENEFICIOS	\$0.00	0.00 %	\$0.00	0.00 %
Total de Ingresos	\$42,913,753.81	100.00 %	\$42,913,753.81	100.00 %
GASTOS Y OTRAS PÉRDIDAS				
GASTOS DE FUNCIONAMIENTO	\$24,899,675.40	58.02 %	\$24,899,675.40	58.02 %
SERVICIOS PERSONALES	\$20,511,624.15	47.79 %	\$20,511,624.15	47.79 %
MATERIALES Y SUMINISTROS	\$1,862,039.95	4.33 %	\$1,862,039.95	4.33 %
SERVICIOS GENERALES	\$2,526,011.30	5.88 %	\$2,526,011.30	5.88 %
TRANSFERENCIAS, ASIGNACIONES, SUBSIDIOS Y OTRAS AYUDAS	\$0.00	0.00 %	\$0.00	0.00 %
PARTICIPACIONES Y APORTACIONES	\$0.00	0.00 %	\$0.00	0.00 %
INTERESES, COMISIONES Y OTROS GASTOS DE LA DEUDA PÚBLICA	\$0.00	0.00 %	\$0.00	0.00 %
OTROS GASTOS Y PÉRDIDAS EXTRAORDINARIAS	\$14,636.01	0.03 %	\$14,636.01	0.03 %
ESTIMACIONES, DEPRECIACIONES, DETERIOROS, OBSOLESCENCIA Y AMORTIZ	\$14,636.01	0.03 %	\$14,636.01	0.03 %
INVERSIÓN PÚBLICA	\$0.00	0.00 %	\$0.00	0.00 %
Total de Gastos y otras Perdidas	\$24,914,311.41	58.05 %	\$24,914,311.41	58.05 %
Ahorro / Desahorro Neto del Ejercicio	\$17,999,442.40	41.94 %	\$17,999,442.40	41.94 %

DR. LUIS AMEZCUA ALCALA
DIRECTOR GENERAL

C.P. HILDA CORNELIO RAMOS
ANALISTA PROFESIONAL

L.A. ERNESTO PAZ TELLEZ
DELEGADO ADMINISTRATIVO

L.A. ERNESTO PAZ TELLEZ
RECURSOS FINANCIEROS, HUMANOS Y MATERIALES



CENTRO ESTATAL DE CERTIFICACIÓN, ACREDITACIÓN Y
MICHOACÁN DE OCAMPO

Estado de Origen y Aplicación de Recursos

Del 01/ene./2022 al 31/oct./2022

Usr: Supervisor

Rep: rptEstadoOrigenAplicacion

Fecha y hora de Impresión 09/nov./2022 12:17 p. m.

ORIGEN DE LOS RECURSOS

PRODUCTOS	\$254,319.75
INGRESOS POR VENTA DE BIENES Y PRESTACIÓN DE SERVICIOS	\$22,628,250.00
TRANSFERENCIAS, ASIGNACIONES, SUBSIDIOS Y SUBVENCIÓN	\$20,031,184.06
Disminuciones del Activo	\$49,149,395.41
Incrementos del Pasivo	\$37,971,073.97
Incrementos del Patrimonio	\$97,221,948.27
TOTAL ORIGEN	\$227,256,171.46

APLICACIÓN DE LOS RECURSOS

SERVICIOS PERSONALES	\$20,511,624.15
MATERIALES Y SUMINISTROS	\$1,862,039.95
SERVICIOS GENERALES	\$2,526,011.30
ESTIMACIONES, DEPRECIACIONES, DETERIOROS, OBSOLETOS	\$14,636.01
Incrementos del Activo	\$126,619,234.00
Disminuciones del Pasivo	\$34,661,373.21
Disminuciones del Patrimonio	\$13,588,239.60
EXISTENCIA EN EFECTIVO Y EQUIVALENTES AL	\$27,473,013.24
TOTAL APLICACIÓN	\$227,256,171.46

DR. LUIS AMEZCUA ALCALA *

DIRECTOR GENERAL

C.P. HILDA CORNELIO RAMOS

ANALISTA PROFESIONAL

L.A. ERNESTO PAZ TÉLLEZ

DELEGADO ADMINISTRATIVO

L.A. ERNESTO PAZ TÉLLEZ

RECURSOS FINANCIEROS, HUMANOS Y MATERIALES

Con el propósito de dar cumplimiento a los artículos 45 y 49 de la Ley General de Contabilidad Gubernamental, los entes públicos deberán acompañar notas a los estados financieros cuyos rubros así lo requieran teniendo presente los postulados de revelación suficiente e importancia relativa con la finalidad, que la información sea de mayor utilidad para los usuarios.

A continuación se presentan los tres tipos de notas que acompañan a los estados, a saber:

- a) Notas de desglose.
- b) Notas de memoria (cuentas de orden), y
- c) Notas de gestión administrativa.

I) NOTAS AL ESTADO DE SITUACIÓN FINANCIERA

Activo

• **Efectivo y Equivalentes**

1. Se informará acerca de los fondos con afectación específica, el tipo y monto de los mismos, de las inversiones financieras se revelará su tipo y monto, su clasificación en corto y largo plazo separando aquellas que su vencimiento sea menor a 3 meses.

A continuación se relacionan las cuentas que integran el rubro de efectivo y equivalentes:

Concepto	2022	2021
BANCOS/TESORERÍA(1112)	27,473,013.24	17,221,835.24
INVERSIONES TEMPORALES(1114)	-	-
FONDOS CON AFECTACIÓN ESPECÍFICA(1115)	-	-
Suma EQUIVALENTES Y EFECTIVO \$	27,473,013.24 \$	17,221,835.24

Bancos/Tesorería

Representa el monto de efectivo disponible propiedad de CENTRO ESTATAL DE CERTIFICACIÓN CREDITACION Y CONTROL DE CONFIANZA, en instituciones bancarias, su importe se integra por:

Banco	Importe
BANCOMER CTA. 0171003468 (1112-01-1)	3,161,362.34
BANCOMER CTA. 0184875060 (1112-01-2)	-
BANCOMER CTA. 0112802031 (1112-02-3)	10,830,202.86
BANCOMER CTA. 0114717272 (1112-02-5)	13,481,448.04
Suma BANCOS \$	27,473,013.24

Inversiones Temporales

Representa el monto de efectivo invertido por CENTRO ESTATAL DE CERTIFICACIÓN CREDITACION Y CONTROL DE CONFIANZA, la cual se efectúa a plazos que van de inversión a la vista hasta 90 días, su importe se integra por:



 DR. JOSÉ AMEZCUA ALCALÁ
 DIRECTOR GENERAL



 L.A. ERNESTO PAZ TELÉZ
 DELEGADO ADMINISTRATIVO.



 C.P. HILDA DORNELIO RAMOS.
 ANALISTA PROFESIONAL.

Banco	Importe
NO HAY INVERSIONES TEMPORALES	0.00
Suma INVERSIONES TEMPORALES \$	-

Fondos con Afectación Específica

Representan el monto de los fondos con afectación específica que deben financiar determinados gastos o actividades.

Banco	Importe
FONDO FLUJO (1110)	0.00
Suma FONDO FLUJO \$	-

Derechos a recibir Efectivo y Equivalentes y Bienes o Servicios a Recibir

2. Por tipo de contribución se informará el monto que se encuentre pendiente de cobro y por recuperar de hasta cinco ejercicios anteriores, asimismo se deberán considerar los montos sujetos a algún tipo de juicio con una antigüedad mayor a la señalada y la factibilidad de cobro.

Concepto	2022	2021
CUENTAS POR COBRAR A CORTO PLAZO (1122)	19,991,128.24	14,929,829.41
DEUDORES DIVERSOS POR COBRAR (1123)	46,037,525.21	46,918,625.21
OTROS DERECHOS A RECIBIR EFECTIVO O EQUIVALENTE (1129)	66,028,653.45	61,946,454.62
Suma CUENTAS POR COBRAR \$	126,057,306.90	123,814,909.24

NOTA: El saldo que refleja la cuenta de Deudores Divesos por Cobrar es por concepto de Viaticos pendientes de comprobar al cierre de mes.

Las Cuentas por Cobrar a Corto Plazo se integran por:


Concepto	2022	%
1122	19,991,128.24	0.30
1129	46,037,525.21	0.70
SUMA	66,028,653.45	1.00

Cuentas por Cobrar a Corto Plazo
Representa el monto de SFA DEPPS pendientes de depositar (1122-60)

FECHA DEL DEPP	FECHA DE OPERADO	DEPP	CONCEPTO	IMPORTE
26/11/2012	26/12/2012	464-6	VIATICOS	147,503.06
26/11/2012	18/12/2012	924-9	VIATICOS	29,022.76
				176,525.82


DR. LUIS AMEZCUA ALCALA
DIRECTOR GENERAL


L.A. FERNANDEZ PAZ TELLEZ
DELEGADO ADMINISTRATIVO


C.P. HILDA CAMELLO RAMOS
ANALISTA PROFESIONAL

1122-60-2

FECHA DEL DEPP	FECHA DE OPERADO	DEPP	CONCEPTO	IMPORTE
19/07/2013	28/10/2013	000558-8	FONDO REVOLVENTE	54,458.27
18/10/2013	21/11/2013	001105-7	FONDO REVOLVENTE	26,000.00
18/10/2013	21/11/2013	001108-1	FONDO REVOLVENTE	18,264.89
26/10/2013	16/12/2013	001126-0	FONDO REVOLVENTE	13,252.01
28/11/2013	16/12/2013	001130-8	FONDO REVOLVENTE	6,786.34
2013	2013	001131-6	FONDO REVOLVENTE	79,246.61
29/11/2013	13/12/2013	001132-4	FONDO REVOLVENTE	4,124.83
20/12/2013	23/12/2013	001134-0	FONDO REVOLVENTE	2,187.00
				\$ 204,319.95

1122-60-3

FECHA DEL DEPP	FECHA DE OPERADO	DEPP	CONCEPTO	IMPORTE
20/05/2014	22/05/2014	001038-7	FONDO REVOLVENTE	90.00
12/12/2014	31/12/2014	001181-0	FONDO REVOLVENTE	32,469.72
12/12/2014	31/12/2014	001192-8	FONDO REVOLVENTE	1,600.00
12/12/2014	31/12/2014	001193-6	FONDO REVOLVENTE	7,076.00
16/12/2014	31/12/2014	001195-2	FONDO REVOLVENTE	10,393.60
16/12/2014	31/12/2014	001196-0	FONDO REVOLVENTE	3,505.00
05/12/2014	31/12/2014	001197-9	FONDO REVOLVENTE	13,260.06
05/12/2014	31/12/2014	001199-5	FONDO REVOLVENTE	33,140.00
14/10/2014	04/11/2014	001206-1	FONDO REVOLVENTE	21,033.39
02/12/2014	31/12/2014	001208-8	FONDO REVOLVENTE	3,863.28
07/11/2014	31/12/2014	001209-6	FONDO REVOLVENTE	3,600.00
07/11/2014	31/12/2014	001211-8	FONDO REVOLVENTE	23,923.90
07/11/2014	31/12/2014	001212-6	FONDO REVOLVENTE	37,624.19
07/11/2014	31/12/2014	001213-4	FONDO REVOLVENTE	24,065.20
07/11/2014	31/12/2014	001214-2	FONDO REVOLVENTE	52,525.71
07/11/2014	31/12/2014	001215-0	FONDO REVOLVENTE	66,250.20
30/12/2014	03/03/2015	001216-9	FONDO REVOLVENTE	31,318.00
02/12/2014	31/12/2014	001220-7	FONDO REVOLVENTE	13,375.65
02/12/2014	31/12/2014	001224-0	FONDO REVOLVENTE	41,760.00
02/12/2014	31/12/2014	001228-2	FONDO REVOLVENTE	6,910.00
02/12/2014	31/12/2014	001229-0	FONDO REVOLVENTE	4,586.22
02/12/2014	31/12/2014	001230-4	FONDO REVOLVENTE	20,020.00
02/12/2014	31/12/2014	001231-2	FONDO REVOLVENTE	63,805.00
02/12/2014	03/03/2015	001232-0	FONDO REVOLVENTE	11,014.20
02/12/2014	31/12/2014	001233-9	FONDO REVOLVENTE	4,970.85
02/12/2014	31/12/2014	001234-7	FONDO REVOLVENTE	11,043.20
02/12/2014	31/12/2014	001236-3	FONDO REVOLVENTE	32,912.24
02/12/2014	31/12/2014	001237-1	FONDO REVOLVENTE	8,935.40
30/12/2014	03/03/2015	001238-0	FONDO REVOLVENTE	32,213.04
05/12/2014	31/12/2014	001239-8	FONDO REVOLVENTE	14,430.00
05/12/2014	31/12/2014	001241-0	FONDO REVOLVENTE	9,997.63
05/12/2014	31/12/2014	001242-8	FONDO REVOLVENTE	9,729.09
16/12/2014	31/12/2014	001246-0	FONDO REVOLVENTE	47,686.36
30/12/2014	03/03/2015	001247-9	FONDO REVOLVENTE	14,415.53
30/12/2014	03/03/2015	001260-6	FONDO REVOLVENTE	11,400.00
				\$ 734,982.57

1122-60-4

FECHA DEL DEPP	FECHA DE OPERADO	DEPP	CONCEPTO	IMPORTE
15/05/2015	29/09/2015	63000044	NOMINA 2A MAYO DEL 2015	42,750.58
19/05/2015	27/08/2015	63000046	NOMINA 2A MAYO DEL 2015	13,273.40
22/06/2015	27/08/2015	63000084	NOMINA 1 JUNIO DEL 2015	67,669.88
22/06/2015	27/08/2015	63000086	NOMINA JUNIO DEL 2015	62,574.90

[Handwritten Signature]
C.P. HILDA CARMEN RAMOS,
ANALISTA PROFESIONAL.

[Handwritten Signature]
DR. LUIS AMEZCUA ALCALÁ,
DIRECTOR GENERAL.

[Handwritten Signature]
LA. ROSARIO PAZ TELLEZ,
DELEGADO ADMINISTRATIVO.


22/06/2015	27/08/2015	63000087	NOMINA 1A JUNIO DEL 2015	39,668.50
22/06/2015	27/08/2015	63000088	NOMINA 2A JUNIO DEL 2015	67,669.88
22/06/2015	27/08/2015	63000090	NOMINA 2A JUNIO DEL 2015	62,574.90
22/06/2015	27/08/2015	63000091	NOMINA 1A JUNIO DEL 2015	39,668.50
07/07/2015	27/08/2015	63000095	NOMINA 1A JULIO DEL 2015	67,669.88
07/07/2015	27/08/2015	63000099	NOMINA 2A JULIO DEL 2015	67,669.88
22/07/2015	27/08/2015	63000135	NOMINA 1A JULIO DEL 2015	62,574.90
22/07/2015	27/08/2015	63000136	NOMINA 1A JULIO DEL 2015	39,668.50
22/07/2015	27/08/2015	63000137	NOMINA 2A JULIO DEL 2015	62,574.90
22/07/2015	27/08/2015	63000138	NOMINA 2A JULIO DEL 2015	48,396.10
22/07/2015	04/09/2015	63000139	PRIMA VACACIONAL	4,621.35
22/07/2015	04/09/2015	63000140	PRIMA VACACIONAL	97,668.53
22/07/2015	04/09/2015	63000141	PRIMA VACACIONAL	7,041.23
22/07/2015	04/09/2015	63000142	PRIMA VACACIONAL	3,934.68
02/09/2015	24/09/2015	63000148	NOMINA 2A AGOSTO DEL 2015	60,016.70
02/09/2015	24/09/2015	63000150	NOMINA 2A AGOSTO DEL 2015	62,574.90
02/09/2015	24/09/2015	63000151	NOMINA 2A AGOSTO DEL 2015	54,376.88
20/10/2015	23/11/2015	63000192	NOMINA 1A OCTUBRE DEL 2015	88,702.50
22/10/2015	26/11/2015	63000196	NOMINA 2A OCTUBRE DEL 2015	88,702.50
22/10/2015	05/02/2016	63000212	NOMINA 2A FEBRERO DEL 2015	25,795.39
10/11/2015	23/11/2015	63000219	NOMINA 1A NOVIEMBRE DEL 2015	57,471.71
10/11/2015	26/11/2015	63000220	NOMINA 1A NOVIEMBRE DEL 2015	670,862.95
10/11/2015	23/11/2015	63000221	NOMINA 1A NOVIEMBRE DEL 2015	119,409.17
10/11/2015	26/11/2015	63000222	NOMINA 1A NOVIEMBRE DEL 2015	48,576.88
				\$ 2,134,280.36

1122-60-6

FECHA DEL DEPP	FECHA DE OPERADO	DEPP	CONCEPTO	IMPORTE
08/06/2017	16/06/2017	63000035	MATERIALES Y SUMINISTROS	10,668.00
08/06/2017	16/06/2017	63000036	MATERIALES Y SUMINISTROS	18,710.00
08/06/2017	16/06/2017	63000037	MATERIALES Y SUMINISTROS	4,941.00
08/06/2017	16/06/2017	63000038	MATERIALES Y SUMINISTROS	8,036.00
08/06/2017	16/06/2017	63000039	SERVICIOS GENERALES	82,918.00
04/07/2017	06/07/2017	63000042	SUBSIDIOS Y OTRAS AYUDAS	247,741.00
04/07/2017	06/07/2017	63000043	MATERIALES Y SUMINISTROS	10,668.00
04/07/2017	06/07/2017	63000044	MATERIALES Y SUMINISTROS	18,710.00
04/07/2017	06/07/2017	63000045	MATERIALES Y SUMINISTROS	4,941.00
04/07/2017	06/07/2017	63000046	MATERIALES Y SUMINISTROS	8,036.00
04/07/2017	06/07/2017	63000047	SERVICIOS GENERALES	96,723.00
08/08/2017	14/08/2017	63000048	MATERIALES Y SUMINISTROS	10,668.00
08/08/2017	14/08/2017	63000050	SUBSIDIOS Y OTRAS AYUDAS	247,741.00
08/08/2017	14/08/2017	63000051	MATERIALES Y SUMINISTROS	18,710.00
08/08/2017	14/08/2017	63000052	MATERIALES Y SUMINISTROS	4,941.00
08/08/2017	14/08/2017	63000053	MATERIALES Y SUMINISTROS	8,036.00
08/08/2017	14/08/2017	63000054	SERVICIOS GENERALES	96,723.00


C.P. HILDA CARMONA RAMOS
ANALISTA PROFESIONAL


LA FIANZA PAZ TELLEZ
DELEGADO ADMINISTRATIVO


DR. LUIS RAMIREZ ALCALA
DIRECTOR GENERAL

Concepto	IMPORTE
SECRETARÍA DE SEGURIDAD PÚBLICA DEL ESTADO (1129-01-2011)	483,000.00
SECRETARÍA DE SEGURIDAD PÚBLICA DEL ESTADO (1129-01-2012)	225,400.00
SECRETARÍA DE SEGURIDAD PÚBLICA DEL ESTADO (1129-01-2013)	2,612,225.00
SECRETARÍA DE SEGURIDAD PÚBLICA DEL ESTADO (1129-01-2014)	3,497,650.00
SECRETARÍA DE SEGURIDAD PÚBLICA DEL ESTADO (1129-01-2015)	3,195,000.00
SECRETARÍA DE SEGURIDAD PÚBLICA DEL ESTADO (1129-01-2016)	811,000.00
SECRETARÍA DE SEGURIDAD PÚBLICA DEL ESTADO (1129-01-2017)	2,029,500.00
SECRETARÍA DE SEGURIDAD PÚBLICA DEL ESTADO (1129-02-2014)	27,000.00
SECRETARÍA EJECUTIVO DEL SISTEMA ESTATAL DE SEGURIDAD PÚBLICA (1129-02-2015)	648,000.00
PROCURADURÍA GENERAL DE JUSTICIA DEL ESTADO (1129-03-2012)	-
PROCURADURÍA GENERAL DE JUSTICIA DEL ESTADO (1129-03-2013)	18,000.00
PROCURADURÍA GENERAL DE JUSTICIA DEL ESTADO (1129-03-2015)	229,500.00
PROCURADURÍA GENERAL DE JUSTICIA DEL ESTADO (1129-03-2018)	192,600.00
MUNICIPIO DE ZAMORA MICHOCACÁN (1129-06-2016)	198,000.00
MUNICIPIO DE ZITACUARO MICHOCACÁN 2019 (1129-13-001)	-
COORDINACIÓN DEL SISTEMA ESTATAL PENITENCIARIO (1129-14-2021)	-
AÑO 2014 SFA CONTRARECIBOS POR EVALUACIONES PENDIENTES DE PAGO (1129-16-02)	2,881,000.00
AÑO 2016 SFA CONTRARECIBOS POR EVALUACIONES PENDIENTES DE PAGO (1129-16-03)	76,500.00
AÑO 2017 SFA CONTRARECIBOS POR EVALUACIONES PENDIENTES DE PAGO (1129-16-04)	702,000.00
AÑO 2018 SFA CONTRARECIBOS POR EVALUACIONES PENDIENTES DE PAGO (1129-16-05)	7,058,250.00
AÑO 2019 SFA CONTRARECIBOS POR EVALUACIONES PENDIENTES DE PAGO (1129-16-06)	3,375,000.00
AÑO 2013 SFA CONTRARECIBOS POR EVALUACIONES PENDIENTES DE PAGO (1129-16-07)	12,912,200.00
AÑO 2015 SFA CONTRARECIBOS POR EVALUACIONES PENDIENTES DE PAGO (1129-16-08)	1,084,500.00
AÑO 2021 SFA CONTRARECIBOS POR EVALUACIONES PENDIENTES DE PAGO (1129-16-09)	900,000.00
AÑO 2012 SFA CONTRARECIBOS POR EVALUACIONES PENDIENTES DE PAGO (1129-16-10)	2,836,200.21
MUNICIPIO DE APATINGÁN MICHOCACÁN (1129-18-001)	-
MUNICIPIO DE MORELIA MICHOCACÁN (1129-19-001)	31,500.00
MUNICIPIO DE CHICUILA MICHOCACÁN (1129-20-001)	13,500.00
MUNICIPIO DE CHILUMUCO MICHOCACÁN (1129-21-001)	-
Suma DERECHOS A RECIBIR A CORTO PLAZO	\$ 46,037,625.21

Representan los derechos de cobro originados en el desarrollo de las actividades del ente público, de los cuales se espera recibir una contraprestación representada en recursos, bienes o servicios.

- Se elaborará, de manera agrupada, los derechos a recibir efectivo y equivalentes, y bienes o servicios a recibir, (excepto cuentas por cobrar de contribuciones o fideicomisos que se encuentran dentro de inversiones financieras, participaciones y aportaciones de capital) en una desagregación por su vencimiento en días a 90, 180, menor o igual a 365 y mayor a 365. Adicionalmente, se informará de las características cualitativas relevantes que le afecten a estas cuentas.
- Bienes Disponibles para su Transformación o Consumo (inventarios) NO APLICA**
- Se clasificarán como bienes disponibles para su transformación aquellos que se encuentren dentro de la cuenta inventarios. Esta nota aplica para aquellos entes públicos que realicen algún proceso de transformación y/o elaboración de bienes. En la nota se informará del sistema de costos y método de valuación aplicados a los inventarios, así como la conveniencia de su aplicación dada la naturaleza de los mismos. Adicionalmente, se revelará el impacto en la información financiera por cambios en el método o sistema.
- De la cuenta Almacén se informará acerca del método de valuación, así como la conveniencia de su aplicación. Adicionalmente, se revelará el impacto en la información financiera por cambios en el método.
- Inversiones Financieras. NO APLICA**
- De la cuenta Inversiones financieras, que considera los fideicomisos, se informará de éstos los recursos asignados por tipo y monto, y características significativas que tengan o puedan tener alguna incidencia en las mismas.
- Se informará de las inversiones financieras, los saldos de las participaciones y aportaciones de capital.

DR. LUIS MARCELO ALCALA
DIRECTOR GENERAL

L.A. ERNESTO PAZ TELLEZ
DELEGADO ADMINISTRATIVO.

C.F. HILDA CORNELIO RAMOS,
ANALISTA PROFESIONAL

- Bienes Muebles, Inmuebles e Intangibles

Bienes Inmuebles, Infraestructura y Construcciones en Proceso

Se integra de la siguiente manera:

8. Se informará de manera agrupada por cuenta, los rubros de Bienes Muebles e Inmuebles, el monto de la depreciación del ejercicio y la acumulada, el método de depreciación, tasas aplicadas y los criterios de aplicación de los mismos. Asimismo, se informará de las características significativas del estado en que se encuentran los activos.

9. Se informará de manera agrupada por cuenta, los rubros de activos intangibles y diferidos, su monto y naturaleza, amortización del ejercicio, amortización acumulada, tasa y método aplicados.

ACTIVOS DIFERIDOS (1270)	7,350,656.49	7,350,656.49
Subtotal ACTIVO DIFERIDO(1270)	\$ 7,350,656.49	\$ 7,350,656.49

Bienes Muebles, Intangibles y Depreciaciones

Se integra de la siguiente manera:

Concepto	2022	2021
MUEBLES DE OFICINA Y ESTANDERÍA (1241-1)	601,463.64	601,910.24
MUEBLES EXCEPTO DE OFICINA Y ESTANDERÍA (1241-2)	78,532.00	78,532.00
EQUIPO DE COMPUTO Y DE TECNOLOGIAS DE LA INFORMACIÓN (1241-3)	867,899.31	661,814.66
OTROS MOBILIARIOS Y EQUIPOS DE ADMINISTRACIÓN (1241-9)	178,345.13	183,644.13
Subtotal MOBILIARIO Y EQUIPO DE ADMINISTRACION (1241)	\$ 1,726,240.08	\$ 1,525,901.03
EQUIPO MEDICO Y DE LABORATORIO (1243-1)	308,820.71	294,412.35
INSTRUMENTAL MEDICO Y DE LABORATORIO (1243-2)	12,674.47	75,462.33
Subtotal EQUIPO E INSTRUMENTAL MEDICO Y DE LAB (1243)	\$ 321,495.18	\$ 369,904.68
Subtotal MOBILIARIO Y EQUIPO EDUCACIONAL Y RECREATIVO (1242)	\$ 90,960.62	\$ 90,960.62
CAMARAS FOTOGRAFICAS Y DE VIDEO (1242-3-52301)	90,960.62	90,960.62
VEHICULOS Y EQ. TERRESTRE, DESTINADOS AL SERVICIO ADMINISTRATIVO (1244-1-54104)	499,900.00	499,900.00
Subtotal VEHICULOS Y EQUIPO DE TRANSPORTE (1244)	\$ 499,900.00	\$ 499,900.00
SISTEMA DE AIRE ACONDICIONADO, CALEFACCION Y DE REFRIGERACION INDUSTRIAL Y COMERCIAL (1246-4)	569,704.72	425,339.41
EQUIPO DE COMUNICACION Y TELECOMUNICACION (1246-5)	65,341.11	65,341.11
HERRAMIENTAS Y MAQUINA, HERRAMIENTA (1246-7)	9,839.00	6,389.00
MAQUINARIAS, OTROS EQUIPO DE HERRAMIENTAS (1246)	\$ 644,884.83	\$ 497,069.52
DEPRECIACIÓN ACUMULADA DE MOBILIARIO Y EQUIPO DE ADMINISTRACIÓN (1263-1)	\$ 841,842.20	\$ 843,761.73
DEPRECIACIÓN ACUMULADA DE MOBILIARIO Y EQUIPO EDUCACIONAL Y RECREATIVO (1263-2)	\$ 93,910.32	\$ 93,910.32
DEPRECIACIÓN ACUMULADA DE INSTRUMENTAL MEDICO Y DE LABORATORIO (1263-3)	\$ 298,129.51	\$ 301,149.43
DEPRECIACIÓN ACUMULADA DE EQUIPO DE TRANSPORTE (1263-4)	\$ 901,386.50	\$ 901,386.50
DEPRECIACIÓN ACUMULADA DE MAQUINARIA, OTROS EQUIPOS (1263-6)	\$ 289,736.56	\$ 289,736.56
Subtotal DEPRECIACIÓN ACUMULADA DE BIENES MUEBLES (1263)	\$ 2,425,105.09	\$ 2,429,944.54
Suma BIENES MUEBLES	\$ 918,395.62	\$ 653,811.31


DR. LUIS AMECUA ALCALÁ
DIRECTOR GENERAL.


L.A. EFRAIM PAZ TELLEZ.
DELEGADO ADMINISTRATIVO.


C.P. HILDA CORBELIO RAMOS.
ANALISTA PROFESIONAL.

Las depreciaciones de bienes muebles se realizan de manera anual y se aplican los porcentajes de acuerdo al Artículo 34 de la Ley del Impuesto Sobre la Renta.

MOBILIARIO	10%
BIENES INFORMÁTICOS	33.3%
EQUIPO DE ADMINISTRACIÓN	10%
EQUIPO MÉDICO Y DE LABORATORIO	20%
INSTRUMENTAL MÉDICO Y DE LABORATORIO	20%
EQUIPO DE TRANSPORTE	20%

Activo Diferido

Se integran de la siguiente manera:

Concepto	2022	2021
PROYECTOS SOCIALES (1271-63203)	7,350,656.49	7,350,656.49

• Estimaciones y Deterioros

10. Se informarán los criterios utilizados para la determinación de las estimaciones, por ejemplo, estimación de cuentas incobrables, estimación de inventarios, deterioro de activos biológicos y cualquier otra que aplique.

• Otros Activos

11. De las cuentas de otros activos se informará por tipo circulante o no circulante, los montos totales asociados y sus características cualitativas significativas que les impacten financieramente.

Pasivo

1. Se elaborará una relación de las cuentas y documentos por pagar en una desagregación por su vencimiento en días a 90, 180, menor o igual a 365 y mayor a 365. Asimismo, se informará sobre la factibilidad del pago de dichos pasivos.
2. Se informará de manera agrupada los recursos localizados en Fondos de Bienes de Terceros en Administración y/o en Garantía a corto y largo plazo, así como la naturaleza de dichos recursos y sus características cualitativas significativas que les afecten o pudieran afectarles financieramente.
3. Se informará de las cuentas de los pasivos diferidos y otros, su tipo, monto y naturaleza, así como las características significativas que les impacten o pudieran impactarles financieramente.

Este género se compone de dos grupos, el Pasivo Circulante y el Pasivo No Circulante, en éstos inciden pasivos derivados de operaciones por servicios personales, cuentas por pagar por operaciones presupuestarias devengadas y contabilizadas del mes correspondiente y pasivos por obligaciones laborales.

Concepto	2022	2021
PASIVO CIRCULANTE (2100)	3,309,700.76	4,687,495.38
PASIVO NO CIRCULANTE (2200)		0.00
Suma PASIVO \$	3,309,700.76 \$	4,687,495.38

• Pasivo Circulante

Destacan entre las principales partidas del Pasivo Circulante las siguientes:

DR. LUIS AMEZCUA ALCAZAR
DIRECTOR GENERAL

L.A. ERNESTO PAZ TELLEZ
DELEGADO ADMINISTRATIVO.

C.P. HILDA GUZMÁN RAMOS.
ANALISTA PROFESIONAL.

Concepto	Importe
SERVICIOS PERSONALES POR PAGAR A CORTO PLAZO (2111)	0.00
PROVEEDORES POR PAGAR A CORTO PLAZO (2112)	0.00
RETENCIONES Y CONTRIBUCIONES POR PAGAR A CORTO PLAZO (2117)	3,246,700.76
OTRAS CUENTAS POR PAGAR A CORTO PLAZO (2119)	63,000.00
Suma PASIVO CIRCULANTE (2100) \$	3,309,700.76

Servicios Personales por Pagar a Corto Plazo

El importe de esta cuenta está constituido principalmente por: Sueldos del personal de Base y Eventual de esta institución que se pagan el día 15 y 30 de cada mes; Prima Vacacional, cuyo importe se pagará en el mes de Diciembre.

Proveedores por Pagar a Corto Plazo

El importe de esta cuenta está constituido principalmente por: Los adeudos con proveedores derivado de operaciones del Centro Estatal de Certificación, Acreditación y Control de Confianza por adquisición de Bienes y Contratación de Servicios, con vencimiento menor a igual a doce meses.

Retenciones y Contribuciones por Pagar a Corto Plazo

El importe de esta cuenta está constituido principalmente por: Retenciones de ISR por Sueldos y Salarios, mismo que se pagan a lo establecido en la Ley del Impuesto Sobre la Renta, retenciones derivadas de aportaciones de seguridad social (Trabajadores) de la misma manera, en las fechas establecidas por la Ley del Seguro Social.

Otras Cuentas Por Pagar a Corto Plazo

El importe de esta cuenta está constituido principalmente por: Las Obligaciones de pago del Centro Estatal de Certificación, Acreditación y Control de Confianza con terceras personas (proveedores). Con Vencimiento menor o igual a doce meses

• **Pasivo No Circulante**

Destacan entre las principales partidas del Pasivo No Circulante las siguientes:


Concepto	2022
PASIVO NO CIRCULANTE (2200)	0.00
Suma PASIVO A LARGO PLAZO \$	-


II) **NOTAS AL ESTADO DE ACTIVIDADES**

Ingresos de Gestión

- De los rubros de impuestos, contribuciones de mejoras, derechos, productos, aprovechamientos, participaciones y aportaciones, y transferencias, subsidios, otras ayudas y asignaciones, se informarán los montos totales de cada clase (tercer nivel del Clasificador por Rubro de Ingresos), así como de cualquier característica significativa.
- Se informará, de manera agrupada, el tipo, monto y naturaleza de la cuenta de otros ingresos, asimismo se informará de sus características significativas.

Concepto	Importe
INGRESOS POR VENTA DE BIENES Y PRESTACION DE SERVICIOS DE EJERCICIOS ANTERIORES (4173-01)	22,628,250.00
TRANSFERENCIAS RECIBIDAS DEL ESTADO (4221-02)	20,031,184.06
OTROS PRODUCTOS DE TIPO CORRIENTE (4151-02)	254,319.75
INGRESOS Y OTROS BENEFICIOS (4000) \$	42,913,753.81


DR. LUIS ARREOLA ALCALA
DIRECTOR GENERAL.


L.A. ERNESTO PAZ TELLEZ
DELEGADO ADMINISTRATIVO.


C.P. HILDA CORNELIO RAMO,
ANALISTA PROFESIONAL.

III) NOTAS AL ESTADO ANALÍTICO DE INGRESOS

Concepto	Importe
INGRESOS POR VENTA DE BIENES ESTIMADO	23,598,000.00
AMPLIACIONES Y REDUCCIONES A LOS INGRESOS POR VENTA DE BIENES	-
INGRESO POR VENTA DE BIENES MODIFICADO-3	23,598,000.00
INGRESOS POR INTERESES GANADOS-4	254,319.75
INGRESO POR VENTA DE BIENES DEVENGADO-4	22,628,250.00
INGRESO POR VENTA DE BIENES RECAUDADO-5	13,981,500.00
INGRESOS PENDIENTES DE RECAUDAR (3-4) - \$	9,616,500.00

Nota: cabe señalar que, respecto a la diferencia existente entre el saldo del ingreso devengado y del ingreso recaudado es debido a cuentas por cobrar a la secretaría de Seguridad Pública, Secretariado Ejecutivo del Sistema Estatal de Seguridad Pública y de la Fiscalía general del Estado, y Coordinación del Sistema Penitenciario por concepto de aplicaciones de control y confianza del ejercicio 2022

IV) NOTAS AL ESTADO ANALÍTICO DE INGRESOS

Concepto	Importe
INGRESOS ESTIMADOS POR TRANSFERENCIAS Y ASIGNACIONES, SUBSIDIOS Y SUBVENCIÓNES	28,166,977.00
AMPLIACIONES POR TRANSFERENCIAS Y ASIGNACIONES, SUBSIDIOS Y SUBVENCIÓNES	-
INGRESO MODIFICADO POR TRANSFERENCIAS Y ASIGNACIONES, SUBSIDIOS Y SUBVENCIÓNES MODIFICADO-3	28,166,977.00
INGRESO DEVENGADOS POR TRANSFERENCIAS Y ASIGNACIONES, SUBSIDIOS Y SUBVENCIÓNES DEVENGADO-4	20,031,184.06
INGRESO DEVENGADOS POR TRANSFERENCIAS Y ASIGNACIONES, SUBSIDIOS Y SUBVENCIÓNES RECAUDADO-5	20,031,184.06
INGRESOS PENDIENTES DE RECAUDAR (3-4) - \$	8,135,792.94

Gastos y Otras Pérdidas:

1. Explicar aquellas cuentas de gastos de funcionamiento, transferencias, subsidios y otras ayudas, participaciones y aportaciones, otros gastos y pérdidas extraordinarias, así como los ingresos y gastos extraordinarios, que en lo individual representen el 10% o más del total de los gastos.

Concepto	Importe
SERVICIOS PERSONALES (5110)	20,511,624.15
MATERIALES Y SUMINISTROS (5120)	1,862,039.95
SERVICIOS GENERALES (5130)	2,526,011.30
Suma de GASTOS Y OTRAS PERDIDAS (5000) - \$	24,899,675.40

A su vez se presentan de manera detallada aquellos rubros que en forma individual representan el 6.0% o más del total de los gastos:

Concepto	Importe	%
REMUNERACIONES AL PERSONAL DE CARÁCTER PERMANENTE (5111)	4,032,960.34	16%
REMUNERACIONES AL PERSONAL DE CARÁCTER TRANSITORIO (5112)	14,812,470.93	59%
REMUNERACIONES ADICIONALES Y ESPECIALES (5113)	359,002.88	1%
SEGURIDAD SOCIAL (5114)	0.00	0%
SUMA DE REMUNERACIONES	19,204,434.15	77%

V) NOTAS AL ESTADO DE VARIACIÓN EN LA HACIENDA PÚBLICA

1. Se informará de manera agrupada, acerca de las modificaciones al patrimonio contribuido por tipo, naturaleza y monto.

DR. LUIS AMEZCUA ALCALÁ
DIRECCIÓN GENERAL

L.A. ERNESTO PAZ TELLEZ,
DELEGADO ADMINISTRATIVO.

C.P. HILDA CARRERÓN RAMOS,
ANALISTA PROFESIONAL.

Concepto	Importe
HACIENDA PÚBLICA / PATRIMONIO GENERADO NETO DE 2021	85,094,254.54
RECTIFICACIONES DE RESULTADOS DE EJERCICIOS ANTERIORES	-1,825,686.64
RESULTADOS DEL EJERCICIO (AHORRO / DESAHORRO)	17,999,442.40
ACTUALIZACIÓN DE LA HACIENDA PÚBLICA / PATRIMONIO NETO DEL EJERCICIO 2021	365,140.77
Suma de GASTOS Y OTRAS PERDIDAS (6000)	101,633,151.07

2. Se informará de manera agrupada, acerca del monto y procedencia de los recursos que modifican al patrimonio generado.

En el periodo que se informa no hubo variaciones al Patrimonio Contribuido

VII) NOTAS AL ESTADO DE FLUJOS DE EFECTIVO

Efectivo y equivalentes

1. El análisis de los saldos inicial y final que figuran en la última parte del Estado de Flujo de Efectivo en la cuenta de efectivo y equivalentes es como sigue:

Concepto	2022	2021
BANCOS/ TESORERÍA (112)	27,473,013.24	17,221,835.24
Total EFECTIVOS Y EQUIVALENTES (110)	27,473,013.24	17,221,835.24


2. Detallar las adquisiciones de bienes muebles e inmuebles con su monto global y, en su caso, el porcentaje de estas adquisiciones que fueron realizadas mediante subsidios de capital del sector central. Adicionalmente, revelar el importe de los pagos que durante el periodo se hicieron por la compra de los elementos citados.

Concepto	2022	2021
MOBILIARIO Y EQUIPO DE ADMINISTRACIÓN (1241)	1,726,240.08	1,525,901.03
MOBILIARIO Y EQUIPO EDUCACIONAL Y RECREATIVO (1242)	90,980.62	90,980.62
MOBILIARIO E INSTRUMENTAL MÉDICO Y DE LABORATORIO (1243)	381,495.18	369,904.68
VEHÍCULO Y EQUIPO DE TRANSPORTE (1244)	499,900.00	499,900.00
MAQUINARIAS Y OTROS EQ Y HERRAMIENTAS (1246)	644,884.83	497,069.52
Total BIENES MUEBLES (1240)	3,343,500.71	2,983,755.85

3. NOTA. La disminución del saldo en mobiliario y equipo es debido a la baja de bienes de diferentes ejercicios fiscales.

VIII) NOTA ESTADO ANALÍTICO DEL EJERCICIO PRESUPUESTO DE EGRESOS

Concepto	ESTIMADO	AMPLIACIONES/ REDUCCIONES	MODIFICADO	DEVENGADO	RECAUDADO/ PAGADO
ESTADO ANALÍTICO DE INGRESOS	\$ 51,764,977.00	\$ -	\$ 51,764,977.00	\$ 42,913,753.81	\$ 34,287,003.81
ESTADO ANALÍTICO DE EGRESOS	\$ 51,764,977.00	\$ -	\$ 51,764,977.00	\$ 25,278,895.72	\$ 25,278,895.72
SUMAS (+)	\$ -	\$ -	\$ -	\$ 17,634,858.09	\$ 8,988,108.09


C.P. HILDA CORONELIO RAMOS.
ANALISTA PROFESIONAL.


L.A. ERNESTO SAL TELLEZ.
DELEGADO ADMINISTRATIVO.


D.L. LUJÁN MÉZCUA ALCALÁ.
DIRECTOR GENERAL.

NOTA ESTADO ANALÍTICO DEL EJERCICIO PRESUPUESTO DE EGRESOS ESTATAL

Concepto	ESTIMADO
PRESUPUESTO APROBADO	\$ 28,166,977.00
AMPLIACIONES/ REDUCCIONES	\$ -
PRESUPUESTO MODIFICADO	\$ 28,166,977.00
PRESUPUESTO DEVENGADO	\$ 19,914,937.29
PRESUPUESTO PAGADO	\$ 19,914,937.29
SUB EJERCICIO	\$ 8,252,039.71

NOTA ESTADO ANALÍTICO DEL EJERCICIO PRESUPUESTO DE EGRESOS DE LOS INGRESOS PROPIOS

Concepto	ESTIMADO
PRESUPUESTO APROBADO	\$ 23,598,000.00
AMPLIACIONES/ REDUCCIONES	\$ -
PRESUPUESTO MODIFICADO	\$ 23,598,000.00
PRESUPUESTO DEVENGADO	\$ 5,363,958.43
PRESUPUESTO PAGADO	\$ 5,363,958.43
SUB EJERCICIO	\$ 18,234,041.57

VIII)

La conciliación se presentará atendiendo a lo dispuesto por el Acuerdo por el que se emite el formato de conciliación entre los ingresos presupuestarios y contables, así como entre los egresos presupuestarios y los gastos contables.

CONCILIACIÓN ENTRE LOS INGRESOS PRESUPUESTARIOS Y CONTABLES, ASÍ COMO ENTRE LOS EGRESOS PRESUPUESTARIOS Y LOS GASTOS CONTABLES

conciliación de los ingresos presupuestarios y contables

Concepto	2022	2021
1. INGRESO PRESUPUESTARIO (8110)	51,764,977.00	50,166,503.00
2. MAS INGRESOS CONTABLES NO PRESUPUESTARIOS (4151)	254,319.75	10,012.23
3. MENOS INGRESOS PRESUPUESTARIOS NO CONTABLES	0.00	0.00
4. INGRESOS CONTABLES (4=1+2-3)	52,019,296.75	50,176,515.23

conciliación de los Egresos presupuestarios y los gastos contables


Concepto	2022	2021
GASTOS DE FUNCIONAMIENTO (5100)	24,899,675.40	48,338,550.50
4. EGRESOS CONTABLES (4=1-2+3)	24,899,675.40	48,338,550.50

b) NOTAS DE MEMORIA (CUENTAS DE ORDEN)

Las cuentas de orden se utilizan para registrar movimientos de valores que no afecten o modifiquen el balance del ente contable, sin embargo, su incorporación en libros es necesaria con fines de recordatorio contable, de control y en general sobre los aspectos administrativos, o bien, para

DR. LUIS AMEZCUA ALCALÁ
DIRECTOR GENERAL

L.A. ERNESTO RIVERA TELLEZ
DELEGADO ADMINISTRATIVO.


C.P. HILDA CORNELIO RAMOS,
ANALISTA PROFESIONAL.

consignar sus derechos o responsabilidades contingentes que puedan, o no, presentarse en el futuro.

Las cuentas que se manejan para efectos de estas Notas son las siguientes:

Cuentas de Orden Contables y Presupuestarias:

Contables:

Valores

Emisión de obligaciones

Avales y garantías

Juicios

Contratos para Inversión Mediante Proyectos para Prestación de Servicios (PPS) y Similares

Bienes concesionados o en comodato

Concepto	Importe
TERRENO 4.776.33 Mts2 (7630-01)	2,164,950.00
POLIQUIPAJOS LAPAVETTE (7630-02)	425,178.33
MOBILIARIO Y EQUIPO DE ADMINISTRACIÓN (7630-03)	3,695,676.76
EQUIPO DE INSTRUMENTAL MEDICO Y DE LABORATORIO (7630-04)	2,906,575.00
INFRAESTRUCTURA (7630-05)	29,530,725.58
EQUIPO DE COMPUTO Y TECNOLOGIAS (7630-06)	1,501,489.12
EQUIPO DE CAMARAS FOTOGRAFICAS Y DE VIDEO (7630-07)	42,393.36
EQUIPO DE CINEMATOGRAFIA (7630-08)	16,000.00
EQUIPO DE TELECOMUNICACIONES (7630-09)	180,792.30
VEHICULOS AUTOMOTORES (7630-20)	2,185,394.48
Suma BIENES EN COMODATO (7630) \$	42,649,174.93

Presupuestarias:

Cuentas de ingresos

Concepto	Importe
LEY DE INGRESOS ESTIMADO (8110)	51,764,977.00
LEY DE INGRESOS POR EJECUTAR (8120)	8,851,223.19
MODIFICACION A LA LEY DE INGRESOS ESTIMADA (8130)	0.00
LEY DE INGRESOS DEVENGADA (8140)	42,913,753.81
LEY DE INGRESOS RECAUDADA (8150)	34,267,003.81
Suma INGRESOS \$	17,497,973.19

Cuentas de egresos

Concepto	Importe
LEY DE EGRESOS ESTIMADO (8200)	-
PRESUPUESTO DE EGRESOS APROBADO (8210)	51,764,977.00
PRESUPUESTO DE EGRESOS POR EJERCER (8220)	18,516,837.66
MODIFICACIONES AL PRESUPUESTO DE EGRESOS APROBADO (8230)	282,796.09
PRESUPUESTO DE EGRESOS COMPROMETIDO (8240)	33,530,935.43
PRESUPUESTO DE EGRESOS DEVENGADO (8250)	25,278,895.72
PRESUPUESTO DE EGRESOS EJERCIDO (8260)	25,278,895.72
PRESUPUESTO DE EGRESOS PAGADO (8270)	25,278,895.72
Suma EGRESOS \$	26,486,081.28

Se informará, de manera agrupada, en las Notas a los Estados Financieros las cuentas de orden contables y cuentas de orden presupuestario.

1. Los valores en custodia de instrumentos prestados a formadores de mercado e instrumentos de crédito recibidos en garantía de los formadores de mercado u otros

DR. LUIS ALBERTO ALCALÁ
DIRECTOR GENERAL.

L.A. ERNESTO PAZ TELLEZ.
DELEGADO ADMINISTRATIVO.

CP. HILDA Y ORWEGO RAMOS.
ANALISTA PROFESIONAL.

2. Por tipo de emisión de instrumento: monto, tasa y vencimiento.
3. Los contratos firmados de construcciones por tipo de contrato.

1. Introducción

Los Estados Financieros de los entes públicos, proveen de información financiera a los principales usuarios de la misma, al Congreso y a los ciudadanos.

El objetivo del presente documento es la revelación del contexto y de los aspectos económicos-financieros más relevantes que influyeron en las decisiones del período, y que deberán ser considerados en la elaboración de los estados financieros para la mayor comprensión de los mismos y sus particularidades.

De esta manera, se informa y explica la respuesta del gobierno a las condiciones relacionadas con la información financiera de cada período de gestión; además, de exponer aquellas políticas que podrían afectar la toma de decisiones en períodos posteriores.

2. Panorama Económico y Financiero

Se informará sobre las principales condiciones económico-financieras bajo las cuales el ente público estuvo operando, y las cuales influyeron en la toma de decisiones de la administración, tanto a nivel local como federal.

3. Autorización e Historia

Se informará sobre:

- a) Fecha de creación del ente: 22-Jul-2009
- b) Principales cambios en su estructura. No ha sufrido cambios a la fecha.

4. Organización y Objeto Social

Se informará sobre:


- a) Objeto social: Coordinar y dirigir las evaluaciones para la selección, ingreso, promoción, formación, permanencia, reconocimiento y certificación del personal de seguridad pública, auxiliar, privada y de procuración de justicia en el Estado, en términos de control de confianza, con la finalidad de proporcionar servicios públicos que cumplan con los principios constitucionales de legalidad, objetividad, eficiencia, profesionalismo, honradez y respeto de los derechos humanos.
- b) Principal actividad: Efectuar evaluaciones para la Selección, Ingreso, Promoción, formación, Permanencia, Reconocimiento y certificación del personal de seguridad Pública, auxiliar y privada y de procuración de justicia a nivel Estatal y municipal, en términos de control de confianza.
- c) Ejercicio fiscal: 2019
- d) Régimen jurídico: Régimen General con fines no lucrativos
- e) Consideraciones fiscales del ente: 1.- Presentar declaración y pago provisional mensual del Impuesto Sobre la Renta. 2.- Presentar la Declaración Informativa mensual de proveedores por tasa de IVA y de IEPS
- f) Estructura organizacional básica:



DR. LUIS ALZUCUA ALCALA
DIRECTOR GENERAL



LA. ERNESTO PAZ TELLEZ
DELEGADO ADMINISTRATIVO.



C.A. HILDA CORMEDO RAMOS.
ANALISTA PROFESIONAL.

Se informará sobre:

- a) Actualización: se informará del método utilizado para la actualización del valor de los activos, pasivos y Hacienda Pública/Patrimonio y las razones de dicha elección. Así como informar de la desconexión o reconexión inflacionaria.
- b) Informar sobre la realización de operaciones en el extranjero y de sus efectos en la información financiera gubernamental. **NO APLICA POR NO REALIZAR OPERACIONES EN EL EXTRANJERO.**
- c) Método de valuación de la inversión en acciones de Compañías subsidiarias no consolidadas y asociadas. **NO APLICA POR NO TENER INVERSIONES EN ACCIONES**
- d) Sistema y método de valuación de inventarios y costo de lo vendido. Este Organismo Descentralizado no cuenta con un sistema de método de valuación de inventarios debido a que no es necesario para esta Entidad.
- e) Beneficios a empleados: revelar el cálculo de la reserva actuarial, valor presente de los ingresos esperados comparado con el valor presente de la estimación de gastos tanto de los beneficiarios actuales como futuros.
- f) Provisiones: objetivo de su creación, monto y plazo.
- g) Reservas: objetivo de su creación, monto y plazo.
- h) Cambios en políticas contables y corrección de errores junto con la revelación de los efectos que se tendrá en la información financiera del ente público, ya sea retrospectivos o prospectivos.
- i) Reclasificaciones: se deben revelar todos aquellos movimientos entre cuentas por efectos de cambios en los tipos de operaciones
- j) Depuración y cancelación de saldos

7. Posición en Moneda Extranjera y Protección por Riesgo Cambiante

Se informará sobre: **NO APLICA POR NO TENER ACTIVOS O PASIVOS EN MONEDA EXTRANJERA**

- a) Activos en moneda extranjera.
- b) Pasivos en moneda extranjera.
- c) Posición en moneda extranjera.
- d) Tipo de cambio.
- e) Equivalente en moneda nacional.

Lo anterior, por cada tipo de moneda extranjera que se encuentre en los rubros de activo y pasivo. Adicionalmente, se informará sobre los métodos de protección de riesgo por variaciones en el tipo de cambio.

8. Reporte Analítico del Activo

Debe mostrar la siguiente información:

- a) Vida útil o porcentajes de depreciación, deterioro o amortización utilizados en los diferentes tipos de activos. **PORCENTAJES QUE ESPECIFICA LA LIRS ART.**
 - b) Cambios en el porcentaje de depreciación o valor residual de los activos.
 - c) Importe de los gastos capitalizados en el ejercicio, tanto financieros como de investigación y desarrollo.
 - d) Riesgos por tipo de cambio o tipo de interés de las inversiones financieras.
 - e) Valor activado en el ejercicio de los bienes construidos por la entidad.
 - f) Otras circunstancias de carácter significativo que afecten el activo, tales como bienes en garantía, señalados en embargos, litigios, títulos de inversiones entregados en garantías, baja significativa del valor de inversiones financieras, etc.
 - g) Desmantelamiento de Activos, procedimientos, implicaciones, efectos contables.
 - h) Administración de activos, planeación con el objetivo de que el ente los utilice de manera más efectiva.
- Adicionalmente, se deben incluir las explicaciones de las principales variaciones en el activo, en cuadros comparativos como sigue:
- a) Inversiones en valores. **NO APLICA POR NO TENER INVERSIONES EN VALORES.**
 - b) Patrimonio de Organismos descentralizados de Control Presupuestario Indirecto.
 - c) Inversiones en empresas de participación mayoritaria. **NO APLICA POR NO TENER INVERSIONES EN EMPRESAS**
 - d) Inversiones en empresas de participación minoritaria. **NO APLICA POR NO TENER INVERSIONES EN EMPRESAS**
 - e) Patrimonio de organismos descentralizados de control presupuestario directo, según corresponda.

9. Fideicomisos, Mandatos y Análogos

Se deberá informar: **NO APLICA POR NO CONTAR CON FIDEICOMISOS**

- a) Por ramo administrativo que los reporta
- b) Elixir los de mayor monto de disponibilidad, relacionando aquéllos que conforman el 80% de las disponibilidades.

10. Reporte de la Recaudación


DR. LUIS AMEZCUA ALCALÁ
 DIRECTOR GENERAL


LA SERENO PAZ TELÉZ
 DELEGADO ADMINISTRATIVO.


E.P. HILDA CORNELIO RAMOS,
 ANALISTA PROFESIONAL.

a) Análisis del comportamiento de la recaudación correspondiente al ente público o cualquier tipo de ingreso, de forma separada los ingresos locales de los federales.

Concepto	Importe
INGRESOS POR EVALUACIONES ESTATALES	22,628,250.00
INGRESOS POR CONVENIOS INDEPENDIENTES	-
suma INGRESOS \$	22,628,250.00

b) Proyección de la recaudación e ingresos en el mediano plazo.

Concepto	Importe
INGRESOS A MEDIANO PLAZO	-
suma INGRESOS A MEDIANO PLAZO	0.00

11. Información sobre la Deuda y el Reporte Analítico de la Deuda: NO APLICA PORQUE EL ENTE NO CUENTA CON DEUDA.

- a) Utilizar al menos los siguientes indicadores: deuda respecto al PIB y deuda respecto a la recaudación tomando, como mínimo, un período igual o menor a 5 años.
- b) Información de manera agrupada por tipo de valor gubernamental o instrumento financiero en la que se consideren intereses, comisiones, tasa, perfil de vencimiento y otros gastos de la deuda.

12. Calificaciones otorgadas

Informar, tanto del ente público como cualquier transacción realizada, que haya sido sujeta a una calificación crediticia.

13. Proceso de Mejora

Se informará de:

- a) Principales Políticas de control interno. Formular los proyectos, planes y programas de trabajo necesarios para el cumplimiento de los objetivos del centro someterlos a la junta para su consideración y aprobación, así como remitir a las instancias correspondientes el resultado de los exámenes y evaluaciones practicadas por el Centro Estatal de Certificación Acreditación y Control de Confianza.
- b) Medidas de desempeño financiero, metas y alcance. Dirigir y coordinar los procesos de evaluación al que debe someterse el personal de seguridad pública y privada así como de procuración de justicia, la aplicación y ejecución de las políticas, programas y acciones encaminadas a impulsar el cumplimiento eficiente de los objetivos del Centro Estatal de Certificación, Acreditación y Control de Confianza.

14. Información por Segmentos

Cuando se considere necesario se podrá revelar la información financiera de manera segmentada debido a la diversidad de las actividades y operaciones que realizan los entes públicos, ya que la misma proporciona información acerca de las diferentes actividades operativas en las cuales participa, de los

productos o servicios que maneja, de las diferentes áreas geográficas, de los grupos homogéneos con el objetivo de entender el desempeño del ente, evaluar mejor los riesgos y beneficios del mismo, y entenderlo como un todo y sus partes integrantes. Consecuentemente, esta información contribuye al análisis más preciso de la situación financiera, grados y fuentes de riesgo y crecimiento potencial de negocio.

15. Eventos Posteriores al Cierre

El ente público informará el efecto en sus estados financieros de aquellos hechos ocurridos en el período posterior al que informa, que proporcionan mayor evidencia sobre eventos que le afectan económicamente y que no se conocían a la fecha de cierre.

16. Partes Relacionadas

Dentro de esta entidad no existen partes relacionadas que pudieran ejercer influencia significativa sobre la toma de decisiones financieras y operativas.

17. Responsabilidad Sobre la Presentación Razonable de la Información Contable

La Información Contable deberá estar firmada en cada página de la misma e incluir al final la siguiente leyenda: "Bajo protesta de decir verdad declaramos que los Estados Financieros y sus notas, son razonablemente correctos y son responsabilidad del emisor". Lo anterior, no será aplicable para la información contable consolidada.

DR. LUIS ALFREDO ALCALÁ
DIRECTOR GENERAL.

L.A. ERNESTO PAZ TELLEZ
DELEGADO ADMINISTRATIVO.

C.P. HILDA ROSARIO RAMOS,
ANALISTA PROFESIONAL.