

CENTRO ESTATAL DE CERTIFICACIÓN, ACREDITACIÓN Y CONTROL DE CONFIANZA (a)
Estado de Situación Financiera Detallado - LDF
Al 31 de diciembre de 2021 y al 30 de Junio de 2022 (b)
(PESOS)

Concepto (c)	2022 (d)	31 de diciembre de 2021 (e)	Concepto (c)	2022 (d)	31 de diciembre de 2021 (e)
ACTIVO			PASIVO		
Activo Circulante			Pasivo Circulante		
a. Efectivo y Equivalentes (a=a1+a2+a3+a4+a5+a6+a7)	16,563,012	17,221,835	a. Cuentas por Pagar a Corto Plazo (a=a1+a2+a3+a4+a5+a6+a7+a8+a9)	3,372,687	4,687,495
a1) Efectivo	0	0	a1) Servicios Personales por Pagar a Corto Plazo	0	0
a2) Bancos/Tesorería	16,563,012	17,221,835	a2) Proveedores por Pagar a Corto Plazo	0	0
a3) Bancos/Depositos y Otros	0	0	a3) Contratistas por Obras Públicas por Pagar a Corto Plazo	0	0
a4) Inversiones Temporales (Hasta 3 meses)	0	0	a4) Participaciones y Aportaciones por Pagar a Corto Plazo	0	0
a5) Fondos con Afectación Específica	0	0	a5) Transferencias Otorgadas por Pagar a Corto Plazo	0	0
a6) Depositos de Fondos de Terceros en Garantía y/o Administración	0	0	a6) Intereses, Comisiones y Otros Gastos de la Deuda Pública por Pagar a Corto Plazo	0	0
a7) Otros Efectivos y Equivalentes	0	0	a7) Retenciones y Contribuciones por Pagar a Corto Plazo	3,282,864	3,547,459
b. Derechos a Recibir Efectivo o Equivalentes (b=b1+b2+b3+b4+b5+b6+b7)	67,043,626	61,848,455	a8) Devoluciones de la Ley de Ingresos por Pagar a Corto Plazo	0	0
b1) Inversiones Financieras de Corto Plazo	0	0	a9) Otras Cuentas por Pagar a Corto Plazo	89,822	1,140,036
b2) Cuentas por Cobrar a Corto Plazo	20,866,061	14,929,829	b. Documentos por Pagar a Corto Plazo (b=b1+b2+b3)	0	0
b3) Deudores Diversos por Cobrar a Corto Plazo	41,940	0	b1) Documentos Comerciales por Pagar a Corto Plazo	0	0
b4) Ingresos por Recuperar a Corto Plazo	0	0	b2) Documentos con Contratistas por Obras Públicas por Pagar a Corto Plazo	0	0
b5) Deudores por Anticipos de la Tesorería a Corto Plazo	0	0	b3) Otros Documentos por Pagar a Corto Plazo	0	0
b6) Prestamos Otorgados a Corto Plazo	0	0	c. Porción a Corto Plazo de la Deuda Pública a Largo Plazo (c=c1+c2)	0	0
b7) Otros Derechos a Recibir Efectivo o Equivalentes a Corto Plazo	46,135,625	46,918,625	c1) Porción a Corto Plazo de la Deuda Pública	0	0
c. Derechos a Recibir Bienes o Servicios (c=c1+c2+c3+c4+c5)	0	0	c2) Porción a Corto Plazo de Arrendamiento Financiero	0	0
c1) Anticipo a Proveedores por Adquisición de Bienes y Prestación de Servicios a Corto Plazo	0	0	d. Títulos y Valores a Corto Plazo	0	0
c2) Anticipo a Proveedores por Adquisición de Bienes Inmuebles y Muebles a Corto Plazo	0	0	e. Pasivos Diferidos a Corto Plazo (e=e1+e2+e3)	0	0
c3) Anticipo a Proveedores por Adquisición de Bienes Intangibles a Corto Plazo	0	0	e1) Ingresos Cobrados por Adelantado a Corto Plazo	0	0
c4) Anticipo a Contratistas por Obras Públicas a Corto Plazo	0	0	e2) Intereses Cobrados por Adelantado a Corto Plazo	0	0
c5) Otros Derechos a Recibir Bienes o Servicios a Corto Plazo	0	0	e3) Otros Pasivos Diferidos a Corto Plazo	0	0
d. Inventarios (d=d1+d2+d3+d4+d5)	0	0	f. Fondos y Bienes de Terceros en Garantía y/o Administración a Corto Plazo (f=f1+f2+f3+f4+f5+f6)	0	0
d1) Inventario de Mercancías para Venta	0	0	f1) Fondos en Garantía a Corto Plazo	0	0
d2) Inventario de Mercancías Terminadas	0	0	f2) Fondos en Administración a Corto Plazo	0	0
d3) Inventario de Mercancías en Proceso de Elaboración	0	0	f3) Fondos Contingentes a Corto Plazo	0	0
d4) Inventario de Materias Primas, Materiales y Suministros para Producción	0	0	f4) Fondos de Fideicomisos, Mandatos y Contratos Análogos a Corto Plazo	0	0
d5) Bienes en Tránsito	0	0	f5) Otros Fondos de Terceros en Garantía y/o Administración a Corto Plazo	0	0
e. Almacenes	0	0	f6) Valores y Bienes en Garantía a Corto Plazo	0	0
f. Estimación por Pérdida o Deterioro de Activos Circulantes (f=f1+f2)	0	0	g. Provisiones a Corto Plazo (g=g1+g2+g3)	0	0
f1) Estimaciones para Cuentas Incobrables por Derechos a Recibir Efectivo o Equivalentes	0	0	g1) Provisión para Demandas y Juicios a Corto Plazo	0	0
f2) Estimación por Deterioro de Inventarios	0	0	g2) Provisión para Contingencias a Corto Plazo	0	0
g. Otros Activos Circulantes (g=g1+g2+g3+g4)	0	0	g3) Otras Provisiones a Corto Plazo	0	0
g1) Valores en Garantía	0	0	h. Otros Pasivos a Corto Plazo (h=h1+h2+h3)	0	0
g2) Bienes en Garantía (excluye depósitos de fondos)	0	0	h1) Ingresos por Clasificar	0	0
g3) Bienes Derivados de Embargos, Decomisos, Aseguramientos y Dación en Pago	0	0	h2) Recaudación por Participar	0	0
g4) Adquisición con Fondos de Terceros	0	0	h3) Otros Pasivos Circulantes	0	0
IA. Total de Activos Circulantes (IA = a + b + c + d + e + f + g)	83,606,638	79,070,290	IIA. Total de Pasivos Circulantes (IIA = a + b + c + d + e + f + g + h)	3,372,687	4,687,495
Activo No Circulante			Pasivo No Circulante		
a. Inversiones Financieras a Largo Plazo	0	0	a. Cuentas por Pagar a Largo Plazo	0	0
b. Derechos a Recibir Efectivo o Equivalentes a Largo Plazo	0	0	b. Documentos por Pagar a Largo Plazo	0	0
c. Bienes Inmuebles, Infraestructura y Construcciones en Proceso	3,172,133	3,172,133	c. Deuda Pública a Largo Plazo	0	0
d. Bienes Muebles	2,993,051	2,983,756	d. Pasivos Diferidos a Largo Plazo	0	0
e. Activos Intangibles	0	0	e. Fondos y Bienes de Terceros en Garantía y/o en Administración a Largo Plazo	0	0
f. Depreciación, Deterioro y Amortización Acumulada de Bienes	-2,425,924	-2,425,945	f. Provisiones a Largo Plazo	0	0
g. Activos Diferidos	7,350,656	7,350,656	IIIB. Total de Pasivos No Circulantes (IIIB = a + b + c + d + e + f)	0	0
h. Estimación por Pérdida o Deterioro de Activos no Circulantes	0	0	II. Total del Pasivo (II = IIA + IIIB)	3,372,687	4,687,495
i. Otros Activos no Circulantes	0	0	HACIENDA PÚBLICA/PATRIMONIO		
IB. Total de Activos No Circulantes (IB = a + b + c + d + e + f + g + h + i)	11,089,916	11,076,601	IIIA. Hacienda Pública/Patrimonio Contribuido (IIIA = a + b + c)	365,141	365,141
I. Total del Activo (I = IA + IB)	94,696,554	90,146,891	a. Aportaciones	0	0
			b. Donaciones de Capital	0	0
			c. Actualización de la Hacienda Pública/Patrimonio	365,141	365,141
			IIIB. Hacienda Pública/Patrimonio Generado (IIIB = a + b + c + d + e)	90,958,727	85,094,255
			a. Resultados del Ejercicio (Ahorro/ Desahorro)	7,690,159	11,192,030
			b. Resultados de Ejercicios Anteriores	86,949,582	75,757,552
			c. Revalúos	0	0
			d. Reservas	0	0
			e. Rectificaciones de Resultados de Ejercicios Anteriores	-3,661,014	-1,655,327
			IIIC. Exceso o Insuficiencia en la Actualización de la Hacienda Pública/Patrimonio (IIIC=a+b)	0	0
			a. Resultado por Posición Monetaria	0	0
			b. Resultado por Tenencia de Activos no Monetarios	0	0
			III. Total Hacienda Pública/Patrimonio (III = IIIA + IIIB + IIIC)	91,323,868	85,459,395
			IV. Total del Pasivo y Hacienda Pública/Patrimonio (IV = II + III)	94,696,554	90,146,891

"Bajo protesta de decir verdad declaramos que los Estados Financieros y sus notas, son razonablemente correctos y son responsabilidad del emisor".

DR. LUIS ESPARDO AMEZCUA ALCALA
DIRECTOR GENERAL

L.A. ERNESTO PAZ TELLEZ
DELEGADO ADMINISTRATIVO

C.P. HILDA ZOMERLIO RAMOS
ASISTENTE DE CONTABILIDAD

L.C. MILDRED GARCÍA HERNÁNDEZ
JEFA DE DEPARTAMENTO DE RECURSOS FINANCIEROS, HUMANOS Y MATERIALES

CENTRO ESTATAL DE CERTIFICACIÓN, ACREDITACIÓN Y CONTROL DE CONFIANZA (a)							
Informe Analítico de la Deuda Pública y Otros Pasivos - LDF							
Del 1 de Enero al 30 de Junio de 2022 (b)							
(PESOS)							
Denominación de la Deuda Pública y Otros Pasivos	Saldo al 31 de diciembre de 2021 (d)	Disposiciones del Periodo	Amortizaciones del Periodo	Revaluaciones, Reclasificaciones y Otros Ajustes	Saldo Final del Periodo (h)	Pago de Intereses del Periodo	Pago de Comisiones y demás costos asociados durante el Periodo
(c)	(d)	(e)	(f)	(g)	h=d+e-f+g	(i)	(j)
1. Deuda Pública (1=A+B)	0	0	0	0	0	0	0
A. Corto Plazo (A=a1+a2+a3)	0	0	0	0	0	0	0
a1) Instituciones de Crédito	0	0	0	0	0	0	0
a2) Títulos y Valores	0	0	0	0	0	0	0
a3) Arrendamientos Financieros	0	0	0	0	0	0	0
B. Largo Plazo (B=b1+b2+b3)	0	0	0	0	0	0	0
b1) Instituciones de Crédito	0	0	0	0	0	0	0
b2) Títulos y Valores	0	0	0	0	0	0	0
b3) Arrendamientos Financieros	0	0	0	0	0	0	0
2. Otros Pasivos	4,687,495				3,372,687		
3. Total de la Deuda Pública y Otros Pasivos	4,687,495	0	0	0	3,372,687	0	0
4. Deuda Contingente 1 (informativo)	0	0	0	0	0	0	0
A. Deuda Contingente 1	0				0		
B. Deuda Contingente 2	0				0		
C. Deuda Contingente XX	0				0		
5. Valor de Instrumentos Bono Cupón Cero 2 (Informativo)	0	0	0	0	0	0	0
A. Instrumento Bono Cupón Cero 1	0				0		
B. Instrumento Bono Cupón Cero 2	0				0		
C. Instrumento Bono Cupón Cero XX	0				0		

1. Se refiere a cualquier financiamiento sin fuente o garantía de pago definida, que sea asumida de manera solidaria o subsidiaria por las Entidades Federativas con sus Municipios, organismos descentralizados y empresas de participación estatal mayoritaria y fideicomisos, locales o municipales, y por los Municipios con sus respectivos organismos descentralizados y empresas de participación municipal mayoritaria.

2. Se refiere al valor del Bono Cupón Cero que respalda el pago de los créditos asociados al mismo (Activo).

Obligaciones a Corto Plazo (k)	Monto Contratado (l)	Plazo Pactado (m)	Tasa de Interés (n)	Comisiones y Costos Relacionados (o)	Tasa Efectiva (p)
6. Obligaciones a Corto Plazo (Informativo)	0	0	0	0	0
A. Crédito 1					
B. Crédito 2					
C. Crédito XX					

"Bajo protesta de decir verdad declaramos que los Estados Financieros y sus notas, son razonablemente correctos y son responsabilidad del emisor".

D.R. LUIS EDUARDO AMEZCUA ALCALÁ
DIRECTOR GENERAL

L.A. ERNESTO PAZ TELLEZ
DELEGADO ADMINISTRATIVO


C.P. HILDA CONERLIO RAMOS
ASISTENTE DE CONTABILIDAD


L.C. MILDRED GAONA HERNÁNDEZ
JEFA DE DEPARTAMENTO DE RECURSOS
FINANCIEROS, HUMANOS Y MATERIALES


CENTRO ESTATAL DE CERTIFICACIÓN, ACREDITACIÓN Y CONTROL DE CONFIANZA (a)										
Informe Analítico de Obligaciones Diferentes de Financiamientos – LDF										
Del 1 de Enero al 30 de Junio de 2022 (b)										
(PESOS)										
Denominación de las Obligaciones Diferentes de Financiamiento	Fecha del Contrato	Fecha de inicio de operación del proyecto	Fecha de vencimiento	Monto de la inversión pactado	Plazo pactado	Monto promedio mensual del pago de la contraprestación	Monto promedio mensual del pago de la contraprestación correspondiente al pago de inversión	Monto pagado de la inversión al XX de XXXX de 20XX	Monto pagado de la inversión actualizado al XX de XXXX de 20XX	Saldo pendiente por pagar de la inversión al XX de XXXX de 20XX
(c)	(d)	(e)	(f)	(g)	(h)	(i)	(j)	(k)	(l)	(m = g - l)
A. Asociaciones Público Privadas (APP's) (A=a+b+c+d)	0	0	0	0	0	0	0	0	0	0
a) APP 1										0
b) APP 2										0
c) APP 3										0
d) APP XX										0
B. Otros Instrumentos (B=a+b+c+d)	0	0	0	0	0	0	0	0	0	0
a) Otro Instrumento 1										0
b) Otro Instrumento 2										0
c) Otro Instrumento 3										0
d) Otro Instrumento XX										0
C. Total de Obligaciones Diferentes de Financiamiento (C=A+B)	0	0	0	0	0	0	0	0	0	0

SIN INFORMACIÓN QUE REVELAR

"Bajo protesta de decir verdad declaramos que los Estados Financieros y sus notas, son razonablemente correctos y son responsabilidad del emisor".


 DR. LUIS ROGARDO AMEZCUA ALCALA
 DIRECTOR GENERAL


 O.P. MILVA CONERLIO RAMOS
 ASISTENTE DE CONTABILIDAD


 L.A. ERNESTO PAZ TELLEZ
 DELEGADO ADMINISTRATIVO


 L.C. MILDRED GAONA HERNANDEZ
 JEFA DE DEPARTAMENTO DE RECURSOS FINANCIEROS, HUMANOS Y MATERIALES

CENTRO ESTATAL DE CERTIFICACION, ACREDITACION Y CONTROL DE CONFIANZA (a)

Balance Presupuestario - LDF
Del 1 de Enero al 30 de Junio de 2022 (b)
(PESOS)

Concepto (c)	Estimado/ Aprobado (d)	Devengado	Recaudado/ Pagado
A. Ingresos Totales (A = A1+A2+A3)	51,764,977	21,991,827	12,553,077
A1. Ingresos de Libre Disposición	51,764,977	21,991,827	12,553,077
A2. Transferencias Federales Etiquetadas			
A3. Financiamiento Neto	0	0	0
B. Egresos Presupuestarios¹ (B = B1+B2)	51,764,977	14,314,984	14,314,984
B1. Gasto No Etiquetado (sin incluir Amortización de la Deuda Pública)	23,598,000	2,749,044	2,749,044
B2. Gasto Etiquetado (sin incluir Amortización de la Deuda Pública)	28,166,977	11,565,940	11,565,940
C. Remanentes del Ejercicio Anterior (C = C1 + C2)	0	0	0
C1. Remanentes de Ingresos de Libre Disposición aplicados en el periodo			
C2. Remanentes de Transferencias Federales Etiquetadas aplicados en el periodo			
I. Balance Presupuestario (I = A - B + C)	0	7,676,844	-1,761,906
II. Balance Presupuestario sin Financiamiento Neto (II = I - A3)	0	7,676,844	-1,761,906
III. Balance Presupuestario sin Financiamiento Neto y sin Remanentes del Ejercicio Anterior (III = II - C)	0	7,676,844	-1,761,906

Concepto	Aprobado	Devengado	Pagado
E. Intereses, Comisiones y Gastos de la Deuda (E = E1+E2)	0	0	0
E1. Intereses, Comisiones y Gastos de la Deuda con Gasto No Etiquetado			
E2. Intereses, Comisiones y Gastos de la Deuda con Gasto Etiquetado			
IV. Balance Primario (IV = III - E)	0	7,676,844	-1,761,906

Concepto	Estimado/ Aprobado	Devengado	Recaudado/ Pagado
F. Financiamiento (F = F1 + F2)	0	0	0
F1. Financiamiento con Fuente de Pago de Ingresos de Libre Disposición			
F2. Financiamiento con Fuente de Pago de Transferencias Federales Etiquetadas			
G. Amortización de la Deuda (G = G1 + G2)	0	0	0
G1. Amortización de la Deuda Pública con Gasto No Etiquetado			
G2. Amortización de la Deuda Pública con Gasto Etiquetado			
A3. Financiamiento Neto (A3 = F - G)	0	0	0

Concepto	Estimado/ Aprobado	Devengado	Recaudado/ Pagado
A1. Ingresos de Libre Disposición	51,764,977	21,991,827	12,553,077
A3.1 Financiamiento Neto con Fuente de Pago de Ingresos de Libre Disposición (A3.1 = F1 - G1)	0	0	0
F1. Financiamiento con Fuente de Pago de Ingresos de Libre Disposición	0	0	0
G1. Amortización de la Deuda Pública con Gasto No Etiquetado	0	0	0
B1. Gasto No Etiquetado (sin incluir Amortización de la Deuda Pública)	23,598,000	2,749,044	2,749,044
C1. Remanentes de Ingresos de Libre Disposición aplicados en el periodo		0	0
V. Balance Presupuestario de Recursos Disponibles (V = A1 + A3.1 - B1 + C1)	28,166,977	19,242,784	9,804,034
VI. Balance Presupuestario de Recursos Disponibles sin Financiamiento Neto (VI = V - A3.1)	28,166,977	19,242,784	9,804,034

Concepto	Estimado/ Aprobado	Devengado	Recaudado/ Pagado
A2. Transferencias Federales Etiquetadas	0	0	0
A3.2 Financiamiento Neto con Fuente de Pago de Transferencias Federales Etiquetadas (A3.2 = F2 - G2)	0	0	0
F2. Financiamiento con Fuente de Pago de Transferencias Federales Etiquetadas	0	0	0
G2. Amortización de la Deuda Pública con Gasto Etiquetado	0	0	0
B2. Gasto Etiquetado (sin incluir Amortización de la Deuda Pública)	28,166,977	11,565,940	11,565,940
C2. Remanentes de Transferencias Federales Etiquetadas aplicados en el periodo		0	0
VII. Balance Presupuestario de Recursos Etiquetados (VII = A2 + A3.2 - B2 + C2)	-28,166,977	-11,565,940	-11,565,940
VIII. Balance Presupuestario de Recursos Etiquetados sin Financiamiento Neto (VIII = VII - A3.2)	-28,166,977	-11,565,940	-11,565,940

"Bajo protesta de decir verdad declaramos que los Estados Financieros y sus notas, son razonablemente correctos y son responsabilidad del emisor".

DR. LUIS EDGARDO AMEZCUA ALCALÁ
DIRECTOR GENERAL

L.A. ERNESTO PAZ TELLEZ
DELEGADO ADMINISTRATIVO

C.P. HILDA CONERLIO RAMOS
ASISTENTE DE CONTABILIDAD

L.C. MILDRED GAGNA HERNANDEZ
JEFA DE DEPARTAMENTO DE RECURSOS
FINANCIEROS, HUMANOS Y MATERIALES

CENTRO ESTATAL DE CERTIFICACIÓN, ACREDITACIÓN Y CONTROL DE CONFIANZA (a)

Estado Analítico de Ingresos Detallado - LDF

Del 1 de Enero al 30 de Junio de 2022 (b)

(PESOS)

Concepto (c)	Ingreso					Diferencia (e)
	Estimado (d)	Ampliaciones/ (Reducciones)	Modificado	Devengado	Recaudado	
Ingresos de Libre Disposición						
A. Impuestos			0			0
B. Cuotas y Aportaciones de Seguridad Social			0			0
C. Contribuciones de Mejoras			0			0
D. Derechos			0			0
E. Productos	0	0	0	122,709	122,709	122,709
F. Aprovechamientos			0			0
G. Ingresos por Ventas de Bienes y Prestación Servicios	23,598,000	0	23,598,000	9,612,000	173,250	-23,424,750
H. Participaciones	0	0	0	0	0	0
(H=h1+h2+h3+h4+h5+h6+h7+h8+h9+h10+h11)						
h1) Fondo General de Participaciones			0			0
h2) Fondo de Fomento Municipal			0			0
h3) Fondo de Fiscalización y Recaudación			0			0
h4) Fondo de Compensación			0			0
h5) Fondo de Extracción de Hidrocarburos			0			0
h6) Impuesto Especial Sobre Producción y Servicios			0			0
h7) 0.136% de la Recaudación Federal Participable			0			0
h8) 3.17% Sobre Extracción de Petróleo			0			0
h9) Gasolinas y Diésel			0			0
h10) Fondo del Impuesto Sobre la Renta			0			0
h11) Fondo de Estabilización de los Ingresos de las Entidades Federativas			0			0
I. Incentivos Derivados de la Colaboración Fiscal (I=i1+i2+i3+i4+i5)	0	0	0	0	0	0
i1) Tenencia o Uso de Vehículos			0			0
i2) Fondo de Compensación ISAN			0			0
i3) Impuesto Sobre Automóviles Nuevos			0			0
i4) Fondo de Compensación de Repecos-Intermedios			0			0
i5) Otros Incentivos Económicos			0			0
J. Transferencias y Asignaciones	28,166,977	0	28,166,977	12,257,119	12,257,119	-15,909,858
K. Convenios	0	0	0	0	0	0
k1) Otros Convenios y Subsidios			0			0
L. Otros Ingresos de Libre Disposición (L=l1+l2)	0	0	0	0	0	0
l1) Participaciones en Ingresos Locales			0			0
l2) Otros Ingresos de Libre Disposición			0			0
I. Total de Ingresos de Libre Disposición (I=A+B+C+D+E+F+G+H+I+J+K+L)	51,764,977	0	51,764,977	21,991,827	12,553,077	-39,211,900
Ingresos Excedentes de Ingresos de Libre Disposición						
Transferencias Federales Etiquetadas						
A. Aportaciones (A=a1+a2+a3+a4+a5+a6+a7+a8)	0	0	0	0	0	0
a1) Fondo de Aportaciones para la Nómina Educativa y Gasto Operativo			0			0
a2) Fondo de Aportaciones para los Servicios de Salud			0			0
a3) Fondo de Aportaciones para la Infraestructura Social			0			0
a4) Fondo de Aportaciones para el Fortalecimiento de los Municipios y de las Demarcaciones Territoriales del Distrito Federal			0			0
a5) Fondo de Aportaciones Múltiples			0			0
a6) Fondo de Aportaciones para la Educación Tecnológica y de Adultos			0			0
a7) Fondo de Aportaciones para la Seguridad Pública de los Estados y del Distrito Federal			0			0
a8) Fondo de Aportaciones para el Fortalecimiento de las Entidades Federativas			0			0
B. Convenios (B=b1+b2+b3+b4)	0	0	0	0	0	0
b1) Convenios de Protección Social en Salud			0			0
b2) Convenios de Descentralización			0			0
b3) Convenios de Reasignación			0			0
b4) Otros Convenios y Subsidios			0			0
C. Fondos Distintos de Aportaciones (C=c1+c2)	0	0	0	0	0	0
c1) Fondo para Entidades Federativas y Municipios Productores de Hidrocarburos			0			0
c2) Fondo Minero			0			0
D. Transferencias, Asignaciones, Subsidios y Subvenciones, y Pensiones y Jubilaciones			0			0
E. Otras Transferencias Federales Etiquetadas			0			0
II. Total de Transferencias Federales Etiquetadas (II = A + B + C + D + E)	0	0	0	0	0	0
III. Ingresos Derivados de Financiamientos (III = A)	0	0	0	0	0	0
A. Ingresos Derivados de Financiamientos			0			0

CENTRO ESTATAL DE CERTIFICACION, ACREDITACION Y CONTROL DE CONFIANZA (a)
 Estado Analítico de Ingresos Detallado - LDF
 Del 1 de Enero al 30 de Junio de 2022 (b)
 (PESOS)

Concepto (c)	Ingreso					Diferencia (e)
	Estimado (d)	Ampliaciones/ (Reducciones)	Modificado	Devengado	Recaudado	
IV. Total de Ingresos (IV = I + II + III)	51,764,977	0	51,764,977	21,991,827	12,553,077	-39,211,900
Datos Informativos						
1. Ingresos Derivados de Financiamientos con Fuente de Pago de Ingresos de Libre Disposición			0			0
2. Ingresos Derivados de Financiamientos con Fuente de Pago de Transferencias Federales Etiquetadas			0			0
3. Ingresos Derivados de Financiamientos (3 = 1 + 2)	0	0	0	0	0	0

"Bajo protesta de decir verdad declaramos que los Estados Financieros y sus notas, son razonablemente correctos y son responsabilidad del emisor".

DR. LUIS EGBARDO AMEZCUA ALCALA
 DIRECTOR GENERAL


L.A. ERNESTO PAZ TELLEZ
 DELEGADO ADMINISTRATIVO

C.P. HILDA CONERLIO RAMOS
 ASISTENTE DE CONTABILIDAD

L.C. MILDRED GAONA HERNANDEZ
 JEFA DE DEPARTAMENTO DE RECURSOS
 FINANCIEROS, HUMANOS Y MATERIALES

CENTRO ESTATAL DE CERTIFICACION, ACREDITACION Y CONTROL DE CONFIANZA (a)
Estado Analítico del Ejercicio del Presupuesto de Egresos Detallado - LDF
Clasificación por Objeto del Gasto (Capítulo y Concepto)
Del 1 de Enero al 30 de Junio de 2022 (b)
(PESOS)

Concepto (c)	Egresos					Subejercicio (e)
	Aprobado (d)	Ampliaciones/ (Reducciones)	Modificado	Devengado	Pagado	
I. Gasto No Etiquetado (I=A+B+C+D+E+F+G+H+I)	23,598,000	-0	23,598,000	2,749,044	2,749,044	20,848,956
A. Servicios Personales (A=a1+a2+a3+a4+a5+a6+a7)	8,788,711	-140,804	8,647,907	218,293	218,293	8,429,615
a1) Remuneraciones al Personal de Carácter Permanente			0			0
a2) Remuneraciones al Personal de Carácter Transitorio	1,007,385	-158,058	849,327	34,442	34,442	814,885
a3) Remuneraciones Adicionales y Especiales	3,013,198	-92,643	2,920,555	73,953	73,953	2,846,602
a4) Seguridad Social	4,768,128	0	4,768,128	0	0	4,768,128
a5) Otras Prestaciones Sociales y Económicas	0	109,898	109,898	109,898	109,898	0
a6) Previsiones			0			0
a7) Pago de Estímulos a Servidores Públicos			0			0
B. Materiales y Suministros (B=b1+b2+b3+b4+b5+b6+b7+b8+b9)	2,227,292	-55,410	2,171,882	1,282,313	1,282,313	889,570
b1) Materiales de Administración, Emisión de Documentos y Artículos Oficiales	592,027	-30,454	561,573	208,896	208,896	352,677
b2) Alimentos y Utensilios	56,512	0	56,512	27,554	27,554	28,958
b3) Materias Primas y Materiales de Producción y Comercialización			0			0
b4) Materiales y Artículos de Construcción y de Reparación	22,159	1,302	23,461	15,575	15,575	7,886
b5) Productos Químicos, Farmacéuticos y de Laboratorio	1,346,961	-60,472	1,286,490	930,753	930,753	355,737
b6) Combustibles, Lubricantes y Aditivos	209,633	0	209,633	65,321	65,321	144,312
b7) Vestuario, Blancos, Prendas de Protección y Artículos Deportivos	0	4,105	4,105	4,105	4,105	0
b8) Materiales y Suministros Para Seguridad			0			0
b9) Herramientas, Refacciones y Accesorios Menores	0	30,109	30,109	30,109	30,109	0
C. Servicios Generales (C=c1+c2+c3+c4+c5+c6+c7+c8+c9)	12,581,997	168,264	12,750,261	1,220,488	1,220,488	11,529,772
c1) Servicios Básicos	876,411	0	876,411	358,668	358,668	517,742
c2) Servicios de Arrendamiento	150,000	1,342	151,342	92,657	92,657	58,684
c3) Servicios Profesionales, Científicos, Técnicos y Otros Servicios	10,636,371	754	10,637,125	302,044	302,044	10,335,081
c4) Servicios Financieros, Bancarios y Comerciales	40,000	0	40,000	33,981	33,981	6,019
c5) Servicios de Instalación, Reparación, Mantenimiento y Conservación	110,290	-21,108	89,182	69,130	69,130	20,052
c6) Servicios de Comunicación Social y Publicidad			0			0
c7) Servicios de Traslado y Viáticos	0	167,052	167,052	166,981	166,981	70
c8) Servicios Oficiales			0			0
c9) Otros Servicios Generales	768,925	20,224	789,149	197,026	197,026	592,123
D. Transferencias, Asignaciones, Subsidios y Otras Ayudas (D=d1+d2+d3+d4+d5+d6+d7+d8+d9)	0	0	0	0	0	0
d1) Transferencias Internas y Asignaciones al Sector Público			0			0
d2) Transferencias al Resto del Sector Público			0			0
d3) Subsidios y Subvenciones			0			0
d4) Ayudas Sociales			0			0
d5) Pensiones y Jubilaciones			0			0
d6) Transferencias a Fideicomisos, Mandatos y Otros Análogos			0			0
d7) Transferencias a la Seguridad Social			0			0
d8) Donativos			0			0
d9) Transferencias al Exterior			0			0
E. Bienes Muebles, Inmuebles e Intangibles (E=e1+e2+e3+e4+e5+e6+e7+e8+e9)	0	27,950	27,950	27,950	27,950	0
e1) Mobiliario y Equipo de Administración			0			0
e2) Mobiliario y Equipo Educativo y Recreativo			0			0
e3) Equipo e Instrumental Médico y de Laboratorio	0	24,500	24,500	24,500	24,500	0
e4) Vehículos y Equipo de Transporte			0			0
e5) Equipo de Defensa y Seguridad			0			0
e6) Maquinaria, Otros Equipos y Herramientas	0	3,450	3,450	3,450	3,450	0
e7) Activos Biológicos			0			0
e8) Bienes Inmuebles			0			0
e9) Activos Intangibles			0			0
F. Inversión Pública (F=f1+f2+f3)	0	0	0	0	0	0
f1) Obra Pública en Bienes de Dominio Público			0			0
f2) Obra Pública en Bienes Propios			0			0
f3) Proyectos Productivos y Acciones de Fomento			0			0
G. Inversiones Financieras y Otras Provisiones (G=g1+g2+g3+g4+g5+g6+g7)	0	0	0	0	0	0
g1) Inversiones Para el Fomento de Actividades Productivas			0			0
g2) Acciones y Participaciones de Capital			0			0
g3) Compra de Títulos y Valores			0			0
g4) Concesión de Préstamos			0			0
g5) Inversiones en Fideicomisos, Mandatos y Otros Análogos			0			0
Fideicomiso de Desastres Naturales (Informativo)			0			0
g6) Otras Inversiones Financieras			0			0
g7) Provisiones para Contingencias y Otras Erogaciones Especiales			0			0
H. Participaciones y Aportaciones (H=h1+h2+h3)	0	0	0	0	0	0
h1) Participaciones			0			0
h2) Aportaciones			0			0
h3) Convenios			0			0
I. Deuda Pública (I=i1+i2+i3+i4+i5+i6+i7)	0	0	0	0	0	0
i1) Amortización de la Deuda Pública			0			0
i2) Intereses de la Deuda Pública			0			0
i3) Comisiones de la Deuda Pública			0			0
i4) Gastos de la Deuda Pública			0			0
i5) Costo por Coberturas			0			0
i6) Apoyos Financieros			0			0
i7) Adeudos de Ejercicios Fiscales Anteriores (ADEFAS)			0			0



CENTRO ESTATAL DE CERTIFICACION, ACREDITACION Y CONTROL DE CONFIANZA (a)
Estado Analítico del Ejercicio del Presupuesto de Egresos Detallado - LDF
Clasificación por Objeto del Gasto (Capítulo y Concepto)
Del 1 de Enero al 30 de Junio de 2022 (b)
(PESOS)

Concepto (c)	Egresos					Subejercicio (e)
	Aprobado (d)	Ampliaciones/ (Reducciones)	Modificado	Devengado	Pagado	
II. Gasto Etiquetado (II=A+B+C+D+E+F+G+H+I)	28,166,977	0	28,166,977	11,565,940	11,565,940	16,601,037
A. Servicios Personales (A=a1+a2+a3+a4+a5+a6+a7)	28,014,589	0	28,014,589	11,518,847	11,518,847	16,495,742
a1) Remuneraciones al Personal de Carácter Permanente	8,933,985	-23,923	8,910,062	2,737,793	2,737,793	6,172,269
a2) Remuneraciones al Personal de Carácter Transitorio	19,080,604	-962	19,079,642	8,756,169	8,756,169	10,323,473
a3) Remuneraciones Adicionales y Especiales	0	24,885	24,885	24,885	24,885	0
a4) Seguridad Social	0	0	0	0	0	0
a5) Otras Prestaciones Sociales y Económicas	0	0	0	0	0	0
a6) Previsiones	0	0	0	0	0	0
a7) Pago de Estímulos a Servidores Públicos	0	0	0	0	0	0
B. Materiales y Suministros (B=b1+b2+b3+b4+b5+b6+b7+b8+b9)	0	0	0	0	0	0
b1) Materiales de Administración, Emisión de Documentos y Artículos Oficiales	0	0	0	0	0	0
b2) Alimentos y Utensilios	0	0	0	0	0	0
b3) Materias Primas y Materiales de Producción y Comercialización	0	0	0	0	0	0
b4) Materiales y Artículos de Construcción y de Reparación	0	0	0	0	0	0
b5) Productos Químicos, Farmacéuticos y de Laboratorio	0	0	0	0	0	0
b6) Combustibles, Lubricantes y Aditivos	0	0	0	0	0	0
b7) Vestuario, Blancos, Prendas de Protección y Artículos Deportivos	0	0	0	0	0	0
b8) Materiales y Suministros Para Seguridad	0	0	0	0	0	0
b9) Herramientas, Refacciones y Accesorios Menores	0	0	0	0	0	0
C. Servicios Generales (C=c1+c2+c3+c4+c5+c6+c7+c8+c9)	152,388	0	152,388	47,093	47,093	105,295
c1) Servicios Básicos	0	0	0	0	0	0
c2) Servicios de Arrendamiento	0	0	0	0	0	0
c3) Servicios Profesionales, Científicos, Técnicos y Otros Servicios	0	0	0	0	0	0
c4) Servicios Financieros, Bancarios y Comerciales	0	0	0	0	0	0
c5) Servicios de Instalación, Reparación, Mantenimiento y Conservación	0	0	0	0	0	0
c6) Servicios de Comunicación Social y Publicidad	0	0	0	0	0	0
c7) Servicios de Traslado y Viáticos	0	0	0	0	0	0
c8) Servicios Oficiales	0	0	0	0	0	0
c9) Otros Servicios Generales	152,388	0	152,388	47,093	47,093	105,295
D. Transferencias, Asignaciones, Subsidios y Otras Ayudas (D=d1+d2+d3+d4+d5+d6+d7+d8+d9)	0	0	0	0	0	0
d1) Transferencias Internas y Asignaciones al Sector Público	0	0	0	0	0	0
d2) Transferencias al Resto del Sector Público	0	0	0	0	0	0
d3) Subsidios y Subvenciones	0	0	0	0	0	0
d4) Ayudas Sociales	0	0	0	0	0	0
d5) Pensiones y Jubilaciones	0	0	0	0	0	0
d6) Transferencias a Fideicomisos, Mandatos y Otros Análogos	0	0	0	0	0	0
d7) Transferencias a la Seguridad Social	0	0	0	0	0	0
d8) Donativos	0	0	0	0	0	0
d9) Transferencias al Exterior	0	0	0	0	0	0
E. Bienes Muebles, Inmuebles e Intangibles (E=e1+e2+e3+e4+e5+e6+e7+e8+e9)	0	0	0	0	0	0
e1) Mobiliario y Equipo de Administración	0	0	0	0	0	0
e2) Mobiliario y Equipo Educativo y Recreativo	0	0	0	0	0	0
e3) Equipo e Instrumental Médico y de Laboratorio	0	0	0	0	0	0
e4) Vehículos y Equipo de Transporte	0	0	0	0	0	0
e5) Equipo de Defensa y Seguridad	0	0	0	0	0	0
e6) Maquinaria, Otros Equipos y Herramientas	0	0	0	0	0	0
e7) Activos Biológicos	0	0	0	0	0	0
e8) Bienes Inmuebles	0	0	0	0	0	0
e9) Activos Intangibles	0	0	0	0	0	0
F. Inversión Pública (F=f1+f2+f3)	0	0	0	0	0	0
f1) Obra Pública en Bienes de Dominio Público	0	0	0	0	0	0
f2) Obra Pública en Bienes Propios	0	0	0	0	0	0
f3) Proyectos Productivos y Acciones de Fomento	0	0	0	0	0	0
G. Inversiones Financieras y Otras Provisiones (G=g1+g2+g3+g4+g5+g6+g7)	0	0	0	0	0	0
g1) Inversiones Para el Fomento de Actividades Productivas	0	0	0	0	0	0
g2) Acciones y Participaciones de Capital	0	0	0	0	0	0
g3) Compra de Títulos y Valores	0	0	0	0	0	0
g4) Concesión de Préstamos	0	0	0	0	0	0
g5) Inversiones en Fideicomisos, Mandatos y Otros Análogos	0	0	0	0	0	0
Fideicomiso de Desastres Naturales (Informativo)	0	0	0	0	0	0
g6) Otras Inversiones Financieras	0	0	0	0	0	0
g7) Provisiones para Contingencias y Otras Erogaciones Especiales	0	0	0	0	0	0
H. Participaciones y Aportaciones (H=h1+h2+h3)	0	0	0	0	0	0
h1) Participaciones	0	0	0	0	0	0
h2) Aportaciones	0	0	0	0	0	0
h3) Convenios	0	0	0	0	0	0
I. Deuda Pública (I=i1+i2+i3+i4+i5+i6+i7)	0	0	0	0	0	0
i1) Amortización de la Deuda Pública	0	0	0	0	0	0
i2) Intereses de la Deuda Pública	0	0	0	0	0	0
i3) Comisiones de la Deuda Pública	0	0	0	0	0	0
i4) Gastos de la Deuda Pública	0	0	0	0	0	0
i5) Costo por Coberturas	0	0	0	0	0	0
i6) Apoyos Financieros	0	0	0	0	0	0
i7) Adeudos de Ejercicios Fiscales Anteriores (ADEFAS)	0	0	0	0	0	0
III. Total de Egresos (III = I + II)	51,764,977	-0	51,764,977	14,314,984	14,314,984	37,449,993

"Bajo protesta de decir verdad declaramos que los Estados Financieros y sus notas, son razonablemente correctos y son responsabilidad del emisor".

DR. LUIS EDGARDO AMEZCUA ALCALÁ
DIRECTOR GENERAL

L. A. ERNESTO PAZ TELLEZ
DELEGADO ADMINISTRATIVO

C.P. HILDA ZONERLIO RAMOS
ASISTENTE DE CONTABILIDAD

L.C. MILDRED CAJONA HERNÁNDEZ
JEFA DE DEPARTAMENTO DE RECURSOS

CENTRO ESTATAL DE CERTIFICACION, ACREDITACION Y CONTROL DE CONFIANZA (a)						
Estado Analítico del Ejercicio del Presupuesto de Egresos Detallado - LDF						
Clasificación Administrativa						
Del 1 de Enero al 30 de Junio de 2022 (b)						
(PESOS)						
Concepto (c)	Egresos					Subejercicio (e)
	Aprobado (d)	Ampliaciones/ (Reducciones)	Modificado	Devengado	Pagado	
I. Gasto No Etiquetado (I=A+B+C+D+E+F+G+H)	23,598,000	0	23,598,000	2,749,044	2,749,044	20,848,956
DIRECCIÓN GENERAL	0	0	0	0	0	0
SUBDIRECCIÓN DE EVALUACION	0	0	0	0	0	0
SUBDIRECCION DE INTEGRACION Y	0	0	0	0	0	0
COORDINACION INTERINSTITUCIONAL	0	0	0	0	0	0
DELEGACION ADMINISTRATIVA	23,598,000	0	23,598,000	2,749,044	2,749,044	20,848,956
						0
						0
						0
						0
II. Gasto Etiquetado (II=A+B+C+D+E+F+G+H)	28,166,977	0	28,166,977	11,565,940	11,565,940	16,601,037
DIRECCIÓN GENERAL	11,380,225	0	11,380,225	3,906,112	3,906,112	7,474,113
SUBDIRECCION DE EVALUACION	13,078,942	0	13,078,942	6,400,435	6,400,435	6,678,507
SUBDIRECCION DE INTEGRACION Y	1,764,165	0	1,764,165	495,593	495,593	1,268,572
COORDINACION INTERINSTITUCIONAL	1,943,645	0	1,943,645	763,799	763,799	1,179,846
DELEGACION ADMINISTRATIVA						0
						0
						0
						0
						0
III. Total de Egresos (III = I + II)	51,764,977	0	51,764,977	14,314,984	14,314,984	37,449,993

"Bajo protesta de decir verdad declaramos que los Estados Financieros y sus notas, son razonablemente correctos y son responsabilidad del emisor".

DR. LUIS EDUARDO AMEZCUA ALCALÁ
DIRECTOR GENERAL

C.P. HILDA CONERLIO RAMOS
ASISTENTE DE CONTABILIDAD

L.A. ERNESTO PAZ TELLEZ
DELEGADO ADMINISTRATIVO

L.C. MILDRED GAONA HERNANDEZ
JEFA DE DEPARTAMENTO DE RECURSOS
FINANCIEROS HUMANOS Y MATERIALES

CENTRO ESTATAL DE CERTIFICACIÓN, ACREDITACIÓN Y CONTROL DE CONFIANZA (a)
Estado Analítico del Ejercicio del Presupuesto de Egresos Detallado - LDF
Clasificación Funcional (Finalidad y Función)
Del 1 de Enero al 30 de Junio de 2022 (b)
(PESOS)

Concepto (c)	Egresos					Subejercicio (e)
	Aprobado (d)	Ampliaciones/ (Reducciones)	Modificado	Devengado	Pagado	
I. Gasto No Etiquetado (I=A+B+C+D)	23,598,000	0	23,598,000	2,749,044	2,749,044	20,848,956
A. Gobierno (A=a1+a2+a3+a4+a5+a6+a7+a8)	23,598,000	0	23,598,000	2,749,044	2,749,044	20,848,956
a1) Legislación		0	0			0
a2) Justicia		0	0			0
a3) Coordinación de la Política de Gobierno	23,598,000	0	23,598,000	2,749,044	2,749,044	20,848,956
a4) Relaciones Exteriores		0	0			0
a5) Asuntos Financieros y Hacendarios		0	0			0
a6) Seguridad Nacional		0	0			0
a7) Asuntos de Orden Público y de Seguridad Interior		0	0			0
a8) Otros Servicios Generales		0	0			0
B. Desarrollo Social (B=b1+b2+b3+b4+b5+b6+b7)	0	0	0	0	0	0
b1) Protección Ambiental		0	0			0
b2) Vivienda y Servicios a la Comunidad		0	0			0
b3) Salud		0	0			0
b4) Recreación, Cultura y Otras Manifestaciones Sociales		0	0			0
b5) Educación		0	0			0
b6) Protección Social		0	0			0
b7) Otros Asuntos Sociales		0	0			0
C. Desarrollo Económico (C=c1+c2+c3+c4+c5+c6+c7+c8+c9)	0	0	0	0	0	0
c1) Asuntos Económicos, Comerciales y Laborales en General		0	0			0
c2) Agropecuaria, Silvicultura, Pesca y Caza		0	0			0
c3) Combustibles y Energía		0	0			0
c4) Minería, Manufacturas y Construcción		0	0			0
c5) Transporte		0	0			0
c6) Comunicaciones		0	0			0
c7) Turismo		0	0			0
c8) Ciencia, Tecnología e Innovación		0	0			0
c9) Otras Industrias y Otros Asuntos Económicos		0	0			0
D. Otras No Clasificadas en Funciones Anteriores (D=d1+d2+d3+d4)	0	0	0	0	0	0
d1) Transacciones de la Deuda Pública / Costo Financiero de la Deuda		0	0			0
d2) Transferencias, Participaciones y Aportaciones Entre Diferentes Niveles y Ordenes de Gobierno		0	0			0
d3) Saneamiento del Sistema Financiero		0	0			0
d4) Adeudos de Ejercicios Fiscales Anteriores		0	0			0
II. Gasto Etiquetado (II=A+B+C+D)	28,166,977	0	28,166,977	11,565,940	11,565,940	16,601,037
A. Gobierno (A=a1+a2+a3+a4+a5+a6+a7+a8)	28,166,977	0	28,166,977	11,565,940	11,565,940	16,601,037
a1) Legislación		0	0			0
a2) Justicia		0	0			0
a3) Coordinación de la Política de Gobierno	28,166,977	0	28,166,977	11,565,940	11,565,940	16,601,037
a4) Relaciones Exteriores		0	0			0
a5) Asuntos Financieros y Hacendarios		0	0			0
a6) Seguridad Nacional		0	0			0
a7) Asuntos de Orden Público y de Seguridad Interior		0	0			0
a8) Otros Servicios Generales		0	0			0
B. Desarrollo Social (B=b1+b2+b3+b4+b5+b6+b7)	0	0	0	0	0	0
b1) Protección Ambiental		0	0			0
b2) Vivienda y Servicios a la Comunidad		0	0			0
b3) Salud		0	0			0
b4) Recreación, Cultura y Otras Manifestaciones Sociales		0	0			0
b5) Educación		0	0			0
b6) Protección Social		0	0			0
b7) Otros Asuntos Sociales		0	0			0
C. Desarrollo Económico (C=c1+c2+c3+c4+c5+c6+c7+c8+c9)	0	0	0	0	0	0
c1) Asuntos Económicos, Comerciales y Laborales en General		0	0			0
c2) Agropecuaria, Silvicultura, Pesca y Caza		0	0			0
c3) Combustibles y Energía		0	0			0
c4) Minería, Manufacturas y Construcción		0	0			0
c5) Transporte		0	0			0
c6) Comunicaciones		0	0			0
c7) Turismo		0	0			0
c8) Ciencia, Tecnología e Innovación		0	0			0
c9) Otras Industrias y Otros Asuntos Económicos		0	0			0






CENTRO ESTATAL DE CERTIFICACION, ACREDITACION Y CONTROL DE CONFIANZA (a)
 Estado Analítico del Ejercicio del Presupuesto de Egresos Detallado - LDF
 Clasificación Funcional (Finalidad y Función)
 Del 1 de Enero al 30 de Junio de 2022 (b)
 (PESOS)

Concepto (c)	Egresos					Subejercicio (e)
	Aprobado (d)	Ampliaciones/ (Reducciones)	Modificado	Devengado	Pagado	
D. Otras No Clasificadas en Funciones Anteriores (D=d1+d2+d3+d4)	0	0	0	0	0	0
d1) Transacciones de la Deuda Publica / Costo Financiero de la Deuda			0			0
d2) Transferencias, Participaciones y Aportaciones Entre Diferentes Niveles y Ordenes de Gobierno			0			0
d3) Saneamiento del Sistema Financiero			0			0
d4) Adeudos de Ejercicios Fiscales Anteriores			0			0
III. Total de Egresos (III = I + II)	51,764,977	0	51,764,977	14,314,984	14,314,984	37,449,993

"Bajo protesta de decir verdad, declaramos que los Estados Financieros y sus notas, son razonablemente correctos y son responsabilidad del emisor".

DR. LUIS EDGARDO AMEZCUA ALCALÁ
 DIRECTOR GENERAL

L.A. ERNESTO PAZ TELLEZ
 DELEGADO ADMINISTRATIVO

C.P. HILDA BONERLIO RAMOS
 ASISTENTE DE CONTABILIDAD

L.C. MILDRED GAONA HERNANDEZ
 JEFA DE DEPARTAMENTO DE RECURSOS
 FINANCIEROS, HUMANOS Y MATERIALES

CENTRO ESTATAL DE CERTIFICACION, ACREDITACION Y CONTROL DE CONFIANZA (a)
 Estado Analítico del Ejercicio del Presupuesto de Egresos Detallado - LDF
 Clasificación de Servicios Personales por Categoría
 Del 1 de Enero al 30 de Junio de 2022 (b)
 (PESOS)

Concepto (c)	Egresos					Subejercicio (e)
	Aprobado (d)	Ampliaciones/ (Reducciones)	Modificado	Devengado	Pagado	
I. Gasto No Etiquetado (I=A+B+C+D+E+F)	8,788,711	-140,804	8,647,907	218,293	218,293	8,429,615
A. Personal Administrativo y de Servicio Público	8,788,711	-140,804	8,647,907	218,293	218,293	8,429,615
B. Magisterio			0			0
C. Servicios de Salud (C=c1+c2)	0	0	0	0	0	0
c1) Personal Administrativo			0			0
c2) Personal Médico, Paramédico y afin			0			0
D. Seguridad Pública			0			0
E. Gastos asociados a la implementación de nuevas leyes federales o reformas a las mismas (E = e1 + e2)	0	0	0	0	0	0
e1) Nombre del Programa o Ley 1			0			0
e2) Nombre del Programa o Ley 2			0			0
F. Sentencias laborales definitivas			0			0
II. Gasto Etiquetado (II=A+B+C+D+E+F)	28,014,589	0	28,014,589	11,518,847	11,518,847	16,495,742
A. Personal Administrativo y de Servicio Público	28,014,589		28,014,589	11,518,847	11,518,847	16,495,742
B. Magisterio			0			0
C. Servicios de Salud (C=c1+c2)	0	0	0	0	0	0
c1) Personal Administrativo			0			0
c2) Personal Médico, Paramédico y afin			0			0
D. Seguridad Pública			0			0
E. Gastos asociados a la implementación de nuevas leyes federales o reformas a las mismas (E = e1 + e2)	0	0	0	0	0	0
e1) Nombre del Programa o Ley 1			0			0
e2) Nombre del Programa o Ley 2			0			0
F. Sentencias laborales definitivas			0			0
III. Total del Gasto en Servicios Personales (III = I + II)	36,803,300	-140,804	36,662,496	11,737,139	11,737,139	24,925,357

"Bajo protesta de decir verdad declaramos que los Estados Financieros y sus notas, son razonablemente correctos y son responsabilidad del emisor".

DR. LUIS EDUARDO AMEZCUA ALCALÁ
 DIRECTOR GENERAL

L.A. ERNESTO PAZ TELLEZ
 DELEGADO ADMINISTRATIVO

C.P. HILDA CONERLIO RAMOS
 ASISTENTE DE CONTABILIDAD

L.C. MILDRED GAONA HERNÁNDEZ
 JEFA DE DEPARTAMENTO DE RECURSOS
 FINANCIEROS, HUMANOS Y MATERIALES

CENTRO ESTATAL DE CERTIFICACIÓN, ACREDITACIÓN Y CONTROL DE CONFIANZA (a)						
Proyecciones de Egresos - LDF						
(PESOS)						
(CIFRAS NOMINALES)						
Concepto (b)	Año en Cuestión					
	2023 (de proyecto de presupuesto) (c)	2024 (d)	2025 (d)	2026 (d)	2027 (d)	2028 (d)
1. Gasto No Etiquetado (1=A+B+C+D+E+F+G+H+I)	25,957,800	28,553,580	31,408,938	34,549,832	38,004,815	41,805,296
A. Servicios Personales	9,667,582	10,634,341	11,697,775	12,867,552	14,154,308	15,569,738
B. Materiales y Suministros	2,450,021	2,695,023	2,964,526	3,260,978	3,587,076	3,945,784
C. Servicios Generales	13,840,196	15,224,216	16,746,637	18,421,301	20,263,431	22,289,774
D. Transferencias, Asignaciones, Subsidios y Otras Ayudas	0	0	0	0	0	0
E. Bienes Muebles, Inmuebles e Intangibles	0	0	0	0	0	0
F. Inversión Pública	0	0	0	0	0	0
G. Inversiones Financieras y Otras Provisiones	0	0	0	0	0	0
H. Participaciones y Aportaciones	0	0	0	0	0	0
I. Deuda Pública	0	0	0	0	0	0
2. Gasto Etiquetado (2=A+B+C+D+E+F+G+H+I)	30,983,675	34,082,042	37,490,246	41,239,271	45,363,198	49,899,518
A. Servicios Personales	30,816,048	33,897,653	37,287,418	41,016,160	45,117,776	49,629,553
B. Materiales y Suministros	0	0	0	0	0	0
C. Servicios Generales	167,627	184,389	202,828	223,111	245,422	269,965
D. Transferencias, Asignaciones, Subsidios y Otras Ayudas	0	0	0	0	0	0
E. Bienes Muebles, Inmuebles e Intangibles	0	0	0	0	0	0
F. Inversión Pública	0	0	0	0	0	0
G. Inversiones Financieras y Otras Provisiones	0	0	0	0	0	0
H. Participaciones y Aportaciones	0	0	0	0	0	0
I. Deuda Pública	0	0	0	0	0	0
3. Total de Egresos Proyectados (3 = 1 + 2)	56,941,475	62,635,622	68,899,184	75,789,103	83,368,013	91,704,814

"Bajo protesta de decir verdad declaramos que los Estados Financieros y sus notas, son razonablemente correctos y son responsabilidad del emisor".

DR. LUIS EDUARDO AMEZCUA ALCALÁ
DIRECTOR GENERAL

C.P. HILDA CONERLIO RAMOS
ASISTENTE DE CONTABILIDAD

L.A. ERNESTO PAZ TELLEZ
DELEGADO ADMINISTRATIVO

L.C. MILDRED GAONA HERNÁNDEZ
JEFA DE DEPARTAMENTO DE RECURSOS
FINANCIEROS, HUMANOS Y MATERIALES

CENTRO ESTATAL DE CERTIFICACIÓN, ACREDITACIÓN Y CONTROL DE CONFIANZA (a)						
Proyecciones de Ingresos - LDF						
(PESOS)						
(CIFRAS NOMINALES)						
Concepto (b)	Año en Cuestión 2023 (de iniciativa de Ley) (c)	2024 (d)	2025 (d)	2026 (d)	2027 (d)	2028 (d)
1. Ingresos de Libre Disposición (1=A+B+C+D+E+F+G+H+I+J+K+L)	25,957,800	28,553,580	31,408,938	34,549,832	38,004,815	41,805,296
A. Impuestos	0	0	0	0	0	0
B. Cuotas y Aportaciones de Seguridad Social	0	0	0	0	0	0
C. Contribuciones de Mejoras	0	0	0	0	0	0
D. Derechos	0	0	0	0	0	0
E. Productos	0	0	0	0	0	0
F. Aprovechamientos	0	0	0	0	0	0
G. Ingresos por Venta de Bienes y Prestación de Servicios	25,957,800	28,553,580	31,408,938	34,549,832	38,004,815	41,805,296
H. Participaciones	0	0	0	0	0	0
I. Incentivos Derivados de la Colaboración Fiscal	0	0	0	0	0	0
J. Transferencias y Asignaciones	0	0	0	0	0	0
K. Convenios	0	0	0	0	0	0
L. Otros Ingresos de Libre Disposición	0	0	0	0	0	0
2. Transferencias Federales Etiquetadas (2=A+B+C+D+E)	30,983,675	34,082,042	37,490,246	41,239,271	45,363,198	49,899,518
A. Aportaciones	0	0	0	0	0	0
B. Convenios	0	0	0	0	0	0
C. Fondos Distintos de Aportaciones	0	0	0	0	0	0
D. Transferencias, Asignaciones, Subsidios y Subvenciones, y Pensiones y Jubilaciones	30,983,675	34,082,042	37,490,246	41,239,271	45,363,198	49,899,518
E. Otras Transferencias Federales Etiquetadas	0	0	0	0	0	0
3. Ingresos Derivados de Financiamientos (3=A)	0	0	0	0	0	0
A. Ingresos Derivados de Financiamientos	0	0	0	0	0	0
4. Total de Ingresos Projectados (4=1+2+3)	56,941,475	62,635,622	68,899,184	75,789,103	83,368,013	91,704,814
Datos Informativos						
1. Ingresos Derivados de Financiamientos con Fuente de Pago de Recursos de Libre Disposición	0	0	0	0	0	0
2. Ingresos derivados de Financiamientos con Fuente de Pago de Transferencias Federales Etiquetadas	0	0	0	0	0	0
3. Ingresos Derivados de Financiamiento (3 = 1 + 2)	0	0	0	0	0	0

"Bajo protesta de decir verdad declaramos que los Estados Financieros y sus notas, son razonablemente correctos y son responsabilidad del emisor."

BR. LUIS EDGARDO AMEZCUA ALCALÁ
DIRECTOR GENERAL

L.A. ERNESTO PAZ TELLEZ
DELEGADO ADMINISTRATIVO

C.P. HILDA CONERLIO RAMOS
ASISTENTE DE CONTABILIDAD

L.C. MILDRED GAONA HERNÁNDEZ
JEFA DE DEPARTAMENTO DE RECURSOS
FINANCIEROS, HUMANOS Y MATERIALES

CENTRO ESTATAL DE CERTIFICACION, ACREDITACION Y CONTROL DE CONFIANZA (a)						
Resultados de Ingresos - LDF						
(PESOS)						
Concepto (b)	2017 (c)	2018 (c)	2019 (c)	2020 (c)	2021 (c)	2022 (d)
1. Ingresos de Libre Disposición (1=A+B+C+D+E+F+G+H+I+J+K+L)	57,009,660	29,694,111	39,592,251	52,680,296	59,952,323	12,553,077
A. Impuestos	0	0	0	0		
B. Cuotas y Aportaciones de Seguridad Social	0	0	0	0		
C. Contribuciones de Mejoras	0	0	0	0		
D. Derechos	0	0	0	0		
E. Productos	0	384,721	0	0		122,709
F. Aprovechamientos	0	0	0	0		
G. Ingresos por Venta de Bienes y Prestación de Servicios	34,474,203	8,716,050	15,975,457	16,150,603	31,627,516	173,250
H. Participaciones	0	7,327,548	0	0		
I. Incentivos Derivados de la Colaboración Fiscal	0	0	0	0		
J. Transferencias y Asignaciones	22,535,457	13,265,792	23,616,794	36,529,693	28,324,807	12,257,119
K. Convenios	0	0	0	0		
L. Otros Ingresos de Libre Disposición	0	0	0	0		
2. Transferencias Federales Etiquetadas (2=A+B+C+D+E)	0	0	0	0	0	0
A. Aportaciones	0	0	0	0		
B. Convenios	0	0	0	0		
C. Fondos Distintos de Aportaciones	0	0	0	0		
D. Transferencias, Asignaciones, Subsidios y Subvenciones, y Pensiones y Jubilaciones	0	0	0	0		
E. Otras Transferencias Federales Etiquetadas	0	0	0	0		
3. Ingresos Derivados de Financiamientos (3=A)	0	0	0	0	0	0
A. Ingresos Derivados de Financiamientos	0	0	0	0	0	0
4. Total de Resultados de Ingresos (4=1+2+3)	57,009,660	29,694,111	39,592,251	52,680,296	59,952,323	12,553,077
Datos Informativos						
1. Ingresos Derivados de Financiamientos con Fuente de Pago de Recursos de Libre Disposición	0	0	0	0	0	0
2. Ingresos derivados de Financiamientos con Fuente de Pago de Transferencias Federales Etiquetadas	0	0	0	0	0	0
3. Ingresos Derivados de Financiamiento (3 = 1 + 2)	0	0	0	0	0	0

"Bajo protesta de decir verdad declaramos que los Estados Financieros y sus notas, son razonablemente correctos y son responsabilidad del emisor".

DR. LUIS EDGARDO AMEZCUA ALCALÁ
DIRECTOR GENERAL

C.P. HILDA CONERLIO RAMOS
ASISTENTE DE CONTABILIDAD

L.A. ERNESTO PAZ TELLEZ
DELEGADO ADMINISTRATIVO

L.C. WILDRED GAONA HERNÁNDEZ
JEFA DE DEPARTAMENTO DE
RECURSOS FINANCIEROS, HUMANOS Y
MATERIALES

CENTRO ESTATAL DE CERTIFICACIÓN, ACREDITACIÓN Y CONTROL DE CONFIANZA (a)						
Resultados de Egresos - LDF						
(PESOS)						
Concepto (b)	2017 (c)	2018 (c)	2019 (c)	2020 (c)	2021 (c)	2022 (d)
1. Gasto No Etiquetado (1=A+B+C+D+E+F+G+H+I)	43,557,942	23,162,517	15,891,285	16,467,902	31,627,516	2,749,044
A. Servicios Personales	36,345,309	16,926,606	6,224,444	341,336	7,292,737	218,293
B. Materiales y Suministros	2,556,880	3,112,837	775,246	2,482,266	2,993,217	1,282,313
C. Servicios Generales	4,134,024	2,951,767	8,879,200	13,547,966	20,528,783	1,220,488
D. Transferencias, Asignaciones, Subsidios y Otras Ayudas	6,149	0	0	0	0	0
E. Bienes Muebles, Inmuebles e Intangibles	515,580	171,307	12,395	96,334	812,780	27,950
F. Inversión Pública	0	0	0	0	0	0
G. Inversiones Financieras y Otras Provisiones	0	0	0	0	0	0
H. Participaciones y Aportaciones	0	0	0	0	0	0
I. Deuda Pública	0	0	0	0	0	0
2. Gasto Etiquetado (2=A+B+C+D+E+F+G+H+I)	0	23,599,332	23,616,794	36,529,693	28,324,807	11,565,940
A. Servicios Personales	0	20,568,670	23,464,742	32,711,415	27,434,698	11,518,847
B. Materiales y Suministros	0	1,606	0	0	0	0
C. Servicios Generales	0	3,029,056	152,052	3,818,278	890,109	47,093
D. Transferencias, Asignaciones, Subsidios y Otras Ayudas	0	0	0	0	0	0
E. Bienes Muebles, Inmuebles e Intangibles	0	0	0	0	0	0
F. Inversión Pública	0	0	0	0	0	0
G. Inversiones Financieras y Otras Provisiones	0	0	0	0	0	0
H. Participaciones y Aportaciones	0	0	0	0	0	0
I. Deuda Pública	0	0	0	0	0	0
3. Total del Resultado de Egresos (3=1+2)	43,557,942	46,761,849	39,508,079	52,997,595	59,952,323	14,314,984

"Bajo protesta de decir verdad declaramos que los Estados Financieros y sus notas, son razonablemente correctos y son responsabilidad del emisor".

DR. LUIS EDGARDO AMEZGUA ALCALÁ
DIRECTOR GENERAL

C.P. HILDA CONERLIO RAMOS
ASISTENTE DE CONTABILIDAD

L.A. ERNESTO PAZ TELLEZ
DELEGADO ADMINISTRATIVO

L.C. MILDRED GADNA HERNÁNDEZ
JEFA DE DEPARTAMENTO DE RECURSOS
FINANCIEROS, HUMANOS Y MATERIALES

CENTRO ESTATAL DE CERTIFICACIÓN, ACREDITACIÓN Y CONTROL DE CONFIANZA (a)
Informe sobre Estudios Actuariales - LDF

	Pensiones y jubilaciones	Salud	Riesgos de trabajo	Invalidez y vida	Otras prestaciones sociales
Tipo de Sistema Prestación laboral o Fondo general para trabajadores del estado o municipio Beneficio definido, Contribución definida o Mixto Población afiliada Activos Edad máxima Edad mínima Edad promedio Pensionados y Jubilados Edad máxima Edad mínima Edad promedio Beneficiarios Promedio de años de servicio (trabajadores activos) Aportación individual al plan de pensión como % del salario Aportación del ente público al plan de pensión como % del salario Crecimiento esperado de los pensionados y jubilados (como %) Crecimiento esperado de los activos (como %) Edad de Jubilación o Pensión Esperanza de vida Ingresos del Fondo Ingresos Anuales al Fondo de Pensiones Nómina anual Activos Pensionados y Jubilados Beneficiarios de Pensionados y Jubilados Monto mensual por pensión Máximo Mínimo Promedio Monto de la reserva Valor presente de las obligaciones Pensiones y Jubilaciones en curso de pago Generación actual Generaciones futuras Valor presente de las contribuciones asociadas a los sueldos futuros de cotización X% Generación actual Generaciones futuras Valor presente de aportaciones futuras Generación actual Generaciones futuras Otros Ingresos Déficit/superávit actuarial Generación actual Generaciones futuras Periodo de suficiencia Año de descapitalización Tasa de rendimiento Estudio actuarial Año de elaboración del estudio actuarial Empresa que elaboró el estudio actuarial					

SIN INFORMACIÓN QUE REVELAR

"Bajo protesta de decir verdad declaramos que los Estados Financieros y sus notas, son razonablemente correctos y son responsabilidad del emisor".

CENTRO ESTATAL DE CERTIFICACIÓN, ACREDITACIÓN Y CONTROL DE CONFIANZA (a)
Informe sobre Estudios Actuariales - LDF

	Pensiones y jubilaciones	Salud	Riesgos de trabajo	Invalidez y vida	Otras prestaciones sociales
--	--------------------------	-------	--------------------	------------------	-----------------------------

DR. LUIS EDGARDO AMEZCUA ALCALÁ
DIRECTOR GENERAL

C.P. HILDA CÓNERLIO RAMOS
ASISTENTE DE CONTABILIDAD

L.A. ERNESTO PAZ TELLEZ
DELEGADO ADMINISTRATIVO

L.C. MILDRED GAONA HERNANDEZ
JEFA DE DEPARTAMENTO DE RECURSOS
FINANCIEROS, HUMANOS Y MATERIALES

CENTRO ESTATAL DE CERTIFICACIÓN, ACREDITACIÓN Y CONTROL DE CONFIANZA (a)
 Guía de Cumplimiento de la Ley de Disciplina Financiera de las Entidades Federativas y Municipios
 Del 1 de Enero al 31 de diciembre de 2022 (b)

Indicadores de Observancia (c)	Implementación		Resultado		Fundamento (h)	Comentarios (i)
	SI	NO	Monto o valor (f)	Unidad (pesos/porcentaje) (g)		
	Mecanismo de Verificación (d)	Fecha estimada de cumplimiento (e)				
INDICADORES PRESUPUESTARIOS						
A. INDICADORES CUANTITATIVOS						
1 Balance Presupuestario Sostenible (j)						
a Propuesto	Iniciativa de Ley de Ingresos y Proyecto de Presupuesto de Egresos	28,166,977.00		pesos	Art. 6 y 19 de la LDF	
b Aprobado	Ley de Ingresos y Presupuesto de Egresos	28,166,977.00		pesos	Art. 6 y 19 de la LDF	
c Ejercido	Cuenta Pública / Formato 4 LDF	11,565,939.94		pesos	Art. 6 y 19 de la LDF	
2 Balance Presupuestario de Recursos Disponibles Sostenible (k)						
a Propuesto	Iniciativa de Ley de Ingresos y Proyecto de Presupuesto de Egresos	0		pesos	Art. 6 y 19 de la LDF	
b Aprobado	Ley de Ingresos y Presupuesto de Egresos	0		pesos	Art. 6 y 19 de la LDF	
c Ejercido	Cuenta Pública / Formato 4 LDF	0		pesos	Art. 6 y 19 de la LDF	
3 Financiamiento Neto dentro del Techo de Financiamiento Neto (l)						
a Propuesto	Iniciativa de Ley de Ingresos	0		pesos	Art. 6, 19 y 40 de la LDF	
b Aprobado	Ley de Ingresos	0		pesos	Art. 6, 19 y 40 de la LDF	
c Ejercido	Cuenta Pública / Formato 4 LDF	0		pesos	Art. 6, 19 y 40 de la LDF	
4 Recursos destinados a la atención de desastres naturales						
a Asignación al fideicomiso para desastres naturales (m)						
a.1 Aprobado	Reporte Trim. Formato 6 a)	0		pesos	Art. 9 de la LDF	
a.2 Pagado	Cuenta Pública / Formato 6 a)	0		pesos	Art. 9 de la LDF	
b Aportación promedio realizada por la Entidad Federativa durante los 5 ejercicios previos, para infraestructura dañada por desastres naturales (n)	Autorizaciones de recursos aprobados por el FONDEN	0		pesos	Art. 9 de la LDF	
c Saldo del fideicomiso para desastres naturales (o)	Cuenta Pública / Auxiliar de Cuentas	0		pesos	Art. 9 de la LDF	
d Costo promedio de los últimos 5 ejercicios de la reconstrucción de infraestructura dañada por desastres naturales (p)	Autorizaciones de recursos aprobados por el FONDEN	0		pesos	Art. 9 de la LDF	
5 Techo para servicios personales (q)						
a Asignación en el Presupuesto de Egresos	Reporte Trim. Formato 6 d)	28,014,589.00		pesos	Art. 10 y 21 de la LDF	
b Ejercido	Reporte Trim. Formato 6 d)	11,518,846.94		pesos	Art. 13 fracc. V y 21 de la LDF	
6 Provisiones de gasto para compromisos de pago derivados de APPs (r)						
a Asignación en el Presupuesto de Egresos	Presupuesto de Egresos			pesos	Art. 11 y 21 de la LDF	
7 Techo de ADEFAS para el ejercicio fiscal (s)						
a Propuesto	Proyecto de Presupuesto de Egresos			pesos	Art. 12 y 20 de la LDF	
b Aprobado	Reporte Trim. Formato 6 a)			pesos	Art. 12 y 20 de la LDF	
c Ejercido	Cuenta Pública / Formato 6 a)			pesos	Art. 12 y 20 de la LDF	
B. INDICADORES CUALITATIVOS						
1 Iniciativa de Ley de Ingresos y Proyecto de Presupuesto de Egresos						
a Objetivos anuales, estrategias y metas para el ejercicio fiscal (t)	Iniciativa de Ley de Ingresos y Proyecto de Presupuesto de Egresos	28,166,977.00			Art. 5 y 18 de la LDF	
b Proyecciones de ejercicios posteriores (u)	Iniciativa de Ley de Ingresos y Proyecto de Presupuesto de Egresos / Formatos 7 a) y b)	30,983,675.00			Art. 5 y 18 de la LDF	
c Descripción de riesgos relevantes y propuestas de acción para enfrentarlos (v)	Iniciativa de Ley de Ingresos y Proyecto de Presupuesto de Egresos				Art. 5 y 18 de la LDF	
d Resultados de ejercicios fiscales anteriores y el ejercicio fiscal en cuestión (w)	Iniciativa de Ley de Ingresos y Proyecto de Presupuesto de Egresos / Formatos 7 c) y d)	30,983,675.00			Art. 5 y 18 de la LDF	
e Estudio actuarial de las pensiones de sus trabajadores (x)	Proyecto de Presupuesto de Egresos / Formato 8				Art. 5 y 18 de la LDF	
2 Balance Presupuestario de Recursos Disponibles, en caso de ser negativo						
a Razones excepcionales que justifiquen el Balance Presupuestario de Recursos Disponibles negativo (y)	Iniciativa de Ley de Ingresos o Proyecto de Presupuesto de Egresos				Art. 6 y 19 de la LDF	
b Fuente de recursos para cubrir el Balance Presupuestario de Recursos Disponibles negativo (z)	Iniciativa de Ley de Ingresos o Proyecto de Presupuesto de Egresos				Art. 6 y 19 de la LDF	
c Número de ejercicios fiscales y acciones necesarias para cubrir el Balance Presupuestario de Recursos Disponibles negativo (aa)	Iniciativa de Ley de Ingresos o Proyecto de Presupuesto de Egresos				Art. 6 y 19 de la LDF	
d Informes Trimestrales sobre el avance de las acciones para recuperar el Balance Presupuestario de Recursos Disponibles (bb)	Reporte Trim. y Cuenta Pública				Art. 6 y 19 de la LDF	
3 Personal						
a Remuneraciones de los servidores públicos (cc)	Proyecto de Presupuesto	28,014,589.00			Art. 10 y 21 de la LDF	
b Previsiones salariales y económicas para cubrir incrementos salariales, creación de plazas y otros (dd)	Proyecto de Presupuesto	0			Art. 10 y 21 de la LDF	
INDICADORES DEL EJERCICIO PRESUPUESTARIO						
A. INDICADORES CUANTITATIVOS						
1 Ingresos Excedentes derivados de Ingresos de Libre Disposición						
a Monto de Ingresos Excedentes derivados de ILD (ee)	Cuenta Pública / Formato 5			pesos	Art. 14 y 21 de la LDF	
b Monto de Ingresos Excedentes derivados de ILD destinados al fin del A.14, fracción I de la LDF (ff)	Cuenta Pública			pesos	Art. 14 y 21 de la LDF	
c Monto de Ingresos Excedentes derivados de ILD destinados al fin del A.14, fracción II, a) de la LDF (gg)	Cuenta Pública			pesos	Art. 14 y 21 de la LDF	
d Monto de Ingresos Excedentes derivados de ILD destinados al fin del A.14, fracción II, b) de la LDF (hh)	Cuenta Pública			pesos	Art. 14 y 21 de la LDF	
e Monto de Ingresos Excedentes derivados de ILD destinados al fin del artículo noveno transitorio de la LDF (ii)				pesos	Art. Noveno Transitorio de la LDF	
B. INDICADORES CUALITATIVOS						
1 Análisis Costo-Beneficio para programas o proyectos de inversión mayores a 10 millones de UDIS (jj)	Página de internet de la Secretaría de Finanzas o Tesorería Municipal				Art. 13 fracc. III y 21 de la LDF	
2 Análisis de conveniencia y análisis de transferencia de riesgos de los proyectos APPs (kk)	Página de internet de la Secretaría de Finanzas o Tesorería Municipal				Art. 13 fracc. III y 21 de la LDF	
3 Identificación de población objetivo, destino y temporalidad de subsidios (ll)	Página de internet de la Secretaría de Finanzas o Tesorería Municipal				Art. 13 fracc. VII y 21 de la LDF	
INDICADORES DE DEUDA PÚBLICA						
A. INDICADORES CUANTITATIVOS						
1 Obligaciones a Corto Plazo						
a Límite de Obligaciones a Corto Plazo (mm)				pesos	Art. 30 fracc. I de la LDF	
b Obligaciones a Corto Plazo (nn)				pesos	Art. 30 fracc. I de la LDF	

CENTRO ESTATAL DE CERTIFICACIÓN, ACREDITACIÓN Y CONTROL DE CONFIANZA (a) Guía de Cumplimiento de la Ley de Disciplina Financiera de las Entidades Federativas y Municipios Del 1 de Enero al 31 de diciembre de 2022 (b)						
Indicadores de Observancia (c)	Implementación		Resultado		Fundamento (h)	Comentarios (i)
	SI	NO	Monto o valor (f)	Unidad (pesos/porcentaje) (g)		
	Mecanismo de Verificación (d)	Fecha estimada de cumplimiento (e)				
INDICADORES PRESUPUESTARIOS						

"Bajo protesta de decir verdad declaramos que los Estados Financieros y sus notas, son razonablemente correctos y son responsabilidad del emisor".


DR. LUIS EDUARDO AMEZCUA ALCALA
DIRECTOR GENERAL

L.A. ERNESTO PAZ TELLEZ
DELEGADO ADMINISTRATIVO

C.P. HILDA CONERLIO RAMOS
ASISTENTE DE CONTABILIDAD

L.C. MILDRED GAONA HERNANDEZ
JEFA DE DEPARTAMENTO DE RECURSOS
FINANCIEROS, HUMANOS Y MATERIALES

CENTRO ESTATAL DE CERTIFICACIÓN, ACREDITACIÓN Y CONTROL DE CONFIANZA
MICHOACÁN DE OCAMPO



MONTOS PAGADOS POR AYUDAS Y SUBSIDIOS
Del 01/Ene/2022 al 30/Jun/2022

Concepto	Ayuda a	Subsidio	Sector (económico y Social)	Beneficiario	CURP	RFC	Monto Pagado
-	-	-	-	-	-	-	-
-	-	-	-	-	-	-	-
-	-	-	-	-	-	-	-
-	-	-	-	-	-	-	-
-	-	-	-	-	-	-	-
-	-	-	-	-	-	-	-
-	-	-	-	-	-	-	-
-	-	-	-	-	-	-	-
-	-	-	-	-	-	-	-
-	-	-	-	-	-	-	-
-	-	-	-	-	-	-	-
-	-	-	-	-	-	-	-
-	-	-	-	-	-	-	-
-	-	-	-	-	-	-	-
-	-	-	-	-	-	-	-
-	-	-	-	-	-	-	-
-	-	-	-	-	-	-	-
-	-	-	-	-	-	-	-
-	-	-	-	-	-	-	-

SIN INFORMACIÓN QUE REVELAR

"Bajo protesta de decir verdad declaramos que los Estados Financieros y sus notas, son razonablemente correctos y son responsabilidad del emisor".


LUIS EDUARDO AMEZCUA ALCALÁ
DIRECTOR GENERAL

C.P. HILDA CORNELIO RAMOS
ASISTENTE DE CONTABILIDAD

L.A. ERNESTO PAZ TÉLLEZ
DELEGADO ADMINISTRATIVO

L.C. MILDRED GAONA HERNANDEZ
RECURSOS FINANCIEROS, HUMANOS Y MATERIALES

**CENTRO ESTATAL DE CERTIFICACIÓN, ACREDITACIÓN Y CONTROL DE CONFIANZA
MICHOACÁN DE OCAMPO**



**MONTOS PAGADOS POR AYUDAS Y SUBSIDIOS
Del 01/Ene/2022 al 30/Jun/2022**

Concepto	Ayuda a	Subsidio	Sector (económico y Social)	Beneficiario	CURP	RFC	Monto Pagado
-	-	-	-	-	-	-	-
-	-	-	-	-	-	-	-
-	-	-	-	-	-	-	-
-	-	-	-	-	-	-	-
-	-	-	-	-	-	-	-
-	-	-	-	-	-	-	-
-	-	-	-	-	-	-	-
-	-	-	-	-	-	-	-
-	-	-	-	-	-	-	-
-	-	-	-	-	-	-	-
-	-	-	-	-	-	-	-
-	-	-	-	-	-	-	-
-	-	-	-	-	-	-	-
-	-	-	-	-	-	-	-

SIN INFORMACIÓN QUE REVELAR


"Bajo protesta de decir verdad declaramos que los Estados Financieros y sus notas, son razonablemente correctos y son responsabilidad del emisor".

LUIS EDGARDO AMEZCUA ALCALÁ
DIRECTOR GENERAL

L.A. ERNESTO PAZ TÉLLEZ
DELEGADO ADMINISTRATIVO

C.P. HILDA CORNELIO RAMOS
ASISTENTE DE CONTABILIDAD

L.C. MILDRED GAONA HERNÁNDEZ
RECURSOS FINANCIEROS, HUMANOS Y MATERIALES



CENTRO ESTATAL DE CERTIFICACIÓN, ACREDITACIÓN Y CONTROL DE CONFIANZA MICHOCÁN DE OCAMPO

Estado Analítico del Ejercicio del Presupuesto por Capítulo del Gasto Del 01/ene./2022 Al 30/jun./2022

Fecha y hora de Impresión 07/jul./2022 06:18 p. m.

Usr: Supervisor
Rep: rptEstadoAnalíticoPresupuestoEgresos

Ejercicio del Presupuesto		Egresos Aprobado	Ampliaciones / (Reducciones)	Egresos Modificado	Egresos Comprometido	Egresos Devengado	Egresos Ejercido	Pagado	Subejercicio
10000	SERVICIOS PERSONALES	\$36,803,300.35	\$146,359.55	\$36,949,659.90	\$28,232,881.54	\$11,737,139.48	\$11,737,139.48	\$11,737,139.48	\$25,212,520.42
11000	REMUNERACIONES AL PERSONAL DE CARÁC	\$8,933,985.00	-\$23,923.08	\$8,910,061.92	\$8,910,061.92	\$2,737,793.02	\$2,737,793.02	\$2,737,793.02	\$6,172,268.90
11300	SUELDOS BASE AL PERSONAL PERMANENTE	\$8,933,985.00	-\$23,923.08	\$8,910,061.92	\$8,910,061.92	\$2,737,793.02	\$2,737,793.02	\$2,737,793.02	\$6,172,268.90
11301	Sueldos base	\$8,933,985.00	-\$23,923.08	\$8,910,061.92	\$8,910,061.92	\$2,737,793.02	\$2,737,793.02	\$2,737,793.02	\$6,172,268.90
12000	REMUNERACIONES AL PERSONAL DE CARÁC	\$20,087,989.40	-\$961.86	\$20,087,027.54	\$19,114,083.76	\$8,790,610.60	\$8,790,610.60	\$8,790,610.60	\$11,296,416.94
12200	SUELDOS BASE AL PERSONAL EVENTUAL	\$20,087,989.40	-\$961.86	\$20,087,027.54	\$19,114,083.76	\$8,790,610.60	\$8,790,610.60	\$8,790,610.60	\$11,296,416.94
12201	Sueldos base al personal eventual	\$20,087,989.40	-\$961.86	\$20,087,027.54	\$19,114,083.76	\$8,790,610.60	\$8,790,610.60	\$8,790,610.60	\$11,296,416.94
13000	REMUNERACIONES ADICIONALES Y ESPECIAL	\$3,013,198.41	\$61,346.95	\$3,074,545.36	\$98,838.32	\$98,838.32	\$98,838.32	\$98,838.32	\$2,975,707.04
13200	PRIMAS DE VACACIONES, DOMINICAL Y GRAT	\$3,013,198.41	\$61,346.95	\$3,074,545.36	\$98,838.32	\$98,838.32	\$98,838.32	\$98,838.32	\$2,975,707.04
13201	Prima vacacional	\$334,799.82	\$4,686.09	\$339,485.91	\$8,903.14	\$8,903.14	\$8,903.14	\$8,903.14	\$330,582.77
13202	Aguinaldo o gratificación de fin de año	\$2,678,398.59	\$56,660.86	\$2,735,059.45	\$89,935.18	\$89,935.18	\$89,935.18	\$89,935.18	\$2,645,124.27
14000	SEGURIDAD SOCIAL	\$4,768,127.54	\$0.00	\$4,768,127.54	\$0.00	\$0.00	\$0.00	\$0.00	\$4,768,127.54
14100	APORTACIONES DE SEGURIDAD SOCIAL	\$4,768,127.54	\$0.00	\$4,768,127.54	\$0.00	\$0.00	\$0.00	\$0.00	\$4,768,127.54
14103	Aportaciones al IMSS	\$4,768,127.54	\$0.00	\$4,768,127.54	\$0.00	\$0.00	\$0.00	\$0.00	\$4,768,127.54
15000	OTRAS PRESTACIONES SOCIALES Y ECONÓM	\$0.00	\$109,897.54	\$109,897.54	\$109,897.54	\$109,897.54	\$109,897.54	\$109,897.54	\$0.00
15200	INDEMNIZACIONES	\$0.00	\$109,897.54	\$109,897.54	\$109,897.54	\$109,897.54	\$109,897.54	\$109,897.54	\$0.00
15202	Pago de liquidaciones	\$0.00	\$109,897.54	\$109,897.54	\$109,897.54	\$109,897.54	\$109,897.54	\$109,897.54	\$0.00
20000	MATERIALES Y SUMINISTRO	\$2,227,292.14	-\$23,454.80	\$2,203,837.34	\$1,282,312.53	\$1,282,312.53	\$1,282,312.53	\$1,282,312.53	\$921,524.81
21000	MATERIALES DE ADMINISTRACIÓN, EMISIÓN I	\$692,026.52	-\$5,953.54	\$686,072.98	\$208,896.12	\$208,896.12	\$208,896.12	\$208,896.12	\$377,176.86
21100	MATERIALES, ÚTILES Y EQUIPOS MENORES I	\$352,026.52	-\$4,765.65	\$347,260.87	\$192,657.15	\$192,657.15	\$192,657.15	\$192,657.15	\$154,603.72
21101	Materiales y útiles de oficina	\$352,026.52	-\$4,765.65	\$347,260.87	\$192,657.15	\$192,657.15	\$192,657.15	\$192,657.15	\$154,603.72
21200	MATERIALES Y ÚTILES DE IMPRESIÓN Y REFP	\$70,000.00	-\$1,187.89	\$68,812.11	\$2,440.01	\$2,440.01	\$2,440.01	\$2,440.01	\$66,372.10
21201	Materiales y útiles de impresión y reproducción	\$70,000.00	-\$1,187.89	\$68,812.11	\$2,440.01	\$2,440.01	\$2,440.01	\$2,440.01	\$66,372.10
21400	MATERIALES, ÚTILES Y EQUIPOS MENORES	\$70,000.00	\$0.00	\$70,000.00	\$0.00	\$0.00	\$0.00	\$0.00	\$70,000.00
21401	Materiales y útiles para el procesamiento en equi	\$70,000.00	\$0.00	\$70,000.00	\$0.00	\$0.00	\$0.00	\$0.00	\$70,000.00
21600	MATERIAL DE LIMPIEZA	\$100,000.00	\$0.00	\$100,000.00	\$13,798.96	\$13,798.96	\$13,798.96	\$13,798.96	\$86,201.04
21601	Material de limpieza	\$100,000.00	\$0.00	\$100,000.00	\$13,798.96	\$13,798.96	\$13,798.96	\$13,798.96	\$86,201.04
22000	ALIMENTOS Y UTENSILIOS	\$56,512.00	\$2,454.74	\$58,966.74	\$27,554.23	\$27,554.23	\$27,554.23	\$27,554.23	\$31,412.51
22100	PRODUCTOS ALIMENTICIOS PARA PERSONAS	\$56,512.00	\$2,454.74	\$58,966.74	\$27,554.23	\$27,554.23	\$27,554.23	\$27,554.23	\$31,412.51
22104	Productos alimenticios para el personal en las ins	\$56,512.00	\$2,454.74	\$58,966.74	\$27,554.23	\$27,554.23	\$27,554.23	\$27,554.23	\$31,412.51
24000	MATERIALES Y ARTÍCULOS DE CONSTRUCCIÓN	\$22,159.33	\$6,301.73	\$28,461.06	\$15,574.59	\$15,574.59	\$15,574.59	\$15,574.59	\$12,886.47
24600	MATERIAL ELÉCTRICO Y ELECTRÓNICO	\$10,000.00	\$85.00	\$10,085.00	\$2,198.53	\$2,198.53	\$2,198.53	\$2,198.53	\$7,886.47
24601	Material eléctrico y electrónico	\$10,000.00	\$85.00	\$10,085.00	\$2,198.53	\$2,198.53	\$2,198.53	\$2,198.53	\$7,886.47
24700	ARTÍCULOS METÁLICOS PARA LA CONSTRUC	\$0.00	\$453.49	\$453.49	\$453.49	\$453.49	\$453.49	\$453.49	\$0.00



CENTRO ESTATAL DE CERTIFICACIÓN, ACREDITACIÓN Y CONTROL DE CONFIANZA
MICHOACÁN DE OCAMPO

Estado Analítico del Ejercicio del Presupuesto por Capítulo del Gasto Del 01/ene./2022 Al 30/jun./2022

Fecha y hora de Impresión 07/jul./2022 06:18 p. m.

Usu: Supervisor
 Rep: rptEstadoAnalíticoPresupuestoEgresos

Ejercicio del Presupuesto		Egresos Aprobado	Ampliaciones / (Reducciones)	Egresos Modificado	Egresos Comprometido	Egresos Devengado	Egresos Ejercido	Pagado	Subejercicio
24701	Artículos metálicos para la construcción	\$0.00	\$453.49	\$453.49	\$453.49	\$453.49	\$453.49	\$453.49	\$0.00
24800	MATERIALES COMPLEMENTARIOS	\$0.00	\$856.39	\$856.39	\$856.39	\$856.39	\$856.39	\$856.39	\$0.00
24801	Materiales complementarios	\$0.00	\$856.39	\$856.39	\$856.39	\$856.39	\$856.39	\$856.39	\$0.00
24900	OTROS MATERIALES Y ARTICULOS DE CONS	\$12,159.33	\$4,906.85	\$17,066.18	\$12,066.18	\$12,066.18	\$12,066.18	\$12,066.18	\$5,000.00
24901	Otros materiales y artículos de construcción y repa	\$12,159.33	\$4,906.85	\$17,066.18	\$12,066.18	\$12,066.18	\$12,066.18	\$12,066.18	\$5,000.00
25000	PRODUCTOS QUÍMICOS, FARMACÉUTICOS Y I	\$1,346,961.14	-\$60,471.57	\$1,286,489.57	\$930,752.55	\$930,752.55	\$930,752.55	\$930,752.55	\$355,737.02
25100	PRODUCTOS QUÍMICOS BÁSICOS	\$40,000.00	\$0.00	\$40,000.00	\$0.00	\$0.00	\$0.00	\$0.00	\$40,000.00
25101	Productos químicos básicos	\$40,000.00	\$0.00	\$40,000.00	\$0.00	\$0.00	\$0.00	\$0.00	\$40,000.00
25300	MEDICINAS Y PRODUCTOS FARMACÉUTICOS	\$6,000.00	\$0.00	\$6,000.00	\$0.00	\$0.00	\$0.00	\$0.00	\$6,000.00
25301	Medicinas y productos farmacéuticos	\$6,000.00	\$0.00	\$6,000.00	\$0.00	\$0.00	\$0.00	\$0.00	\$6,000.00
25400	MATERIALES, ACCESORIOS Y SUMINISTROS I	\$1,300,961.14	-\$60,471.57	\$1,240,489.57	\$930,752.55	\$930,752.55	\$930,752.55	\$930,752.55	\$309,737.02
25401	Materiales, accesorios y suministros médicos	\$1,300,961.14	-\$60,471.57	\$1,240,489.57	\$930,752.55	\$930,752.55	\$930,752.55	\$930,752.55	\$309,737.02
26000	COMBUSTIBLES, LUBRICANTES Y ADITIVOS	\$209,633.15	\$0.00	\$209,633.15	\$65,321.20	\$65,321.20	\$65,321.20	\$65,321.20	\$144,311.95
26100	COMBUSTIBLES, LUBRICANTES Y ADITIVOS	\$209,633.15	\$0.00	\$209,633.15	\$65,321.20	\$65,321.20	\$65,321.20	\$65,321.20	\$144,311.95
26103	Combustibles, lubricantes y aditivos para vehicul	\$209,633.15	\$0.00	\$209,633.15	\$65,321.20	\$65,321.20	\$65,321.20	\$65,321.20	\$144,311.95
27000	VESTUARIO, BLANCOS, PRENDAS DE PROTEC	\$0.00	\$4,105.24	\$4,105.24	\$4,105.24	\$4,105.24	\$4,105.24	\$4,105.24	\$0.00
27100	VESTUARIO Y UNIFORMES	\$0.00	\$4,105.24	\$4,105.24	\$4,105.24	\$4,105.24	\$4,105.24	\$4,105.24	\$0.00
27101	Vestuario y uniformes	\$0.00	\$4,105.24	\$4,105.24	\$4,105.24	\$4,105.24	\$4,105.24	\$4,105.24	\$0.00
29000	HERRAMIENTAS, REFACCIONES Y ACCESORIC	\$0.00	\$30,108.60	\$30,108.60	\$30,108.60	\$30,108.60	\$30,108.60	\$30,108.60	\$0.00
29100	HERRAMIENTAS MENORES	\$0.00	\$6,844.89	\$6,844.89	\$6,844.89	\$6,844.89	\$6,844.89	\$6,844.89	\$0.00
29101	Herramientas menores	\$0.00	\$6,844.89	\$6,844.89	\$6,844.89	\$6,844.89	\$6,844.89	\$6,844.89	\$0.00
29200	REFACCIONES Y ACCESORIOS MENORES DE	\$0.00	\$1,848.00	\$1,848.00	\$1,848.00	\$1,848.00	\$1,848.00	\$1,848.00	\$0.00
29201	Refacciones y accesorios menores de edificios	\$0.00	\$1,848.00	\$1,848.00	\$1,848.00	\$1,848.00	\$1,848.00	\$1,848.00	\$0.00
29300	REFACCIONES Y ACCESORIOS MENORES DE	\$0.00	\$1,042.84	\$1,042.84	\$1,042.84	\$1,042.84	\$1,042.84	\$1,042.84	\$0.00
29301	Refacciones y accesorios menores de mobiliario	\$0.00	\$1,042.84	\$1,042.84	\$1,042.84	\$1,042.84	\$1,042.84	\$1,042.84	\$0.00
29400	REFACCIONES Y ACCESORIOS MENORES DE	\$0.00	\$17,687.35	\$17,687.35	\$17,687.35	\$17,687.35	\$17,687.35	\$17,687.35	\$0.00
29401	Refacciones y accesorios para equipo de cómputo	\$0.00	\$17,687.35	\$17,687.35	\$17,687.35	\$17,687.35	\$17,687.35	\$17,687.35	\$0.00
29600	REFACCIONES Y ACCESORIOS MENORES DE	\$0.00	\$2,685.52	\$2,685.52	\$2,685.52	\$2,685.52	\$2,685.52	\$2,685.52	\$0.00
29601	Refacciones y accesorios menores de equipo de t	\$0.00	\$2,685.52	\$2,685.52	\$2,685.52	\$2,685.52	\$2,685.52	\$2,685.52	\$0.00
30000	SERVICIOS GENERALES	\$12,734,384.51	\$208,632.13	\$12,943,016.64	\$1,372,876.41	\$1,267,581.41	\$1,267,581.41	\$1,267,581.41	\$11,675,435.23
31000	SERVICIOS BÁSICOS	\$876,410.63	\$0.00	\$876,410.63	\$358,668.22	\$358,668.22	\$358,668.22	\$358,668.22	\$517,742.41
31100	ENERGÍA ELÉCTRICA	\$674,477.00	\$0.00	\$674,477.00	\$254,919.00	\$254,919.00	\$254,919.00	\$254,919.00	\$419,558.00
31101	Servicio de energía eléctrica en edificaciones ofic	\$674,477.00	\$0.00	\$674,477.00	\$254,919.00	\$254,919.00	\$254,919.00	\$254,919.00	\$419,558.00
31300	AGUA	\$85,872.00	\$0.00	\$85,872.00	\$45,750.40	\$45,750.40	\$45,750.40	\$45,750.40	\$40,121.60



CENTRO ESTATAL DE CERTIFICACIÓN, ACREDITACIÓN Y CONTROL DE CONFIANZA MICHOACÁN DE OCAMPO

Estado Analítico del Ejercicio del Presupuesto por Capítulo del Gasto Del 01/ene./2022 Al 30/jun./2022

Fecha y hora de Impresión 07/jul./2022 06:18 p. m.

Usr: Supervisor
Rep: rptEstadoAnaliticoPresupuestoEgresos

Ejercicio del Presupuesto		Egresos Aprobado	Ampliaciones / (Reducciones)	Egresos Modificado	Egresos Comprometido	Egresos Devengado	Egresos Ejercido	Pagado	Subejercicio
31301	Servicio de agua	\$85,872.00	\$0.00	\$85,872.00	\$45,750.40	\$45,750.40	\$45,750.40	\$45,750.40	\$40,121.60
31400	TELEFONIA TRADICIONAL	\$107,747.27	\$0.00	\$107,747.27	\$51,631.44	\$51,631.44	\$51,631.44	\$51,631.44	\$56,115.83
31401	SERVICIO TELEFÓNICO CONVENCIONAL	\$107,747.27	\$0.00	\$107,747.27	\$51,631.44	\$51,631.44	\$51,631.44	\$51,631.44	\$56,115.83
31800	SERVICIOS POSTALES Y TELEGRÁFICOS	\$8,314.36	\$0.00	\$8,314.36	\$6,367.38	\$6,367.38	\$6,367.38	\$6,367.38	\$1,946.98
31801	Servicio postal	\$8,314.36	\$0.00	\$8,314.36	\$6,367.38	\$6,367.38	\$6,367.38	\$6,367.38	\$1,946.98
32000	SERVICIOS DE ARRENDAMIENTO	\$150,000.00	\$1,341.69	\$151,341.69	\$92,657.39	\$92,657.39	\$92,657.39	\$92,657.39	\$58,684.30
32300	ARRENDAMIENTO DE MOBILIARIO Y EQUIPO	\$150,000.00	-\$5,600.79	\$144,399.21	\$85,714.91	\$85,714.91	\$85,714.91	\$85,714.91	\$58,684.30
32303	Arrendamiento de fotocopiadoras	\$150,000.00	-\$5,600.79	\$144,399.21	\$85,714.91	\$85,714.91	\$85,714.91	\$85,714.91	\$58,684.30
32700	ARRENDAMIENTO DE ACTIVOS INTANGIBLES	\$0.00	\$6,942.48	\$6,942.48	\$6,942.48	\$6,942.48	\$6,942.48	\$6,942.48	\$0.00
32701	Patentes, regalías y otros	\$0.00	\$6,942.48	\$6,942.48	\$6,942.48	\$6,942.48	\$6,942.48	\$6,942.48	\$0.00
33000	SERVICIOS PROFESIONALES, CIENTÍFICOS, TÉ	\$10,636,370.88	\$754.00	\$10,637,124.88	\$302,044.24	\$302,044.24	\$302,044.24	\$302,044.24	\$10,335,080.64
33100	SERVICIOS LEGALES, DE CONTABILIDAD, AUI	\$70,000.00	\$0.00	\$70,000.00	\$0.00	\$0.00	\$0.00	\$0.00	\$70,000.00
33106	Auditorías, evaluaciones, dictámenes fiscales y de	\$70,000.00	\$0.00	\$70,000.00	\$0.00	\$0.00	\$0.00	\$0.00	\$70,000.00
33600	SERVICIOS DE APOYO ADMINISTRATIVO, TRÁ	\$0.00	\$754.00	\$754.00	\$754.00	\$754.00	\$754.00	\$754.00	\$0.00
33604	Impresión y elaboración de material informativo di	\$0.00	\$754.00	\$754.00	\$754.00	\$754.00	\$754.00	\$754.00	\$0.00
33800	SERVICIOS DE VIGILANCIA	\$766,370.88	\$0.00	\$766,370.88	\$301,290.24	\$301,290.24	\$301,290.24	\$301,290.24	\$465,080.64
33801	Servicios de vigilancia	\$766,370.88	\$0.00	\$766,370.88	\$301,290.24	\$301,290.24	\$301,290.24	\$301,290.24	\$465,080.64
33900	SERVICIOS PROFESIONALES, CIENTÍFICOS Y	\$9,800,000.00	\$0.00	\$9,800,000.00	\$0.00	\$0.00	\$0.00	\$0.00	\$9,800,000.00
33901	Subcontratación de servicios con terceros	\$9,800,000.00	\$0.00	\$9,800,000.00	\$0.00	\$0.00	\$0.00	\$0.00	\$9,800,000.00
34000	SERVICIOS FINANCIEROS, BANCARIOS Y COM	\$40,000.00	\$0.00	\$40,000.00	\$33,981.34	\$33,981.34	\$33,981.34	\$33,981.34	\$6,018.66
34500	SEGURO DE BIENES PATRIMONIALES	\$40,000.00	\$0.00	\$40,000.00	\$33,981.34	\$33,981.34	\$33,981.34	\$33,981.34	\$6,018.66
34501	Seguros de bienes patrimoniales	\$40,000.00	\$0.00	\$40,000.00	\$33,981.34	\$33,981.34	\$33,981.34	\$33,981.34	\$6,018.66
35000	SERVICIOS DE INSTALACIÓN, REPARACIÓN, M	\$110,290.00	\$19,260.51	\$129,550.51	\$69,129.77	\$69,129.77	\$69,129.77	\$69,129.77	\$60,420.74
35100	CONSERVACIÓN Y MANTENIMIENTO MENOR I	\$0.00	\$22,845.20	\$22,845.20	\$22,845.20	\$22,845.20	\$22,845.20	\$22,845.20	\$0.00
35101	Mantenimiento y conservación de inmuebles para	\$0.00	\$22,845.20	\$22,845.20	\$22,845.20	\$22,845.20	\$22,845.20	\$22,845.20	\$0.00
35200	INSTALACIÓN, REPARACIÓN Y MANTENIMIE	\$0.00	\$603.02	\$603.02	\$603.02	\$603.02	\$603.02	\$603.02	\$0.00
35201	Instalación, Reparación y Mantenimiento de Mobil	\$0.00	\$603.02	\$603.02	\$603.02	\$603.02	\$603.02	\$603.02	\$0.00
35500	REPARACIÓN Y MANTENIMIENTO DE EQUIPO	\$110,290.00	-\$8,178.11	\$102,111.89	\$41,691.15	\$41,691.15	\$41,691.15	\$41,691.15	\$60,420.74
35501	Reparación, mantenimiento y conservación de eq	\$110,290.00	-\$8,178.11	\$102,111.89	\$41,691.15	\$41,691.15	\$41,691.15	\$41,691.15	\$60,420.74
35800	SERVICIOS DE LIMPIEZA Y MANEJO DE DESE	\$0.00	\$870.00	\$870.00	\$870.00	\$870.00	\$870.00	\$870.00	\$0.00
35801	Servicios de limpieza y Manejo de desechos.	\$0.00	\$870.00	\$870.00	\$870.00	\$870.00	\$870.00	\$870.00	\$0.00
35900	SERVICIOS DE JARDINERÍA Y FUMIGACIÓN	\$0.00	\$3,120.40	\$3,120.40	\$3,120.40	\$3,120.40	\$3,120.40	\$3,120.40	\$0.00
35901	Servicios de jardinería y fumigación	\$0.00	\$3,120.40	\$3,120.40	\$3,120.40	\$3,120.40	\$3,120.40	\$3,120.40	\$0.00
37000	SERVICIOS DE TRASLADOS Y VIÁTICOS	\$0.00	\$167,051.89	\$167,051.89	\$166,981.41	\$166,981.41	\$166,981.41	\$166,981.41	\$70.48

Page 3




CENTRO ESTATAL DE CERTIFICACIÓN, ACREDITACIÓN Y CONTROL DE CONFIANZA
MICHOACÁN DE OCAMPO


Estado Analítico del Ejercicio del Presupuesto por Capítulo del Gasto Del 01/ene./2022 Al 30/jun./2022


Fecha y hora de Impresión 07/jul./2022 06:18 p. m.

Utr: Supervisor
 Rep: rptEstadoAnalíticoPresupuestoEgresos

Ejercicio del Presupuesto		Egresos Aprobado	Ampliaciones / (Reducciones)	Egresos Modificado	Egresos Comprometido	Egresos Devengado	Egresos Ejercido	Pagado	Subejercicio
37500	VIÁTICOS EN EL PAIS	\$0.00	\$167,051.89	\$167,051.89	\$166,981.41	\$166,981.41	\$166,981.41	\$166,981.41	\$70.48
37501	Viáticos nacionales	\$0.00	\$167,051.89	\$167,051.89	\$166,981.41	\$166,981.41	\$166,981.41	\$166,981.41	\$70.48
39000	OTROS SERVICIOS GENERALES	\$921,313.00	\$20,224.04	\$941,537.04	\$349,414.04	\$244,119.04	\$244,119.04	\$244,119.04	\$697,418.00
39200	IMPUESTOS Y DERECHOS	\$0.00	\$20,203.04	\$20,203.04	\$20,203.04	\$20,203.04	\$20,203.04	\$20,203.04	\$0.00
39207	Otros derechos	\$0.00	\$20,203.04	\$20,203.04	\$20,203.04	\$20,203.04	\$20,203.04	\$20,203.04	\$0.00
39500	PENAS, MULTAS, ACCESORIOS Y ACTUALIZAC	\$0.00	\$21.00	\$21.00	\$21.00	\$21.00	\$21.00	\$21.00	\$0.00
39501	Penas, multas, accesorios y actualizaciones	\$0.00	\$21.00	\$21.00	\$21.00	\$21.00	\$21.00	\$21.00	\$0.00
39800	IMPUESTO SOBRE NÓMINAS Y OTROS QUE S	\$921,313.00	\$0.00	\$921,313.00	\$329,190.00	\$223,895.00	\$223,895.00	\$223,895.00	\$697,418.00
39801	Impuesto sobre nóminas y similares	\$921,313.00	\$0.00	\$921,313.00	\$329,190.00	\$223,895.00	\$223,895.00	\$223,895.00	\$697,418.00
50000	BIENES MUEBLES, INMUEBLES E INTANU	\$0.00	\$27,950.36	\$27,950.36	\$27,950.36	\$27,950.36	\$27,950.36	\$27,950.36	\$0.00
53000	EQUIPO E INSTRUMENTAL MÉDICO Y DE LABO	\$0.00	\$24,500.36	\$24,500.36	\$24,500.36	\$24,500.36	\$24,500.36	\$24,500.36	\$0.00
53100	EQUIPO MÉDICO Y DE LABORATORIO	\$0.00	\$24,500.36	\$24,500.36	\$24,500.36	\$24,500.36	\$24,500.36	\$24,500.36	\$0.00
53101	Equipo médico y de laboratorio	\$0.00	\$24,500.36	\$24,500.36	\$24,500.36	\$24,500.36	\$24,500.36	\$24,500.36	\$0.00
56000	MAQUINARIA, OTROS EQUIPOS Y HERRAMIE	\$0.00	\$3,450.00	\$3,450.00	\$3,450.00	\$3,450.00	\$3,450.00	\$3,450.00	\$0.00
56700	HERRAMIENTAS Y MÁQUINAS-HERRAMIENTA:	\$0.00	\$3,450.00	\$3,450.00	\$3,450.00	\$3,450.00	\$3,450.00	\$3,450.00	\$0.00
56701	Herramientas y maquinas herramienta	\$0.00	\$3,450.00	\$3,450.00	\$3,450.00	\$3,450.00	\$3,450.00	\$3,450.00	\$0.00
Total		\$51,764,977.00	\$359,487.24	\$52,124,464.24	\$30,916,020.84	\$14,314,983.78	\$14,314,983.78	\$14,314,983.78	\$37,809,480....


 DR. LUIS EDGARDO AMEZCUA ALCALA
 DIRECTOR GENERAL


 L.A. ERNESTO PAZ TELLEZ
 DELEGADO ADMINISTRATIVO


 L.C. MILDRED GAONA HERNANDEZ
 RECURSOS FINANCIEROS, HUMANOS Y MATERIALES

CENTRO ESTATAL DE CERTIFICACIÓN, ACREDITACIÓN Y CONTROL DE CONFIANZA MICHOCÁN DE OCAMPO

Análisis Mensual de Egresos Pagados por Capítulo del Gasto al 30/jun./2022

(Cuentas con Movimientos)

Fecha y hora de Impresión | 07/jul./2022 | 07:26 p. m.



Utr: Supervisor
Rep: rptAnalíticoPresupuestoEgresos

Objeto del Gasto	Presupuesto Vigente	Ene	Feb	Mar	Abr	May	Jun	Jul	Ago	Sep	Oct	Nov	Dic	Total	Diferencia (Vigente - Total)
33106 Auditorías, evaluaciones, dictámenes fiscales	\$70,000.00	\$0.00	\$0.00	\$0.00	\$0.00	\$0.00	\$0.00	\$0.00	\$0.00	\$0.00	\$0.00	\$0.00	\$0.00	\$0.00	\$70,000.00
33600 SERVICIOS DE APOYO ADMINISTRATIVO	\$754.00	\$0.00	\$0.00	\$0.00	\$0.00	\$754.00	\$0.00	\$0.00	\$0.00	\$0.00	\$0.00	\$0.00	\$0.00	\$754.00	\$0.00
33604 Impresión y elaboración de material informático	\$754.00	\$0.00	\$0.00	\$0.00	\$0.00	\$754.00	\$0.00	\$0.00	\$0.00	\$0.00	\$0.00	\$0.00	\$0.00	\$754.00	\$0.00
33800 SERVICIOS DE VIGILANCIA	\$766,370.88	\$0.00	\$0.00	\$181,370.88	\$0.00	\$63,240.96	\$56,678.40	\$0.00	\$0.00	\$0.00	\$0.00	\$0.00	\$0.00	\$301,290.24	\$465,080.64
33801 Servicios de vigilancia	\$766,370.88	\$0.00	\$0.00	\$181,370.88	\$0.00	\$63,240.96	\$56,678.40	\$0.00	\$0.00	\$0.00	\$0.00	\$0.00	\$0.00	\$301,290.24	\$465,080.64
33900 SERVICIOS PROFESIONALES, CIENTÍFICOS	\$9,800,000.00	\$0.00	\$0.00	\$0.00	\$0.00	\$0.00	\$0.00	\$0.00	\$0.00	\$0.00	\$0.00	\$0.00	\$0.00	\$0.00	\$9,800,000.00
33901 Subcontratación de servicios con terceros	\$9,800,000.00	\$0.00	\$0.00	\$0.00	\$0.00	\$0.00	\$0.00	\$0.00	\$0.00	\$0.00	\$0.00	\$0.00	\$0.00	\$0.00	\$9,800,000.00
34000 SERVICIOS FINANCIEROS, BANCARIOS Y SEGUROS DE BIENES PATRIMONIALES	\$40,000.00	\$0.00	\$0.00	\$0.00	\$8,939.43	\$0.00	\$24,041.91	\$0.00	\$0.00	\$0.00	\$0.00	\$0.00	\$0.00	\$33,981.34	\$6,018.66
34501 Seguros de bienes patrimoniales	\$40,000.00	\$0.00	\$0.00	\$0.00	\$8,939.43	\$0.00	\$24,041.91	\$0.00	\$0.00	\$0.00	\$0.00	\$0.00	\$0.00	\$33,981.34	\$6,018.66
35000 SERVICIOS DE INSTALACIÓN, REPARACIÓN Y CONSERVACIÓN Y MANTENIMIENTO DE EQUIPOS	\$89,182.15	\$832.89	\$4,049.48	\$10,922.01	\$0.00	\$53,826.39	\$0.00	\$0.00	\$0.00	\$0.00	\$0.00	\$0.00	\$0.00	\$69,128.77	\$20,053.38
35101 Mantenimiento y conservación de inmuebles	\$22,845.20	\$0.00	\$2,638.00	\$0.00	\$0.00	\$20,207.20	\$0.00	\$0.00	\$0.00	\$0.00	\$0.00	\$0.00	\$0.00	\$22,845.20	\$0.00
35201 Instalación, Reparación y Mantenimiento de Equipos	\$603.02	\$280.02	\$0.00	\$323.00	\$0.00	\$0.00	\$0.00	\$0.00	\$0.00	\$0.00	\$0.00	\$0.00	\$0.00	\$603.02	\$0.00
35500 REPARACIÓN Y MANTENIMIENTO DE EQUIPOS	\$61,743.53	\$352.87	\$1,411.48	\$10,598.01	\$0.00	\$29,327.79	\$0.00	\$0.00	\$0.00	\$0.00	\$0.00	\$0.00	\$0.00	\$41,691.15	\$20,052.38
35501 Reparación, mantenimiento y conservación de equipos	\$61,743.53	\$352.87	\$1,411.48	\$10,598.01	\$0.00	\$29,327.79	\$0.00	\$0.00	\$0.00	\$0.00	\$0.00	\$0.00	\$0.00	\$41,691.15	\$20,052.38
35800 SERVICIOS DE LIMPIEZA Y MANEJO DE EQUIPOS	\$870.00	\$0.00	\$0.00	\$0.00	\$0.00	\$870.00	\$0.00	\$0.00	\$0.00	\$0.00	\$0.00	\$0.00	\$0.00	\$870.00	\$0.00
35801 Servicios de limpieza y manejo de desechos	\$870.00	\$0.00	\$0.00	\$0.00	\$0.00	\$870.00	\$0.00	\$0.00	\$0.00	\$0.00	\$0.00	\$0.00	\$0.00	\$870.00	\$0.00
35900 SERVICIOS DE JARDINERÍA Y FUMIGACIÓN	\$3,120.40	\$0.00	\$0.00	\$0.00	\$0.00	\$3,120.40	\$0.00	\$0.00	\$0.00	\$0.00	\$0.00	\$0.00	\$0.00	\$3,120.40	\$0.00
35901 Servicios de jardinería y fumigación	\$3,120.40	\$0.00	\$0.00	\$0.00	\$0.00	\$3,120.40	\$0.00	\$0.00	\$0.00	\$0.00	\$0.00	\$0.00	\$0.00	\$3,120.40	\$0.00
37000 SERVICIOS DE TRASLADOS Y VIÁTICOS	\$167,051.89	\$2,323.12	\$1,394.22	\$44,990.14	\$34,442.25	\$24,016.95	\$59,824.73	\$0.00	\$0.00	\$0.00	\$0.00	\$0.00	\$0.00	\$166,981.41	\$70.48
37501 Viáticos nacionales	\$167,051.89	\$2,323.12	\$1,394.22	\$44,990.14	\$34,442.25	\$24,016.95	\$59,824.73	\$0.00	\$0.00	\$0.00	\$0.00	\$0.00	\$0.00	\$166,981.41	\$70.48
39000 OTROS SERVICIOS GENERALES	\$941,537.04	\$9,746.00	\$48,435.49	\$11,076.00	\$119,388.47	\$85,388.00	\$103.08	\$0.00	\$0.00	\$0.00	\$0.00	\$0.00	\$0.00	\$244,119.04	\$697,418.00
39200 IMPUESTOS Y DERECHOS	\$20,203.04	\$9,746.00	\$678.49	\$885.00	\$8,811.47	\$0.00	\$82.08	\$0.00	\$0.00	\$0.00	\$0.00	\$0.00	\$0.00	\$20,203.04	\$0.00
39201 Otros derechos	\$20,203.04	\$9,746.00	\$678.49	\$885.00	\$8,811.47	\$0.00	\$82.08	\$0.00	\$0.00	\$0.00	\$0.00	\$0.00	\$0.00	\$20,203.04	\$0.00
39500 PENAS, MULTAS, ACCESORIOS Y ACTUACIONES	\$21.00	\$0.00	\$0.00	\$0.00	\$0.00	\$0.00	\$21.00	\$0.00	\$0.00	\$0.00	\$0.00	\$0.00	\$0.00	\$21.00	\$0.00
39501 Penas, multas, accesorios y actualizaciones	\$21.00	\$0.00	\$0.00	\$0.00	\$0.00	\$0.00	\$21.00	\$0.00	\$0.00	\$0.00	\$0.00	\$0.00	\$0.00	\$21.00	\$0.00
39800 IMPUESTO SOBRE NÓMINAS Y OTROS CARGOS	\$821,313.00	\$0.00	\$47,757.00	\$10,193.00	\$110,557.00	\$55,388.00	\$0.00	\$0.00	\$0.00	\$0.00	\$0.00	\$0.00	\$0.00	\$223,895.00	\$697,418.00
39801 Impuesto sobre nóminas y similares	\$821,313.00	\$0.00	\$47,757.00	\$10,193.00	\$110,557.00	\$55,388.00	\$0.00	\$0.00	\$0.00	\$0.00	\$0.00	\$0.00	\$0.00	\$223,895.00	\$697,418.00
50000 BIENES MUEBLES, INMUEBLES E INSTRUMENTALES	\$27,950.36	\$0.00	\$0.00	\$0.00	\$24,500.36	\$3,450.00	\$0.00	\$0.00	\$0.00	\$0.00	\$0.00	\$0.00	\$0.00	\$27,950.36	\$0.00
53000 EQUIPO E INSTRUMENTAL MÉDICO Y DE LABORATORIO	\$24,500.36	\$0.00	\$0.00	\$0.00	\$24,500.36	\$0.00	\$0.00	\$0.00	\$0.00	\$0.00	\$0.00	\$0.00	\$0.00	\$24,500.36	\$0.00
53101 Equipo médico y de laboratorio	\$24,500.36	\$0.00	\$0.00	\$0.00	\$24,500.36	\$0.00	\$0.00	\$0.00	\$0.00	\$0.00	\$0.00	\$0.00	\$0.00	\$24,500.36	\$0.00
56000 MAQUINARIA, OTROS EQUIPOS Y HERRAMIENTAS Y MÁQUINAS-HERRAMIENTAS	\$3,450.00	\$0.00	\$0.00	\$0.00	\$0.00	\$3,450.00	\$0.00	\$0.00	\$0.00	\$0.00	\$0.00	\$0.00	\$0.00	\$3,450.00	\$0.00
56701 Herramientas y máquinas-herramientas	\$3,450.00	\$0.00	\$0.00	\$0.00	\$0.00	\$3,450.00	\$0.00	\$0.00	\$0.00	\$0.00	\$0.00	\$0.00	\$0.00	\$3,450.00	\$0.00
TOTAL	\$51,784,977.00	\$2,028,262.20	\$1,389,068.12	\$2,300,925.86	\$2,771,951.07	\$2,771,951.07	\$3,041,463.19	\$0.00	\$0.00	\$0.00	\$0.00	\$0.00	\$0.00	\$14,374,963.78	\$37,419,913.22



Utr: Supervisor
Rep: rptAnaliticoPresupuestoEgresos


CENTRO ESTATAL DE CERTIFICACIÓN, ACREDITACIÓN Y CONTROL DE CONFIANZA MICHOCÁN DE OCAMPO

Análítico Mensual de Egresos Pagados por Capítulo del Gasto al 30/jun./2022


(Cuentas con Movimientos)
(Cifras en pesos y centavos)


Fecha y hora de Impresión 07/jul./2022 07:26 p. m.

Objeto del Gasto	Presupuesto Vigente	Ene	Feb	Mar	Abr	May	Jun	Jul	Ago	Sep	Oct	Nov	Dic	Total	Diferencia (Vigente - Total)
------------------	---------------------	-----	-----	-----	-----	-----	-----	-----	-----	-----	-----	-----	-----	-------	------------------------------


 DR. LUIS EDUARDO AMEZCUA ALCALA
 DIRECTOR GENERAL

C.P. HILDA ORNELLO RAMOS
 ASISTENTE DE CONTABILIDAD


 L.A. ERNESTO PAZ TELLEZ
 DELEGADO ADMINISTRATIVO


 L.C. MILDRED GAONA HERNANDEZ
 RECURSOS FINANCIEROS, HUMANOS Y MATERIALES