

CENTRO ESTATAL DE CERTIFICACIÓN, ACREDITACIÓN Y CONTROL DE CONFIANZA

MICHOACÁN DE OCAMPO

Estado de Actividades

Del 01/ene./2021 al 30/sep./2021




Usr: Supervisor
Rep: rptEstadoActividades

11/oct./20
Fecha y 21
04.00 p.
hora de m.

| | <u>2021</u> | <u>2020</u> |
|---|------------------------|------------------------|
| INGRESOS Y OTROS BENEFICIOS | | |
| INGRESOS DE GESTIÓN | \$25,392,600.00 | \$16,149,600.00 |
| INGRESOS POR VENTA DE BIENES Y PRESTACIÓN DE SERVICIOS | \$25,392,600.00 | \$16,149,600.00 |
| PARTICIPACIONES, APORTACIONES, CONVENIOS, INCENTIVOS DERIVADOS DE LA COLABORACIÓN FISCAL, FONDOS DISTINTOS DE APORTACIONES, TRANSFERENCIAS, ASIGNACIONES, SUBSIDIOS Y SUBVENCIONES, Y PENSIONES Y JUBILACIONES | \$17,825,178.23 | \$36,529,693.21 |
| TRANSFERENCIAS, ASIGNACIONES, SUBSIDIOS Y SUBVENCIONES, Y PENSIONES Y JUBILACIONES | \$17,825,178.23 | \$36,529,693.21 |
| OTROS INGRESOS Y BENEFICIOS | \$23,201.08 | \$1,003.14 |
| INGRESOS FINANCIEROS | \$23,201.08 | \$1,003.14 |
| Total de Ingresos y Otros Beneficios | \$43,240,979.31 | \$52,680,296.35 |
| GASTOS Y OTRAS PÉRDIDAS | | |
| GASTOS DE FUNCIONAMIENTO | \$34,465,359.14 | \$52,901,261.61 |
| SERVICIOS PERSONALES | \$16,694,300.38 | \$33,052,751.28 |
| MATERIALES Y SUMINISTROS | \$2,707,390.32 | \$2,482,266.42 |
| SERVICIOS GENERALES | \$15,063,668.44 | \$17,366,243.91 |
| OTROS GASTOS Y PÉRDIDAS EXTRAORDINARIAS | \$135,569.59 | \$305,763.26 |
| ESTIMACIONES, DEPRECIACIONES, DETERIOROS, OBSOLESCENCIA Y AMORTIZACIONES | \$135,569.59 | \$305,763.26 |
| Total de Gastos y otras Pérdidas | \$34,600,928.73 | \$53,207,024.87 |
| Resultado del Ejercicio (Ahorro/Desahorro) | \$8,640,050.58 | -\$526,728.52 |

"Bajo protesta de decir verdad declaramos que los Estados Financieros y sus notas, son razonablemente correctos y son responsabilidad del emisor".




DR. JOSÉ IVÁN CORTEZ MEDEROS
DIRECTOR GENERAL



C.P. EPEANIO FLORES LÓPEZ
DELEGADO ADMINISTRATIVO



C.P. HILDA CORNELIO RAMOS
ASISTENTE DE CONTABILIDAD



L.C. MILDRED GAGNA HERNANDEZ
JEFA DE RECURSOS FINANCIEROS, HUMANOS Y MATERIALES



CENTRO ESTATAL DE CERTIFICACIÓN, ACREDITACIÓN Y CONTROL DE CONFIANZA
MICHOACÁN DE OCAMPO
Estado de Situación Financiera

Usu: Supervisor
 Rep: rptEstadoSituaciónFinanciera

Fecha y hora de impresión | 11/oct./2021 | 04:47 p. m.

| | 2021 | 2020 | PASIVO | 2021 | 2020 |
|--|------------------------|------------------------|---|------------------------|------------------------|
| ACTIVO | | | | | |
| ACTIVO CIRCULANTE | | | PASIVO CIRCULANTE | | |
| EFFECTIVO Y EQUIVALENTES | \$74,853,355.88 | \$64,675,391.64 | CUENTAS POR PAGAR A CORTO PLAZO | \$3,308,778.10 | \$3,800,217.63 |
| DERECHOS A RECIBIR EFECTIVO O EQUIVALENTES | \$4,604,366.38 | \$5,543,421.34 | Total de Pasivos Circulantes | \$3,308,778.10 | \$3,800,217.63 |
| Total de Activos Circulantes | \$74,853,355.88 | \$64,675,391.64 | PASIVO NO CIRCULANTE | \$0.00 | \$0.00 |
| ACTIVO NO CIRCULANTE | \$11,822,050.07 | \$11,889,272.79 | Total del Pasivo | \$3,308,778.10 | \$3,800,217.63 |
| BIENES INMUEBLES, INFRAESTRUCTURA Y CONSTRUCCIONES | \$3,172,133.03 | \$3,172,133.03 | HACIENDA PÚBLICA/ PATRIMONIO | \$365,140.77 | \$365,140.77 |
| BIENES MUEBLES | \$3,088,077.07 | \$3,304,731.24 | HACIENDA PÚBLICA/PATRIMONIO CONTRIBUIDO | \$965,140.77 | \$365,140.77 |
| DEPRECIACIÓN, DETERIORO Y AMORTIZACIÓN ACUMULADA | -\$1,788,816.52 | -\$1,935,247.97 | ACTUALIZACIÓN DE LA HACIENDA PÚBLICA/PATRIMONIO | \$83,001,487.08 | \$72,399,306.03 |
| ACTIVOS DIFERIDOS | \$7,350,656.49 | \$7,350,656.49 | HACIENDA PÚBLICA/PATRIMONIO GENERADO | \$8,640,050.58 | -\$526,728.52 |
| Total de Activos No Circulantes | \$11,822,050.07 | \$11,889,272.79 | RESULTADOS DEL EJERCICIO (AHORRO/ DESAHORRO) | \$76,294,280.95 | -\$3,358,246.40 |
| Total del Activo | \$86,675,405.95 | \$76,554,664.43 | RECTIFICACIONES DE RESULTADOS DE EJERCICIOS ANTERIORES | \$0.00 | \$0.00 |
| | | | EXCESO O INSUFICIENCIA EN LA ACTUALIZACIÓN DE LA HACIENDA PÚBLICA/PATRIMONIO | \$83,366,627.85 | \$72,764,446.80 |
| | | | Total Hacienda Pública/Patrimonio | \$86,675,405.95 | \$76,564,664.43 |

(Handwritten signature and scribbles)



CENTRO ESTATAL DE CERTIFICACIÓN, ACREDITACIÓN Y CONTROL DE CONFIANZA
MICHOACÁN DE OCAMPO
Estado de Situación Financiera

Fecha y hora de Impresión | 1/oct./2021 04:47 p. m.

Usu: Supervisor
 Rep: rptEstadoSituacionFinanciera

Al 30/sep./2021

| | 2021 | 2020 |
|--|-----------------|-----------------|
| CUENTAS DE ORDEN CONTABLES | | |
| VALORES | \$0.00 | \$0.00 |
| EMISIÓN DE OBLIGACIONES | \$0.00 | \$0.00 |
| AVALES Y GARANTÍAS | \$0.00 | \$0.00 |
| JUICIOS | \$0.00 | \$0.00 |
| INVERSIÓN MEDIANTE PROYECTOS PARA PRESTACIÓN DE BIENES EN CONCESIONADOS O EN COMODATO | \$0.00 | \$0.00 |
| BIENES BAJO CONTRATO EN COMODATO | \$42,649,114.93 | \$41,746,620.91 |
| CONTRATO DE COMODATO POR BIENES | \$42,649,114.93 | \$41,746,620.91 |
| ** FALTA NOMBRE ** | \$0.00 | \$0.00 |

(Handwritten signature and scribbles)

(Handwritten mark)



CENTRO ESTATAL DE CERTIFICACIÓN, ACREDITACIÓN Y CONTROL DE CONFIANZA
MICHOACÁN DE OCAMPO
Estado de Situación Financiera

Fecha y hora de Impresión | 1/oct./2021 04:47 p. m.

Usu: Supervisor
 Rep: rptEstadoSituacionFinanciera

Al 30/sep./2021

| | 2021 | 2020 |
|--|-----------------|-----------------|
| CUENTAS DE ORDEN PRESUPUESTARIA: | | |
| LEY DE INGRESOS | | |
| LEY DE INGRESOS ESTIMADA | \$50,166,503.00 | \$38,225,067.00 |
| LEY DE INGRESOS POR EJECUTAR | \$11,722,523.69 | \$0.00 |
| MODIFICACIONES A LA LEY DE INGRESOS ESTIMADA | \$4,797,000.00 | \$14,455,229.35 |
| LEY DE INGRESOS DEVENGADA | \$43,342,631.88 | \$52,680,296.35 |
| LEY DE INGRESOS RECAUDADA | \$31,244,750.74 | \$52,680,296.35 |
| PRESUPUESTO DE EGRESOS | | |
| PRESUPUESTO DE EGRESOS APROBADO | \$50,166,503.00 | \$38,225,067.00 |
| PRESUPUESTO DE EGRESOS POR EJERCER | \$12,429,517.11 | \$4,868,714.01 |
| MODIFICACIONES AL PRESUPUESTO DE EGRESOS AP | \$4,811,403.60 | \$19,641,242.80 |
| PRESUPUESTO DE EGRESOS COMPROMETIDO | \$42,548,389.49 | \$52,987,595.79 |
| PRESUPUESTO DE EGRESOS DEVENGADO | \$34,578,138.65 | \$52,987,595.79 |
| PRESUPUESTO DE EGRESOS EJERCIDO | \$34,578,138.65 | \$52,987,595.79 |
| PRESUPUESTO DE EGRESOS PAGADO | \$34,578,138.65 | \$52,987,595.79 |

"Bajo protesta de decir verdad declaramos que los Estados Financieros y sus notas, son razonablemente correctos y son responsabilidad del emisor".

DR. JOSE IVAN CORTEZ MEDEROS
 DIRECTOR GENERAL

C.P. MELBA CORNELIO RAMOS
 ASISTENTE DE CONTABILIDAD

C.P. EPIFANIO FLORES LÓPEZ
 DELEGADO ADMINISTRATIVO

L.C. MILDRED GAONA HERNANDEZ
 RECURSOS FINANCIEROS, HUMANOS Y MATERIALES



CENTRO ESTATAL DE CERTIFICACIÓN, ACREDITACIÓN Y CONTROL DE CONFIANZA
MICHOACÁN DE OCAMPO

Estado de Variación en la Hacienda Pública
 Del 01/ene/2021 Al 30/sep./2021

Fecha y hora de Impresión | 11/oct./2021
 04:49 p. m.

Usu. Supervisor
 Rep. rptEstadoVariacionHacienda

| Concepto | Hacienda Pública/ Patrimonio Contribuido | Hacienda Pública/ Patrimonio Generado De Ejercicios Anteriores | Hacienda Pública/ Patrimonio Generado Del Ejercicio | Exceso o Insuficiencia en la Actualización de la Hacienda Pública / Patrimonio | Total |
|---|--|---|--|--|-----------------|
| HACIENDA PÚBLICA/PATRIMONIO CONTRIBUIDO NETO DE 2020 | \$365,140.77 | \$0.00 | \$0.00 | \$0.00 | \$365,140.77 |
| APORTACIONES | \$0.00 | \$0.00 | \$0.00 | \$0.00 | \$0.00 |
| DONACIONES DE CAPITAL | \$0.00 | \$0.00 | \$0.00 | \$0.00 | \$0.00 |
| ACTUALIZACIÓN DE LA HACIENDA PÚBLICA/PATRIMONIO | \$365,140.77 | \$0.00 | \$0.00 | \$0.00 | \$365,140.77 |
| HACIENDA PÚBLICA /PATRIMONIO GENERADO NETO DE 2020 | \$0.00 | \$72,926,034.55 | -\$526,728.52 | \$0.00 | \$72,399,306.03 |
| RESULTADOS DEL EJERCICIO (AHORRO/ DESAHORRO) | \$0.00 | \$0.00 | -\$526,728.52 | \$0.00 | -\$526,728.52 |
| RESULTADOS DE EJERCICIOS ANTERIORES | \$0.00 | \$76,284,280.95 | \$0.00 | \$0.00 | \$76,284,280.95 |
| REVALÚOS | \$0.00 | \$0.00 | \$0.00 | \$0.00 | \$0.00 |
| RESERVAS | \$0.00 | \$0.00 | \$0.00 | \$0.00 | \$0.00 |
| RECTIFICACIONES DE RESULTADOS DE EJERCICIOS ANTERIORES | \$0.00 | -\$3,358,246.40 | \$0.00 | \$0.00 | -\$3,358,246.40 |
| EXCESO O INSUFICIENCIA EN LA ACTUALIZACIÓN DE LA HACIENDA PÚBLICA/ PATRIMONIO NETO DE 2020 | \$0.00 | \$0.00 | \$0.00 | \$0.00 | \$0.00 |
| RESULTADO POR POSICIÓN MONETARIA | \$0.00 | \$0.00 | \$0.00 | \$0.00 | \$0.00 |
| RESULTADO POR TENENCIA DE ACTIVOS NO MONETARIOS | \$0.00 | \$0.00 | \$0.00 | \$0.00 | \$0.00 |
| HACIENDA PÚBLICA / PATRIMONIO NETO FINAL DE 2020 | \$365,140.77 | \$72,926,034.55 | -\$526,728.52 | \$0.00 | \$72,764,446.80 |
| CAMBIOS EN LA HACIENDA PÚBLICA/PATRIMONIO CONTRIBUIDO NETO DE 2021 | \$0.00 | \$0.00 | \$0.00 | \$0.00 | \$0.00 |
| APORTACIONES | \$0.00 | \$0.00 | \$0.00 | \$0.00 | \$0.00 |
| DONACIONES DE CAPITAL | \$0.00 | \$0.00 | \$0.00 | \$0.00 | \$0.00 |
| ACTUALIZACIÓN DE LA HACIENDA PÚBLICA/PATRIMONIO | \$0.00 | \$0.00 | \$0.00 | \$0.00 | \$0.00 |
| VARIACIONES DE LA HACIENDA PÚBLICA / PATRIMONIO GENERADO NETO DE 2021 | \$0.00 | -\$526,728.52 | \$11,128,909.57 | \$0.00 | \$10,602,181.05 |
| RESULTADOS DEL EJERCICIO (AHORRO/ DESAHORRO) | \$0.00 | \$0.00 | \$8,640,050.58 | \$0.00 | \$8,640,050.58 |
| RESULTADOS DE EJERCICIOS ANTERIORES | \$0.00 | -\$526,728.52 | \$526,728.52 | \$0.00 | \$0.00 |
| REVALÚOS | \$0.00 | \$0.00 | \$0.00 | \$0.00 | \$0.00 |
| RESERVAS | \$0.00 | \$0.00 | \$0.00 | \$0.00 | \$0.00 |
| RECTIFICACIONES DE RESULTADOS DE EJERCICIOS ANTERIORES | \$0.00 | \$0.00 | \$1,962,130.47 | \$0.00 | \$1,962,130.47 |
| CAMBIOS EN EL EXCESO O INSUFICIENCIA EN LA ACTUALIZACIÓN DE LA HACIENDA PÚBLICA/ PATRIMONIO NETO DE 2021 | \$0.00 | \$0.00 | \$0.00 | \$0.00 | \$0.00 |
| RESULTADO POR POSICIÓN MONETARIA | \$0.00 | \$0.00 | \$0.00 | \$0.00 | \$0.00 |
| RESULTADO POR TENENCIA DE ACTIVOS NO MONETARIOS | \$0.00 | \$0.00 | \$0.00 | \$0.00 | \$0.00 |
| HACIENDA PÚBLICA / PATRIMONIO NETO FINAL DE 2021 | \$365,140.77 | \$72,399,306.03 | -\$10,602,181.05 | \$0.00 | \$83,366,627.85 |

(Handwritten signatures and initials)



CENTRO ESTATAL DE CERTIFICACIÓN, ACREDITACIÓN Y CONTROL DE CONFIANZA
MICHOACÁN DE OCAMPO

Estado de Variación en la Hacienda Pública
Del 01/ene/2021 Al 30/sep./2021

Usu: Supervisor
Rep: rptEstadoVariacionHacienda

Fecha y hora de Impresión 11/oct./2021
04:49 p. m.

| Concepto | Hacienda Publical/ Patrimonio Contribuido | Hacienda Publical/ Patrimonio Generado De Ejercicios Anteriores | Hacienda Publical/ Patrimonio Generado Del Ejercicio | Exceso o Insuficiencia en la Actualización de la Hacienda Pública / Patrimonio | Total |
|----------|---|---|---|--|-------|
|----------|---|---|---|--|-------|

"Bajo protesta de decir verdad declaramos que los Estados Financieros y sus notas, son razonablemente correctos y son responsabilidad del emisor".

DR. JOSÉ IVÁN CORTEZ MEDEROS
DIRECTOR GENERAL

C.R. EPIFANIO FLORES LÓPEZ
DELEGADO ADMINISTRATIVO

C.R. HILDA CORNELIO RAMOS
ASISTENTE DE CONTABILIDAD

L.C. MILDRED GAONA HERNANDEZ
RECURSOS FINANCIEROS, HUMANOS Y MATERIALES



**CENTRO ESTATAL DE CERTIFICACION, ACREDITACION Y
MICHOACÁN DE OCAMPO**

Estado de Cambios en la Situación Financiera

Del 01/ene./2021 Al 30/sep./2021

Usr: Supervisor

Rep: rptEstadoCambiosSituacionFinanciera

Fecha y hora de Impresión | 11/oct./2021
04:50 p. m.

| | <u>Origen</u> | <u>Aplicación</u> |
|---|------------------------|-------------------|
| | | \$10,110,741.52 |
| ACTIVO | | |
| <u>ACTIVO CIRCULANTE</u> | | |
| EFFECTIVO Y EQUIVALENTES | \$939,054.96 | \$10,177,964.24 |
| DERECHOS A RECIBIR EFECTIVO O EQUIVALENTES | | \$11,117,019.20 |
| | \$67,222.72 | |
| <u>ACTIVO NO CIRCULANTE</u> | | |
| BIENES INMUEBLES, INFRAESTRUCTURA Y CONSTRUCCIONES EN PROCESO | \$213,654.17 | |
| BIENES MUEBLES | | \$146,431.45 |
| DEPRECIACIÓN, DETERIORO Y AMORTIZACIÓN ACUMULADA DE BIENES | | |
| ACTIVOS DIFERIDOS | | \$491,439.53 |
| PASIVO | | |
| <u>PASIVO CIRCULANTE</u> | | |
| CUENTAS POR PAGAR A CORTO PLAZO | | \$491,439.53 |
| <u>PASIVO NO CIRCULANTE</u> | | |
| | \$10,602,181.05 | |
| HACIENDA PÚBLICA/ PATRIMONIO | | |
| <u>HACIENDA PÚBLICA/PATRIMONIO CONTRIBUIDO</u> | | |
| ACTUALIZACIÓN DE LA HACIENDA PÚBLICA/PATRIMONIO | | |
| <u>HACIENDA PÚBLICA /PATRIMONIO GENERADO</u> | | |
| RESULTADOS DEL EJERCICIO (AHORRO/ DESAHORRO) | \$10,602,181.05 | |
| RESULTADOS DE EJERCICIOS ANTERIORES | \$9,166,779.10 | |
| RECTIFICACIONES DE RESULTADOS DE EJERCICIOS ANTERIORES | | \$526,728.52 |
| <u>EXCESO O INSUFICIENCIA EN LA ACTUALIZACIÓN DE LA HACIENDA PÚBLICA/ PATRIMONIO</u> | \$1,962,130.47 | |

"Bajo protesta de decir verdad declaramos que los Estados Financieros y sus notas, son razonablemente correctos y son responsabilidad del emisor".

DR. JOSÉ IVÁN CORTEZ MEDEROS
DIRECTOR GENERAL

C.P. HILDA CORNELIO RAMOS
ASISTENTE DE CONTABILIDAD

C.P. EPIFANIO FLORES LOPEZ
DELEGADO ADMINISTRATIVO

L.C. MILDRED GAONA HERNANDEZ
RECURSOS FINANCIEROS, HUMANOS Y MATERIALES





**CENTRO ESTATAL DE CERTIFICACIÓN, ACREDITACIÓN Y
MICHOACÁN DE OCAMPO**
Estado de Flujos de Efectivo
Del 01/ene/2021 Al 30/sep./2021



Usr: Supervisor
Rep: rptEstadoFlujosEfectivo

Fecha y hora de Impresión | 11/oct./2021
04:51 p. m.

| Concepto | 2021 | 2020 |
|--|------------------------|------------------------|
| FLUJOS DE EFECTIVO DE LAS ACTIVIDADES DE OPERACIÓN | | |
| ORIGEN | \$33,639,083.69 | \$57,285,497.50 |
| INGRESOS POR VENTA DE BIENES Y PRESTACIÓN DE SERVICIOS | \$17,648,801.08 | \$16,150,603.14 |
| TRANSFERENCIAS, ASIGNACIONES, SUBSIDIOS Y SUBVENCIONES, Y PENSIONES Y JUBILACIONES | \$13,595,949.66 | \$36,529,693.21 |
| OTROS ORÍGENES DE OPERACIÓN | \$2,394,332.95 | \$4,605,201.15 |
| APLICACIÓN | \$34,465,359.14 | \$52,901,261.61 |
| SERVICIOS PERSONALES | \$16,694,300.38 | \$33,052,751.28 |
| MATERIALES Y SUMINISTRO | \$2,707,390.32 | \$2,482,266.42 |
| SERVICIOS GENERALES | \$15,063,668.44 | \$17,366,243.91 |
| FLUJOS NETOS DE EFECTIVO POR ACTIVIDADES DE OPERACIÓN | -\$826,275.45 | \$4,384,235.89 |
| FLUJOS DE EFECTIVO DE LAS ACTIVIDADES DE INVERSIÓN | | |
| APLICACIÓN | \$112,779.51 | \$96,334.18 |
| BIENES MUEBLES | \$112,779.51 | \$96,334.18 |
| FLUJOS NETOS DE EFECTIVO POR ACTIVIDADES DE INVERSIÓN | -\$112,779.51 | -\$96,334.18 |
| FLUJO DE EFECTIVO DE LAS ACTIVIDADES DE FINANCIAMIENTO | | |
| INCREMENTO/DISMINUCIÓN NETA EN EL EFECTIVO Y EQUIVALENTES AL EFECTIVO | -\$939,054.96 | \$4,287,901.71 |
| EFFECTIVO Y EQUIVALENTES AL EFECTIVO AL INICIO DEL EJERCICIO | \$5,543,421.34 | \$1,255,519.63 |
| EFFECTIVO Y EQUIVALENTES AL EFECTIVO AL FINAL DEL EJERCICIO | \$4,604,366.38 | \$5,543,421.34 |

"Bajo protesta de decir verdad declaramos que los Estados Financieros y sus notas, son razonablemente correctos y son responsabilidad del emisor".


 DR. JOSÉ IVÁN CORTEZ MEDEROS
 DIRECTOR GENERAL

 C.P. HILDA CORNELIO RAMOS
 ASISTENTE DE CONTABILIDAD


 C.P. EPIFANIO FLORES LOPEZ
 DELEGADO ADMINISTRATIVO

 L.C. MILDRED GAONA HERNÁNDEZ
 RECURSOS FINANCIEROS, HUMANOS Y MATERIALES

CUENTA DE LA HACIENDA PÚBLICA DE 2021
CENTRO ESTATAL DE CERTIFICACIÓN ACREDITACIÓN Y CONTROL DE CONFIANZA

Informe Sobre Pasivos Contingentes

1° de enero al 30 de septiembre 2021





En cumplimiento a lo dispuesto por los artículos 46, fracción I, inciso f) y 52 de la Ley General de Contabilidad Gubernamental, en relación al Informe Sobre Pasivos Contingentes, se aclara que este CENTRO ESTATAL DE CERTIFICACIÓN ACREDITACIÓN Y CONTROL DE CONFIANZA al 30 de septiembre de 2021, no tiene pasivos contingentes que deriven de alguna obligación posible presente o futura, cuya existencia y/o realización sea incierta, y en consecuencia no le es aplicable el Informe sobre pasivos contingentes.

No obstante a la situación anteriormente expuesta, se hace la pertinente aclaración que los pasivos manifestados en su información financiera, en todos los casos corresponden a obligaciones reales derivadas de la recepción a plena satisfacción de bienes y/o servicios debidamente devengados, o bien, corresponden a retenciones a favor de terceros, cuyo pago se encuentra pendiente al 30 de septiembre de 2021.

Lo anterior, de conformidad con lo establecido en el capítulo VII, numeral II, inciso h) del Manual de Contabilidad Gubernamental emitido por el CONAC, donde se establece en términos generales que:

"los pasivos contingentes son obligaciones que tienen su origen en hechos específicos e independientes del pasado que en el futuro pueden ocurrir o no y, de acuerdo con lo que acontezca, desaparecen o se convierten en pasivos reales por ejemplo, juicios, garantías, avales, costos de planes de pensiones, jubilaciones, etc."

SIN INFORMACIÓN QUE REVELAR

| | |
|--|---|
|  _____ MTRO. JOSÉ IVÁN CORTEZ MEDEROS DIRECTOR GENERAL |  _____ C.P. EPIEFANO FLORES LÓPEZ DELEGADO ADMINISTRATIVO |
|  _____ C.P. HILDA CORNELIO RAMOS ASISTENTE DE CONTABILIDAD |  _____ L.C. MILDRED GAONA HERNANDEZ RECURSOS FINANCIEROS, HUMANOS Y MATERIALES |



CENTRO ESTATAL DE CERTIFICACIÓN, ACREDITACIÓN Y CONTROL DE CONFIANZA

MICHOCACÁN DE OCAMPO

Estado Analítico del Activo
Del 01/ene./2021 al 30/sep./2021

Usr: Supervisor
Rep: rptEstadoAnaliticoDeActivosYPasivos_R

Fecha y hora de Impresión | 11/oct./2021 | 04:53 p. m.

| Concepto | Saldo Inicial 1 | Cargos del periodo 2 | Abonos del periodo 3 | Saldo Final 4(1+2-3) | Variación del Periodo (4-1) |
|---|------------------------|-------------------------|-------------------------|-------------------------|-----------------------------------|
| ACTIVO | | | | | |
| ACTIVO CIRCULANTE | | | | | |
| EFFECTIVO Y EQUIVALENTES | \$76,564,664.43 | \$114,149,845.50 | \$104,039,103.98 | \$86,675,405.95 | \$10,110,741.52 |
| DERECHOS A RECIBIR EFECTIVO O EQUIVALENTES | \$64,675,391.64 | \$112,091,049.11 | \$101,913,084.87 | \$74,853,355.88 | \$10,177,964.24 |
| | \$5,543,421.34 | \$61,003,426.90 | \$61,942,481.86 | \$4,604,366.38 | -\$939,054.96 |
| | \$59,131,970.30 | \$51,087,622.21 | \$39,970,603.01 | \$70,248,989.50 | \$11,117,019.20 |
| ACTIVO NO CIRCULANTE | \$11,889,272.79 | \$2,058,796.39 | \$2,126,019.11 | \$11,822,050.07 | -\$67,222.72 |
| BIENES INMUEBLES, INFRAESTRUCTURA Y CONSTRUCCIONES EN PROCESO | \$3,172,133.03 | \$0.00 | \$0.00 | \$3,172,133.03 | \$0.00 |
| BIENES MUEBLES | \$3,301,731.24 | \$1,149,288.38 | \$1,362,942.55 | \$3,088,077.07 | -\$213,654.17 |
| DEPRECIACIÓN, DETERIORO Y AMORTIZACIÓN ACUMULADA DE BIENES | -\$1,935,247.97 | \$909,508.01 | \$763,076.56 | -\$1,788,816.52 | \$146,431.45 |
| ACTIVOS DIFERIDOS | \$7,350,656.49 | \$0.00 | \$0.00 | \$7,350,656.49 | \$0.00 |

"Bajo protesta de decir verdad declaramos que los Estados Financieros y sus notas, son razonablemente correctos y son responsabilidad del emisor".

DR. JOSE MAN CORTEZ MEDEROS

DIRECTOR GENERAL

C.P. WILDA CORNELIO RAMOS

ASISTENTE DE CONTABILIDAD

C.P. EPIFANIO FLORES LÓPEZ

DELEGADO ADMINISTRATIVO

L.C. MILDRED GAONA HERNANDEZ

RECURSOS FINANCIEROS, HUMANOS Y MATERIALES



CENTRO ESTATAL DE CERTIFICACIÓN, ACREDITACIÓN Y CONTROL DE CONFIANZA
MICHOACÁN DE OCAMPO

Estado Analítico de la Deuda y Otros Pasivos
 Del 01/ene./2021 Al 30/sep./2021

Fecha y hora de Impresión | 11/oct./2021 04:54 p. m.

Usu: Supervisor
 Rep: rptEstadoAnaliticoDeudaYPasivos

| Denominación de las Deudas | Moneda de Contratación | Institución o País Acreedor | Saldo Inicial del Periodo | Saldo Final del Periodo |
|--|------------------------|-----------------------------|---------------------------|-------------------------|
| DEUDA PÚBLICA | | | | |
| Corto Plazo | | | | |
| Deuda Interna | | | | |
| Instituciones de Crédito | Peso | México | \$0.00 | \$0.00 |
| Títulos y Valores | Peso | México | \$0.00 | \$0.00 |
| Arrendamientos Financieros | Peso | México | \$0.00 | \$0.00 |
| Deuda Externa | | | | |
| Organismos Financieros Internacionales | Peso | México | \$0.00 | \$0.00 |
| Deuda Bilateral | Peso | México | \$0.00 | \$0.00 |
| Títulos y Valores | Peso | México | \$0.00 | \$0.00 |
| Arrendamientos Financieros | Peso | México | \$0.00 | \$0.00 |
| Subtotal Corto Plazo | Peso | México | \$0.00 | \$0.00 |
| Largo Plazo | | | | |
| Deuda Interna | | | | |
| Instituciones de Crédito | Peso | México | \$0.00 | \$0.00 |
| Títulos y Valores | Peso | México | \$0.00 | \$0.00 |
| Arrendamientos Financieros | Peso | México | \$0.00 | \$0.00 |
| Deuda Externa | | | | |
| Organismos Financieros Internacionales | Peso | México | \$0.00 | \$0.00 |
| Deuda Bilateral | Peso | México | \$0.00 | \$0.00 |
| Títulos y Valores | Peso | México | \$0.00 | \$0.00 |
| Arrendamientos Financieros | Peso | México | \$0.00 | \$0.00 |
| Subtotal Largo Plazo | Peso | México | \$0.00 | \$0.00 |
| Otros Pasivos | | | | |
| Total Deuda y Otros Pasivos | Peso | México | \$3,800,217.63 | \$3,308,778.10 |
| | Peso | México | \$3,800,217.63 | \$3,308,778.10 |

(Handwritten signatures and initials in blue ink)



CENTRO ESTATAL DE CERTIFICACIÓN, ACREDITACIÓN Y CONTROL DE CONFIANZA

MICHOACÁN DE OCAMPO Estado Analítico de la Deuda y Otros Pasivos Del 01/ene./2021 Al 30/sep./2021

Usu: Supervisor
Rep: rptEstadoAnaliticoDeudaYPasivos

Fecha y hora de Impresión | 11/oct./2021 04:54 p. m.

| Denominación de las Deudas | Moneda de Contratación | Institución o País Acreedor | Saldo Inicial del Periodo | Saldo Final del Periodo |
|----------------------------|------------------------|-----------------------------|---------------------------|-------------------------|
|----------------------------|------------------------|-----------------------------|---------------------------|-------------------------|

DEUDA PÚBLICA

"Bajo protesta de decir verdad declaramos que los Estados Financieros y sus notas, son razonablemente correctos y son responsabilidad del emisor".

DR. JOSÉ IVÁN CORTEZ MEDEROS
DIRECTOR GENERAL

C. P. EFRAÍN FLORES LOPEZ
DELEGADO ADMINISTRATIVO

C. P. MILDIA CORNELIO RAMOS
ASISTENTE DE CONTABILIDAD

L. C. MILDRED GAONA HERNANDEZ
RECURSOS FINANCIEROS, HUMANOS Y MATERIALES



CENTRO ESTATAL DE CERTIFICACIÓN, ACREDITACIÓN Y CONTROL DE CONFIANZA
MICHOACÁN DE OCAMPO

Estado Analítico de Ingresos
 Del 01/ene./2021 Al 30/sep./2021

Fecha y hora de Impresión 11/oct./2021 04:57 p. m.

Usr: Supervisor
 Rep: rptEstadoPresupuestoIngresosRB_CP_2019

| Rubro de Ingresos | Ingreso | | | | | Diferencia (6=5-1) |
|--|------------------------|--------------------------------------|------------------------|------------------------|------------------------|-----------------------|
| | Estimado (1) | Ampliaciones y Reducciones (2) | Modificado (3=1+2) | Devengado (4) | Recaudado (5) | |
| IMPUESTOS | \$0.00 | \$0.00 | \$0.00 | \$0.00 | \$0.00 | 0.00 |
| CUOTAS Y APORTACIONES DE SEGURIDAD SOCIAL | \$0.00 | \$0.00 | \$0.00 | \$0.00 | \$0.00 | 0.00 |
| CONTRIBUCIONES DE MEJORAS | \$0.00 | \$0.00 | \$0.00 | \$0.00 | \$0.00 | 0.00 |
| DERECHOS | \$0.00 | \$0.00 | \$0.00 | \$0.00 | \$0.00 | 0.00 |
| PRODUCTOS | \$0.00 | \$0.00 | \$0.00 | \$0.00 | \$0.00 | 0.00 |
| APROVECHAMIENTOS | \$0.00 | \$0.00 | \$0.00 | \$0.00 | \$0.00 | 0.00 |
| INGRESOS POR VENTA DE BIENES, PRESTACION DE SERVICIOS Y OTRAS PARTICIPACIONES, APORTACIONES, CONVENIOS, INCENTIVOS DERIVADOS DE TRANSFERENCIAS, ASIGNACIONES, SUBSIDIOS Y SUBVENCIONES, Y PRODUCTOS DERIVADOS DE FINANCIAMIENTOS | \$24,930,000.00 | \$4,797,000.00 | \$29,727,000.00 | \$25,415,801.08 | \$17,648,801.08 | -7,281,198.92 |
| | \$0.00 | \$0.00 | \$0.00 | \$0.00 | \$0.00 | 0.00 |
| | \$25,236,503.00 | \$0.00 | \$25,236,503.00 | \$17,926,830.80 | \$13,595,949.66 | -11,640,553.34 |
| | \$0.00 | \$0.00 | \$0.00 | \$0.00 | \$0.00 | 0.00 |
| Total | \$50,166,503.00 | \$4,797,000.00 | \$54,963,503.00 | \$43,342,631.88 | \$31,244,760.74 | -18,921,752.26 |
| Ingresos Excedentes | | | | | | |

| Estado Analítico de Ingresos por Fuente de Financiamiento | Ingreso | | | | | Diferencia (6=5-1) |
|---|------------------------|--------------------------------------|------------------------|------------------------|------------------------|-----------------------|
| | Estimado (1) | Ampliaciones / Reducciones (2) | Modificado (3=1+2) | Devengado (4) | Recaudado (5) | |
| Ingresos del Poder Ejecutivo Federal o Estatal y de los Municipios | | | | | | |
| IMPUESTOS | \$0.00 | \$0.00 | \$0.00 | \$0.00 | \$0.00 | 0.00 |
| CUOTAS Y APORTACIONES DE SEGURIDAD SOCIAL | \$0.00 | \$0.00 | \$0.00 | \$0.00 | \$0.00 | 0.00 |
| CONTRIBUCIONES DE MEJORAS | \$0.00 | \$0.00 | \$0.00 | \$0.00 | \$0.00 | 0.00 |
| DERECHOS | \$0.00 | \$0.00 | \$0.00 | \$0.00 | \$0.00 | 0.00 |
| PRODUCTOS | \$0.00 | \$0.00 | \$0.00 | \$0.00 | \$0.00 | 0.00 |
| APROVECHAMIENTOS | \$0.00 | \$0.00 | \$0.00 | \$0.00 | \$0.00 | 0.00 |
| PARTICIPACIONES, APORTACIONES, CONVENIOS, INCENTIVOS DERIVADOS DE TRANSFERENCIAS, ASIGNACIONES, SUBSIDIOS Y SUBVENCIONES | \$0.00 | \$0.00 | \$0.00 | \$0.00 | \$0.00 | 0.00 |
| | \$0.00 | \$0.00 | \$0.00 | \$0.00 | \$0.00 | 0.00 |
| Ingresos de los Entes Públicos de los Poderes Legislativo y Judicial, de los Órganos Autónomos y del Sector Paraestatal o Paramunicipal, así como de las Empresas Productivas del Estado | | | | | | |
| CUOTAS Y APORTACIONES DE SEGURIDAD SOCIAL | \$0.00 | \$0.00 | \$0.00 | \$0.00 | \$0.00 | 0.00 |
| PRODUCTOS | \$0.00 | \$0.00 | \$0.00 | \$0.00 | \$0.00 | 0.00 |
| INGRESOS POR VENTA DE BIENES, PRESTACION DE SERVICIOS Y SUBVENCIONES, ASIGNACIONES, SUBSIDIOS Y SUBVENCIONES | \$24,930,000.00 | \$4,797,000.00 | \$29,727,000.00 | \$25,415,801.08 | \$17,648,801.08 | -7,281,198.92 |
| | \$25,236,503.00 | \$0.00 | \$25,236,503.00 | \$17,926,830.80 | \$13,595,949.66 | -11,640,553.34 |
| | \$0.00 | \$0.00 | \$0.00 | \$0.00 | \$0.00 | 0.00 |
| Total | \$50,166,503.00 | \$4,797,000.00 | \$54,963,503.00 | \$43,342,631.88 | \$31,244,760.74 | -18,921,752.26 |
| Ingresos Excedentes | | | | | | |



CENTRO ESTATAL DE CERTIFICACIÓN, ACREDITACIÓN Y CONTROL DE CONFIANZA

MICHOACÁN DE OCAMPO

Estado Analítico de Ingresos

Del 01/ene./2021 Al 30/sep./2021

Usu: Supervisor

Rep: rptEstadoPresupuestoIngresosRB_CP_2019

Fecha y

11/oct./2021

hora de Impresión

04:57 p. m.

DR. JOSÉ IVÁN CORTEZ MEDEROS

DIRECTOR GENERAL

C.P. HILDA CORNELIO RAMOS
ASISTENTE DE CONTABILIDAD

C.P. EPIFANIO FLORES LÓPEZ

DELEGADO ADMINISTRATIVO

L.C. MILDRED GAONA HERNÁNDEZ
RECURSOS FINANCIEROS, HUMANOS Y MATERIALES



CENTRO ESTATAL DE CERTIFICACIÓN, ACREDITACIÓN Y CONTROL DE CONFIANZA
MICHOACÁN DE OCAMPO

Estado Analítico del Ejercicio del Presupuesto de Egresos
Clasificación Administrativa - Sector Paraestatal

Usr: Supervisor
 Rep: rptEstadoPresupuestoEgresos_UA3_GB_SC

Fecha y hora de Impresión: 11/oct./2021 04:59 p. m.

| Concepto | Egresos | | | | | |
|---|-----------------|------------------------------|-----------------|-----------------|-----------------|-----------------|
| | Aprobado | Ampliaciones / (Reducciones) | Modificado | Devengado | Pagado | Subejercicio |
| | 1 | 2 | 3=(1+2) | 4 | 5 | 6 = (3 - 4) |
| TOTAL DEL GASTO | \$50,166,503.00 | \$4,811,403.60 | \$54,977,906.60 | \$34,578,138.65 | \$34,578,138.65 | \$20,399,767.95 |
| ENTIDADES PARAESTATALES EMPRESARIALES | \$50,166,503.00 | \$4,811,403.60 | \$54,977,906.60 | \$34,578,138.65 | \$34,578,138.65 | \$20,399,767.95 |
| FINANCIERAS NO MONETARIAS CON PARTICIPACION | | | | | | |
| ESTATAL MAYORITARIA | | | | | | |

DR. JOSÉ IVÁN CORTÉZ MEDEROS
 DIRECTOR GENERAL

C.P. HILDA CORNELIO RAMOS
 ASISTENTE DE CONTABILIDAD

C.P. EPÍFANIO FLORES LÓPEZ
 DELEGADO ADMINISTRATIVO

L.C. MILDREZ GAONA HERNÁNDEZ
 RECURSOS FINANCIEROS, HUMANOS Y MATERIALES



CENTRO ESTATAL DE CERTIFICACIÓN, ACREDITACIÓN Y CONTROL DE CONFIANZA
MICHOACÁN DE OCAMPO

Estado Analítico del Ejercicio del Presupuesto de Egresos

Clasificación Administrativa - Sector Paraestatal

F. Financiamiento: 6RE6 | Del 01/ene./2021 Al 30/sep./2021





Usr: Supervisor

Rep: rptEstadoPresupuestoEgresos_UA3_GB_SC

Fecha y 11/oct./2021

hora de Impresión 05:00 p. m.

| Egresos | | | | | | |
|---|-----------------|------------------------------|-----------------|-----------------|-----------------|----------------|
| Concepto | Aprobado | Ampliaciones / (Reducciones) | Modificado | Devengado | Pagado | Subejercicio |
| | 1 | 2 | 3=(1+2) | 4 | 5 | 6 = (3 - 4) |
| TOTAL DEL GASTO | \$25,236,503.00 | \$0.00 | \$25,236,503.00 | \$16,697,566.00 | \$16,697,566.00 | \$8,538,937.00 |
| ENTIDADES PARAESTATALES EMPRESARIALES | \$25,236,503.00 | \$0.00 | \$25,236,503.00 | \$16,697,566.00 | \$16,697,566.00 | \$8,538,937.00 |
| FINANCIERAS NO MONETARIAS CON PARTICIPACION | | | | | | |
| ESTATAL MAYORITARIA | | | | | | |

| | |
|---|---|
| <p align="center"> DR. JOSE IVAN CORTÉZ MEDEROS DIRECTOR GENERAL</p> | <p align="center"> C.P. ERIFANO FLORES LÓPEZ DELEGADO ADMINISTRATIVO</p> |
| <p align="center"> C.P. HILDA CORNELIO RAMOS ASISTENTE DE CONTABILIDAD</p> | <p align="center"> L.C. MILDRED GAONA HERNÁNDEZ RECURSOS FINANCIEROS, HUMANOS Y MATERIALES</p> |



CENTRO ESTATAL DE CERTIFICACIÓN, ACREDITACIÓN Y CONTROL DE CONFIANZA
MICHOACÁN DE OCAMPO





Estado Analítico del Ejercicio del Presupuesto de Egresos
 Clasificación Administrativa - Sector Paraestatal
 F.Financiamiento: 4RP4 | Del 01/ene./2021 Al 30/sep./2021

Usr: Super/isor
 Rep: rptEstadoPresupuestoEgresos_UA3_GB_SC

Fecha y hora de Impresión | 11/oct./2021 05:00 p. m.

| Concepto | Egresos | | | | | |
|-----------------|------------------------------------|----------------------------------|------------------------------------|------------------------------------|------------------------------------|------------------------------------|
| | Aprobado | Ampliaciones / (Reducciones) | Modificado | Devengado | Pagado | Subejercicio |
| TOTAL DEL GASTO | 1 | 2 | 3=(1+2) | 4 | 5 | 6 = (3 - 4) |
| | \$24,930,000.00 \$24,930,000.00 | \$4,811,403.60 \$4,811,403.60 | \$29,741,403.60 \$29,741,403.60 | \$17,880,572.65 \$17,880,572.65 | \$17,880,572.65 \$17,880,572.65 | \$11,860,830.95 \$11,860,830.95 |

ENTIDADES PARAESTATALES EMPRESARIALES
 FINANCIERAS NO MONETARIAS CON PARTICIPACION
 ESTATAL MAYORITARIA

| | |
|---|---|
|  DR. JOSE IVAN CORTES MEDEROS DIRECTOR GENERAL |  C.P. ERIFANIO FLORES LOPEZ DELEGADO ADMINISTRATIVO |
|  C.P. HILDA CORNELIO RAMOS ASISTENTE DE CONTABILIDAD |  L.C. MILDRED GAONA HERNANDEZ RECURSOS FINANCIEROS, HUMANOS Y MATERIALES |



CENTRO ESTATAL DE CERTIFICACIÓN, ACREDITACIÓN Y CONTROL DE CONFIANZA
MICHOACÁN DE OCAMPO

Estado Analítico del Ejercicio del Presupuesto de Egresos
Clasificación Económica (por Tipo de Gasto)

Usu: Supervisor
 Rep: rptEstadoPresupuestoEgresos_CL2

Fecha y hora de Impresión | 11/oct./2021 05:02 p. m.

Del 01/ene./2021 Al 30/sep./2021

| Concepto | Egresos | | | | | |
|------------------------|------------------------|------------------------------|------------------------|------------------------|------------------------|------------------------|
| | Aprobado | Ampliaciones / (Reducciones) | Modificado | Devengado | Pagado | Subejercicio |
| | 1 | 2 | 3=(1+2) | 4 | 5 | 6 = (3 - 4) |
| Gasto Corriente | \$24,930,000.00 | \$3,998,624.09 | \$28,928,624.09 | \$17,767,793.14 | \$17,767,793.14 | \$11,160,830.95 |
| Gasto de Capital | \$25,236,503.00 | \$812,779.51 | \$26,049,282.51 | \$16,810,345.51 | \$16,810,345.51 | \$9,238,937.00 |
| Total del Gasto | \$50,166,503.00 | \$4,811,403.60 | \$54,977,906.60 | \$34,578,138.65 | \$34,578,138.65 | \$20,399,767.95 |

DR. JOSÉ IVÁN CORTEZ MEDEROS

DIRECTOR GENERAL

C.P. HILDA CORNELIO RAMOS

ASISTENTE DE CONTABILIDAD

C.P. EPIFANIO FLORES LÓPEZ

DELEGADO ADMINISTRATIVO

L.C. MILDRED GAONA HERNÁNDEZ

RECURSOS FINANCIEROS, HUMANOS Y MATERIALES



CENTRO ESTATAL DE CERTIFICACIÓN, ACREDITACIÓN Y CONTROL DE CONFIANZA
MICHOACÁN DE OCAMPO

Estado Analítico del Ejercicio del Presupuesto de Egresos
Clasificación por Objeto del Gasto (Capítulo y Concepto)

Fecha y hora de Impresión | 11/oct./2021 05:03 p. m.

Usr: Supervisor
 Rep: rptEstadoPresupuestoEgresos_CP_CTO

| Concepto | Egresos | | | | | |
|--|------------------------|--------------------------------------|------------------------|------------------------|------------------------|-------------------------------|
| | Aprobado 1 | Ampliaciones / (Reducciones) 2 | Modificado 3=(1+2) | Devengado 4 | Pagado 5 | Subejercicio 6 = (3 - 4) |
| SERVICIOS PERSONALES | | | | | | |
| REMUNERACIONES AL PERSONAL DE CARÁCTER PERMANENTE | \$33,478,951.39 | -\$2,601,381.43 | \$30,877,569.96 | \$16,694,300.38 | \$16,694,300.38 | \$14,183,269.58 |
| REMUNERACIONES AL PERSONAL DE CARÁCTER TRANSITORIO | \$5,723,201.00 | -\$78,827.27 | \$5,644,373.73 | \$3,256,956.96 | \$3,256,956.96 | \$2,387,416.77 |
| REMUNERACIONES ADICIONALES Y ESPECIALES | \$24,955,504.60 | -\$3,582,819.99 | \$21,372,684.61 | \$12,692,077.59 | \$12,692,077.59 | \$8,680,607.02 |
| SEGURIDAD SOCIAL | \$2,800,245.79 | \$478,532.61 | \$3,278,778.40 | \$478,532.61 | \$478,532.61 | \$2,800,245.79 |
| MATERIALES Y SUMINISTRO | \$0.00 | \$581,733.22 | \$581,733.22 | \$266,733.22 | \$266,733.22 | \$315,000.00 |
| MATERIALES DE ADMINISTRACIÓN, EMISIÓN DE DOCUMENTOS Y ARTICULOS DE OFICIALES | \$1,363,459.61 | \$1,428,148.22 | \$2,791,607.83 | \$2,707,390.32 | \$2,707,390.32 | \$84,217.51 |
| ALIMENTOS Y UTENSILIOS | \$520,000.00 | \$87,917.61 | \$607,917.61 | \$567,917.61 | \$567,917.61 | \$40,000.00 |
| MATERIALES Y ARTICULOS DE CONSTRUCCIÓN Y DE REPARACIÓN | \$60,000.00 | \$21,799.29 | \$81,799.29 | \$80,942.29 | \$80,942.29 | \$857.00 |
| PRODUCTOS QUÍMICOS, FARMACÉUTICOS Y DE LABORATORIOS | \$30,000.00 | \$33,696.79 | \$63,696.79 | \$61,069.08 | \$61,069.08 | \$2,627.71 |
| COMBUSTIBLES, LUBRICANTES Y ADITIVOS | \$537,459.61 | \$1,247,348.75 | \$1,784,808.36 | \$1,744,075.56 | \$1,744,075.56 | \$40,732.80 |
| HERRAMIENTAS, REFACCIONES Y ACCESORIOS MENORES | \$216,000.00 | \$17,534.25 | \$233,534.25 | \$233,534.25 | \$233,534.25 | \$0.00 |
| SERVICIOS GENERALES | \$0.00 | \$19,851.53 | \$19,851.53 | \$19,851.53 | \$19,851.53 | \$0.00 |
| SERVICIOS BÁSICOS | \$15,324,092.00 | \$5,171,857.30 | \$20,495,949.30 | \$15,063,668.44 | \$15,063,668.44 | \$5,432,280.86 |
| SERVICIOS DE ARRENDAMIENTO | \$785,000.00 | -\$10,131.78 | \$774,868.22 | \$544,213.98 | \$544,213.98 | \$230,654.24 |
| SERVICIOS PROFESIONALES, CIENTÍFICOS, TÉCNICOS Y OTROS SERVICIOS | \$150,000.00 | \$15,831.22 | \$165,831.22 | \$132,648.89 | \$132,648.89 | \$33,182.33 |
| SERVICIOS FINANCIEROS, BANCARIOS Y COMERCIALES | \$10,500,000.00 | \$38,954.77 | \$10,538,954.77 | \$9,640,268.61 | \$9,640,268.61 | \$898,686.16 |
| SERVICIOS DE INSTALACIÓN, REPARACIÓN, MANTENIMIENTO Y CONSERVACIÓN | \$40,000.00 | \$23,678.86 | \$63,678.86 | \$27,333.87 | \$27,333.87 | \$36,344.99 |
| SERVICIOS DE TRASLADOS Y VIÁTICOS | \$80,000.00 | \$2,051,207.50 | \$2,131,207.50 | \$1,431,207.50 | \$1,431,207.50 | \$700,000.00 |
| SERVICIOS OFICIALES | \$0.00 | \$75,698.98 | \$75,698.98 | \$75,698.98 | \$75,698.98 | \$0.00 |
| OTROS SERVICIOS GENERALES | \$0.00 | \$4,180.00 | \$4,180.00 | \$4,180.00 | \$4,180.00 | \$0.00 |
| BIENES MUEBLES, INMUEBLES E INTANGIBLES | \$3,769,092.00 | \$2,972,437.75 | \$6,741,529.75 | \$3,208,116.61 | \$3,208,116.61 | \$3,533,413.14 |
| MOBILIARIO Y EQUIPO DE ADMINISTRACIÓN | \$0.00 | \$812,779.51 | \$812,779.51 | \$112,779.51 | \$112,779.51 | \$700,000.00 |
| EQUIPO E INSTRUMENTAL MÉDICO Y DE LABORATORIO | \$0.00 | \$712,928.34 | \$712,928.34 | \$12,928.34 | \$12,928.34 | \$700,000.00 |
| MAQUINARIA, OTROS EQUIPOS Y HERRAMIENTAS | \$0.00 | \$75,492.33 | \$75,492.33 | \$75,492.33 | \$75,492.33 | \$0.00 |
| | \$0.00 | \$24,358.84 | \$24,358.84 | \$24,358.84 | \$24,358.84 | \$0.00 |
| Total del Gasto | \$50,166,503.00 | \$4,811,403.60 | \$54,977,906.60 | \$34,578,138.65 | \$34,578,138.65 | \$20,399,767.95 |



CENTRO ESTATAL DE CERTIFICACIÓN, ACREDITACIÓN Y CONTROL DE CONFIANZA
MICHOACÁN DE OCAMPO

Estado Analítico del Ejercicio del Presupuesto de Egresos
Clasificación por Objeto del Gasto (Capítulo y Concepto)

Fecha y hora de Impresión | 11/oct./2021 | 05:03 p. m.

Usr: Supervisor
 Rep: rptEstadoPresupuestoEgresos_CP_CTO

Del 01/ene./2021 Al 30/sep./2021

| Concepto | Egresos | | | | Pagado | Subejercicio 6 = (3 - 4) |
|----------|----------|---------------------------------|-----------------------|-----------|--------|-------------------------------|
| | Aprobado | Ampliaciones / (Reducciones) | Modificado 3=(1+2) | Devengado | | |
| 1 | 2 | | 4 | 5 | | |

DR. JOSÉ IVÁN CORTEZ MEDEROS
 DIRECTOR GENERAL

C.P. EPIFANIO FLORES LÓPEZ
 DELEGADO ADMINISTRATIVO

L.C. MILDREZ GAONA HERNÁNDEZ
 RECURSOS FINANCIEROS, HUMANOS Y MATERIALES

C.P. HILDA CORNELIO RAMOS
 ASISTENTE DE CONTABILIDAD



CENTRO ESTATAL DE CERTIFICACIÓN, ACREDITACIÓN Y CONTROL DE CONFIANZA
MICHOACÁN DE OCAMPO

Estado Analítico del Ejercicio del Presupuesto de Egresos

Clasificación por Objeto del Gasto (Capítulo y Concepto)

F. Financiamiento: 6RE6 | Del 01/ene./2021 Al 30/sep./2021

Usu: Supervisor
 Rep: rptEstadoPresupuestoEgresos_CP_CTO

Fecha y hora de Impresión | 11/oct./2021
 05:03 p. m.

| Concepto | Egresos | | | | | |
|--|------------------------|--------------------------------------|------------------------|------------------------|------------------------|-------------------------------|
| | Aprobado 1 | Ampliaciones / (Reducciones) 2 | Modificado 3=(1+2) | Devengado 4 | Pagado 5 | Subejercicio 6 = (3 - 4) |
| SERVICIOS PERSONALES | \$24,351,141.00 | \$0.00 | \$24,351,141.00 | \$16,427,567.16 | \$16,427,567.16 | \$7,923,573.84 |
| REMUNERACIONES AL PERSONAL DE CARÁCTER PERMANENTE | \$5,723,201.00 | -\$78,827.27 | \$5,644,373.73 | \$3,256,956.96 | \$3,256,956.96 | \$2,387,416.77 |
| REMUNERACIONES AL PERSONAL DE CARÁCTER TRANSITORIO | \$18,627,940.00 | -\$399,705.34 | \$18,228,234.66 | \$12,692,077.59 | \$12,692,077.59 | \$5,536,157.07 |
| REMUNERACIONES ADICIONALES Y ESPECIALES | \$0.00 | \$478,532.61 | \$478,532.61 | \$478,532.61 | \$478,532.61 | \$0.00 |
| SERVICIOS GENERALES | \$885,362.00 | \$0.00 | \$885,362.00 | \$269,998.84 | \$269,998.84 | \$615,363.16 |
| SERVICIOS PROFESIONALES, CIENTÍFICOS, TÉCNICOS Y OTROS SERVICIOS | \$740,270.00 | \$0.00 | \$740,270.00 | \$171,583.84 | \$171,583.84 | \$568,686.16 |
| OTROS SERVICIOS GENERALES | \$145,092.00 | \$0.00 | \$145,092.00 | \$98,415.00 | \$98,415.00 | \$46,677.00 |
| Total del Gasto | \$25,236,503.00 | \$0.00 | \$25,236,503.00 | \$16,697,566.00 | \$16,697,566.00 | \$8,538,937.00 |

DR. JOSÉ IVÁN CORTÉZ MEDEROS

DIRECTOR GENERAL

C.F. HILDA CORNELIO RAMOS
 ASISTENTE DE CONTABILIDAD

C.P. EPIFANIO FLORES LOPEZ
 DELEGADO ADMINISTRATIVO

L.C. MILDRED GAONA HERNANDEZ
 RECURSOS FINANCIEROS, HUMANOS Y MATERIALES



CENTRO ESTATAL DE CERTIFICACIÓN, ACREDITACIÓN Y CONTROL DE CONFIANZA
MICHOACÁN DE OCAMPO

Estado Analítico del Ejercicio del Presupuesto de Egresos

Clasificación por Objeto del Gasto (Capítulo y Concepto)

F. Financiamiento: 4RP4 | Del 01/ene./2021 Al 30/sep./2021

Usr: Supervisor
 Rep: rptEstadoPresupuestoEgresos_CP_CTO

Fecha y hora de Impresión | 11/oct./2021 | 05:03 p. m.

| Concepto | Egresos | | | | | |
|--|------------------------|--------------------------------------|------------------------|------------------------|------------------------|-----------------------------|
| | Aprobado 1 | Ampliaciones / (Reducciones) 2 | Modificado 3=(1+2) | Devengado 4 | Pagado 5 | Subejercicio 6 = (3 - 4) |
| SERVICIOS PERSONALES | | | | | | |
| REMUNERACIONES AL PERSONAL DE CARÁCTER TRANSITORIO | \$9,127,810.39 | -\$2,601,381.43 | \$6,526,428.96 | \$266,733.22 | \$266,733.22 | \$6,259,695.74 |
| REMUNERACIONES ADICIONALES Y ESPECIALES | \$6,327,564.60 | -\$3,183,114.65 | \$3,144,449.95 | \$0.00 | \$0.00 | \$3,144,449.95 |
| SEGURIDAD SOCIAL | \$2,800,245.79 | \$0.00 | \$2,800,245.79 | \$0.00 | \$0.00 | \$2,800,245.79 |
| MATERIALES Y SUMINISTRO | | | | | | |
| MATERIALES DE ADMINISTRACIÓN, EMISIÓN DE DOCUMENTOS Y ARTÍCULOS DE OFICIALES | \$1,363,459.61 | \$581,733.22 | \$881,726.39 | \$266,733.22 | \$266,733.22 | \$315,000.00 |
| ALIMENTOS Y UTENSILIOS | \$520,000.00 | \$1,428,148.22 | \$2,791,607.83 | \$2,707,390.32 | \$2,707,390.32 | \$84,217.51 |
| MATERIALES Y ARTÍCULOS DE CONSTRUCCIÓN Y DE REPARACIÓN | \$60,000.00 | \$87,917.61 | \$607,917.61 | \$567,917.61 | \$567,917.61 | \$40,000.00 |
| PRODUCTOS QUÍMICOS, FARMACÉUTICOS Y DE LABORATORIOS | \$30,000.00 | \$21,799.29 | \$81,799.29 | \$80,942.29 | \$80,942.29 | \$857.00 |
| COMBUSTIBLES, LUBRICANTES Y ADITIVOS | \$537,459.61 | \$33,696.79 | \$63,696.79 | \$61,069.08 | \$61,069.08 | \$2,627.71 |
| HERRAMIENTAS, REFACCIONES Y ACCESORIOS MENORES | \$216,000.00 | \$1,247,348.75 | \$1,784,808.36 | \$1,744,075.56 | \$1,744,075.56 | \$40,732.80 |
| SERVICIOS GENERALES | | | | | | |
| SERVICIOS BÁSICOS | \$785,000.00 | \$17,534.25 | \$233,534.25 | \$233,534.25 | \$233,534.25 | \$0.00 |
| SERVICIOS DE ARRENDAMIENTO | \$150,000.00 | \$19,851.53 | \$19,851.53 | \$19,851.53 | \$19,851.53 | \$0.00 |
| SERVICIOS PROFESIONALES, CIENTÍFICOS, TÉCNICOS Y OTROS SERVICIOS | \$9,759,730.00 | \$5,171,857.30 | \$19,610,587.30 | \$14,793,669.60 | \$14,793,669.60 | \$4,816,917.70 |
| SERVICIOS FINANCIEROS, BANCARIOS Y COMERCIALES | \$40,000.00 | -\$10,131.78 | \$774,868.22 | \$544,213.98 | \$544,213.98 | \$230,654.24 |
| SERVICIOS DE INSTALACIÓN, REPARACIÓN, MANTENIMIENTO Y CONSERVACIÓN | \$80,000.00 | \$15,831.22 | \$165,831.22 | \$132,648.89 | \$132,648.89 | \$33,182.33 |
| SERVICIOS DE TRASLADOS Y VIÁTICOS | \$0.00 | \$38,954.77 | \$9,798,684.77 | \$9,468,684.77 | \$9,468,684.77 | \$330,000.00 |
| SERVICIOS OFICIALES | \$0.00 | \$23,678.86 | \$63,678.86 | \$27,333.87 | \$27,333.87 | \$36,344.99 |
| OTROS SERVICIOS GENERALES | \$3,624,000.00 | \$2,051,207.50 | \$2,131,207.50 | \$1,431,207.50 | \$1,431,207.50 | \$700,000.00 |
| BIENES MUEBLES, INMUEBLES E INTANGIBLES | | | | | | |
| MOBILIARIO Y EQUIPO DE ADMINISTRACIÓN | \$0.00 | \$75,698.98 | \$75,698.98 | \$75,698.98 | \$75,698.98 | \$0.00 |
| EQUIPO E INSTRUMENTAL MÉDICO Y DE LABORATORIO | \$0.00 | \$4,180.00 | \$4,180.00 | \$4,180.00 | \$4,180.00 | \$0.00 |
| MAQUINARIA, OTROS EQUIPOS Y HERRAMIENTAS | \$0.00 | \$2,972,437.75 | \$6,596,437.75 | \$3,109,701.61 | \$3,109,701.61 | \$3,486,736.14 |
| Total del Gasto | \$24,930,000.00 | \$4,811,403.60 | \$29,741,403.60 | \$17,880,572.65 | \$17,880,572.65 | \$11,860,830.95 |

(Handwritten signatures and initials in blue ink)



CENTRO ESTATAL DE CERTIFICACIÓN, ACREDITACIÓN Y CONTROL DE CONFIANZA
MICHOACÁN DE OCAMPO

Estado Analítico del Ejercicio del Presupuesto de Egresos

Clasificación por Objeto del Gasto (Capítulo y Concepto)

Usr: Supervisor
 Rep: rptEstadoPresupuestoEgresos_CP_CTO

Fecha y 11/oct./2021

hora de Impresión 05:03 p. m.

F. Financiamiento: 4RP4 | Del 01/ene./2021 Al 30/sep./2021

| Egresos | | | | | | |
|----------|----------|------------------------------|------------|-----------|--------|---------------|
| Concepto | Aprobado | Ampliaciones / (Reducciones) | Modificado | Devengado | Pagado | Subejercicio |
| | 1 | 2 | 3=(1+2) | 4 | 5 | 6 = (3 - 4) |
| | 1 | | 3=(1+2) | 4 | 5 | 6 = (3 - 4) |

DR. JOSÉ IVÁN CORTEZ MEDEROS
 DIRECTOR GENERAL

C.P. HILDA CORNELIO RAMOS
 ASISTENTE DE CONTABILIDAD

C.P. EPIFANIA FLORES LÓPEZ
 DELEGADO ADMINISTRATIVO

L.C. MILDRED GAONA HERNÁNDEZ
 RECURSOS FINANCIEROS, HUMANOS Y MATERIALES



CENTRO ESTATAL DE CERTIFICACIÓN, ACREDITACIÓN Y CONTROL DE CONFIANZA
MICHOACÁN DE OCAMPO

Estado Analítico del Ejercicio del Presupuesto de Egresos
Clasificación Funcional (Finalidad y Función)

Usr: Supervisor
 Rep: rptEstadoPresupuestoEgresos_FN3

Fecha y hora de Impresión | 1/oct./2021 05:04 p. m.

Del 01/ene./2021 Al 30/sep./2021

| Concepto | | Egresos | | | | | |
|---|--|------------------------|------------------------------|------------------------|------------------------|------------------------|------------------------|
| | | Aprobado | Ampliaciones / (Reducciones) | Modificado | Devengado | Pagado | Subejercicio |
| | | 1 | 2 | 3=(1+2) | 4 | 5 | 6 = (3 - 4) |
| GOBIERNO | | \$50,166,503.00 | \$4,811,403.60 | \$54,977,906.60 | \$34,578,138.65 | \$34,578,138.65 | \$20,399,767.95 |
| COORDINACIÓN DE LA POLÍTICA DE GOBIERNO | | \$50,166,503.00 | \$4,811,403.60 | \$54,977,906.60 | \$34,578,138.65 | \$34,578,138.65 | \$20,399,767.95 |
| Total del Gasto | | \$50,166,503.00 | \$4,811,403.60 | \$54,977,906.60 | \$34,578,138.65 | \$34,578,138.65 | \$20,399,767.95 |

DR. JOSE IVAN CORTEZ MEDEROS
 DIRECTOR GENERAL

C. P. HILDA CORNELIO RAMOS
 ASISTENTE DE CONTABILIDAD

C. P. EPIFANIO LÓPEZ LÓPEZ
 DELEGADO ADMINISTRATIVO

L. C. MILDRED GAONA HERNANDEZ
 RECURSOS FINANCIEROS, HUMANOS Y MATERIALES



CENTRO ESTATAL DE CERTIFICACIÓN, ACREDITACIÓN Y
MICHOACÁN DE OCAMPO

Endeudamiento Neto

Del 01/ene./2021 Al 30/sep./2021

Usr: Supervisor
Rep: rptEndeudamientoNeto

Fecha y hora de Impresión | 11/oct./2021
05:05 p. m.

| Identificación de Crédito o Instrumento | Contratación/Colocación | Amortización | Endeudamiento Neto |
|---|-------------------------|---------------|--------------------|
| | A | B | C=A-B |
| Créditos Bancarios | | | |
| Total Créditos Bancarios | \$0.00 | \$0.00 | \$0.00 |
| Otros Instrumentos de Deuda | | | |
| Total Otros Instrumentos de Deuda | \$0.00 | \$0.00 | \$0.00 |
| Total | \$0.00 | \$0.00 | \$0.00 |

SIN INFORMACIÓN QUE REVELAR

DR. JOSÉ IVÁN CORTÉZ MEDEROS

DIRECTOR GENERAL

C.P. EPIFANIO FLORES LÓPEZ

DELEGADO ADMINISTRATIVO

C.P. HILDA CORNELIO RAMOS
ASISTENTE DE CONTABILIDAD

L.C. MILDRED GAONA HERNÁNDEZ
RECURSOS FINANCIEROS, HUMANOS Y MATERIALES



CENTRO ESTATAL DE CERTIFICACIÓN, ACREDITACIÓN Y
MICHOACÁN DE OCAMPO
Intereses de la Deuda
Del 01/ene./2021 Al 30/sep./2021

Usr: Supervisor
Rep: rptInteresesdeLaDeuda

Fecha y hora de Impresión | 11/oct./2021
05:10 p. m.

| Identificación de Crédito o Instrumento | Devengado | Pagado |
|---|---------------|---------------|
| Créditos Bancarios | | |
| Total de Intereses de Créditos Bancarios | \$0.00 | \$0.00 |
| Otros Instrumentos de Deuda | | |
| Total de Intereses de Otros Instrumentos de Deuda | \$0.00 | \$0.00 |
| Total | \$0.00 | \$0.00 |

SIN INFORMACIÓN QUE REVELAR

DR. JOSÉ IVÁN CORTEZ MEDEROS

DIRECTOR GENERAL

C.P. EPIFANIO FLORES LÓPEZ

DELEGADO ADMINISTRATIVO

C.P. HILDA CORNELIO RAMOS
ASISTENTE DE CONTABILIDAD

L.C. MILDRED GAONA HERNÁNDEZ
RECURSOS FINANCIEROS, HUMANOS Y MATERIALES



**CENTRO ESTATAL DE CERTIFICACIÓN, ACREDITACIÓN Y
MICHOCÁN DE OCAMPO
Flujo Operacional**

Usr: Supervisor
Rep: rptFlujoOperacional

Del 01/ene./2021 al 30/sep./2021

Fecha y hora de Impresión | 11/oct./2021
05:14 p. m.

| | | |
|--|-----------------|------------------------------|
| DISPONIBILIDAD AL 1 DE ENERO DE 2021 | | |
| INGRESOS Y OTROS BENEFICIOS | | |
| INGRESOS POR VENTA DE BIENES Y PRESTACIÓN DE SERVICIOS | \$25,392,600.00 | |
| TRANSFERENCIAS, ASIGNACIONES, SUBSIDIOS Y SUBVENCIONES, Y PENSIONES Y JUBILACIONES | \$17,825,178.23 | |
| INGRESOS FINANCIEROS | \$23,201.08 | |
| TOTAL INGRESOS Y OTROS BENEFICIOS | | <u>\$43,240,979.31</u> |
| GASTOS Y OTRAS PERDIDAS | | |
| SERVICIOS PERSONALES | \$16,694,300.38 | |
| MATERIALES Y SUMINISTROS | \$2,707,390.32 | |
| SERVICIOS GENERALES | \$15,063,668.44 | |
| ESTIMACIONES, DEPRECIACIONES, DETERIOROS, OBSOLESCENCIA Y AMORTIZACIONES | \$135,569.59 | |
| | | <u>\$34,600,928.73</u> |
| DISPONIBILIDAD AL 30 DE SEPTIEMBRE DE 2021 | | <u><u>\$8,640,050.58</u></u> |
| INTEGRACIÓN DE DISPONIBILIDAD AL 30 DE SEPTIEMBRE DE 2021 | | |
| CUENTAS DE BALANCE DEUDORA | | |
| BANCOS/TESORERÍA | \$4,604,366.38 | |
| CUENTAS POR COBRAR A CORTO PLAZO | \$25,328,364.29 | |
| OTROS DERECHOS A RECIBIR EFECTIVO O EQUIVALENTES A CORTO PLAZO | \$44,920,625.21 | |
| EDIFICIOS NO HABITACIONALES | \$3,172,133.03 | |
| MOBILIARIO Y EQUIPO DE ADMINISTRACIÓN | \$1,627,012.34 | |
| MOBILIARIO Y EQUIPO EDUCACIONAL Y RECREATIVO | \$90,980.62 | |
| EQUIPO E INSTRUMENTAL MÉDICO Y DE LABORATORIO | \$369,904.68 | |
| VEHÍCULOS Y EQUIPO DE TRANSPORTE | \$499,900.00 | |
| MAQUINARIA, OTROS EQUIPOS Y HERRAMIENTAS | \$500,279.43 | |
| ESTUDIOS, FORMULACIÓN Y EVALUACIÓN DE PROYECTOS | \$7,350,656.49 | |
| | | \$88,464,222.47 |
| CUENTAS DE BALANCE ACREADORAS | | |
| DEPRECIACIÓN ACUMULADA DE BIENES MUEBLES | \$1,788,816.52 | |
| RETENCIONES Y CONTRIBUCIONES POR PAGAR A CORTO PLAZO | \$3,308,778.10 | |
| ACTUALIZACIÓN DE LA HACIENDA PÚBLICA/PATRIMONIO | \$365,140.77 | |
| RESULTADOS DE EJERCICIOS ANTERIORES | \$75,757,552.43 | |
| CAMBIOS POR ERRORES CONTABLES | -\$1,396,115.93 | |
| | | \$79,824,171.89 |
| | | <u><u>\$8,640,050.58</u></u> |

DR. JOSÉ IVÁN CORTEZ MEDEROS
DIRECTOR GENERAL

C.P. EPIFANIO FLORES LOPEZ
DELEGADO ADMINISTRATIVO

C.P. HILDA CORNELIO RAMOS
ASISTENTE DE CONTABILIDAD

L.C. MILDRED GAONA HERNANDEZ
RECURSOS FINANCIEROS, HUMANOS Y MATERIALES



CENTRO ESTATAL DE CERTIFICACIÓN, ACREDITACIÓN Y CONTROL DE CONFIANZA
MICHOACÁN DE OCAMPO


Gasto por Categoría Programática
Del 01/ene./2021 Al 30/sep./2021


Fecha y hora de Impresión
 11/oct./2021 05:16 p. m.

Usu: Supervisor
 Rep: rptEstadoPresupuestoEgresos_PC

| Concepto | Egresos | | | | | Subejercicio |
|----------|----------|------------------------------|------------|-----------|--------|--------------|
| | Aprobado | Ampliaciones / (Reducciones) | Modificado | Devengado | Pagado | |
| | 1 | 2 | 3=(1+2) | 4 | 5 | 6 = (3 - 4) |

| | | | | | | |
|-----------------------------------|------------------------|-----------------------|------------------------|------------------------|------------------------|------------------------|
| Programas | | | | | | |
| Desempeño de las Funciones | | | | | | |
| Prestación de Servicios Públicos | \$50,166,503.00 | \$4,811,403.60 | \$54,977,906.60 | \$34,578,138.65 | \$34,578,138.65 | \$20,399,767.95 |
| Total del Gasto | \$50,166,503.00 | \$4,811,403.60 | \$54,977,906.60 | \$34,578,138.65 | \$34,578,138.65 | \$20,399,767.95 |


 DR. JOSÉ IVAN CORTEZ MEDEROS
 DIRECTOR GENERAL


 C.P. ERIAVID FLORES LÓPEZ
 DELEGADO ADMINISTRATIVO


 L.C. MILDRED GAONA HERNANDEZ
 RECURSOS FINANCIEROS, HUMANOS Y MATERIALES



CENTRO ESTATAL DE CERTIFICACIÓN, ACREDITACIÓN Y CONTROL DE CONFIANZA
MICHOACÁN DE OCAMPO


Gasto por Categoría Programática
Del 01/ene./2021 Al 30/sep./2021


Fecha y hora de impresión | 11/oct./2021 | 05:17 p. m.


Usr: Supervisor
 Rep: rptEstadoPresupuestoEgresos_PC

| Concepto | Egresos | | | | | Subejercicio |
|----------|----------|------------------------------|------------|-----------|-------------|--------------|
| | Aprobado | Ampliaciones / (Reducciones) | Modificado | Devengado | Pagado | |
| 1 | 2 | 3=(1+2) | 4 | 5 | 6 = (3 - 4) | |

| | | | | | | |
|----------------------------------|------------------------|---------------|------------------------|------------------------|------------------------|-----------------------|
| Programas | | | | | | |
| Desempeño de las Funciones | \$25,236,503.00 | \$0.00 | \$25,236,503.00 | \$16,697,566.00 | \$16,697,566.00 | \$8,538,937.00 |
| Prestación de Servicios Públicos | | | | | | |
| Total del Gasto | \$25,236,503.00 | \$0.00 | \$25,236,503.00 | \$16,697,566.00 | \$16,697,566.00 | \$8,538,937.00 |


 DR. JOSE IVAN CORTEZ MEDEROS
 DIRECTOR GENERAL


 C.P. EPIFANIO FLORES LOPEZ
 DELEGADO ADMINISTRATIVO


 L.C. MILDRED GAONA HERNANDEZ
 RECURSOS FINANCIEROS, HUMANOS Y MATERIALES



CENTRO ESTATAL DE CERTIFICACIÓN, ACREDITACIÓN Y CONTROL DE CONFIANZA
MICHOACÁN DE OCAMPO

Gasto por Categoría Programática
Del 01/ene./2021 Al 30/sep./2021

Fecha y hora de Impresión | 11/oct./2021 05:17 p. m.

Usu: Supervisor
 Rep: rptEstadoPresupuestoEgresos_PC

| Concepto | Egresos | | | | | Subejercicio |
|----------|----------|------------------------------|------------|-----------|-------------|--------------|
| | Aprobado | Ampliaciones / (Reducciones) | Modificado | Devengado | Pagado | |
| 1 | 2 | 3=(1+2) | 4 | 5 | 6 = (3 - 4) | |

| | | | | | | |
|----------------------------------|------------------------|-----------------------|------------------------|------------------------|------------------------|------------------------|
| Programas | | | | | | |
| Desempeño de las Funciones | \$24,930,000.00 | \$4,811,403.60 | \$29,741,403.60 | \$17,880,572.65 | \$17,880,572.65 | \$11,860,830.95 |
| Prestación de Servicios Públicos | | | | | | |
| Total del Gasto | \$24,930,000.00 | \$4,811,403.60 | \$29,741,403.60 | \$17,880,572.65 | \$17,880,572.65 | \$11,860,830.95 |

DR. JOSE IVAN CORTEZ MEDEROS
 DIRECTOR GENERAL

C.P. HILDA CORNELIO RAMOS
 ASISTENTE DE CONTABILIDAD

C.P. ERIFANO FLORES LOPEZ
 DELEGADO ADMINISTRATIVO

L.C. MILDRED GAONA HERNANDEZ
 RECURSOS FINANCIEROS, HUMANOS Y MATERIALES



Uer: Supervisor
Rep: rptEstadoPresupuestoEgresos/UA_FN_PG_PY

CENTRO ESTATAL DE CERTIFICACIÓN, ACREDITACIÓN Y CONTROL DE CONFIANZA
MICHOACÁN DE OCAMPO
Ramo o Dependencia / Función / Programa Presupuestario (Modalidad y Programa) / Actividad Institucional
Del 01/ene./2021 Al 30/sep./2021

Fecha y 11/oct/2021
hora de Impresión 05:19 p. m.

| Ramo o Dependencia/ Función/ Programa Presupuestario (Modalidad y Programa) / Actividad institucional | Ampliaciones/ Aprobado(Reducciones) | Presupuesto Vigente | Comprometido | Presupuesto Disponble para Comprometer | Devengado | Comprometido No Devengado | Presupuesto Sin Devengar | Ejercido | Pagado | Cuentas por Pagar Deuda |
|--|--|------------------------|-----------------|--|-----------------|------------------------------|-----------------------------|-----------------|-----------------|----------------------------|
| 0 Sin Ramo/Dependencia | \$50,186,503.00 | \$54,377,906.60 | \$42,548,389.49 | \$12,429,517.11 | \$34,578,138.65 | \$7,970,250.84 | \$20,399,767.95 | \$34,578,138.65 | \$34,578,138.65 | \$0.00 |
| GOBIERNO | | | | | | | | | | |
| 1300 COORDINACIÓN DE LA POLÍTICA DE GOBIERNO | | | | | | | | | | |
| MT FORTALECIMIENTO DE LAS ACTIVIDADES | \$50,166,603.00 | \$54,977,906.60 | \$42,548,389.49 | \$12,429,517.11 | \$34,578,138.65 | \$7,970,250.84 | \$20,399,767.95 | \$34,578,138.65 | \$34,578,138.65 | \$0.00 |
| 1075RE DESARROLLO, PROFESIONALIZACIÓN Y CER | \$19,369,210.00 | \$19,369,210.00 | \$18,799,523.84 | \$569,686.16 | \$13,263,366.77 | \$5,596,157.07 | \$6,104,843.23 | \$13,263,366.77 | \$13,263,366.77 | \$0.00 |
| 1075RP DESARROLLO, PROFESIONALIZACIÓN Y CER | \$9,127,810.39 | \$5,944,695.74 | \$0.00 | \$5,944,695.74 | \$0.00 | \$0.00 | \$5,944,695.74 | \$0.00 | \$0.00 | \$0.00 |
| 1UJURE CUMPLIMIENTO DE OBLIGACION PATRONALE | \$5,868,293.00 | \$5,868,293.00 | \$5,868,293.00 | \$0.00 | \$3,434,199.23 | \$2,434,093.77 | \$2,434,093.77 | \$3,434,199.23 | \$3,434,199.23 | \$0.00 |
| 4075RP DESARROLLO, PROFESIONALIZACIÓN Y CER | \$15,802,189.61 | \$18,999,707.86 | \$17,880,572.65 | \$1,119,135.21 | \$17,880,572.65 | \$0.00 | \$1,119,135.21 | \$17,880,572.65 | \$17,880,572.65 | \$0.00 |
| 4175RP RECUPERACION DE CUENTAS POR COBRAR | \$0.00 | \$4,797,000.00 | \$0.00 | \$4,797,000.00 | \$0.00 | \$0.00 | \$4,797,000.00 | \$0.00 | \$0.00 | \$0.00 |
| COORDINACION DE LA POLITICA DE G | \$50,186,503.00 | \$54,377,906.60 | \$42,548,389.49 | \$12,429,517.11 | \$34,578,138.65 | \$7,970,250.84 | \$20,399,767.95 | \$34,578,138.65 | \$34,578,138.65 | \$0.00 |

| Sin Ramo/Dependencia | | | | | | | | | | |
|-----------------------------|----------------|-----------------|-----------------|-----------------|-----------------|----------------|-----------------|-----------------|-----------------|--------|
| \$50,186,503.00 | \$4,311,403.00 | \$54,377,906.60 | \$42,548,389.49 | \$12,429,517.11 | \$34,578,138.65 | \$7,970,250.84 | \$20,399,767.95 | \$34,578,138.65 | \$34,578,138.65 | \$0.00 |

| Total | | | | | | | | | | |
|-----------------|----------------|-----------------|-----------------|-----------------|-----------------|----------------|-----------------|-----------------|-----------------|--------|
| \$50,186,503.00 | \$4,311,403.00 | \$54,377,906.60 | \$42,548,389.49 | \$12,429,517.11 | \$34,578,138.65 | \$7,970,250.84 | \$20,399,767.95 | \$34,578,138.65 | \$34,578,138.65 | \$0.00 |

DR. JOSÉ IVÁN CORTEZ MEDEROS
DIRECTOR GENERAL

C.P. HILDA CORNELIO RAMOS
ASISTENTE DE CONTABILIDAD

C.P. EPIFANIO EGRESOS LOPEZ
DELEGADO ADMINISTRATIVO

C. C. MILDRED GARCIA HERNANDEZ
RECURSOS FINANCIEROS, HUMANOS Y MATERIALES



Usr: Supervisor
 Rep: rptEstadoPresupuestoEgresosUA_FN_PG_PY

CENTRO ESTATAL DE CERTIFICACIÓN, ACREDITACIÓN Y CONTROL DE CONFIANZA
MICHOACÁN DE OCAMPO
 Ramo o Dependencia / Función / Programa Presupuestario (Modalidad y Programa) / Actividad Institucional
 Del 01/ene./2021 Al 30/sep./2021

Fecha y 11/oct./2021
 hora de Impresión 05:22 p. m.

| Ramo o Dependencia / Función / Programa Presupuestario (Modalidad y Programa) / Actividad Institucional | Ampliaciones / Función / Aprobado (Reducciones) | Presupuesto Vigente | Comprometido | Presupuesto Disponible para Comprometer | Devengado | Comprometido No Devengado | Presupuesto Sin Devengar | Ejercido | Pagado | Cuentas por Pagar Deuda |
|---|---|---------------------|-----------------|---|-----------------|---------------------------|--------------------------|-----------------|-----------------|-------------------------|
| 0 Sin Ramo/Dependencia | \$25,236,503.00 | \$0.00 | \$24,667,816.84 | \$668,686.16 | \$16,697,566.00 | \$7,970,250.84 | \$8,536,937.00 | \$16,697,566.00 | \$16,697,566.00 | \$0.00 |
| GOBIERNO | | | | | | | | | | |
| 1300 COORDINACIÓN DE LA POLÍTICA DE GOBIERNO | | | | | | | | | | |
| MT FORTALECIMIENTO DE LAS ACTIVIDADES | \$25,236,503.00 | \$0.00 | \$24,667,816.84 | \$668,686.16 | \$16,697,566.00 | \$7,970,250.84 | \$8,536,937.00 | \$16,697,566.00 | \$16,697,566.00 | \$0.00 |
| 1075RE DESARROLLO, PROFESIONALIZACIÓN Y CER | \$19,368,210.00 | \$0.00 | \$18,799,523.84 | \$568,686.16 | \$13,263,366.77 | \$5,636,157.07 | \$6,104,643.23 | \$13,263,366.77 | \$13,263,366.77 | \$0.00 |
| 1111URR CUMPLIMIENTO DE OBLIGACION PATRONALE | \$5,868,293.00 | \$0.00 | \$5,868,293.00 | \$0.00 | \$3,434,199.23 | \$2,434,093.77 | \$2,434,093.77 | \$3,434,199.23 | \$3,434,199.23 | \$0.00 |
| COORDINACIÓN DE LA POLÍTICA DE G | \$25,236,503.00 | \$0.00 | \$24,667,816.84 | \$668,686.16 | \$16,697,566.00 | \$7,970,250.84 | \$8,536,937.00 | \$16,697,566.00 | \$16,697,566.00 | \$0.00 |
| Sin Ramo/Dependencia | \$25,236,503.00 | \$0.00 | \$24,667,816.84 | \$668,686.16 | \$16,697,566.00 | \$7,970,250.84 | \$8,536,937.00 | \$16,697,566.00 | \$16,697,566.00 | \$0.00 |
| Total | \$25,236,503.00 | \$0.00 | \$24,667,816.84 | \$668,686.16 | \$16,697,566.00 | \$7,970,250.84 | \$8,536,937.00 | \$16,697,566.00 | \$16,697,566.00 | \$0.00 |

DR. JOSE IVAN CORTEZ MEDEROS
 DIRECTOR GENERAL

C.P. EDUARDO LÓPEZ
 DELEGADO ADMINISTRATIVO

C.P/ HILDA GORNELIO RAMOS
 ASISTENTE DE CONTABILIDAD

L.C. MILDRED GAONA HERNANDEZ
 RECURSOS FINANCIEROS, HUMANOS Y MATERIALES



Utr. Supervisor
Rep. rptEstadoPresupuestoEgresosUA_FN_PG_PY

CENTRO ESTATAL DE CERTIFICACIÓN, ACREDITACIÓN Y CONTROL DE CONFIANZA
MICHOACÁN DE OCAMPO
 Ramo o Dependencia / Función / Programa Presupuestario (Modalidad y Programa) / Actividad Institucional
 Del 01/ene./2021 Al 30/sep./2021

Fecha y 11/oct./2021
hora de Impresión 05:23 p. m.

| Ramo o Dependencia/ Función/ Programa Presupuestario (Modalidad y Programa) / Actividad Institucional | Ampliaciones/ Aprobado (Reducciones) | Presupuesto Vigente | Comprometido | Presupuesto Disponible para Comprometer | Devengado | Comprometido No Devengado | Presupuesto Sin Devengar | Ejercido | Pagado | Cuentas por Pagar Deuda |
|--|---|------------------------|-----------------|---|-----------------|------------------------------|-----------------------------|-----------------|-----------------|----------------------------|
| 0 Sin Ramo/Dependencia | \$24,930,000.00 \$4,811,403.60 | \$29,741,403.60 | \$17,880,572.65 | \$11,860,830.95 | \$17,880,572.65 | \$0.00 | \$11,860,830.95 | \$17,880,572.65 | \$17,880,572.65 | \$0.00 |
| GOBIERNO | | | | | | | | | | |
| 1300 COORDINACIÓN DE LA POLÍTICA DE GOBIERNO | | | | | | | | | | |
| MT FORTALECIMIENTO DE LAS ACTIVIDADES | \$24,930,000.00 \$4,811,403.60 | \$29,741,403.60 | \$17,880,572.65 | \$11,860,830.95 | \$17,880,572.65 | \$0.00 | \$11,860,830.95 | \$17,880,572.65 | \$17,880,572.65 | \$0.00 |
| 1075RP DESARROLLO, PROFESIONALIZACIÓN Y CER | \$9,127,810.39 -\$3,183,11... | \$5,944,695.74 | \$0.00 | \$5,944,695.74 | \$0.00 | \$0.00 | \$5,944,695.74 | \$0.00 | \$0.00 | \$0.00 |
| 4075RP DESARROLLO, PROFESIONALIZACIÓN Y CER | \$15,802,189.61 \$3,187,518... | \$18,989,707.86 | \$17,880,572.65 | \$1,119,135.21 | \$17,880,572.65 | \$0.00 | \$1,119,135.21 | \$17,880,572.65 | \$17,880,572.65 | \$0.00 |
| 4175RP RECUPERACION DE CUENTAS POR COBRAR | \$0.00 \$4,797,000.00 | \$4,797,000.00 | \$0.00 | \$4,797,000.00 | \$0.00 | \$0.00 | \$4,797,000.00 | \$0.00 | \$0.00 | \$0.00 |
| COORDINACION DE LA POLITICA DE G | \$24,930,000.00 \$4,811,403.60 | \$29,741,403.60 | \$17,880,572.65 | \$11,860,830.95 | \$17,880,572.65 | \$0.00 | \$11,860,830.95 | \$17,880,572.65 | \$17,880,572.65 | \$0.00 |
| Sin Ramo/Dependencia | \$24,930,000.00 \$4,811,403.60 | \$29,741,403.60 | \$17,880,572.65 | \$11,860,830.95 | \$17,880,572.65 | \$0.00 | \$11,860,830.95 | \$17,880,572.65 | \$17,880,572.65 | \$0.00 |
| Total | \$24,930,000.00 \$4,811,403.60 | \$29,741,403.60 | \$17,880,572.65 | \$11,860,830.95 | \$17,880,572.65 | \$0.00 | \$11,860,830.95 | \$17,880,572.65 | \$17,880,572.65 | \$0.00 |

DR. JOSE IVAN CORTEZ MEDEBOS
DIRECTOR GENERAL

C.P/ HILDA GONZALEZ RAMOS
ASISTENTE DE CONTABILIDAD

C.P. EPIFANIO FLORES LOPEZ
DELEGADO ADMINISTRATIVO

L.C. MILDRED GAONA HERNANDEZ
RECURSOS FINANCIEROS, HUMANOS Y MATERIALES



CENTRO ESTATAL DE CERTIFICACIÓN, ACREDITACIÓN Y CONTROL DE CONFIANZA
MICHOACÁN DE OCAMPO
Programa Presupuestario / Unidad Responsable / Objeto del gasto por Capítulo
Del 01/ene./2021 Al 30/sep./2021

Fecha y hora de Impresión | 11/oct./2021 | 05:28 p. m.

Rf: Supervisor
 rptEstadoPresupuestoEgresosUA_DP_PG_PY_CP

| Ramo o Dependencia / Programa / Actividad Institucional / Objeto del gasto por Capítulo | Ampliaciones / Aprobado (Reducciones) | Presupuesto Vigente | Comprometido | Presupuesto Disponible para Comprometer | Devengado | Comprometido No Devengado | Presupuesto Sin Devengar | Ejercido | Pagado | Cuentas por Pagar Deuda |
|---|---|---------------------|-----------------|---|-----------------|---------------------------|--------------------------|-----------------|-----------------|-------------------------|
| 0 Sin Ramo/Dependencia | | | | | | | | | | |
| 01 DIRECCIÓN GENERAL | \$34,364,313.39 -\$3,183,114... -\$3,183,114... | \$31,181,198.74 | \$24,667,816.84 | \$6,513,381.90 | \$16,697,566.00 | \$7,970,250.84 | \$14,483,632.74 | \$16,697,566.00 | \$16,697,566.00 | \$0.00 |
| MT FORTALECIMIENTO DE LAS | | | | | | | | | | |
| 1075 DESARROLLO, | \$19,368,210.00 \$0.00 \$0.00 | \$19,368,210.00 | \$18,799,523.84 | \$668,686.16 | \$13,263,366.77 | \$5,536,157.07 | \$6,104,843.23 | \$13,263,366.77 | \$13,263,366.77 | \$0.00 |
| 10000 SERVICIOS PERSONALES | \$18,627,940.00 | \$18,627,940.00 | \$18,627,940.00 | \$0.00 | \$13,091,782.93 | \$5,536,157.07 | \$5,536,157.07 | \$13,091,782.93 | \$13,091,782.93 | \$0.00 |
| 30000 SERVICIOS GENERALES | \$740,270.00 | \$740,270.00 | \$171,583.84 | \$568,686.16 | \$171,583.84 | \$0.00 | \$568,686.16 | \$171,583.84 | \$171,583.84 | \$0.00 |
| 1075 DESARROLLO, | | | | | | | | | | |
| 10000 SERVICIOS PERSONALES | \$9,127,810.39 -\$3,183,114... -\$3,183,114... | \$5,944,695.74 | \$0.00 | \$5,944,695.74 | \$0.00 | \$0.00 | \$5,944,695.74 | \$0.00 | \$0.00 | \$0.00 |
| 30000 SERVICIOS GENERALES | \$145,092.00 | \$145,092.00 | \$145,092.00 | \$0.00 | \$98,415.00 | \$46,677.00 | \$46,677.00 | \$98,415.00 | \$98,415.00 | \$0.00 |
| 04 DELEGACION ADMINISTRATIVA | | | | | | | | | | |
| MT FORTALECIMIENTO DE LAS | | | | | | | | | | |
| 4075 DESARROLLO, | \$15,802,189.61 \$15,802,189.61 \$15,802,189.61 | \$23,796,707.86 | \$17,880,572.65 | \$5,916,135.21 | \$17,880,572.65 | \$0.00 | \$5,916,135.21 | \$17,880,572.65 | \$17,880,572.65 | \$0.00 |
| 10000 SERVICIOS PERSONALES | \$0.00 | \$0.00 | \$0.00 | \$0.00 | \$0.00 | \$0.00 | \$0.00 | \$0.00 | \$0.00 | \$0.00 |
| 20000 MATERIALES Y SUMINISTROS | \$1,363,459.61 | \$2,791,607.83 | \$2,707,390.32 | \$84,217.51 | \$2,707,390.32 | \$0.00 | \$84,217.51 | \$2,707,390.32 | \$2,707,390.32 | \$0.00 |
| 30000 SERVICIOS GENERALES | \$14,438,730.00 | \$15,828,587.30 | \$14,793,669.60 | \$1,034,917.70 | \$14,793,669.60 | \$0.00 | \$1,034,917.70 | \$14,793,669.60 | \$14,793,669.60 | \$0.00 |
| 50000 BIENES MUEBLES, INMUEBLES E INTANGIBLES | \$0.00 | \$112,779.51 | \$112,779.51 | \$0.00 | \$112,779.51 | \$0.00 | \$0.00 | \$112,779.51 | \$112,779.51 | \$0.00 |
| 4175 RECUPERACION DE CUENTAS | | | | | | | | | | |
| 10000 SERVICIOS PERSONALES | \$0.00 | \$4,797,000.00 | \$0.00 | \$4,797,000.00 | \$0.00 | \$0.00 | \$4,797,000.00 | \$0.00 | \$0.00 | \$0.00 |
| 30000 SERVICIOS GENERALES | \$0.00 | \$315,000.00 | \$0.00 | \$315,000.00 | \$0.00 | \$0.00 | \$315,000.00 | \$0.00 | \$0.00 | \$0.00 |
| 50000 BIENES MUEBLES, INMUEBLES E INTANGIBLES | \$0.00 | \$3,782,000.00 | \$0.00 | \$3,782,000.00 | \$0.00 | \$0.00 | \$3,782,000.00 | \$0.00 | \$0.00 | \$0.00 |
| Sin Ramo/Dependencia | \$50,166,503.00 -\$3,183,114... -\$3,183,114... | \$54,977,905.50 | \$42,548,289.49 | \$12,429,517.11 | \$34,578,136.65 | \$7,970,250.84 | \$20,399,267.99 | \$34,578,136.65 | \$34,578,136.65 | \$0.00 |

Page 1

**CENTRO ESTATAL DE CERTIFICACIÓN, ACREDITACIÓN Y CONTROL DE CONFIANZA
MICHOACÁN DE OCAMPO**



Ramo o Dependencia / Unidad Responsable / Programa Presupuestario (Modalidad y Programa) / Actividad Institucional / Objeto del gasto por Capítulo
Del 01/ene./2021 Al 30/sep./2021

Fecha y hora de Impresión 11/oct./2021 05:28 p. m.

Indetex Michoacán de Ocampo
Ramo o Dependencia / Unidad Responsable / Programa Presupuestario (Modalidad y Programa) / Actividad Institucional / Objeto del gasto por Capítulo

| Ramo o Dependencia / Unidad Responsable / Programa Presupuestario (Modalidad y Programa) / Actividad Institucional / Objeto del gasto por Capítulo | Ampliaciones / Aprobado (Reducciones) | Presupuesto Vigente | Comprometido | Presupuesto Disponible para Comprometer | Devengado | Comprometido No Devengado | Presupuesto Sin Devengar | Ejercido | Pagado | Cuentas por Pagar Deuda |
|--|---------------------------------------|---------------------|--------------|---|-----------|---------------------------|--------------------------|----------|--------|-------------------------|
| | | | | | | | | | | |

Total Final \$50,165,503.00 \$4,811,403.00 \$54,977,906.60 \$42,548,385.49 \$12,429,517.11 \$34,578,138.65 \$7,370,250.84 \$20,399,767.95 \$34,578,138.65 \$34,578,138.65 \$0.00

| | |
|---|---|
| <p>DR. JOSÉ IVÁN CORTEZ MEDEROS DIRECTOR GENERAL</p> <p>C.P. HILDA CORFACIO RAMOS ASISTENTE DE CONTABILIDAD</p> | <p>C.P. EPFANIO FLORES LOPEZ DELEGADO ADMINISTRATIVO</p> <p>L.C. MILDRED GABNA HERNANDEZ RECURSOS FINANCIEROS, HUMANOS Y MATERIALES</p> |
|---|---|

CENTRO ESTATAL DE CERTIFICACIÓN, ACREDITACIÓN Y CONTROL DE CONFIANZA
MICHOACÁN DE OCAMPO
Programa Presupuestario (Modalidad y Programa) / Actividad Institucional / Objeto del gasto por Capítulo
Del 01/ene./2021 Al 30/sep./2021



Fecha y 11/oct./2021
 hora de Impresión | 05:32 p. m.

| Ramo o Dependencia / Programa Presupuestario (Modalidad y Programa) / Actividad Institucional / Objeto del gasto por Capítulo | Aprobado | Ampliaciones / Reducciones | Presupuesto Vigente | Comprometido | Presupuesto Disponible para Comprometer | Devengado | Comprometido No Devengado | Presupuesto Sin Devengar | Ejercido | Pagado | Cuentas por Pagar Deuda |
|---|----------|----------------------------|---------------------|--------------|---|-----------|---------------------------|--------------------------|----------|--------|-------------------------|
|---|----------|----------------------------|---------------------|--------------|---|-----------|---------------------------|--------------------------|----------|--------|-------------------------|

| | | | | | | | | | | | |
|----------------------------------|------------------------|---------------|------------------------|------------------------|---------------------|------------------------|-----------------------|-----------------------|------------------------|------------------------|---------------|
| 0 Sin Ramo/Dependencia | | | | | | | | | | | |
| 01 DIRECCIÓN GENERAL | \$25,236,503.00 | \$0.00 | \$25,236,503.00 | \$24,667,816.84 | \$568,686.16 | \$16,697,566.00 | \$7,970,250.84 | \$8,538,937.00 | \$16,697,566.00 | \$16,697,566.00 | \$0.00 |
| MT FORTALECIMIENTO DE LAS | \$25,236,503.00 | \$0.00 | \$25,236,503.00 | \$24,667,816.84 | \$568,686.16 | \$16,697,566.00 | \$7,970,250.84 | \$8,538,937.00 | \$16,697,566.00 | \$16,697,566.00 | \$0.00 |
| 1075 DESARROLLO, | \$18,368,210.00 | \$0.00 | \$18,368,210.00 | \$18,799,623.84 | \$568,686.16 | \$13,263,366.77 | \$5,536,157.07 | \$6,104,843.23 | \$13,263,366.77 | \$13,263,366.77 | \$0.00 |
| SERVICIOS PERSONALES | \$18,627,940.00 | \$0.00 | \$18,627,940.00 | \$18,627,940.00 | \$0.00 | \$13,091,782.93 | \$5,536,157.07 | \$5,536,157.07 | \$13,091,782.93 | \$13,091,782.93 | \$0.00 |
| 30000 SERVICIOS GENERALES | \$740,270.00 | \$0.00 | \$740,270.00 | \$171,583.84 | \$568,686.16 | \$171,583.84 | \$0.00 | \$568,686.16 | \$171,583.84 | \$171,583.84 | \$0.00 |
| 10000 CUMPLIMIENTO DE OBLIGACION | \$5,868,293.00 | \$0.00 | \$5,868,293.00 | \$5,868,293.00 | \$0.00 | \$3,434,198.23 | \$2,434,093.77 | \$2,434,093.77 | \$3,434,198.23 | \$3,434,198.23 | \$0.00 |
| SERVICIOS PERSONALES | \$5,723,201.00 | \$0.00 | \$5,723,201.00 | \$5,723,201.00 | \$0.00 | \$3,335,784.23 | \$2,387,416.77 | \$2,387,416.77 | \$3,335,784.23 | \$3,335,784.23 | \$0.00 |
| 30000 SERVICIOS GENERALES | \$145,092.00 | \$0.00 | \$145,092.00 | \$145,092.00 | \$0.00 | \$98,415.00 | \$46,677.00 | \$46,677.00 | \$98,415.00 | \$98,415.00 | \$0.00 |
| Sin Ramo/Dependencia | \$25,236,503.00 | \$0.00 | \$25,236,503.00 | \$24,667,816.84 | \$568,686.16 | \$16,697,566.00 | \$7,970,250.84 | \$8,538,937.00 | \$16,697,566.00 | \$16,697,566.00 | \$0.00 |

| | | | | | | | | | | | |
|--------------------|------------------------|---------------|------------------------|------------------------|---------------------|------------------------|-----------------------|-----------------------|------------------------|------------------------|---------------|
| Total Final | \$25,236,503.00 | \$0.00 | \$25,236,503.00 | \$24,667,816.84 | \$568,686.16 | \$16,697,566.00 | \$7,970,250.84 | \$8,538,937.00 | \$16,697,566.00 | \$16,697,566.00 | \$0.00 |
|--------------------|------------------------|---------------|------------------------|------------------------|---------------------|------------------------|-----------------------|-----------------------|------------------------|------------------------|---------------|

DR. JOSÉ IVÁN CORTÉZ MEDEROS
 DIRECTOR GENERAL

C.F. HILDA GORNELIO RAMOS
 ASISTENTE DE CONTABILIDAD

C.P. EPIFANIO FLORES LOPEZ
 DELEGADO ADMINISTRATIVO

L.C. MILDRED BAONA HERNANDEZ
 RECURSOS FINANCIEROS, HUMANOS Y MATERIALES

**CENTRO ESTATAL DE CERTIFICACIÓN, ACREDITACIÓN Y CONTROL DE CONFIANZA
MICHOCÁN DE OCAMPO**



Ramo o Dependencia / Unidad Responsable / Programa Presupuestario (Modalidad y Programa) / Actividad Institucional / Objeto del gasto por Capítulo
Del 01/ene./2021 Al 30/sep./2021

Fecha y 11/oct./2021
hora de Impresión | 05:34 p. m.

| Ramo o Dependencia / Programa Presupuestario (Modalidad y Programa) / Actividad Institucional / Objeto del gasto por Capítulo | Ampliaciones / Aprobado (Reducciones) | Presupuesto Vigente | Comprometido | Presupuesto Disponible para Comprometer | Devengado | Comprometido No Devengado | Presupuesto Sin Devengar | Ejercido | Pagado | Cuentas por Pagar Deuda |
|---|--|--|--|---|--|--|---|--|--|--|
| 0 Sin Ramo/Dependencia | | | | | | | | | | |
| 01 DIRECCIÓN GENERAL | \$9,127,810.39 -\$3,183,114... -\$3,183,114... -\$3,183,114... | \$5,944,695.74 | \$0.00 | \$5,944,695.74 | \$0.00 | \$0.00 | \$5,944,695.74 | \$0.00 | \$0.00 | \$0.00 |
| MT FORTALECIMIENTO DE LAS | \$9,127,810.39 -\$3,183,114... -\$3,183,114... -\$3,183,114... | \$5,944,695.74 | \$0.00 | \$5,944,695.74 | \$0.00 | \$0.00 | \$5,944,695.74 | \$0.00 | \$0.00 | \$0.00 |
| 1075 DESARROLLO, | \$9,127,810.39 -\$3,183,114... -\$3,183,114... -\$3,183,114... | \$5,944,695.74 | \$0.00 | \$5,944,695.74 | \$0.00 | \$0.00 | \$5,944,695.74 | \$0.00 | \$0.00 | \$0.00 |
| 10000 SERVICIOS PERSONALES | \$9,127,810.39 -\$3,183,114... -\$3,183,114... -\$3,183,114... | \$5,944,695.74 | \$0.00 | \$5,944,695.74 | \$0.00 | \$0.00 | \$5,944,695.74 | \$0.00 | \$0.00 | \$0.00 |
| 04 DELEGACION ADMINISTRATIVA | \$15,802,188.61 \$15,802,188.61 \$15,802,188.61 \$0.00 \$1,363,458.61 \$14,438,730.00 | \$23,796,707.86 \$23,796,707.86 \$18,999,707.86 \$266,733.22 \$2,791,607.83 \$15,828,587.30 | \$17,880,572.65 \$17,880,572.65 \$17,880,572.65 \$266,733.22 \$2,707,390.32 \$14,793,669.60 | \$5,916,135.21 \$5,916,135.21 \$1,119,135.21 \$0.00 \$84,217.51 \$1,034,917.70 | \$17,880,572.65 \$17,880,572.65 \$17,880,572.65 \$266,733.22 \$2,707,390.32 \$14,793,669.60 | \$0.00 \$0.00 \$0.00 \$0.00 \$0.00 \$0.00 | \$5,916,135.21 \$5,916,135.21 \$1,119,135.21 \$0.00 \$84,217.51 \$1,034,917.70 | \$17,880,572.65 \$17,880,572.65 \$17,880,572.65 \$266,733.22 \$2,707,390.32 \$14,793,669.60 | \$17,880,572.65 \$17,880,572.65 \$17,880,572.65 \$266,733.22 \$2,707,390.32 \$14,793,669.60 | \$0.00 \$0.00 \$0.00 \$0.00 \$0.00 \$0.00 |
| 20000 MATERIALES Y SUMINISTROS | \$0.00 | \$112,779.51 | \$112,779.51 | \$0.00 | \$112,779.51 | \$0.00 | \$0.00 | \$112,779.51 | \$112,779.51 | \$0.00 |
| 30000 BIENES MUEBLES, INMUEBLES E INTANGIBLES | \$0.00 | \$4,797,000.00 | \$0.00 | \$4,797,000.00 | \$0.00 | \$0.00 | \$4,797,000.00 | \$0.00 | \$0.00 | \$0.00 |
| 50000 BIENES MUEBLES, INMUEBLES E INTANGIBLES | \$0.00 | \$315,000.00 | \$0.00 | \$315,000.00 | \$0.00 | \$0.00 | \$315,000.00 | \$0.00 | \$0.00 | \$0.00 |
| 10000 SERVICIOS PERSONALES | \$0.00 | \$3,782,000.00 | \$0.00 | \$3,782,000.00 | \$0.00 | \$0.00 | \$3,782,000.00 | \$0.00 | \$0.00 | \$0.00 |
| 30000 SERVICIOS GENERALES | \$0.00 | \$700,000.00 | \$0.00 | \$700,000.00 | \$0.00 | \$0.00 | \$700,000.00 | \$0.00 | \$0.00 | \$0.00 |
| 50000 BIENES MUEBLES, INMUEBLES E INTANGIBLES | \$0.00 | \$700,000.00 | \$0.00 | \$700,000.00 | \$0.00 | \$0.00 | \$700,000.00 | \$0.00 | \$0.00 | \$0.00 |
| Sin Ramo/Dependencia | \$24,930,000.00 \$4,811,403.33 | \$29,741,403.33 | \$17,880,572.65 | \$11,860,830.68 | \$17,880,572.65 | \$0.00 | \$11,860,830.68 | \$17,880,572.65 | \$17,880,572.65 | \$0.00 |

Total Final \$24,930,000.00 \$4,811,403.33 \$29,741,403.33 \$17,880,572.65 \$11,860,830.68 \$17,880,572.65 \$0.00 \$11,860,830.68 \$17,880,572.65 \$17,880,572.65 \$0.00

(Handwritten signatures and initials)

CENTRO ESTATAL DE CERTIFICACIÓN, ACREDITACIÓN Y CONTROL DE CONFIANZA

MICHOACÁN DE OCAMPO

Ramo o Dependencia / Unidad Responsable / Programa Presupuestario (Modalidad y Programa) / Actividad Institucional / Objeto del gasto por Capítulo

Del 01/ene./2021 Al 30/sep./2021



kgf: Supervisor

rf:EstadoPresupuestoEgresosUA_DP_PY_CP

Fecha y 11/oct./2021

hora de Impresión 05:34 p. m.

| Ramo o Dependencia / Programa Presupuestario (Modalidad y Programa) / Actividad Institucional / Objeto del gasto por Capítulo | Ampliaciones / Aprobado (Reducciones) | Presupuesto Vigente | Comprometido | Presupuesto Disponible para Comprometer | Devengado | Comprometido No Devengado | Presupuesto Sin Devengar | Ejercido | Pagado | Cuentas por Pagar Deuda |
|--|---|---------------------|--------------|---|-----------|---------------------------|--------------------------|----------|--------|-------------------------|
| <p>DR. JOSE IVAN CORTEZ MEBEROS DIRECTOR GENERAL</p> <p>C.P. HILDA GONZALEZ RAMOS ASISTENTE DE CONTABILIDAD</p> |  | | | | | | | | | |
| <p>C.P. ERIFANIO FLORES LOPEZ DELEGADO ADMINISTRATIVO</p> <p>L.C. MILDRED GAONA HERNANDEZ RECURSOS FINANCIEROS, HUMANOS Y MATERIALES</p> | | | | | | | | | | |



**CENTRO ESTATAL DE CERTIFICACIÓN, ACREDITACIÓN Y
MICHOACÁN DE OCAMPO**
Indicadores de Postura Fiscal
del 01/ene./2021 al 30/sep./2021

Usr: Supervisor
Rep: rptIndicadoresPosturaFiscal

Fecha y hora de Impresión | 11/oct./2021
05:36 p. m.

| Concepto | Estimado | Devengado | Pagado |
|---|------------------------|------------------------|------------------------|
| I. Ingresos Presupuestarios (I=1+2) | \$50,166,503.00 | \$43,342,631.88 | \$31,244,750.74 |
| 1. Ingresos del Gobierno de la Entidad Federativa | \$0.00 | \$0.00 | \$0.00 |
| 2. Ingresos del Sector Paraestatal | \$50,166,503.00 | \$43,342,631.88 | \$31,244,750.74 |
| II. Egresos Presupuestarios (II=3+4) | \$50,166,503.00 | \$34,578,138.65 | \$34,578,138.65 |
| 3. Egresos del Gobierno de la Entidad Federativa | \$0.00 | \$0.00 | \$0.00 |
| 4. Egresos del Sector Paraestatal | \$50,166,503.00 | \$34,578,138.65 | \$34,578,138.65 |
| III. Balance Presupuestario (Superávit o Déficit) (III = I - II) | \$0.00 | \$8,764,493.23 | -\$3,333,387.91 |

| Concepto | Estimado | Devengado | Pagado |
|--|----------|----------------|-----------------|
| III. Balance Presupuestario (Superávit o Déficit) | \$0.00 | \$8,764,493.23 | -\$3,333,387.91 |
| IV. Intereses, Comisiones y Gastos de la Deuda | \$0.00 | \$0.00 | \$0.00 |
| V. Balance Primario (Superávit o Déficit) (V= III - IV) | \$0.00 | \$8,764,493.23 | -\$3,333,387.91 |

| Concepto | Estimado | Devengado | Pagado |
|---|----------|-----------|--------|
| A. Financiamiento | \$0.00 | \$0.00 | \$0.00 |
| B. Amortización de la deuda | \$0.00 | \$0.00 | \$0.00 |
| C. Endeudamiento ó desendeudamiento (C = A - B) | \$0.00 | \$0.00 | \$0.00 |

DR. JOSE IVAN CORTEZ MEDEROS
DIRECTOR GENERAL

C.P. HILDA CORNELIO RAMOS
ASISTENTE DE CONTABILIDAD

C.P. EPIFANIO FLORES LOPEZ
DELEGADO ADMINISTRATIVO

L.C. MILDRED GAONA HERNANDEZ
RECURSOS FINANCIEROS, HUMANOS Y MATERIALES



**CENTRO ESTATAL DE CERTIFICACIÓN, ACREDITACIÓN Y
MICHOACÁN DE OCAMPO**

Estados de Resultados

Del 01/ene./2021 al 30/sep./2021

Usr: Supervisor
Rep: rptEstadoResultado

Fecha y hora de Impresión | 11/oct./2021
05:36 p. m.

| | PERIODO | % | ACUMULADO | % |
|---|------------------------|-----------------|------------------------|-----------------|
| | 1/ene. al 30/sep./2021 | | 01/ene al 30/sep./2021 | |
| INGRESOS Y OTROS BENEFICIOS | | | | |
| INGRESOS DE GESTIÓN | \$25,392,600.00 | 58.72 % | \$25,392,600.00 | 58.72 % |
| INGRESOS POR VENTA DE BIENES Y PRESTACION DE SERVICIOS | \$25,392,600.00 | 58.72 % | \$25,392,600.00 | 58.72 % |
| PARTICIPACIONES, APORTACIONES, CONVENIOS, INCENTIVOS DERIV | \$17,825,178.23 | 41.22 % | \$17,825,178.23 | 41.22 % |
| TRANSFERENCIAS, ASIGNACIONES, SUBSIDIOS Y SUBVENCIONES, Y PENSIONE | \$17,825,178.23 | 41.22 % | \$17,825,178.23 | 41.22 % |
| TRANSFERENCIAS INTERNAS Y ASIGNACIONES DEL SECTOR PÚBLICO | \$17,825,178.23 | 41.22 % | \$17,825,178.23 | 41.22 % |
| OTROS INGRESOS Y BENEFICIOS | \$23,201.08 | 0.05 % | \$23,201.08 | 0.05 % |
| INGRESOS FINANCIEROS | \$23,201.08 | 0.05 % | \$23,201.08 | 0.05 % |
| INTERESES GANADOS DE TÍTULOS, VALORES Y DEMÁS INSTRUMENTOS FIN | \$23,201.08 | 0.05 % | \$23,201.08 | 0.05 % |
| Total de Ingresos | \$43,240,979.31 | 100.00 % | \$43,240,979.31 | 100.00 % |
| GASTOS Y OTRAS PÉRDIDAS | | | | |
| GASTOS DE FUNCIONAMIENTO | \$34,465,359.14 | 79.70 % | \$34,465,359.14 | 79.70 % |
| SERVICIOS PERSONALES | \$16,694,300.38 | 38.60 % | \$16,694,300.38 | 38.60 % |
| MATERIALES Y SUMINISTROS | \$2,707,390.32 | 6.26 % | \$2,707,390.32 | 6.26 % |
| SERVICIOS GENERALES | \$15,063,668.44 | 34.83 % | \$15,063,668.44 | 34.83 % |
| TRANSFERENCIAS, ASIGNACIONES, SUBSIDIOS Y OTRAS AYUDAS | \$0.00 | 0.00 % | \$0.00 | 0.00 % |
| PARTICIPACIONES Y APORTACIONES | \$0.00 | 0.00 % | \$0.00 | 0.00 % |
| INTERESES, COMISIONES Y OTROS GASTOS DE LA DEUDA PÚBLICA | \$0.00 | 0.00 % | \$0.00 | 0.00 % |
| OTROS GASTOS Y PÉRDIDAS EXTRAORDINARIAS | \$135,569.59 | 0.31 % | \$135,569.59 | 0.31 % |
| ESTIMACIONES, DEPRECIACIONES, DETERIOROS, OBSOLESCENCIA Y AMORTIZ | \$135,569.59 | 0.31 % | \$135,569.59 | 0.31 % |
| INVERSIÓN PÚBLICA | \$0.00 | 0.00 % | \$0.00 | 0.00 % |
| Total de Gastos y otras Perdidas | \$34,600,928.73 | 80.01 % | \$34,600,928.73 | 80.01 % |
| Ahorro / Desahorro Neto del Ejercicio | \$8,640,050.58 | 19.98 % | \$8,640,050.58 | 19.98 % |

DR. JOSÉ IVÁN CORTEZ MEDEROS
DIRECTOR GENERAL

C.P. EPIFANIO FLORES LOPEZ
DELEGADO ADMINISTRATIVO

C.P. HILDA CORNELIO RAMOS
ASISTENTE DE CONTABILIDAD

L.C. MILDRED GAONA HERNANDEZ
RECURSOS FINANCIEROS, HUMANOS Y MATERIALES



**CENTRO ESTATAL DE CERTIFICACIÓN, ACREDITACIÓN Y
MICHOACÁN DE OCAMPO**

Estado de Origen y Aplicacion de Recursos

Del 01/ene./2021 al 30/sep./2021

Usr: Supervisor
Rep: rptEstadoOrigenAplicacion

Fecha y hora de Impresión 11/oct./2021 05:38 p. m.

ORIGEN DE LOS RECURSOS

| | |
|--|-------------------------|
| INGRESOS POR VENTA DE BIENES Y PRESTACION DE SERVICIOS | \$25,392,600.00 |
| TRANSFERENCIAS, ASIGNACIONES, SUBSIDIOS Y SUBVEN | \$17,825,178.23 |
| INGRESOS FINANCIEROS | \$23,201.08 |
| Disminuciones del Activo | \$44,031,870.09 |
| Incrementos del Pasivo | \$50,347,195.18 |
| Incrementos del Patrimonio | \$76,579,773.14 |
| TOTAL ORIGEN | \$214,199,817.72 |

APLICACIÓN DE LOS RECURSOS

| | |
|--|-------------------------|
| SERVICIOS PERSONALES | \$16,694,300.38 |
| MATERIALES Y SUMINISTROS | \$2,707,390.32 |
| SERVICIOS GENERALES | \$15,063,668.44 |
| ESTIMACIONES, DEPRECIACIONES, DETERIOROS, OBSOLE | \$135,569.59 |
| Incrementos del Activo | \$126,102,909.66 |
| Disminuciones del Pasivo | \$47,038,417.08 |
| Disminuciones del Patrimonio | \$1,853,195.87 |
| EXISTENCIA EN EFECTIVO Y EQUIVALENTES AL | \$4,604,366.38 |
| TOTAL APLICACIÓN | \$214,199,817.72 |

DR. JOSÉ IVÁN CORTÉZ MEDEROS

DIRECTOR GENERAL

C.P. HILDA CORNELIO RAMOS

ASISTENTE DE CONTABILIDAD

C.P. EPIFANIO FLORES LOPEZ

DELEGADO ADMINISTRATIVO

L.C. MILDRED GAONA HERNANDEZ

RECURSOS FINANCIEROS, HUMANOS Y MATERIALES

Con el propósito de dar cumplimiento a los artículos 46 y 49 de la Ley General de Contabilidad Gubernamental, los entes públicos deberán acompañar notas a los estados financieros cuyos rubros así lo requieran teniendo presente los postulados de revelación suficiente e importancia relativa con la finalidad, que la información sea de mayor utilidad para los usuarios.

A continuación se presentan los tres tipos de notas que acompañan a los estados, a saber:

- a) Notas de desglos;
- b) Notas de memoria (cuentas de orden), y
- c) Notas de gestión administrativa.

I) NOTAS AL ESTADO DE SITUACIÓN FINANCIERA

Activo

• Efectivo y Equivalentes

1. Se informará acerca de los fondos con afectación específica, el tipo y monto de los mismos, de las inversiones financieras se revelará su tipo y monto, su clasificación en corto y largo plazo separando aquellas que su vencimiento sea menor a 3 meses.

A continuación se relacionan las cuentas que integran el rubro de efectivo y equivalentes:

a) NOTAS A LOS ESTADOS FINANCIEROS DEL 01 DE ENERO AL 30 DE SEPTIEMBRE 2021

| Concepto | 2021 | 2020 |
|--|------------------------|---------------------|
| BANCOS/TESORERIA(1112) | 4,604,366.38 | 5,543,421.34 |
| INVERSIONES TEMPORALES(1114) | - | - |
| FONDOS CON AFECTACION ESPECIFICA(1115) | - | - |
| Suma EQUIVALENTES Y EFECTIVO \$ | 4,604,366.38 \$ | 5,543,421.34 |


Bancos/Tesorería

Representa el monto de efectivo disponible propiedad de CENTRO ESTATAL DE CERTIFICACION CREDITACION Y CONTROL DE CONFIANZA, en instituciones bancarias, su importe se integra por:


| Banco | Importe |
|--------------------------------------|---------------------|
| BANCOMER CTA. 0171003488 (1112-01-1) | 566,606.20 |
| BANCOMER CTA. 0184875060 (1112-01-2) | 78.86 |
| BANCOMER CTA. 0112802031 (1112-02-3) | 2,391,432.31 |
| BANCOMER CTA. 0114712722 (1112-02-5) | 1,646,249.01 |
| BANCOMER CTA. 0114712684 (1112-02-6) | - |
| Suma BANCOS \$ | 4,604,366.38 |

Inversiones Temporales


Representa el monto de efectivo invertido por CENTRO ESTATAL DE CERTIFICACION CREDITACION Y CONTROL DE CONFIANZA, la cual se efectúa a plazos que van de inversión a la vista hasta 90 días, su importe se integra por:



D.R. JOSÉ IVÁN CORREZ MEDEROS,
DIRECTOR GENERAL.



L.C. MILORAD GUZMÁN HERNÁNDEZ
JEFA DEL DEPARTAMENTO DE
RECURSOS FINANCIEROS.



C.P. HILDA CORNELIO RAMOS,
ASISTENTE DE CONTABILIDAD.

| Banco | Importe |
|---------------------------------------|----------|
| NO HAY INVERSIONES TEMPORALES | 0.00 |
| Suma INVERSIONES TEMPORALES \$ | - |

Fondos con Afectación Específica

Representan el monto de los fondos con afectación específica que deben financiar determinados gastos o actividades.

| Banco | Importe |
|---------------------------|----------|
| FONDO FIJO (1110) | 0.00 |
| Suma FONDO FIJO \$ | - |

- Derechos a recibir Efectivo y Equivalentes y Bienes o Servicios a Recibir

2. Por tipo de contribución se informará el monto que se encuentre pendiente de cobro y por recuperar de hasta cinco ejercicios anteriores, asimismo se deberán considerar los montos sujetos a algún tipo de juicio con una antigüedad mayor a la señalada y la factibilidad de cobro.

| Concepto | 2021 | 2020 |
|--|----------------------|----------------------|
| CUENTAS POR COBRAR A CORTO PLAZO (1122) | 25,328,364.29 | 12,154,845.09 |
| DEUDORES DIVERSOS POR COBRAR (1123) | - | 7,591.36 |
| OTROS DERECHOS A RECIBIR EFECTIVO O EQUIVALENTE (1129) | 44,920,625.21 | 46,977,125.21 |
| Suma CUENTAS POR COBRAR \$ | 70,248,989.50 | 59,139,561.66 |

Las Cuentas por Cobrar a Corto Plazo se integran por:

| Concepto | 2021 | % |
|-------------|----------------------|-------------|
| 1122 | 25,328,364.29 | 0.36 |
| 1129 | 44,920,625.21 | 0.64 |
| SUMA | 70,248,989.50 | 1.00 |

Cuentas por Cobrar a Corto Plazo
Representa el monto de SFA DEPPS pendientes de depositar (1122-60)

| FECHA DEL DEPP | FECHA DE OPERADO | DEPP | CONCEPTO | IMPORTE |
|----------------|------------------|-------|-----------|-------------------|
| 26/12/2012 | 26/12/2012 | 484-6 | VIATICOS | 147,503.06 |
| 26/11/2012 | 18/12/2012 | 924-9 | VIATICOS | 29,022.76 |
| | | | \$ | 176,525.82 |

1122-60-2

| FECHA DEL DEPP | FECHA DE OPERADO | DEPP | CONCEPTO | IMPORTE |
|----------------|------------------|----------|------------------|-----------|
| 19/07/2013 | 28/10/2013 | 000558-8 | FONDO REVOLVENTE | 54,458.27 |
| 18/10/2013 | 21/11/2013 | 001105-7 | FONDO REVOLVENTE | 26,000.00 |
| 18/10/2013 | 21/11/2013 | 001108-1 | FONDO REVOLVENTE | 18,264.89 |
| 26/10/2013 | 16/12/2013 | 001126-0 | FONDO REVOLVENTE | 13,252.01 |
| 28/11/2013 | 16/12/2013 | 001130-8 | FONDO REVOLVENTE | 6,786.34 |
| 2013 | 2013 | 001131-6 | FONDO REVOLVENTE | 79,246.61 |

[Handwritten signature]
D.R. JOSÉ IVÁN CORTEZ MADEROS,
DIRECTOR GENERAL.

[Handwritten signature]
L.C. MILIBETH GARCÍA HERNÁNDEZ,
JEFA DE DEPARTAMENTO DE
RECIBOS FINANCIEROS,

[Handwritten signature]
C.P. HILDA CORNELIO RAMOS,
ASISTENTE DE CONTABILIDAD.

CENTRO ESTATAL DE CERTIFICACIÓN, ACREDITACIÓN Y CONTROL DE CONFIANZA
 NOTAS A LOS ESTADOS FINANCIEROS

DEL 01 DE ENERO AL 30 DE SEPTIEMBRE 2021



| | | | | |
|------------|------------|----------|------------------|----------------------|
| 29/11/2013 | 13/12/2013 | 001132-4 | FONDO REVOLVENTE | 4,124.83 |
| 20/12/2013 | 23/12/2013 | 001134-0 | FONDO REVOLVENTE | 2,187.00 |
| | | | | \$ 204,319.95 |

1122-60-3

| FECHA DEL DEPP | FECHA DE OPERADO | DEPP | CONCEPTO | IMPORTE |
|----------------|------------------|----------|------------------|----------------------|
| 20/05/2014 | 22/05/2014 | 001038-7 | FONDO REVOLVENTE | 90.00 |
| 12/12/2014 | 31/12/2014 | 001191-0 | FONDO REVOLVENTE | 32,489.72 |
| 12/12/2014 | 31/12/2014 | 001192-8 | FONDO REVOLVENTE | 11,600.00 |
| 12/12/2014 | 31/12/2014 | 001193-6 | FONDO REVOLVENTE | 7,076.00 |
| 12/12/2014 | 31/12/2014 | 001195-2 | FONDO REVOLVENTE | 10,393.60 |
| 16/12/2014 | 31/12/2014 | 001196-0 | FONDO REVOLVENTE | 3,505.00 |
| 05/12/2014 | 31/12/2014 | 001197-9 | FONDO REVOLVENTE | 13,260.06 |
| 05/12/2014 | 31/12/2014 | 001199-5 | FONDO REVOLVENTE | 33,140.00 |
| 05/12/2014 | 31/12/2014 | 001206-1 | FONDO REVOLVENTE | 21,033.39 |
| 14/10/2014 | 04/11/2014 | 001208-8 | FONDO REVOLVENTE | 3,863.28 |
| 02/12/2014 | 31/12/2014 | 001209-6 | FONDO REVOLVENTE | 3,600.00 |
| 07/11/2014 | 31/12/2014 | 001211-8 | FONDO REVOLVENTE | 23,923.90 |
| 07/11/2014 | 31/12/2014 | 001212-6 | FONDO REVOLVENTE | 37,624.19 |
| 07/11/2014 | 31/12/2014 | 001213-4 | FONDO REVOLVENTE | 24,065.20 |
| 07/11/2014 | 31/12/2014 | 001214-2 | FONDO REVOLVENTE | 52,525.71 |
| 07/11/2014 | 31/12/2014 | 001215-0 | FONDO REVOLVENTE | 66,250.20 |
| 30/12/2014 | 03/03/2015 | 001216-9 | FONDO REVOLVENTE | 31,318.00 |
| 02/12/2014 | 31/12/2014 | 001220-7 | FONDO REVOLVENTE | 13,375.65 |
| 02/12/2014 | 31/12/2014 | 001224-0 | FONDO REVOLVENTE | 41,760.00 |
| 02/12/2014 | 31/12/2014 | 001228-2 | FONDO REVOLVENTE | 6,910.00 |
| 02/12/2014 | 31/12/2014 | 001229-0 | FONDO REVOLVENTE | 4,596.22 |
| 02/12/2014 | 31/12/2014 | 001230-4 | FONDO REVOLVENTE | 20,020.00 |
| 02/12/2014 | 31/12/2014 | 001231-2 | FONDO REVOLVENTE | 63,805.00 |
| 02/12/2014 | 31/12/2014 | 001232-0 | FONDO REVOLVENTE | 11,014.20 |
| 02/12/2014 | 03/03/2015 | 001233-9 | FONDO REVOLVENTE | 4,970.85 |
| 02/12/2014 | 31/12/2014 | 001234-7 | FONDO REVOLVENTE | 11,043.20 |
| 02/12/2014 | 31/12/2014 | 001236-3 | FONDO REVOLVENTE | 32,912.24 |
| 02/12/2014 | 31/12/2014 | 001237-1 | FONDO REVOLVENTE | 8,935.40 |
| 30/12/2014 | 03/03/2015 | 001238-0 | FONDO REVOLVENTE | 32,213.04 |
| 05/12/2014 | 31/12/2014 | 001239-8 | FONDO REVOLVENTE | 14,430.00 |
| 05/12/2014 | 31/12/2014 | 001241-0 | FONDO REVOLVENTE | 9,997.53 |
| 05/12/2014 | 31/12/2014 | 001242-8 | FONDO REVOLVENTE | 9,729.09 |
| 16/12/2014 | 31/12/2014 | 001246-0 | FONDO REVOLVENTE | 47,686.36 |
| 30/12/2014 | 03/03/2015 | 001247-9 | FONDO REVOLVENTE | 14,415.53 |
| 30/12/2014 | 03/03/2015 | 001260-6 | FONDO REVOLVENTE | 11,400.00 |
| | | | | \$ 734,982.57 |

1122-60-4

| FECHA DEL DEPP | FECHA DE OPERADO | DEPP | CONCEPTO | IMPORTE |
|----------------|------------------|----------|--------------------------|-----------|
| 15/05/2015 | 29/09/2015 | 63000044 | NOMINA 2A MAYO DEL 2015 | 42,750.58 |
| 19/05/2015 | 27/08/2015 | 63000048 | NOMINA 2A MAYO DEL 2015 | 13,273.40 |
| 22/06/2015 | 27/08/2015 | 63000084 | NOMINA 1A JUNIO DEL 2015 | 67,669.88 |
| 22/06/2015 | 27/06/2015 | 63000086 | NOMINA 1A JUNIO DEL 2015 | 62,574.90 |
| 22/06/2015 | 27/06/2015 | 63000087 | NOMINA 1A JUNIO DEL 2015 | 39,668.50 |
| 22/06/2015 | 27/09/2015 | 63000088 | NOMINA 2A JUNIO DEL 2015 | 67,669.88 |
| 22/06/2015 | 27/09/2015 | 63000090 | NOMINA 2A JUNIO DEL 2015 | 62,574.90 |
| 22/06/2015 | 27/09/2015 | 63000091 | NOMINA 2A JUNIO DEL 2015 | 39,668.50 |
| 07/07/2015 | 27/08/2015 | 63000095 | NOMINA 1A JULIO DEL 2015 | 67,669.88 |

[Handwritten signature]
 L.C. MILDRED GARCÍA HERNÁNDEZ
 JEFA DE DEPARTAMENTO DE RECURSOS FINANCIEROS,

[Handwritten signature]
 C.P. EPIFANIA FLORES PEREZ.
 DELEGADO ADMINISTRATIVO

[Handwritten signature]
 D.R. JOSE IVÁN CORTEZ MEDEROS.
 DIRECTOR GENERAL.

[Handwritten signature]
 C.P. HILDA CORNELI RAMOS.
 ASISTENTE DE CONTABILIDAD.

| | | | | |
|------------|------------|----------|------------------------------|------------------------|
| 07/07/2015 | 27/08/2015 | 63000099 | NOMINA 2A JULIO DEL 2015 | 67,669.88 |
| 22/07/2015 | 27/08/2015 | 63000135 | NOMINA 1A JULIO DEL 2015 | 62,574.90 |
| 22/07/2015 | 27/08/2015 | 63000136 | NOMINA 1A JULIO DEL 2015 | 39,668.50 |
| 22/07/2015 | 27/08/2015 | 63000137 | NOMINA 2A JULIO DEL 2015 | 62,574.90 |
| 22/07/2015 | 27/08/2015 | 63000138 | NOMINA 2A JULIO DEL 2015 | 48,396.10 |
| 22/07/2015 | 04/09/2015 | 63000139 | PRIMA VACACIONAL | 4,621.35 |
| 22/07/2015 | 04/09/2015 | 63000140 | PRIMA VACACIONAL | 97,668.53 |
| 22/07/2015 | 04/09/2015 | 63000141 | PRIMA VACACIONAL | 7,041.23 |
| 22/07/2015 | 04/09/2015 | 63000142 | PRIMA VACACIONAL | 3,934.98 |
| 02/09/2015 | 24/09/2015 | 63000148 | NOMINA 2A AGOSTO DEL 2015 | 60,016.70 |
| 02/09/2015 | 24/09/2015 | 63000150 | NOMINA 2A AGOSTO DEL 2015 | 62,574.90 |
| 02/09/2015 | 24/09/2015 | 63000151 | NOMINA 2A AGOSTO DEL 2015 | 54,376.88 |
| 20/10/2015 | 23/11/2015 | 63000192 | NOMINA 1A OCTUBRE DEL 2015 | 88,702.50 |
| 20/10/2015 | 28/11/2015 | 63000196 | NOMINA 2A OCTUBRE DEL 2015 | 88,702.50 |
| 22/10/2015 | 05/02/2016 | 63000212 | NOMINA 2A FEBRERO DEL 2015 | 25,795.39 |
| 10/11/2015 | 23/11/2015 | 63000219 | NOMINA 1A NOVIEMBRE DEL 2015 | 57,471.71 |
| 10/11/2015 | 26/11/2015 | 63000220 | NOMINA 1A NOVIEMBRE DEL 2015 | 670,982.95 |
| 10/11/2015 | 23/11/2015 | 63000221 | NOMINA 1A NOVIEMBRE DEL 2015 | 119,409.17 |
| 10/11/2015 | 26/11/2015 | 63000222 | NOMINA 1A NOVIEMBRE DEL 2015 | 48,576.88 |
| | | | | \$ 2,134,280.38 |

1122-60-6

| FECHA DEL DEPP | FECHA DE OPERADO | DEPP | CONCEPTO | IMPORTE |
|----------------|------------------|----------|--------------------------|------------|
| 08/06/2017 | 16/06/2017 | 63000035 | MATERIALES Y SUMINISTROS | 10,668.00 |
| 08/06/2017 | 16/06/2017 | 63000036 | MATERIALES Y SUMINISTROS | 18,710.00 |
| 08/06/2017 | 16/06/2017 | 63000037 | MATERIALES Y SUMINISTROS | 4,941.00 |
| 08/06/2017 | 16/06/2017 | 63000038 | MATERIALES Y SUMINISTROS | 8,036.00 |
| 08/06/2017 | 16/06/2017 | 63000039 | SERVICIOS GENERALES | 82,918.00 |
| 04/07/2017 | 06/07/2017 | 63000042 | SUBSIDIOS Y OTRAS AYUDAS | 247,741.00 |
| 04/07/2017 | 06/07/2017 | 63000043 | MATERIALES Y SUMINISTROS | 10,668.00 |
| 04/07/2017 | 06/07/2017 | 63000044 | MATERIALES Y SUMINISTROS | 18,710.00 |
| 04/07/2017 | 06/07/2017 | 63000045 | MATERIALES Y SUMINISTROS | 4,941.00 |
| 04/07/2017 | 06/07/2017 | 63000046 | MATERIALES Y SUMINISTROS | 8,036.00 |
| 04/07/2017 | 06/07/2017 | 63000047 | SERVICIOS GENERALES | 96,723.00 |
| 08/09/2017 | 14/08/2017 | 63000048 | MATERIALES Y SUMINISTROS | 10,668.00 |
| 08/09/2017 | 14/08/2017 | 63000050 | SUBSIDIOS Y OTRAS AYUDAS | 247,741.00 |
| 08/09/2017 | 14/08/2017 | 63000051 | MATERIALES Y SUMINISTROS | 18,710.00 |
| 08/09/2017 | 14/08/2017 | 63000052 | MATERIALES Y SUMINISTROS | 4,941.00 |
| 08/09/2017 | 14/08/2017 | 63000053 | MATERIALES Y SUMINISTROS | 8,036.00 |
| 08/09/2017 | 14/08/2017 | 63000054 | SERVICIOS GENERALES | 96,723.00 |
| 06/09/2017 | 08/09/2017 | 63000059 | SUBSIDIOS Y OTRAS AYUDAS | 247,741.00 |

[Signature]
D.R. JOSE IVAN CORTEZ MEDEROS
DIRECTOR GENERAL

[Signature]
C.F. ERNANDO LOPEZ LOPEZ
DELEGADO ADMINISTRATIVO

[Signature]
L.C. MILDRED GARCIA HERNANDEZ
JEFA DE DEPARTAMENTO DE RECURSOS FINANCIEROS

[Signature]
C.F. HILDA CORNELIO BARRIOS
ASISTENTE DE CONTABILIDAD

| Concepto | Fecha | Código | Descripción | Importe |
|--------------------------|------------|-----------|--------------------------|------------------------|
| MATERIALES Y SUMINISTROS | 06/09/2017 | 630000060 | MATERIALES Y SUMINISTROS | 10,668.00 |
| MATERIALES Y SUMINISTROS | 06/09/2017 | 630000061 | MATERIALES Y SUMINISTROS | 18,710.00 |
| MATERIALES Y SUMINISTROS | 06/09/2017 | 630000062 | MATERIALES Y SUMINISTROS | 4,941.00 |
| MATERIALES Y SUMINISTROS | 07/09/2017 | 630000063 | MATERIALES Y SUMINISTROS | 8,036.00 |
| SERVICIOS GENERALES | 07/09/2017 | 630000064 | SERVICIOS GENERALES | 96,723.00 |
| SUBSIDIOS Y OTRAS AYUDAS | 03/10/2017 | 630000065 | SUBSIDIOS Y OTRAS AYUDAS | 247,741.00 |
| MATERIALES Y SUMINISTROS | 03/10/2017 | 630000067 | MATERIALES Y SUMINISTROS | 18,710.00 |
| MATERIALES Y SUMINISTROS | 03/10/2017 | 630000068 | MATERIALES Y SUMINISTROS | 4,941.00 |
| MATERIALES Y SUMINISTROS | 03/10/2017 | 630000069 | MATERIALES Y SUMINISTROS | 8,036.00 |
| SERVICIOS GENERALES | 03/10/2017 | 630000070 | SERVICIOS GENERALES | 96,723.00 |
| MATERIALES Y SUMINISTROS | 06/10/2017 | 630000071 | MATERIALES Y SUMINISTROS | 10,668.00 |
| SUBSIDIOS Y OTRAS AYUDAS | 10/11/2017 | 630000073 | SUBSIDIOS Y OTRAS AYUDAS | 247,741.00 |
| MATERIALES Y SUMINISTROS | 10/11/2017 | 630000074 | MATERIALES Y SUMINISTROS | 10,668.00 |
| MATERIALES Y SUMINISTROS | 10/11/2017 | 630000075 | MATERIALES Y SUMINISTROS | 18,710.00 |
| MATERIALES Y SUMINISTROS | 10/11/2017 | 630000076 | MATERIALES Y SUMINISTROS | 4,941.00 |
| MATERIALES Y SUMINISTROS | 10/11/2017 | 630000077 | MATERIALES Y SUMINISTROS | 8,036.00 |
| SERVICIOS GENERALES | 10/11/2017 | 630000078 | SERVICIOS GENERALES | 96,723.00 |
| TOTAL | | | | \$ 2,059,368.10 |

Deudores Diversos por Cobrar a Corto Plazo

Representa el monto de los derechos de cobro a favor del ente público.

Otros Derechos a recibir Efectivo y Equivalentes a Corto Plazo

| Concepto | Importe |
|--|--------------|
| SECRETARIA DE SEGURIDAD PUBLICA DEL ESTADO (1129-01-2011) | 483,000.00 |
| SECRETARIA DE SEGURIDAD PUBLICA DEL ESTADO (1129-01-2012) | 225,400.00 |
| SECRETARIA DE SEGURIDAD PUBLICA DEL ESTADO (1129-01-2013) | 2,612,225.00 |
| SECRETARIA DE SEGURIDAD PUBLICA DEL ESTADO (1129-01-2014) | 3,497,650.00 |
| SECRETARIA DE SEGURIDAD PUBLICA DEL ESTADO (1129-01-2015) | 3,195,000.00 |
| SECRETARIA DE SEGURIDAD PUBLICA DEL ESTADO (1129-01-2016) | 811,000.00 |
| SECRETARIA DE SEGURIDAD PUBLICA DEL ESTADO (1129-01-2017) | 2,029,500.00 |
| SECRETARIA DE SEGURIDAD PUBLICA DEL ESTADO (1129-01-2019) | - |
| SECRETARIADO EJECUTIVO DEL SISTEMA ESTATAL DE SEGURIDAD PUBLICA (1129-02-2013) | 1,155,175.00 |
| SECRETARIADO EJECUTIVO DEL SISTEMA ESTATAL DE SEGURIDAD PUBLICA (1129-02-2014) | 2,344,500.00 |
| SECRETARIADO EJECUTIVO DEL SISTEMA ESTATAL DE SEGURIDAD PUBLICA (1129-02-2015) | 1,705,500.00 |
| PROCURADURIA GENERAL DE JUSTICIA DEL ESTADO (1129-03-2012) | 2,836,200.21 |
| PROCURADURIA GENERAL DE JUSTICIA DEL ESTADO (1129-03-2013) | 1,094,800.00 |
| PROCURADURIA GENERAL DE JUSTICIA DEL ESTADO (1129-03-2015) | 18,000.00 |
| PROCURADURIA GENERAL DE JUSTICIA DEL ESTADO (1129-03-2018) | 229,500.00 |
| ZAMORA (1129-06-2016) | 192,600.00 |

[Firma]
C. F. ENRIQUE J. LÓPEZ
DELEGADO ADMINISTRATIVO

[Firma]
L. C. ANDRÉS GARCÍA HERNÁNDEZ
JEFE DE DEPARTAMENTO DE
RECURSOS FINANCIEROS,

[Firma]
C. F. HILDA CORNELIO RAMOS,
ASISTENTE DE CONTABILIDAD.

[Firma]
D. R. JOSUÉ CORTÉS MEDEROS,
DIRECTOR GENERAL.

CENTRO ESTATAL DE CERTIFICACIÓN, ACREDITACIÓN Y CONTROL DE CONFIANZA
 NOTAS A LOS ESTADOS FINANCIEROS

DEL 01 DE ENERO AL 30 DE SEPTIEMBRE 2021



| | |
|---|-------------------------|
| LAZARO CARDENAS (1129-11-2016) | 26,100.00 |
| ANO 2014 SFA CONTRARECIBOS POR EVALUACIONES PENDIENTES DE PAGO (1129-16-02) | 563,500.00 |
| ANO 2015 SFA CONTRARECIBOS POR EVALUACIONES PENDIENTES DE PAGO (1129-16-03) | 76,500.00 |
| ANO 2017 SFA CONTRARECIBOS POR EVALUACIONES PENDIENTES DE PAGO (1129-16-04) | 702,000.00 |
| ANO 2018 SFA CONTRARECIBOS POR EVALUACIONES PENDIENTES DE PAGO (1129-16-05) | 7,068,250.00 |
| ANO 2019 SFA CONTRARECIBOS POR EVALUACIONES PENDIENTES DE PAGO (1129-16-06) | 3,375,000.00 |
| ANO 2013 SFA CONTRARECIBOS POR EVALUACIONES PENDIENTES DE PAGO (1129-16-07) | 10,682,225.00 |
| ANO 2015 SFA CONTRARECIBOS POR EVALUACIONES PENDIENTES DE PAGO (1129-16-08) | 27,000.00 |
| Suma DERECHOS A RECIBIR A CORTO PLAZO | \$ 44,920,625.21 |

Representan los derechos de cobro originados en el desarrollo de las actividades del ente público, de los cuales se espera recibir una contraprestación representada en recursos, bienes o servicios.

- Se elaborará, de manera agrupada, los derechos a recibir efectivo y equivalentes, y bienes o servicios a recibir, (excepto cuentas por cobrar de contribuciones o fideicomisos que se encuentran dentro de inversiones financieras, participaciones y aportaciones de capital) en una desagregación por su vencimiento en días a 90, 180, menor o igual a 365 y mayor a 365. Adicionalmente, se informará de las características cualitativas relevantes que le afecten a estas cuentas.
 - Bienes Disponibles para su Transformación o Consumo (inventarios) NO APLICA
- Se clasificarán como bienes disponibles para su transformación aquellos que se encuentren dentro de la cuenta Inventarios. Esta nota aplica para aquellos entes públicos que realicen algún proceso de transformación y/o elaboración de bienes.

En la nota se informará del sistema de costo y método de valuación aplicados a los inventarios, así como la conveniencia de su aplicación dada la naturaleza de los mismos. Adicionalmente, se revelará el impacto en la información financiera por cambios en el método o sistema.

De la cuenta Almacén se informará acerca del método de valuación, así como la conveniencia de su aplicación. Adicionalmente, se revelará el impacto en la información financiera por cambios en el método.

- Inversiones Financieras. NO APLICA
- De la cuenta Inversiones financieras, que considera los fideicomisos, se informará de éstos los recursos asignados por tipo y monto, y características significativas que tengan o puedan tener alguna incidencia en las mismas.

Se informará de las inversiones financieras, los saldos de las participaciones y aportaciones de capital.

- Bienes Muebles, Inmuebles e Intangibles

Bienes Inmuebles, Infraestructura y Construcciones en Proceso

Se integra de la siguiente manera:

- Se informará de manera agrupada por cuenta, los rubros de Bienes Muebles e Inmuebles, el monto de la depreciación del ejercicio y la acumulada, el método de depreciación, tasas aplicadas y los criterios de aplicación de los mismos. Asimismo, se informará de las características significativas del estado en que se encuentren los activos.
- Se informará de manera agrupada por cuenta, los rubros de activos intangibles y diferidos, su monto y naturaleza, amortización del ejercicio, amortización acumulada, tasa y método aplicados.

| | |
|---------------------------------------|------------------------|
| ACTIVOS DIFERIDOS (1270) | 7,350,656.49 |
| Subtotal ACTIVO DIFERIDO(1270) | \$ 7,350,656.49 |

Bienes Muebles, Intangibles y Depreciaciones

D. R. JOSÉ IVÁN CORTEZ MEDEROS.
 DIRECTOR GENERAL.

C. MILDRED GARCÍA HERNÁNDEZ
 JEFA DE DEPARTAMENTO DE RECURSOS FINANCIEROS,


C. P. HILDA CORNELIO RAMOS,
 ASISTENTE DE CONTABILIDAD.


Se integra de la siguiente manera:

| Concepto | 2021 | 2020 |
|---|---------------------|---------------------|
| MUEBLES DE OFICINA Y ESTANDERIA (1241-1) | 603,856.72 | 604,388.40 |
| MUEBLES EXCEPTO DE OFICINA Y ESTANDERIA (1241-2) | 78,532.00 | 78,532.00 |
| EQUIPO DE COMPUTO Y DE TECNOLOGIAS DE LA INFORMACION (1241-3) | 753,982.49 | 1,083,452.57 |
| OTROS MOBILIARIOS Y EQUIPOS DE ADMINISTRACION (1241-9) | 190,641.13 | 556,959.52 |
| Subtotal MOBILIARIO Y EQUIPO DE ADMINISTRACION (1241) | 1,627,012.34 | 2,333,332.49 |
| EQUIPO MEDICO Y DE LABORATORIO (1243-1) | 294,412.35 | 294,412.35 |
| INSTRUMENTAL MEDICO Y DE LABORATORIO (1243-2) | 75,492.33 | 74,054.40 |
| Subtotal EQUIPO E INSTRUMENTAL MEDICO Y DE LAB (1243) | 369,904.68 | 368,466.75 |
| Subtotal MOBILIARIO Y EQUIPO EDUCACIONAL Y RECREATIVO (1242) | 90,980.62 | 81,342.88 |
| CAMARAS FOTOGRAFICAS Y DE VIDEO (1242-3-52301) | 90,980.62 | 81,342.88 |
| OTRO MOBILIARIO (1242-9-52903) | 0.00 | 0.00 |
| VEHICULOS Y EQ TERRESTRE, DESTINADOS AL SERVICIO ADMINISTRATIVO (1244-1-54104) | 499,900.00 | 499,900.00 |
| Subtotal VEHICULOS Y EQUIPO DE TRANSPORTE (1244) | 499,900.00 | 499,900.00 |
| SISTEMA DE AIRE ACONDICIONADO, CALEFACCION Y DE REFRIGERACION INDUSTRIAL Y COMERCIAL (1246-4) | 425,339.41 | 24,441.14 |
| EQUIPO DE COMUNICACION Y TELECOMUNICACION (1246-5) | 65,341.11 | 479.00 |
| EQUIPOS DE GENERACION ELECTRICA, APARATOS Y ACCESORIOS ELECTRICOS (1246-6) | \$ | 3,210.00 |
| HERRAMIENTAS Y MAQUINA HERRAMIENTA (1246-7) | 9,598.91 | 9,550.80 |
| MAQUINARIAS, OTROS EQUIPO DE HERRAMIENTAS (1246) | 500,279.43 | 37,680.94 |
| DEPRECIACION ACUMULADA DE MOBILIARIO Y EQUIPO DE ADMINISTRACION (1263-1) | \$ | 827,108.79 |
| DEPRECIACION ACUMULADA DE MOBILIARIO Y EQUIPO EDUCACIONAL Y RECREATIVO (1263-2) | \$ | 66,443.47 |
| DEPRECIACION ACUMULADA DE INSTRUMENTAL MEDICO Y DE LABORATORIO (1263-3) | \$ | 232,011.15 |
| DEPRECIACION ACUMULADA DE EQUIPO DE TRANSPORTE (1263-4) | \$ | 838,900.00 |
| DEPRECIACION ACUMULADA DE MAQUINARIA, OTROS EQUIPOS (1263-6) | \$ | 204,575.94 |
| Subtotal DEPRECIACION ACUMULADA DE BIENES MUEBLES (1263) | 1,786,816.52 | 1,935,247.97 |
| Suma BIENES MUEBLES | 1,295,260.55 | 1,355,475.09 |

Las depreciaciones de bienes muebles se realizan de manera anual y se aplican los porcentajes de acuerdo al Artículo 34 de la Ley del Impuesto Sobre la Renta.

| | |
|--------------------------------------|-------|
| MOBILIARIO | 10% |
| BIENES INFORMATICOS | 33.3% |
| EQUIPO DE ADMINISTRACION | 10% |
| EQUIPO MEDICO Y DE LABORATORIO | 20% |
| INSTRUMENTAL MEDICO Y DE LABORATORIO | 20% |


D. R. JOSÉ IVÁN CORTÉS MEDEROS
 DIRECTOR GENERAL


L. C. MILORENA ORTIZ HERNÁNDEZ
 JEFA DE DEPARTAMENTO DE RECURSOS FINANCIEROS,


C. P. HILARIO CORNELIO RAMOS
 ASISTENTE DE CONTABILIDAD.

| | |
|----------------------|-----|
| EQUIPO DE TRANSPORTE | 20% |
|----------------------|-----|

Activo Diferido

Se integran de la siguiente manera:

| Concepto | 2021 | 2020 |
|---------------------------------|--------------|--------------|
| PROYECTOS SOCIALES (1271-63203) | 7,350,656.49 | 7,350,656.49 |

• **Estimaciones y Deterioros**

10. Se informarán los criterios utilizados para la determinación de las estimaciones; por ejemplo: estimación de cuentas incobrables, estimación de inventarios, deterioro de activos biológicos y cualquier otra que aplique.

• **Otros Activos**

11. De las cuentas de otros activos se informará por tipo circulante o no circulante, los montos totales asociados y sus características cualitativas significativas que les impacten financieramente.

Pasivo

1. Se elaborará una relación de las cuentas y documentos por pagar en una desagregación por su vencimiento en días a 90, 180, menor o igual a 365 y mayor a 365. Asimismo, se informará sobre la factibilidad del pago de dichos pasivos.

2. Se informará de manera agrupada los recursos localizados en Fondos de Terceros en Administración y/o en Garantía a corto y largo plazo, así como la naturaleza de dichos recursos y sus características cualitativas significativas que les afecten o pudieran afectar financieramente.

3. Se informará de las cuentas de los pasivos diferidos y otros, su tipo, monto y naturaleza, así como las características cualitativas significativas que les impacten o pudieran impactar financieramente.


Este género se compone de dos grupos, el Pasivo Circulante y el Pasivo No Circulante, en éstos inciden pasivos derivados de operaciones por servicios personales, cuentas por pagar por operaciones presupuestarias devengadas y contabilizadas del mes correspondiente y pasivos por obligaciones laborales:

| Concepto | 2021 | 2020 |
|-----------------------------|------------------------|---------------------|
| PASIVO CIRCULANTE (2100) | 3,308,778.10 | 3,800,217.63 |
| PASIVO NO CIRCULANTE (2200) | 0.00 | 0.00 |
| Suma PASIVO \$ | 3,308,778.10 \$ | 3,800,217.63 |

• **Pasivo Circulante**

Destacan entre las principales partidas del Pasivo Circulante las siguientes:

| Concepto | Importe |
|---|---------------------|
| SERVICIOS PERSONALES POR PAGAR A CORTO PLAZO (2111) | 0.00 |
| PROVEEDORES POR PAGAR A CORTO PLAZO (2112) | 0.00 |
| RETENCIONES Y CONTRIBUCIONES POR PAGAR A CORTO PLAZO (2117) | 3,308,778.10 |
| OTRAS CUENTAS POR PAGAR A CORTO PLAZO (2119) | 0.00 |
| Suma PASIVO CIRCULANTE (2100) \$ | 3,308,778.10 |


D. K. JOSE IVAN CORTEZ MEDEROS,
 DIRECTOR GENERAL


C. P. HILDA GORNELLO RAMOS,
 JEFA DE DEPARTAMENTO DE RECURSOS FINANCIEROS.


C. P. HILDA GORNELLO RAMOS,
 ASISTENTE DE CONTABILIDAD.



CENTRO ESTATAL DE CERTIFICACIÓN, ACREDITACIÓN Y CONTROL DE CONFIANZA
NOTAS A LOS ESTADOS FINANCIEROS

DEL 01 DE ENERO AL 30 DE SEPTIEMBRE 2021

Fecha 11/10/2021
 Hora de impresión 07:19 p. m.

Servicios Personales por Pagar a Corto Plazo

El importe de esta cuenta esta constituido principalmente por: Sueldos del personal de Base y Eventual de esta Institución que se pagan el día 15 y 30 de cada mes; Prima Vacacional, cuyo importe se pagará en el mes de Diciembre.

Proveedores por Pagar a Corto Plazo

El importe de esta cuenta esta constituido principalmente por: Los adeudos con proveedores derivado de operaciones del Centro Estatal de Certificación Acreditación y Control de Confianza por adquisición de Bienes y Contratación de Servicios, con vencimiento menor a igual a doce meses.

Retenciones y Contribuciones por Pagar a Corto Plazo

El importe de esta cuenta esta constituido principalmente por: Retenciones de ISR por Sueldos y Salarios, mismo que se pagan a lo establecido en la Ley del Impuesto Sobre la Renta; retenciones derivadas de aportaciones de seguridad social (Trabajadores) de la misma manera, en las fechas establecidas por la Ley del Seguro Social.

Otras Cuentas Por Pagar a Corto Plazo

El importe de esta cuenta esta constituido principalmente por: Las Obligaciones de pago del Centro Estatal de Certificación Acreditación y Control de Confianza con terceras personas(proveedores). Con Vencimiento menor o igual a doce meses

• Pasivo No Circulante

Destacan entre las principales partidas del Pasivo No Circulante las siguientes:


| Concepto | 2021 |
|-------------------------------------|----------|
| PASIVO NO CIRCULANTE (2200) | 0.00 |
| Suma PASIVO A LARGO PLAZO \$ | - |

II) NOTAS AL ESTADO DE ACTIVIDADES


Ingresos de Gestión

- De los rubros de impuestos, contribuciones de mejoras, derechos, productos, aprovechamientos, participaciones y aportaciones, y transferencias, subsidios, otras ayudas y asignaciones, se informarán los montos totales de cada clase (tercer nivel del Clasificador por Rubro de Ingresos), así como de cualquier característica significativa.
- Se informará, de manera agrupada, el tipo, monto y naturaleza de la cuenta de otros ingresos, asimismo se informará de sus características significativas.


| Concepto | Importe |
|---|----------------------|
| INGRESOS POR VENTA DE BIENES Y PRESTACION DE SERVICIOS DE EJERCICIOS (4173-01-03) | 19,092,600.00 |
| INGRESOS POR VENTA DE BIENES Y PRESTACION DE SERVICIOS DE EJERCICIOS ANTERIORES (4173-04) | 6,300,000.00 |
| TRANSFERENCIAS RECIBIDAS DEL ESTADO (4221-02) | 17,825,178.23 |
| OTROS PRODUCTOS DE TIPO CORRIENTE (4311-01) | 23,201.08 |
| INGRESOS Y OTROS BENEFICIOS (4000) \$ | 43,240,979.31 |



DR. JOSÉ IVÁN CORTEZ MEDEROS,
 DIRECTOR GENERAL.



C. P. HILARIO CORNELIO RAMOS,
 JEFA DE DEPARTAMENTO DE RECURSOS FINANCIEROS.



C. P. HILARIO CORNELIO RAMOS,
 ASISTENTE DE CONTABILIDAD.

III) NOTAS AL ESTADO ANALÍTICO DE INGRESOS

| Concepto | Importe |
|---|---------------------|
| INGRESOS POR VENTA DE BIENES ESTIMADO | 24,930,000.00 |
| AMPLIACIONES Y REDUCCIONES A LOS INGRESOS POR VENTA DE BIENES | 4,797,000.00 |
| INGRESO POR VENTA DE BIENES MODIFICADO-3 | 29,727,000.00 |
| INGRESO POR INTERESES GANADOS-4 | 23,201.08 |
| INGRESO POR VENTA DE BIENES DEVENGADO-4 | 25,415,801.08 |
| INGRESO POR VENTA DE BIENES RECAUDADO-5 | 17,648,801.08 |
| INGRESOS PENDIENTES DE RECAUDAR (3-4) - \$ | 7,281,198.92 |

Nota: El saldo de las modificaciones a los ingresos por venta de Bienes, el cual asciende a la cantidad de \$4,797,000.00; corresponden a ingresos del ejercicio fiscal 2020, recaudados en el presente ejercicio fiscal 2021.

IV) NOTAS AL ESTADO ANALÍTICO DE INGRESOS

| Concepto | Importe |
|---|----------------------|
| INGRESOS ESTIMADOS POR TRANSFERENCIAS Y ASIGNACIONES: SUBSIDIOS Y SUBVENCIONES | 25,236,503.00 |
| AMPLIACIONES POR TRANSFERENCIAS Y ASIGNACIONES: SUBSIDIOS Y SUBVENCIONES | - |
| INGRESO MODIFICADO POR TRANSFERENCIAS Y ASIGNACIONES: SUBSIDIOS Y SUBVENCIONES MODIFICADO-3 | 25,236,503.00 |
| INGRESO DEVENGADOS POR TRANSFERENCIAS Y ASIGNACIONES: SUBSIDIOS Y SUBVENCIONES DEVENGADO-4 | 17,926,830.80 |
| INGRESO DEVENGADOS POR TRANSFERENCIAS Y ASIGNACIONES: SUBSIDIOS Y SUBVENCIONES RECAUDADO-5 | 13,595,949.66 |
| INGRESOS PENDIENTES DE RECAUDAR (3-4) - \$ | 11,640,553.34 |

Gastos y Otras Pérdidas:

- Explicar aquellas cuentas de funcionamiento, transferencias, subsidios y otras ayudas, participaciones y aportaciones, otros gastos y pérdidas extraordinarias, así como los ingresos y gastos extraordinarios, que en lo individual representen el 10% o más del total de los gastos.

| Concepto | Importe | Importe |
|--|----------------------|-------------|
| SERVICIOS PERSONALES (5110) | 16,694,300.38 | 0.48 |
| MATERIALES Y SUMINISTROS (5120) | 2,707,390.32 | 0.08 |
| SERVICIOS GENERALES (5130) | 15,063,668.44 | 0.44 |
| Suma de GASTOS Y OTRAS PERDIDAS (6000) \$ | 34,465,359.14 | 0.92 |


A su vez se presentan de manera detallada aquellos rubros que en forma individual representan el 6.0% o más del total de los gastos:

| Concepto | Importe | % |
|---|----------------------|------------|
| REMUNERACIONES AL PERSONAL DE CARACTER PERMANENTE (5111) | 3,256,956.96 | 9% |
| REMUNERACIONES AL PERSONAL DE CARACTER TRANSITORIO (5112) | 12,692,077.59 | 37% |
| REMUNERACIONES ADICIONALES Y ESPECIALES (5113) | 478,532.61 | 1% |
| SEGURIDAD SOCIAL (5114) | 266,733.22 | 1% |
| SUMA DE RENUJERACIONES | 16,694,300.38 | 48% |

V) NOTAS AL ESTADO DE VARIACIÓN EN LA HACIENDA PÚBLICA

- Se informará de manera agrupada, acerca de las modificaciones al patrimonio contribuido por tipo, naturaleza y monto.

| Concepto | Importe |
|---|---------------|
| HACIENDA PÚBLICA / PATRIMONIO GENERADO NETO DE 2020 | 72,399,306.03 |
| RECTIFICACIONE DE RESULTADOS DE EJERCICIOS ANTERIORES | 1,962,130.47 |
| RESULTADOS DEL EJERCICIO (AHORRO /DESAHORRO) | 8,640,050.58 |


D.R. JOSÉ IVÁN CORTEZ MEDEROS,
 DIRECTOR GENERAL


L.C. MILUEND GAMAL HERNÁNDEZ,
 JEFE DE DEPARTAMENTO DE RECURSOS FINANCIEROS,


C.P. HILDA CORNELIO RAMOS,
 ASISTENTE DE CONTABILIDAD.

| | |
|---|----------------------|
| ACTUALIZACIÓN DE LA HACIENDA PÚBLICA / PATRIMONIO NETO DEL EJERCICIO 2020 | 365,140.77 |
| Suma de GASTOS Y OTRAS PERDIDAS (5000) \$ | 83,366,627.85 |

2. Se informará de manera agrupada, acerca del monto y procedencia de los recursos que modifican el patrimonio generado.

En el periodo que se informa no hubo variaciones al Patrimonio Contribuido

VI) NOTAS AL ESTADO DE FLUJOS DE EFECTIVO

NOTA: Se informa que en el reporte del Estado Financiero de Flujos de Efectivo la diferencia reflejada en el saldo de \$ -203,682.56, las erogaciones fueron cubiertas con los saldos en bancos reflejados al inicio del ejercicio fiscal derivado de la recaudación de ingresos propios.

Efectivo y equivalentes

1. El análisis de los saldos inicial y final que figuran en la última parte del Estado de Flujo de Efectivo en la cuenta de efectivo y equivalentes es como sigue:

| Concepto | 2021 | 2020 |
|--|---------------------|---------------------|
| BANCOS/TESORERÍA(1112) | 4,604,366.38 | 5,543,421.34 |
| Total EFECTIVOS Y EQUIVALENTES(1110) \$ | 4,604,366.38 | 5,543,421.34 |

2. Detallar las adquisiciones de bienes muebles e inmuebles con su monto global y, en su caso, el porcentaje de estas adquisiciones que fueron realizadas mediante subsidios de capital del sector central. Adicionalmente, revelar el importe de los pagos que durante el periodo se hicieron por la compra de los elementos citados.




| Concepto | 2021 | 2020 |
|--|---------------------|---------------------|
| MOBILIARIO Y EQUIPO DE ADMINISTRACIÓN (1241) | 1,627,012.34 | 2,323,332.49 |
| MOBILIARIO Y EQUIPO EDUCACIONAL Y RECREATIVO (1242) | 90,980.62 | 72,351.06 |
| MOBILIARIO E INSTRUMENTAL MEDICO Y DE LABORATORIO (1243) | 369,904.68 | 368,466.75 |
| VEHICULO Y EQUIPO DE TRANSPORTE (1244) | 499,900.00 | 499,900.00 |
| MAQUINARIAS Y OTROS EQ Y HERRAMIENTAS (1246) | 500,279.43 | 37,680.94 |
| Total BIENES MUEBLES (1240) \$ | 3,088,077.07 | 3,301,731.24 |

3. NOTA: La disminución del saldo en mobiliario y equipo es debido a la baja de bienes de diferentes ejercicios fiscales.

VII) NOTA ESTADO ANALÍTICO DEL EJERCICIO PRESUPUESTO DE EGRESOS

| Concepto | ESTIMADO | AMPLIACIONES/REDUCCIONES | MODIFICADO |
|------------------------------|------------------|--------------------------|------------------|
| ESTADO ANALITICO DE INGRESOS | \$ 50,166,503.00 | \$ 4,797,000.00 | \$ 54,963,503.00 |
| ESTADO ANALITICO DE EGRESOS | \$ 50,166,503.00 | \$ 4,811,403.60 | \$ 54,977,906.60 |
| SUMAS (-) \$ | -\$ | 14,403.60 | 14,403.60 |

Nota: El saldo de las modificaciones a los egresos el cual asciende a la cantidad de \$4,797,000.00; corresponden a ingresos recuperados del ejercicio fiscal 2020, recaudados en el presente ejercicio fiscal 2021.

D.R. JOSÉ IVÁN CORTEZ MEDEROS,
DIRECTOR GENERAL.

C.P. ENRIQUE FLORES LOPEZ,
JEFE DE DEPARTAMENTO DE
RECURSOS FINANCIEROS.

C.P. HILDA J. JERNELIO RAMOS,
ASISTENTE DE CONTABILIDAD.

VIII)

CONCILIACIÓN ENTRE LOS INGRESOS PRESUPUESTARIOS Y CONTABLES, ASÍ COMO ENTRE LOS EGRESOS PRESUPUESTARIOS Y LOS GASTOS CONTABLES

La conciliación se presentará atendiendo a lo dispuesto por el Acuerdo por el que se emitió el formato de conciliación entre los ingresos presupuestarios y contables, así como entre los egresos presupuestarios y los gastos contables.

conciliación de los ingresos presupuestarios y contables

| Concepto | 2021 | 2020 |
|---|-------------------------|----------------------|
| 1. INGRESO PRESUPUESTARIO (8110) | 50,186,503.00 | 38,225,067.00 |
| 2. MAS INGRESOS CONTABLES NO PRESUPUESTARIOS (4300) | 23,201.08 | 7.33 |
| 3. MENOS INGRESOS PRESUPUESTARIOS NO CONTABLES | 0.00 | 0.00 |
| 4. INGRESOS CONTABLES (4=1+2-3) \$ | 50,189,704.08 \$ | 38,225,074.33 |

conciliación de los Egresos presupuestarios y los gastos contables

| Concepto | 2021 | 2020 |
|--|-------------------------|----------------------|
| GASTOS DE FUNCIONAMIENTO (5100) | 34,465,359.14 | 52,901,261.61 |
| 4. EGRESOS CONTABLES (4=1-2+3) \$ | 34,465,359.14 \$ | 52,901,261.61 |

b) NOTAS DE MEMORIA (CUENTAS DE ORDEN)

Las cuentas de orden se utilizan para registrar movimientos de valores que no afecten o modifiquen el balance del ente contable, sin embargo, su incorporación en libros es necesaria con fines de recordatorio contable, de control, y en general sobre los aspectos

administrativos, o bien, para consignar sus derechos o responsabilidades contingentes que puedan, o no, presentarse en el futuro.

Las cuentas que se manejan para efectos de estas Notas son las siguientes:

Cuentas de Orden Contables y Presupuestarias:

Contables:
 Valores

Emisión de obligaciones


Avales y garantías

Juicios


Contratos para Inversión Mediante Proyectos para Prestación de Servicios (PPS) y Similares

Bienes concesionados o en comodato


| Concepto | Importe |
|--|----------------------|
| TERRENO 4,776 33 Mis2 (7630-01) | 2,164,950.00 |
| POLIGRAFOS LAFAYETTE (7630-02) | 425,178.33 |
| MOBILIARIO Y EQUIPO DE ADMINISTRACIÓN (7630-03) | 3,695,676.76 |
| EQUIPO DE INSTRUMENTAL MEDICO Y DE LABORATORIO (7630-04) | 2,906,515.00 |
| INFRAESTRUCTURA (7630-05) | 29,530,725.58 |
| EQUIPO DE COMPUTO Y TECNOLOGIAS (7630-06) | 1,501,489.12 |
| EQUIPO DE CAMARAS FOTOGRAFICAS Y DE VIDEO (7630-07) | 42,393.36 |
| EQUIPO DE CINEMATOGRAFIA (7630-08) | 16,000.00 |
| EQUIPO DE TELECOMUNICACIONES (7630-09) | 180,792.30 |
| VEHICULOS AUTOMOTORES (7630-20) | 2,185,394.48 |
| Suma BIENES EN COMODATO (7630) \$ | 42,649,114.93 |




 D. P. JOSÉ IVÁN CORTEZ MEDEROS,
 DIRECTOR GENERAL



 C. P. EPIFANIO FLORES LÓPEZ,
 DELEGADO ADMINISTRATIVO



 L. C. MILDRED GACÓN HERNÁNDEZ,
 JEFA DE DEPARTAMENTO DE RECURSOS FINANCIEROS,



 C. P. HILDA CORNELIO RAMOS,
 ASISTENTE DE CONTABILIDAD.

OBSERVACIONES: Las modificaciones realizadas en los saldos de bienes de comodato son debido a bajas realizadas de 2 automoviles que fueron entregados a la dirección de patrimonio.

Presupuestarias:
Cuentas de Ingresos

| Concepto | Importe |
|---|-----------------------|
| LEY DE INGRESOS ESTIMADO (8110) | 50,166,503.00 |
| LEY DE INGRESOS POR EJECUTAR (8120) | 11,722,523.69 |
| MODIFICACIÓN A LA LEY DE INGRESOS ESTIMADA (8130) | 4,797,000.00 |
| LEY DE INGRESOS DEVENGADA (8140) | 11,996,228.57 |
| LEY DE INGRESOS RECAUDADA (8150) | 31,244,750.74 |
| Suma INGRESOS \$ | 109,927,006.00 |

Cuentas de egresos

| Concepto | Importe |
|--|-----------------------|
| LEY DE EGRESOS ESTIMADO (8200) | - |
| PRESUPUESTO DE EGRESOS APROBADO (8210) | 50,166,503.00 |
| PRESUPUESTO DE EGRESOS POR EJERCER (8220) | 12,429,517.11 |
| MODIFICACIONES AL PRESUPUESTO DE EGRESOS APROBADO (8230) | 4,811,403.60 |
| PRESUPUESTO DE EGRESOS COMPROMETIDO (8240) | 34,578,138.65 |
| PRESUPUESTO DE EGRESOS DEVENGADO (8250) | 34,578,138.65 |
| PRESUPUESTO DE EGRESOS EJERCIDO (8260) | 34,578,138.65 |
| PRESUPUESTO DE EGRESOS PAGADO (8270) | 34,578,138.65 |
| Suma EGRESOS \$ | 205,719,978.31 |

Se informará, de manera agrupada, en las Notas a los Estados Financieros las cuentas de orden contables y cuentas de orden presupuestario.

- Los valores en custodia de instrumentos prestados a formadores de mercado e instrumentos de crédito recibidos en garantía de los formadores de mercado u otros.
- Por tipo de emisión de instrumento, monto, tasa y vencimiento.
- Los contratos firmados de construcciones por tipo de contrato.

c) NOTAS DE GESTIÓN ADMINISTRATIVA

1. Introducción
Los Estados Financieros de los entes públicos, proveen de información financiera a los principales usuarios de la misma, al Congreso y a los ciudadanos.

El objetivo del presente documento es la revelación del contexto y de los aspectos económicos-financieros más relevantes que influyeron en las decisiones del periodo, y que deberán ser considerados en la elaboración de los estados financieros para la mayor comprensión de los mismos y sus particularidades.


De esta manera, se informa y explica la respuesta del gobierno a las condiciones relacionadas con la información financiera de cada periodo de gestión, además, de exponer aquellas políticas que podrían afectar la toma de decisiones en periodos posteriores.

2. Panorama Económico y Financiero

Se informara sobre las principales condiciones económico-financieras bajo las cuales el ente público estuvo operando, y las cuales influyeron en la toma de decisiones de la administración, tanto a nivel local como federal.

3. Autorización e Historia
Se informará sobre:

- Fecha de creación del ente: 22-Jul-2009
- Principales cambios en su estructura. No ha sufrido cambios a la fecha.


D. R. JOSÉ IVÁN CORTEZ MEDEROS,
DIRECTOR GENERAL.

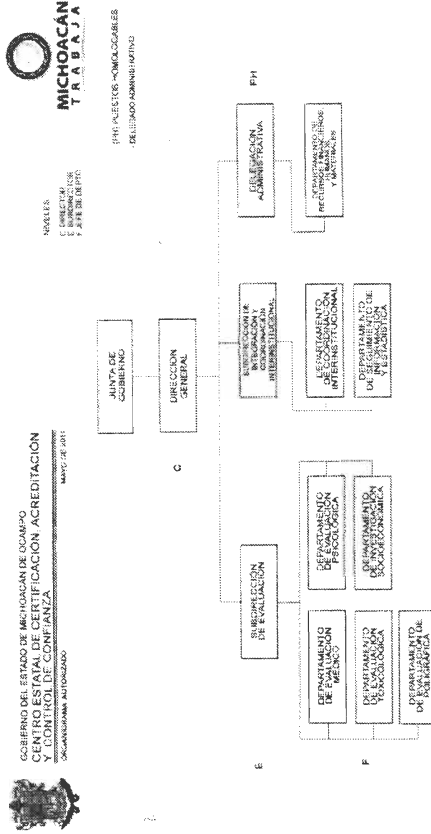

L. C. MILUEND GARCÍA HERNÁNDEZ,
JEFE DEL DEPARTAMENTO DE
RECURSOS FINANCIEROS.


C. P. HILDA ARNELIO RAMOS,
ASISTENTE DE CONTABILIDAD.

DEL 01 DE ENERO AL 30 DE SEPTIEMBRE 2021

4. Organización y Objeto Social
Se informará sobre:

- a) **Objeto social:** Coordinar y dirigir las evaluaciones para la selección, ingreso, promoción formación, permanencia, reconocimiento y certificación del personal de seguridad pública, auxiliar, privada y de procuración de justicia en el Estado, en términos de control de confianza, con la finalidad de proporcionar servicios públicos que cumplan con los principios constitucionales de legalidad, objetividad, eficiencia, profesionalismo, honradez y respeto de los derechos humanos.
- b) **Principal actividad:** Efectuar evaluaciones para la Selección, Ingreso, Promoción, formación, Permanencia, Reconocimiento y certificación del personal de seguridad Pública, auxiliar y privada y de procuración de justicia a nivel Estatal y municipal, en términos de control de confianza.
- c) **Ejercicio fiscal:** 2019
- d) **Régimen jurídico:** Régimen General con fines no lucrativos
- e) **Consideraciones fiscales del ente:** 1.- Presentar declaración y pago provisional mensual del Impuesto Sobre la Renta. 2.- Presentar la Declaración Informativa mensual de proveedores por tasa de IVA y de IEPS.
- f) **Estructura organizacional básica:**



ANEXO
ATRO CORNELIO RAMOS
GOBERNADOR CONSTITUCIONAL DEL ESTADO DE MICHOACÁN

g) Fideicomisos, mandatos y analogos de los cuales es fideicomisario. NO APLICA POR NO TENER FIDEICOMISOS

5. Bases de Preparación de los Estados Financieros

Se informará sobre:

D. R. JOSÉ IVÁN CORTEZ MEDEROS.
DIRECTOR GENERAL.

C. P. ERIC ANTONIO LÓPEZ LOPEZ.
DELEGADO ADMINISTRATIVO.

C. P. MILDRED GALINDA HERNÁNDEZ
JEFA DE DEPARTAMENTO DE RECURSOS FINANCIEROS,

C. P. HILDA CORNELIO RAMOS.
ASISTENTE DE CONTABILIDAD.

a) Si se ha observado la normatividad emitida por el CONAC y las disposiciones legales aplicables.

b) La normatividad aplicada para el reconocimiento, valuación y revelación de los diferentes rubros de la información financiera, así como las bases de medición utilizadas para la elaboración de los estados financieros; por ejemplo: costo histórico, valor de realización, valor razonable, valor de recuperación o cualquier otro método empleado y los criterios de aplicación de los mismos.

c) Postulados básicos.

d) Normatividad supletoria. La normatividad aplicada para su elaboración, es conforme a los postulados básicos de Contabilidad Gubernamental y a las características del sistema de contabilidad utilizado (SAACG.NET)

e) Para las entidades que por primera vez estén implementando la base devengado de acuerdo a la Ley de Contabilidad, deberán:

- Revelar las nuevas políticas de reconocimiento;
- Su plan de implementación;
- Revelar los cambios en las políticas, la clasificación y medición de las mismas, así como su impacto en la información financiera, y
- Presentar los últimos estados financieros con la normatividad anteriormente utilizada con las nuevas políticas para fines de comparación en la transición a la base devengado.

6. Políticas de Contabilidad Significativas

Se informará sobre:

- a) Actualización: se informará del método utilizado para la actualización del valor de los activos, pasivos y Hacienda Pública Patrimonio y las razones de dicha elección. Así como informar de la desconexión o reconexión inflacionaria.
- b) Informar sobre la realización de operaciones en el extranjero y de sus efectos en la información financiera gubernamental. **NO APLICA POR NO REALIZAR OPERACIONES EN EL EXTRANJERO.**
- c) Método de valuación de la inversión en acciones de Compañías subsidiarias no consolidadas y asociadas. **NO APLICA POR NO TENER INVERSIONES EN ACCIONES**
- d) Sistema y método de valuación de inventarios y costo de lo vendido. Este Organismo Descentralizado no cuenta con un sistema de método de valuación de inventarios debido a que no es necesario para esta Entidad.
- e) Beneficios a empleados: revelar el cálculo de la reserva actuarial, valor presente de los ingresos esperados comparado con el valor presente de la estimación de gastos tanto de los beneficiarios actuales como futuros.
- f) Provisiones: objetivo de su creación, monto y plazo.
- g) Reservas: objetivo de su creación, monto y plazo.
- h) Cambios en políticas contables y corrección de errores junto con la revelación de los efectos que se tendrá en la información financiera del ente público, ya sea retrospectivos o prospectivos.
- i) Reclasificaciones: se deben revelar todos aquellos movimientos entre cuentas por efectos de cambios en los tipos de operaciones.
- j) Depuración y cancelación de saldos.

7. Posición en Moneda Extranjera y Protección por Riesgo Cambiario

Se informará sobre: **NO APLICA POR NO TENER ACTIVOS O PASIVOS EN MONEDA EXTRANJERA**

- a) Activos en moneda extranjera.
- b) Pasivos en moneda extranjera.
- c) Posición en moneda extranjera.
- d) Tipo de cambio.
- e) Equivalente en moneda nacional.

Lo anterior, por cada tipo de moneda extranjera que se encuentre en los rubros de activo y pasivo.


Adicionalmente, se informará sobre los métodos de protección de riesgo por variaciones en el tipo de cambio.

8. Reporte Analítico del Activo

Debe mostrar la siguiente información:

- a) Vida útil o porcentajes de depreciación, deterioro o amortización utilizados en los diferentes tipos de activos.
- b) PORCENTAJES QUE ESPECIFICA LA LIPS ART
- c) Cambios en el porcentaje de depreciación o valor residual de los activos
- d) Importe de los gastos capitalizados en el ejercicio, tanto financieros como de investigación y desarrollo.

D.R. JOSÉ WÁN CORTÉS MEDEROS.
DIRECTOR GENERAL.



L.C. MILDRED GARCÍA HERNÁNDEZ
JEFA DE DEPARTAMENTO DE
RECURSOS FINANCIEROS.



HILDA CORNELIO RAMOS.
ASISTENTE DE CONTABILIDAD.



- d) Riesgos por tipo de cambio o tipo de interés de las inversiones financieras.
e) Valor activado en el ejercicio de los bienes construidos por la entidad.
f) Círculos de carácter significativo que afectan el activo, tales como bienes en garantía, señalados en embargos, litigios, títulos de inversiones entregados en garantías, baja significativa del valor de inversiones financieras, etc.
- g) Desmantelamiento de Activos, procedimientos, implicaciones, efectos contables.
h) Administración de activos; planeación con el objetivo de que el ente los utilice de manera más efectiva.
Adicionalmente, se deben incluir las explicaciones de las principales variaciones en el activo, en cuadros comparativos como sigue:
- a) Inversiones en valores. **NO APLICA POR NO TENER INVERSIONES EN VALORES.**
b) Patrimonio de Organismos descentralizados de Control Presupuestario Indirecto.
c) Inversiones en empresas de participación mayoritaria. **NO APLICA POR NO TENER INVERSIONES EN EMPRESAS**
d) Inversiones en empresas de participación minoritaria. **NO APLICA POR NO TENER INVERSIONES EN EMPRESAS**
e) Patrimonio de organismos descentralizados de control presupuestario directo, según corresponda.

9. Fideicomisos, Mandatos y Análogos

Se deberá informar: **NO APLICA POR NO CONTAR CON FIDEICOMISOS**

- a) Por ramo administrativo que los reporta.
b) Enlistar los de mayor monto de disponibilidad, relacionando aquéllas que conforman el 80% de las disponibilidades.

10. Reporte de la Recaudación

- a) Análisis del comportamiento de la recaudación correspondiente al ente público o cualquier tipo de ingreso, de forma separada los ingresos locales de los federales.

| Concepto | Importe |
|---------------------------------------|----------------------|
| INGRESOS POR EVALUACIONES ESTATALES | 16,658,100.00 |
| INGRESOS POR CONVENIOS INDEPENDIENTES | 2,434,500.00 |
| suma INGRESOS \$ | 19,092,600.00 |

- b) Proyección de la recaudación e ingresos en el mediano plazo.

| Concepto | Importe |
|--------------------------------------|-------------|
| INGRESOS A MEDIANO PLAZO | - |
| suma INGRESOS A MEDIANO PLAZO | 0.00 |

11. Información sobre la Deuda y el Reporte Analítico de la Deuda: NO APLICA PORQUE EL ENTE NO CUENTA CON DEUDA.

- a) Utilizar al menos los siguientes indicadores: deuda respecto al PIB y deuda respecto a la recaudación tomado, como mínimo, un periodo igual o menor a 5 años.
b) Información de manera agrupada por tipo de valor gubernamental o instrumento financiero en la que se consideren intereses, comisiones, tasa, perfil de vencimiento y otros gastos de la deuda.

12. Calificaciones otorgadas

Informar, tanto del ente público como cualquier transacción realizada, que haya sido sujeta a una calificación crediticia.

13. Proceso de Mejora

Se informará de:

- a) Principales Políticas de control interno: Formular los proyectos, planes y programas de trabajo necesarios para el cumplimiento de los objetivos del centro sometidos a la junta para su consideración y aprobación, así como remitir a las instancias correspondientes el resultado de los exámenes y evaluaciones practicadas por el Centro Estatal de Certificación, Acreditación y Control de Confianza.
b) Medidas de desempeño financiero, metas y alcance: Dirigir y coordinar los procesos de evaluación al que debe someterse el personal de seguridad pública y privada así como de procuración de justicia, la aplicación y ejecución de las políticas, programas y acciones enarmonadas a impulsar el cumplimiento eficiente de los objetivos del Centro Estatal de Certificación, Acreditación y Control de Confianza.

(Handwritten signatures and stamps)

D.R. JOSÉ JAVIER CORTÉS MEDEROS.
DIRECTOR GENERAL.

C.P. EPIFANIO LÓPEZ LÓPEZ.
DELEGADO ADMINISTRATIVO.

L.C. HILDA CORNELIO RAMOS.
ASISTENTE DE CONTABILIDAD.

L.C. HILDA GARCÍA HERNÁNDEZ
JEFA DE DEPARTAMENTO DE RECURSOS FINANCIEROS.

14. Información por Segmentos

Cuando se considere necesario se podrá revelar la información financiera de manera segmentada debido a la diversidad de las actividades y operaciones que realizan los entes públicos, ya que la misma proporciona información acerca de las diferentes actividades operativas en las cuales participa, de

los productos o servicios que maneja, de las diferentes áreas geográficas, de los grupos homogéneos con el objetivo de entender el desempeño del ente, evaluar mejor los riesgos y beneficios del mismo, y entenderlo como un todo y sus partes integrantes. Consecuentemente, esta información contribuye al análisis más preciso de la situación financiera, grados y fuentes de riesgo y crecimiento potencial de negocio.

15. Eventos Posteriores al Cierre

El ente público informará el efecto en sus estados financieros de aquellos hechos ocurridos en el período posterior al que informa, que proporcionan mayor evidencia sobre eventos que no se conocían a la fecha de cierre.

16. Partes Relacionadas

Dentro de este entidad no existen partes relacionadas que pudieran ejercer influencia significativa sobre la toma de decisiones financieras y operativas.

17. Responsabilidad Sobre la Presentación Razonable de la Información Contable

La Información Contable deberá estar firmada en cada página de la misma e incluir al final la siguiente leyenda: "Bajo protesta de decir verdad declaramos que los Estados Financieros y sus notas, son razonablemente correctos y son responsabilidad del emisor". Lo anterior, no será aplicable para la información contable consolidada.

D. R. JOSE LUIS CORTES MEDEROS,
DIRECTOR GENERAL.

C. P. EPIFANIO FLORES LOPEZ,
DELEGADO ADMINISTRATIVO

L. C. MILDRED GARCIA HERNÁNDEZ,
JEFA DE DEPARTAMENTO DE
RECURSOS FINANCIEROS,

C. P. HIRSH CORNEJO RAMOS,
ASISTENTE DE CONTABILIDAD.