

**CENTRO ESTATAL DE CERTIFICACIÓN, ACREDITACIÓN Y CONTROL DE CONFIANZA**



**MICHOACÁN DE OCAMPO**

**Estado de Actividades**

Del 01/ene./2021 al 30/nov./2021

Usu: Supervisor

Fecha y 07/dic./2021

Rep: rptEstadoActividades

hora 03:56 p. m.

2021

2020

**INGRESOS Y OTROS BENEFICIOS**

**INGRESOS DE GESTIÓN**

\$21,441,600.00                      \$16,149,600.00

INGRESOS POR VENTA DE BIENES Y PRESTACIÓN DE SERVICIOS

\$21,441,600.00                      \$16,149,600.00

**PARTICIPACIONES, APORTACIONES, CONVENIOS, INCENTIVOS DERIVADOS DE LA COLABORACIÓN FISCAL, FONDOS DISTINTOS DE APORTACIONES, TRANSFERENCIAS, ASIGNACIONES, SUBSIDIOS Y SUBVENCIONES, Y PENSIONES Y JUBILACIONES**

\$21,868,446.31                      \$36,529,693.21

TRANSFERENCIAS, ASIGNACIONES, SUBSIDIOS Y SUBVENCIONES, Y PENSIONES Y JUBILACIONES  
TRANSFERENCIAS INTERNAS Y ASIGNACIONES DEL SECTOR PÚBLICO

\$21,868,446.31                      \$36,529,693.21  
\$21,868,446.31                      \$36,529,693.21

**OTROS INGRESOS Y BENEFICIOS**

\$32,004.01                              \$1,003.14

INGRESOS FINANCIEROS

\$32,004.01                              \$1,003.14

INTERESES GANADOS DE TÍTULOS, VALORES Y DEMÁS INSTRUMENTOS FINANCIEROS

\$32,004.01                              \$1,003.14

**Total de Ingresos y Otros Beneficios**

**\$43,342,050.32                      \$52,680,296.35**

**GASTOS Y OTRAS PÉRDIDAS**

**GASTOS DE FUNCIONAMIENTO**

\$38,619,237.27                      \$52,901,261.61

SERVICIOS PERSONALES

\$19,906,680.50                      \$33,052,751.28

MATERIALES Y SUMINISTROS

\$2,880,285.48                              \$2,482,266.42

SERVICIOS GENERALES

\$15,832,271.29                      \$17,366,243.91

**OTROS GASTOS Y PÉRDIDAS EXTRAORDINARIAS**

\$197,385.65                              \$305,763.26

ESTIMACIONES, DEPRECIACIONES, DETERIOROS, OBSOLESCENCIA Y AMORTIZACIONES

\$197,385.65                              \$305,763.26

**INVERSIÓN PÚBLICA**

\$0.00

**Total de Gastos y otras Pérdidas**

**\$38,816,622.92                      \$53,207,024.87**

**Resultado del Ejercicio (Ahorro/Desahorro)**

**\$4,525,427.40                      -\$526,728.52**

"Bajo protesta de decir verdad declaramos que los Estados Financieros y sus notas, son razonablemente correctos y son responsabilidad del emisor".

LUIS EDGARDO AMEZCUA ALCALÁ  
DIRECTOR GENERAL

L.A. ERNESTO PAZ TÉLLEZ  
DELEGADO ADMINISTRATIVO

C.P. HILDA CORNELIO RAMOS  
ASISTENTE DE CONTABILIDAD

L.C. MILDRED GAONA HERNANDEZ  
RECURSOS FINANCIEROS, HUMANOS Y MATERIALES



**CENTRO ESTATAL DE CERTIFICACIÓN, ACREDITACIÓN Y CONTROL DE CONFIANZA**  
**MICHOACÁN DE OCAMPO**  
**Estado de Situación Financiera**

Usu: Supervisor  
 Rep: rptEstadoSituaciónFinanciera

Fecha y hora de Impresión | 07/dic./2021 | 05:24 p. m.

|  | 2021                   | 2020                   | 2020                   | 2020                   |
|--|------------------------|------------------------|------------------------|------------------------|
| <b>ACTIVO</b>  |                        |                        |                        |                        |
| <b>ACTIVO CIRCULANTE</b>   | <b>\$70,792,970.86</b> | <b>\$64,675,391.64</b> | <b>\$11,760,234.01</b> | <b>\$11,889,272.79</b> |
| EFFECTIVO Y EQUIVALENTES   | \$7,033,673.99         | \$5,543,421.34         | \$0.00                 | \$0.00                 |
| BANCOS/DEPOSITOS   | \$0.00                 | \$0.00                 | \$0.00                 | \$0.00                 |
| BANCOS/DEPOSITOS Y OTROS   | \$7,033,673.99         | \$5,543,421.34         | \$0.00                 | \$0.00                 |
| INVERSIONES TEMPORALES (HASTA 3 MESES)   | \$0.00                 | \$0.00                 | \$0.00                 | \$0.00                 |
| FONDOS DE AFECTACIÓN ESPECÍFICA  | \$0.00                 | \$0.00                 | \$0.00                 | \$0.00                 |
| DEPOSITOS DE FONDOS DE TERCEROS EN GARANTÍA Y/O A OTROS EFECTIVOS Y EQUIVALENTES | \$0.00                 | \$0.00                 | \$0.00                 | \$0.00                 |
| <b>DERECHOS A RECIBIR EFECTIVO O EQUIVALENTES</b>                                | <b>\$63,759,296.87</b> | <b>\$59,131,970.30</b> | <b>\$3,172,133.03</b>  | <b>\$3,172,133.03</b>  |
| INVERSIONES FINANCIERAS DE CORTO PLAZO   | \$0.00                 | \$0.00                 | \$0.00                 | \$0.00                 |
| CUENTAS POR COBRAR A CORTO PLAZO   | \$18,838,187.45        | \$12,154,845.09        | \$0.00                 | \$0.00                 |
| DEUDORES DIVERSOS POR COBRAR A CORTO PLAZO                                       | \$484.21               | \$0.00                 | \$0.00                 | \$0.00                 |
| INGRESOS POR RECUPERAR A CORTO PLAZO   | \$0.00                 | \$0.00                 | \$0.00                 | \$0.00                 |
| DEUDORES POR ANTIPOPOS DE LA TESORERÍA A CORTO PLAZO                             | \$0.00                 | \$0.00                 | \$0.00                 | \$0.00                 |
| PRESTAMOS OTORGADOS A CORTO PLAZO  | \$0.00                 | \$0.00                 | \$0.00                 | \$0.00                 |
| OTROS DERECHOS A RECIBIR EFECTIVO O EQUIVALENTES /                               | \$44,920,625.21        | \$46,977,125.21        | \$0.00                 | \$0.00                 |
| <b>DERECHOS A RECIBIR BIENES O SERVICIOS</b>                                     | <b>\$0.00</b>          | <b>\$0.00</b>          | <b>\$0.00</b>          | <b>\$0.00</b>          |
| ANTIPO A PROVEEDORES POR ADQUISICIÓN DE BIENES Y                                 | \$0.00                 | \$0.00                 | \$0.00                 | \$0.00                 |
| ANTIPO A PROVEEDORES POR ADQUISICIÓN DE BIENES IN                                | \$0.00                 | \$0.00                 | \$0.00                 | \$0.00                 |
| ANTIPO A PROVEEDORES POR ADQUISICIÓN DE BIENES IN                                | \$0.00                 | \$0.00                 | \$0.00                 | \$0.00                 |
| ANTIPO A CONTRATISTAS POR OBRAS PÚBLICAS A CORTO                                 | \$0.00                 | \$0.00                 | \$0.00                 | \$0.00                 |
| OTROS DERECHOS A RECIBIR BIENES O SERVICIOS A CORTO                              | \$0.00                 | \$0.00                 | \$0.00                 | \$0.00                 |
| <b>INVENTARIOS</b>   | <b>\$0.00</b>          | <b>\$0.00</b>          | <b>\$0.00</b>          | <b>\$0.00</b>          |
| INVENTARIO DE MERCANCIAS PARA VENTA  | \$0.00                 | \$0.00                 | \$0.00                 | \$0.00                 |
| INVENTARIO DE MERCANCIAS TERMINADAS  | \$0.00                 | \$0.00                 | \$0.00                 | \$0.00                 |
| INVENTARIO DE MERCANCIAS EN PROCESO DE ELABORACIÓN                               | \$0.00                 | \$0.00                 | \$0.00                 | \$0.00                 |
| INVENTARIO DE MATERIAS PRIMAS, MATERIALES Y SUMINIS                              | \$0.00                 | \$0.00                 | \$0.00                 | \$0.00                 |
| BIENES EN TRÁNSITO   | \$0.00                 | \$0.00                 | \$0.00                 | \$0.00                 |
| <b>ALMACENES</b>   | <b>\$0.00</b>          | <b>\$0.00</b>          | <b>\$0.00</b>          | <b>\$0.00</b>          |
| ALMACÉN DE MATERIALES Y SUMINISTROS DE CONSUMO                                   | \$0.00                 | \$0.00                 | \$0.00                 | \$0.00                 |
| <b>ESTIMACIÓN POR PÉRDIDA O DETERIORO DE ACTIVOS CIRCULANTE</b>                  | <b>\$0.00</b>          | <b>\$0.00</b>          | <b>\$0.00</b>          | <b>\$0.00</b>          |
| ESTIMACIÓN PARA CUENTAS INCOBRABLES POR DERECH                                   | \$0.00                 | \$0.00                 | \$0.00                 | \$0.00                 |
| ESTIMACIÓN POR DETERIORO DE INVENTARIOS  | \$0.00                 | \$0.00                 | \$0.00                 | \$0.00                 |
| <b>OTROS ACTIVOS CIRCULANTES</b>   | <b>\$0.00</b>          | <b>\$0.00</b>          | <b>\$0.00</b>          | <b>\$0.00</b>          |
| VALORES EN GARANTÍA  | \$0.00                 | \$0.00                 | \$0.00                 | \$0.00                 |
| BIENES EN GARANTÍA (EXCLUYE DEPÓSITOS DE FONDOS)                                 | \$0.00                 | \$0.00                 | \$0.00                 | \$0.00                 |
| BIENES DERIVADOS DE EMBARGOS, DECOMISOS, ASEGURA                                 | \$0.00                 | \$0.00                 | \$0.00                 | \$0.00                 |
| ADQUISICIÓN CON FONDOS DE TERCEROS   | \$0.00                 | \$0.00                 | \$0.00                 | \$0.00                 |
| <b>Total de Activos Circulantes</b>  | <b>\$70,792,970.86</b> | <b>\$64,675,391.64</b> | <b>\$11,760,234.01</b> | <b>\$11,889,272.79</b> |
| <b>ACTIVO NO CIRCULANTE</b>  |                        |                        |                        |                        |
| INVERSIONES FINANCIERAS A LARGO PLAZO  | \$0.00                 | \$0.00                 | \$0.00                 | \$0.00                 |
| INVERSIONES A LARGO PLAZO  | \$0.00                 | \$0.00                 | \$0.00                 | \$0.00                 |
| TÍTULOS Y VALORES A LARGO PLAZO  | \$0.00                 | \$0.00                 | \$0.00                 | \$0.00                 |
| FIDEICOMISOS, MANDATOS Y CONTRATOS ANÁLOGOS                                      | \$0.00                 | \$0.00                 | \$0.00                 | \$0.00                 |
| PARTICIPACIONES Y APORTACIONES DE CAPITAL  | \$0.00                 | \$0.00                 | \$0.00                 | \$0.00                 |
| <b>DERECHOS A RECIBIR EFECTIVO O EQUIVALENTES A LARGO PLAZO</b>                  | <b>\$0.00</b>          | <b>\$0.00</b>          | <b>\$0.00</b>          | <b>\$0.00</b>          |
| DOCUMENTOS POR COBRAR A LARGO PLAZO  | \$0.00                 | \$0.00                 | \$0.00                 | \$0.00                 |
| DEUDORES DIVERSOS A LARGO PLAZO  | \$0.00                 | \$0.00                 | \$0.00                 | \$0.00                 |
| INGRESOS POR RECUPERAR A LARGO PLAZO   | \$0.00                 | \$0.00                 | \$0.00                 | \$0.00                 |
| PRESTAMOS OTORGADOS A LARGO PLAZO  | \$0.00                 | \$0.00                 | \$0.00                 | \$0.00                 |
| OTROS DERECHOS A RECIBIR EFECTIVO O EQUIVALENTES /                               | \$0.00                 | \$0.00                 | \$0.00                 | \$0.00                 |
| <b>BIENES INMUEBLES, INFRAESTRUCTURA Y CONSTRUCCIONES EN</b>                     | <b>\$3,172,133.03</b>  | <b>\$3,172,133.03</b>  | <b>\$3,172,133.03</b>  | <b>\$3,172,133.03</b>  |
| TERRENOS   | \$0.00                 | \$0.00                 | \$0.00                 | \$0.00                 |
| VIVIENDAS  | \$0.00                 | \$0.00                 | \$0.00                 | \$0.00                 |
| EDIFICIOS NO HABITACIONALES  | \$3,172,133.03         | \$3,172,133.03         | \$0.00                 | \$0.00                 |
| INFRAESTRUCTURA  | \$0.00                 | \$0.00                 | \$0.00                 | \$0.00                 |
| CONSTRUCCIONES EN PROCESO EN BIENES DE DOMINIO PRO                               | \$0.00                 | \$0.00                 | \$0.00                 | \$0.00                 |
| CONSTRUCCIONES EN PROCESO EN BIENES PROPIOS                                      | \$0.00                 | \$0.00                 | \$0.00                 | \$0.00                 |
| OTROS BIENES INMUEBLES   | \$0.00                 | \$0.00                 | \$0.00                 | \$0.00                 |
| <b>BIENES MUEBLES</b>  | <b>\$3,017,731.24</b>  | <b>\$1,559,476.41</b>  | <b>\$0.00</b>          | <b>\$3,301,731.24</b>  |
| MOBILIARIO Y EQUIPO DE ADMINISTRACIÓN  | \$0.00                 | \$0.00                 | \$0.00                 | \$2,323,332.49         |
| MOBILIARIO Y EQUIPO EDUCACIONAL Y RECREATIVO                                     | \$0.00                 | \$90,980.62            | \$0.00                 | \$72,351.06            |
| EQUIPO E INSTRUMENTAL MÉDICO Y DE LABORATORIO                                    | \$0.00                 | \$369,904.68           | \$0.00                 | \$368,466.75           |
| VEHÍCULOS Y EQUIPO DE TRANSPORTE   | \$0.00                 | \$499,900.00           | \$0.00                 | \$499,900.00           |
| EQUIPO DE DEFENSA Y SEGURIDAD  | \$0.00                 | \$0.00                 | \$0.00                 | \$0.00                 |
| MAQUINARIA, OTROS EQUIPOS Y HERRAMIENTAS   | \$0.00                 | \$497,069.52           | \$0.00                 | \$37,680.94            |
| COLECCIONES, OBRAS DE ARTE Y OBJETOS VALIOSOS                                    | \$0.00                 | \$0.00                 | \$0.00                 | \$0.00                 |
| ACTIVOS BIOLÓGICOS   | \$0.00                 | \$0.00                 | \$0.00                 | \$0.00                 |
| <b>ACTIVOS INTANGIBLES</b>   | <b>\$0.00</b>          | <b>\$0.00</b>          | <b>\$0.00</b>          | <b>\$0.00</b>          |
| SOFTWARE   | \$0.00                 | \$0.00                 | \$0.00                 | \$0.00                 |
| PATENTES, MARCAS Y DERECHOS  | \$0.00                 | \$0.00                 | \$0.00                 | \$0.00                 |
| CONCESIONES Y FRANQUICIAS  | \$0.00                 | \$0.00                 | \$0.00                 | \$0.00                 |
| LICENCIAS  | \$0.00                 | \$0.00                 | \$0.00                 | \$0.00                 |
| OTROS ACTIVOS INTANGIBLES  | \$0.00                 | \$0.00                 | \$0.00                 | \$0.00                 |
| <b>DEPRECIACIÓN, DETERIORO Y AMORTIZACIÓN ACUMULADA DE BI</b>                    | <b>-\$1,779,886.74</b> | <b>-\$1,779,886.74</b> | <b>-\$1,935,247.97</b> | <b>-\$1,935,247.97</b> |
| DEPRECIACIÓN ACUMULADA DE BIENES INMUEBLES                                       | \$0.00                 | \$0.00                 | \$0.00                 | \$0.00                 |
| DEPRECIACIÓN ACUMULADA DE INFRAESTRUCTURA  | \$0.00                 | \$0.00                 | \$0.00                 | \$0.00                 |
| DEPRECIACIÓN ACUMULADA DE BIENES MUEBLES   | \$0.00                 | \$0.00                 | \$0.00                 | \$0.00                 |
| DETERIORO ACUMULADO DE ACTIVOS BIOLÓGICOS  | \$0.00                 | \$0.00                 | \$0.00                 | \$0.00                 |
| AMORTIZACIÓN ACUMULADA DE ACTIVOS INTANGIBLES                                    | \$0.00                 | \$0.00                 | \$0.00                 | \$0.00                 |
| <b>ACTIVOS DIFERIDOS</b>   | <b>\$7,350,656.49</b>  | <b>\$7,350,656.49</b>  | <b>\$7,350,656.49</b>  | <b>\$7,350,656.49</b>  |



**CENTRO ESTATAL DE CERTIFICACIÓN, ACREDITACIÓN Y CONTROL DE CONFIANZA**  
**MICHOACÁN DE OCAMPO**  
**Estado de Situación Financiera**

Utr: Supervisor  
 Rep: rptEstadoSituacionFinanciera

Fecha y hora de Impresión 07/dic./2021 05:24 p. m.

|  | 2021            | 2020            | PASIVO  | 2021           | 2020           |
|--|-----------------|-----------------|---|----------------|----------------|
| ESTUDIOS, FORMULACIÓN Y EVALUACIÓN DE PROYECTOS                | \$7,350,656.49  | \$7,350,656.49  | <b>PASIVO CIRCULANTE</b>                                | \$3,301,135.62 | \$3,800,217.63 |
| DERECHOS SOBRE BIENES EN RÉGIMEN DE ARRENDAMIENTO              | \$0.00          | \$0.00          | CUENTAS POR PAGAR A CORTO PLAZO                         | \$3,301,135.62 | \$0.00         |
| GASTOS PAGADOS POR ADELANTADO A LARGO PLAZO                    | \$0.00          | \$0.00          | SERVICIOS PERSONALES POR PAGAR A CORTO PLAZO            | \$0.00         | \$0.00         |
| ANTICIPOS A LARGO PLAZO  | \$0.00          | \$0.00          | PROVEEDORES POR PAGAR A CORTO PLAZO                     | \$0.00         | \$0.00         |
| BENEFICIOS AL RETIRO DE EMPLEADOS PAGADOS POR ADE              | \$0.00          | \$0.00          | CONTRATISTAS POR OBRAS PÚBLICAS POR PAGAR A CORTO       | \$0.00         | \$0.00         |
| OTROS ACTIVOS DIFERIDOS  | \$0.00          | \$0.00          | PARTICIPACIONES Y APORTACIONES POR PAGAR A CORTO I      | \$0.00         | \$0.00         |
| <b>ESTIMACIÓN POR PÉRDIDA O DETERIORO DE ACTIVOS NO CIRCUL</b> | \$0.00          | \$0.00          | TRANSFERENCIAS OTORGADAS POR PAGAR A CORTO PLAZO        | \$0.00         | \$0.00         |
| ESTIMACIONES POR PÉRDIDA DE CUENTAS INCOBRABLES I              | \$0.00          | \$0.00          | INTERESES, COMISIONES Y OTROS GASTOS DE LA DEUDA F      | \$0.00         | \$0.00         |
| ESTIMACIONES POR PÉRDIDA DE CUENTAS INCOBRABLES I              | \$0.00          | \$0.00          | RETENCIONES Y CONTRIBUCIONES POR PAGAR A CORTO PL       | \$3,300,896.47 | \$2,944,960.19 |
| ESTIMACIONES POR PÉRDIDA DE CUENTAS INCOBRABLES I              | \$0.00          | \$0.00          | DEVOLUCIONES DE LA LEY DE INGRESOS POR PAGAR A COF      | \$0.00         | \$0.00         |
| ESTIMACIONES POR PÉRDIDA DE OTRAS CUENTAS INCOBR               | \$0.00          | \$0.00          | OTRAS CUENTAS POR PAGAR A CORTO PLAZO                   | \$239.15       | \$855,257.44   |
| <b>OTROS ACTIVOS NO CIRCULANTES</b>                            | \$0.00          | \$0.00          | DOCUMENTOS POR PAGAR A CORTO PLAZO                      | \$0.00         | \$0.00         |
| BIENES EN CONCESIÓN  | \$0.00          | \$0.00          | DOCUMENTOS COMERCIALES POR PAGAR A CORTO PLAZO          | \$0.00         | \$0.00         |
| BIENES EN ARRENDAMIENTO FINANCIERO                             | \$0.00          | \$0.00          | DOCUMENTOS CON CONTRATISTAS POR OBRAS PÚBLICAS I        | \$0.00         | \$0.00         |
| BIENES EN COMODATO   | \$0.00          | \$0.00          | OTROS DOCUMENTOS POR PAGAR A CORTO PLAZO                | \$0.00         | \$0.00         |
| <b>Total de Activos No Circulantes</b>                         | \$11,760,234.01 | \$11,889,272.79 | PORCIÓN A CORTO PLAZO DE LA DEUDA PÚBLICA A LARGO PLAZO | \$0.00         | \$0.00         |
|  |                 |                 | PORCIÓN A CORTO PLAZO DE LA DEUDA PÚBLICA INTERNA       | \$0.00         | \$0.00         |
|  |                 |                 | PORCIÓN A CORTO PLAZO DE LA DEUDA PÚBLICA EXTERNA       | \$0.00         | \$0.00         |
|  |                 |                 | PORCIÓN A CORTO PLAZO DE ARRENDAMIENTO FINANCIERO       | \$0.00         | \$0.00         |
|  |                 |                 | TÍTULOS Y VALORES A CORTO PLAZO                         | \$0.00         | \$0.00         |
| <b>Total del Activo</b>  | \$82,553,204.87 | \$76,564,664.43 | TÍTULOS Y VALORES DE LA DEUDA PÚBLICA INTERNA A COR     | \$0.00         | \$0.00         |
|  |                 |                 | TÍTULOS Y VALORES DE LA DEUDA PÚBLICA EXTERNA A COF     | \$0.00         | \$0.00         |
|  |                 |                 | <b>PASIVOS DIFERIDOS A CORTO PLAZO</b>                  | \$0.00         | \$0.00         |
|  |                 |                 | INGRESOS COBRADOS POR ADELANTADO A CORTO PLAZO          | \$0.00         | \$0.00         |
|  |                 |                 | INTERESES COBRADOS POR ADELANTADO A CORTO PLAZO         | \$0.00         | \$0.00         |
|  |                 |                 | OTROS PASIVOS DIFERIDOS A CORTO PLAZO                   | \$0.00         | \$0.00         |
|  |                 |                 | FONDOS Y BIENES DE TERCEROS EN GARANTÍA Y/O ADMINISTRAC | \$0.00         | \$0.00         |
|  |                 |                 | FONDOS EN GARANTÍA A CORTO PLAZO                        | \$0.00         | \$0.00         |
|  |                 |                 | FONDOS EN ADMINISTRACIÓN A CORTO PLAZO                  | \$0.00         | \$0.00         |
|  |                 |                 | FONDOS CONTINGENTES A CORTO PLAZO                       | \$0.00         | \$0.00         |
|  |                 |                 | FONDOS DE FIDEICOMISOS, MANDATOS Y CONTRATOS ANA        | \$0.00         | \$0.00         |
|  |                 |                 | OTROS FONDOS DE TERCEROS EN GARANTÍA Y/O ADMINIST       | \$0.00         | \$0.00         |
|  |                 |                 | VALORES Y BIENES EN GARANTÍA A CORTO PLAZO              | \$0.00         | \$0.00         |
|  |                 |                 | PROVISIONES A CORTO PLAZO                               | \$0.00         | \$0.00         |
|  |                 |                 | PROVISIÓN PARA DEMANDAS Y JUICIOS A CORTO PLAZO         | \$0.00         | \$0.00         |
|  |                 |                 | PROVISIÓN PARA CONTINGENCIAS A CORTO PLAZO              | \$0.00         | \$0.00         |
|  |                 |                 | OTRAS PROVISIONES A CORTO PLAZO                         | \$0.00         | \$0.00         |
|  |                 |                 | OTROS PASIVOS A CORTO PLAZO                             | \$0.00         | \$0.00         |
|  |                 |                 | INGRESOS POR CLASIFICAR                                 | \$0.00         | \$0.00         |
|  |                 |                 | RECAUDACIÓN POR PARTICIPAR                              | \$0.00         | \$0.00         |



**CENTRO ESTATAL DE CERTIFICACIÓN, ACREDITACIÓN Y CONTROL DE CONFIANZA**  
**MICHOACÁN DE OCAMPO**  
**Estado de Situación Financiera**

Usu: Supervisor  
 Rep: rptEstadoSituaciónFinanciera

Fecha y hora de Impresión  
 07/dic./2021 05:24 p. m.

|   | 2021                  | 2020                  |
|---|-----------------------|-----------------------|
| <b>OTROS PASIVOS CIRCULANTES:</b>                             | \$0.00                | \$0.00                |
| <b>Total de Pasivos Circulantes</b>                           | <b>\$3,301,135.62</b> | <b>\$3,800,217.63</b> |
| <b>PASIVO NO CIRCULANTE</b>                                   | <b>\$0.00</b>         | <b>\$0.00</b>         |
| CUENTAS POR PAGAR A LARGO PLAZO                               | \$0.00                | \$0.00                |
| PROVEEDORES POR PAGAR A LARGO PLAZO                           | \$0.00                | \$0.00                |
| CONTRATISTAS POR OBRAS PÚBLICAS POR PAGAR A LARGO PLAZO       | \$0.00                | \$0.00                |
| DOCUMENTOS POR PAGAR A LARGO PLAZO                            | \$0.00                | \$0.00                |
| DOCUMENTOS COMERCIALES POR PAGAR A LARGO PLAZO                | \$0.00                | \$0.00                |
| DOCUMENTOS CON CONTRATISTAS POR OBRAS PÚBLICAS                | \$0.00                | \$0.00                |
| OTROS DOCUMENTOS POR PAGAR A LARGO PLAZO                      | \$0.00                | \$0.00                |
| DEUDA PÚBLICA A LARGO PLAZO                                   | \$0.00                | \$0.00                |
| TÍTULOS Y VALORES DE LA DEUDA PÚBLICA INTERNA A LARGO PLAZO   | \$0.00                | \$0.00                |
| TÍTULOS Y VALORES DE LA DEUDA PÚBLICA EXTERNA A LARGO PLAZO   | \$0.00                | \$0.00                |
| PRÉSTAMOS DE LA DEUDA PÚBLICA INTERNA POR PAGAR A LARGO PLAZO | \$0.00                | \$0.00                |
| PRÉSTAMOS DE LA DEUDA PÚBLICA EXTERNA POR PAGAR A LARGO PLAZO | \$0.00                | \$0.00                |
| ARRENDAMIENTO FINANCIERO POR PAGAR A LARGO PLAZO              | \$0.00                | \$0.00                |
| PASIVOS DIFERIDOS A LARGO PLAZO                               | \$0.00                | \$0.00                |
| CRÉDITOS DIFERIDOS A LARGO PLAZO                              | \$0.00                | \$0.00                |
| INTERESES COBRADOS POR ADELANTADO A LARGO PLAZO               | \$0.00                | \$0.00                |
| OTROS PASIVOS DIFERIDOS A LARGO PLAZO                         | \$0.00                | \$0.00                |
| FONDOS Y BIENES DE TERCEROS EN GARANTÍA Y/O ADMINISTRACIÓN    | \$0.00                | \$0.00                |
| FONDOS EN GARANTÍA A LARGO PLAZO                              | \$0.00                | \$0.00                |
| FONDOS EN ADMINISTRACIÓN A LARGO PLAZO                        | \$0.00                | \$0.00                |
| FONDOS CONTINGENTES A LARGO PLAZO                             | \$0.00                | \$0.00                |
| FONDOS DE FIDEICOMISOS, MANDATOS Y CONTRATOS ANÁLISIS         | \$0.00                | \$0.00                |
| OTROS FONDOS DE TERCEROS EN GARANTÍA Y/O ADMINISTRACIÓN       | \$0.00                | \$0.00                |
| VALORES Y BIENES EN GARANTÍA A LARGO PLAZO                    | \$0.00                | \$0.00                |
| PROVISIONES A LARGO PLAZO                                     | \$0.00                | \$0.00                |
| PROVISIÓN PARA DEMANDAS Y JUICIOS A LARGO PLAZO               | \$0.00                | \$0.00                |
| PROVISIÓN PARA PENSIONES A LARGO PLAZO                        | \$0.00                | \$0.00                |
| PROVISIÓN PARA CONTINGENCIAS A LARGO PLAZO                    | \$0.00                | \$0.00                |
| OTRAS PROVISIONES A LARGO PLAZO                               | \$0.00                | \$0.00                |
| <b>Total de Pasivos No Circulantes</b>                        | <b>\$0.00</b>         | <b>\$0.00</b>         |
| <b>Total del Pasivo</b>                                       | <b>\$3,301,135.62</b> | <b>\$3,800,217.63</b> |

|   | 2021                   | 2020                   |
|---|------------------------|------------------------|
| <b>HACIENDA PÚBLICA/PATRIMONIO CONTRIBUTIVO</b>                                     | <b>\$78,886,928.48</b> | <b>\$72,339,306.03</b> |
| APORTACIONES  | \$4,525,427.40         | -\$526,728.52          |
| DONACIONES DE CAPITAL   | \$75,757,552.43        | \$76,284,280.95        |
| ACTUALIZACIÓN DE LA HACIENDA PÚBLICA/PATRIMONIO                                     | \$0.00                 | \$0.00                 |
| REVALUO DE BIENES INMUEBLES   | \$0.00                 | \$0.00                 |
| REVALUO DE BIENES MUEBLES   | \$0.00                 | \$0.00                 |
| REVALUO DE BIENES INTANGIBLES   | \$0.00                 | \$0.00                 |
| OTROS REVALUOS  | \$0.00                 | \$0.00                 |
| RESERVAS  | \$0.00                 | \$0.00                 |
| RESERVAS DE PATRIMONIO  | \$0.00                 | \$0.00                 |
| RESERVAS TERRITORIALES  | \$0.00                 | \$0.00                 |
| RESERVAS POR CONTINGENCIAS  | \$0.00                 | \$0.00                 |
| RECTIFICACIONES DE RESULTADOS DE EJERCICIOS ANTERIORES                              | -\$1,396,051.35        | -\$3,358,246.40        |
| CAMBIOS EN POLÍTICAS CONTABLES  | \$0.00                 | \$0.00                 |
| CAMBIOS POR ERRORES CONTABLES   | -\$1,396,051.35        | -\$3,358,246.40        |
| <b>EXCESO O INSUFICIENCIA EN LA ACTUALIZACIÓN DE LA HACIENDA PÚBLICA/PATRIMONIO</b> | <b>\$0.00</b>          | <b>\$0.00</b>          |
| RESULTADO POR POSICIÓN MONETARIA  | \$0.00                 | \$0.00                 |
| RESULTADO POR TENENCIA DE ACTIVOS NO MONETARIOS                                     | \$0.00                 | \$0.00                 |
| <b>Total Hacienda Pública/Patrimonio</b>  | <b>\$79,252,069.25</b> | <b>\$72,764,446.80</b> |
| <b>Total del Pasivo y Hacienda Pública/Patrimonio</b>                               | <b>\$82,553,204.87</b> | <b>\$76,564,664.43</b> |

*(Handwritten signatures and initials in blue ink)*



**CENTRO ESTATAL DE CERTIFICACIÓN, ACREDITACIÓN Y CONTROL DE CONFIANZA**  
**MICHOACÁN DE OCAMPO**  
**Estado de Situación Financiera**

Fecha y hora de Impresión | 07/dic./2021 | 05:24 p. m.

Usu: Supervisor  
 Rep: rptEstadoSituaciónFinanciera

|   | 2021            | 2020            | 2021  | 2020   |
|---|-----------------|-----------------|---|--------|
| <b>CUENTAS DE ORDEN CONTABLES</b>                         |                 |                 |   |        |
| <b>VALORES</b>  |                 |                 |   |        |
| VALORES EN CUSTODIA                                       | \$0.00          | \$0.00          | ** FALTA NOMBRE **                          | \$0.00 |
| CUSTODIA DE VALORES                                       | \$0.00          | \$0.00          | FASP 2014                                   | \$0.00 |
| INSTRUMENTOS DE CRÉDITO PRESTADOS A FORMADORES DE MEI     | \$0.00          | \$0.00          | FASP 2014 POR EJERCER                       | \$0.00 |
| PRÉSTAMO DE INSTRUMENTOS DE CRÉDITO A FORMADORES DE MEI   | \$0.00          | \$0.00          | FASP 2014 EJERCIDO                          | \$0.00 |
| INSTRUMENTOS DE CRÉDITO RECIBIDOS EN GARANTÍA DE LOS FC   | \$0.00          | \$0.00          | ** FALTA NOMBRE **                          | \$0.00 |
| GARANTÍA DE CRÉDITOS RECIBIDOS DE LOS FORMADORES DE MEI   | \$0.00          | \$0.00          | ** FALTA NOMBRE **                          | \$0.00 |
| <b>EMISIÓN DE OBLIGACIONES</b>                            | \$0.00          | \$0.00          | ** FALTA NOMBRE **                          | \$0.00 |
| AUTORIZACIÓN PARA LA EMISIÓN DE BONOS, TÍTULOS Y VALORES; | \$0.00          | \$0.00          | ACOSTMEDICAL POR EJERCER (PRUEBAS CLINICAS) | \$0.00 |
| AUTORIZACIÓN PARA LA EMISIÓN DE BONOS, TÍTULOS Y VALORES; | \$0.00          | \$0.00          | ACOSTMEDICAL AUTORIZADO (PRUEBAS CLINICAS)  | \$0.00 |
| EMISIONES AUTORIZADAS DE LA DEUDA PUBLICA INTERNA Y EXTE  | \$0.00          | \$0.00          | FASP 2017 POR EJERCER                       | \$0.00 |
| SUSCRIPCIÓN DE CONTRATOS DE PRÉSTAMOS Y OTRAS OBLIGAC     | \$0.00          | \$0.00          | FASP 2017 EJERCIDO                          | \$0.00 |
| SUSCRIPCIÓN DE CONTRATOS DE PRÉSTAMOS Y OTRAS OBLIGAC     | \$0.00          | \$0.00          | FASP 2018                                   | \$0.00 |
| CONTRATOS DE PRÉSTAMOS Y OTRAS OBLIGACIONES DE LA DEU     | \$0.00          | \$0.00          | FASP 2018 por ejercer                       | \$0.00 |
| <b>AVALES Y GARANTÍAS</b>                                 | \$0.00          | \$0.00          | FASP 2018 ejercido                          | \$0.00 |
| AVALES AUTORIZADOS  | \$0.00          | \$0.00          |   |        |
| AVALES FIRMADOS   | \$0.00          | \$0.00          |   |        |
| FIANZAS Y GARANTÍAS RECIBIDAS POR DEUDAS A COBRAR         | \$0.00          | \$0.00          |   |        |
| FIANZAS Y GARANTÍAS RECIBIDAS                             | \$0.00          | \$0.00          |   |        |
| FIANZAS OTORGADAS PARA RESPALDAR OBLIGACIONES NO FISC     | \$0.00          | \$0.00          |   |        |
| FIANZAS OTORGADAS DEL GOBIERNO PARA RESPALDAR OBLIGA      | \$0.00          | \$0.00          |   |        |
| <b>JUICIOS</b>  | \$0.00          | \$0.00          |   |        |
| DEMANDAS JUDICIAL EN PROCESO DE RESOLUCIÓN                | \$0.00          | \$0.00          |   |        |
| RESOLUCIÓN DE DEMANDAS EN PROCESO JUDICIAL                | \$0.00          | \$0.00          |   |        |
| <b>INVERSIÓN MEDIANTE PROYECTOS PARA PRESTACIÓN DE</b>    | \$0.00          | \$0.00          |   |        |
| CONTRATOS PARA INVERSIÓN MEDIANTE PROYECTOS PARA PRE      | \$0.00          | \$0.00          |   |        |
| INVERSIÓN PÚBLICA CONTRATADA MEDIANTE PROYECTOS PARA      | \$0.00          | \$0.00          |   |        |
| <b>BIENES EN CONCESIONADOS O EN COMODATO</b>              | \$0.00          | \$0.00          |   |        |
| BIENES BAJO CONTRATO EN CONCESIÓN                         | \$0.00          | \$0.00          |   |        |
| CONTRATO DE CONCESIÓN POR BIENES                          | \$0.00          | \$0.00          |   |        |
| BIENES BAJO CONTRATO EN COMODATO                          | \$42,649,114.93 | \$41,746,620.91 |   |        |
| CONTRATO DE COMODATO POR BIENES                           | \$42,649,114.93 | \$41,746,620.91 |   |        |
| ** FALTA NOMBRE **  | \$0.00          | \$0.00          |   |        |
| ** FALTA NOMBRE **  | \$0.00          | \$0.00          |   |        |
| ** FALTA NOMBRE **  | \$0.00          | \$0.00          |   |        |
| ** FALTA NOMBRE **  | \$0.00          | \$0.00          |   |        |
| ** FALTA NOMBRE **  | \$0.00          | \$0.00          |   |        |





**CENTRO ESTATAL DE CERTIFICACIÓN, ACREDITACIÓN Y CONTROL DE CONFIANZA**  
**MICHOACÁN DE OCAMPO**  
**Estado de Situación Financiera**

Fecha y hora de Impresión | 07/dic./2021 | 05:24 p. m.

Usu: Supervisor  
 Rep: rptEstadoSituacionFinanciera

Al 30/nov./2021

|   | 2021            | 2020            |
|---|-----------------|-----------------|
| <b>LEY DE INGRESOS</b>                            |                 |                 |
| LEY DE INGRESOS ESTIMADA                          | \$50,166,503.00 | \$38,225,067.00 |
| LEY DE INGRESOS POR EJECUTAR                      | \$11,621,452.88 | \$0.00          |
| MODIFICACIONES A LA LEY DE INGRESOS ESTIMADA      | \$4,797,000.00  | \$14,455,229.35 |
| LEY DE INGRESOS DEVENGADA                         | \$43,342,050.32 | \$52,680,296.35 |
| LEY DE INGRESOS RECAUDADA                         | \$38,054,146.12 | \$52,680,296.35 |
| <b>PRESUPUESTO DE EGRESOS</b>                     |                 |                 |
| PRESUPUESTO DE EGRESOS APROBADO                   | \$50,166,503.00 | \$38,225,067.00 |
| PRESUPUESTO DE EGRESOS POR EJERCER                | \$11,462,237.73 | \$4,868,714.01  |
| MODIFICACIONES AL PRESUPUESTO DE EGRESOS APROBADO | \$4,811,403.60  | \$19,641,242.80 |
| PRESUPUESTO DE EGRESOS COMPROMETIDO               | \$43,515,668.87 | \$52,997,595.79 |
| PRESUPUESTO DE EGRESOS DEVENGADO                  | \$38,732,016.78 | \$52,997,595.79 |
| PRESUPUESTO DE EGRESOS EJERCIDO                   | \$38,732,016.78 | \$52,997,595.79 |
| PRESUPUESTO DE EGRESOS PAGADO                     | \$38,732,016.78 | \$52,997,595.79 |

"Bajo protesta de decir verdad declaramos que los Estados Financieros y sus notas, son razonablemente correctos y son responsabilidad del emisor".

*[Signature]*  
 LUIS EDGARDO AMEZCUA ALCALA  
 DIRECTOR GENERAL

*[Signature]*  
 L.A. ERNESTO PAZ TELLEZ  
 DELEGADO ADMINISTRATIVO

*[Signature]*  
 C.P. HILDA CORNELIO RAMOS  
 ASISTENTE DE CONTABILIDAD

*[Signature]*  
 L.C. MILDRED GARCIA HERNANDEZ  
 RECURSOS FINANCIEROS, HUMANOS Y MATERIALES



**CENTRO ESTATAL DE CERTIFICACIÓN, ACREDITACIÓN Y CONTROL DE CONFIANZA**  
**MICHOACÁN DE OCAMPO**  
**Estado de Variación en la Hacienda Pública**  
**Del 01/ene/2021 Al 30/nov./2021**

Utr: Supervisor  
 Rep: rptEstadoVariacionHacienda

Fecha y hora de Impresión: 07/dic./2021 05:28 p. m.

| Concepto  | Hacienda Pública/<br>Patrimonio<br>Contribuido | Hacienda Pública/<br>Patrimonio Generado<br>De Ejercicios<br>Anteriores | Hacienda Pública/<br>Patrimonio<br>Generado Del<br>Ejercicio | Exceso o<br>Insuficiencia en la<br>Actualización de la<br>Hacienda Pública /<br>Patrimonio | Total           |
|---|--|---|--|--|-----------------|
| <b>HACIENDA PÚBLICA/PATRIMONIO CONTRIBUIDO NETO DE 2020</b>   | \$365,140.77                                   | \$0.00  | \$0.00   | \$0.00   | \$365,140.77    |
| APORTACIONES  | \$0.00   | \$0.00  | \$0.00   | \$0.00   | \$0.00          |
| DONACIONES DE CAPITAL   | \$0.00   | \$0.00  | \$0.00   | \$0.00   | \$0.00          |
| ACTUALIZACIÓN DE LA HACIENDA PÚBLICA/PATRIMONIO   | \$365,140.77                                   | \$0.00  | \$0.00   | \$0.00   | \$365,140.77    |
| <b>HACIENDA PÚBLICA /PATRIMONIO GENERADO NETO DE 2020</b>   | \$0.00   | \$72,926,034.55   | -\$526,728.52  | \$0.00   | \$72,399,306.03 |
| RESULTADOS DEL EJERCICIO (AHORRO/ DESAHORRO)  | \$0.00   | \$0.00  | -\$526,728.52  | \$0.00   | -\$526,728.52   |
| RESULTADOS DE EJERCICIOS ANTERIORES   | \$0.00   | \$76,284,280.95   | \$0.00   | \$0.00   | \$76,284,280.95 |
| REVALÚOS  | \$0.00   | \$0.00  | \$0.00   | \$0.00   | \$0.00          |
| RESERVAS  | \$0.00   | \$0.00  | \$0.00   | \$0.00   | \$0.00          |
| RECTIFICACIONES DE RESULTADOS DE EJERCICIOS ANTERIORES  | \$0.00   | -\$3,358,246.40   | \$0.00   | \$0.00   | -\$3,358,246.40 |
| <b>EXCESO O INSUFICIENCIA EN LA ACTUALIZACIÓN DE LA HACIENDA PÚBLICA/ PATRIMONIO NETO DE 2020</b>               | \$0.00   | \$0.00  | \$0.00   | \$0.00   | \$0.00          |
| RESULTADO POR POSICIÓN MONETARIA  | \$0.00   | \$0.00  | \$0.00   | \$0.00   | \$0.00          |
| RESULTADO POR TENENCIA DE ACTIVOS NO MONETARIOS   | \$0.00   | \$0.00  | \$0.00   | \$0.00   | \$0.00          |
| <b>HACIENDA PÚBLICA / PATRIMONIO NETO FINAL DE 2020</b>   | \$365,140.77                                   | \$72,926,034.55   | -\$526,728.52  | \$0.00   | \$72,764,446.80 |
| <b>CAMBIOS EN LA HACIENDA PÚBLICA/PATRIMONIO CONTRIBUIDO NETO DE 2021</b>                                       | \$0.00   | \$0.00  | \$0.00   | \$0.00   | \$0.00          |
| APORTACIONES  | \$0.00   | \$0.00  | \$0.00   | \$0.00   | \$0.00          |
| DONACIONES DE CAPITAL   | \$0.00   | \$0.00  | \$0.00   | \$0.00   | \$0.00          |
| ACTUALIZACIÓN DE LA HACIENDA PÚBLICA/PATRIMONIO   | \$0.00   | \$0.00  | \$0.00   | \$0.00   | \$0.00          |
| <b>VARIACIONES DE LA HACIENDA PÚBLICA / PATRIMONIO GENERADO NETO DE 2021</b>                                    | \$0.00   | -\$526,728.52   | \$7,014,350.97   | \$0.00   | \$6,487,622.45  |
| RESULTADOS DEL EJERCICIO (AHORRO/ DESAHORRO)  | \$0.00   | \$0.00  | \$4,525,427.40   | \$0.00   | \$4,525,427.40  |
| RESULTADOS DE EJERCICIOS ANTERIORES   | \$0.00   | -\$526,728.52   | \$526,728.52   | \$0.00   | \$0.00          |
| REVALÚOS  | \$0.00   | \$0.00  | \$0.00   | \$0.00   | \$0.00          |
| RESERVAS  | \$0.00   | \$0.00  | \$0.00   | \$0.00   | \$0.00          |
| RECTIFICACIONES DE RESULTADOS DE EJERCICIOS ANTERIORES  | \$0.00   | \$0.00  | \$1,962,195.05   | \$0.00   | \$1,962,195.05  |
| <b>CAMBIOS EN EL EXCESO O INSUFICIENCIA EN LA ACTUALIZACIÓN DE LA HACIENDA PÚBLICA/ PATRIMONIO NETO DE 2021</b> | \$0.00   | \$0.00  | \$0.00   | \$0.00   | \$0.00          |
| RESULTADO POR POSICIÓN MONETARIA  | \$0.00   | \$0.00  | \$0.00   | \$0.00   | \$0.00          |
| RESULTADO POR TENENCIA DE ACTIVOS NO MONETARIOS   | \$0.00   | \$0.00  | \$0.00   | \$0.00   | \$0.00          |
| <b>HACIENDA PÚBLICA / PATRIMONIO NETO FINAL DE 2021</b>   | \$365,140.77                                   | \$72,399,306.03   | \$6,487,622.45   | \$0.00   | \$79,252,069.25 |

*[Handwritten signature]*



CENTRO ESTATAL DE CERTIFICACIÓN, ACREDITACIÓN Y CONTROL DE CONFIANZA  
MICHOACAN DE OCAMPO

Estado de Variación en la Hacienda Pública  
Del 01/ene/2021 Al 30/nov./2021

Utr. Supervisor  
Rep. rptEstadoVariacionHacienda

Fecha y hora de Impresión  
07/dic./2021  
05:28 p. m.

| Concepto | Hacienda Publical/<br>Patrimonio<br>Contribuido | Hacienda Publical/<br>Patrimonio Generado<br>De Ejercicios<br>Anteriores | Hacienda Publical/<br>Patrimonio<br>Generado Del<br>Ejercicio | Exceso o<br>Insuficiencia en la<br>Actualización de la<br>Hacienda Publica /<br>Patrimonio | Total |
|----------|---|--|---|--|-------|
|----------|---|--|---|--|-------|

"Bajo protesta de decir verdad declaramos que los Estados Financieros y sus notas, son razonablemente correctos y son responsabilidad del emisor".

  
LUIS EDGARDO AMEZCUA ALCALA  
DIRECTOR GENERAL

  
L.A. ERNESTO PAZ TELLEZ  
DELEGADO ADMINISTRATIVO

  
C.P. HILDA CORNELIO RAMOS  
ASISTENTE DE CONTABILIDAD

  
L.C. MILDRED GAONA HERNANDEZ  
RECURSOS FINANCIEROS, HUMANOS Y MATERIALES



|  | <u>Origen</u>         | <u>Aplicación</u>     |
|--|-----------------------|-----------------------|
|  |                       | <b>\$5,988,540.44</b> |
| <b>ACTIVO</b>  |                       |                       |
| <b>ACTIVO CIRCULANTE</b>   |                       |                       |
| EFFECTIVO Y EQUIVALENTES   |                       | <u>\$6,117,579.22</u> |
| DERECHOS A RECIBIR EFFECTIVO O EQUIVALENTES  |                       | \$1,490,252.65        |
|  |                       | \$4,627,326.57        |
| <b>ACTIVO NO CIRCULANTE</b>  | <b>\$129,038.78</b>   |                       |
| BIENES INMUEBLES, INFRAESTRUCTURA Y CONSTRUCCIONES EN PROCESO                        |                       |                       |
| BIENES MUEBLES   | \$284,400.01          |                       |
| DEPRECIACIÓN, DETERIORO Y AMORTIZACIÓN ACUMULADA DE BIENES                           |                       | \$155,361.23          |
| ACTIVOS DIFERIDOS  |                       |                       |
|  |                       | <b>\$499,082.01</b>   |
| <b>PASIVO</b>  |                       |                       |
| <b>PASIVO CIRCULANTE</b>   |                       |                       |
| CUENTAS POR PAGAR A CORTO PLAZO  |                       | <u>\$499,082.01</u>   |
|  |                       | \$499,082.01          |
| <b>PASIVO NO CIRCULANTE</b>  |                       |                       |
|  | <b>\$6,487,622.45</b> |                       |
| <b>HACIENDA PÚBLICA/ PATRIMONIO</b>  |                       |                       |
| <b>HACIENDA PÚBLICA/PATRIMONIO CONTRIBUIDO</b>                                       |                       |                       |
| ACTUALIZACIÓN DE LA HACIENDA PÚBLICA/PATRIMONIO                                      |                       |                       |
| <b>HACIENDA PÚBLICA /PATRIMONIO GENERADO</b>   | <b>\$6,487,622.45</b> |                       |
| RESULTADOS DEL EJERCICIO (AHORRO/ DESAHORRO)   | \$5,052,155.92        |                       |
| RESULTADOS DE EJERCICIOS ANTERIORES  |                       | \$526,728.52          |
| RECTIFICACIONES DE RESULTADOS DE EJERCICIOS ANTERIORES                               | \$1,962,195.05        |                       |
| <b>EXCESO O INSUFICIENCIA EN LA ACTUALIZACIÓN DE LA HACIENDA PÚBLICA/ PATRIMONIO</b> |                       |                       |

"Bajo protesta de decir verdad declaramos que los Estados Financieros y sus notas, son razonablemente correctos y son responsabilidad del emisor".

\_\_\_\_\_  
LUIS EDUARDO AMEZCUA ATCALA  
DIRECTOR GENERAL

\_\_\_\_\_  
C.P. HILDA CORNELIO RAMOS  
ASISTENTE DE CONTABILIDAD

\_\_\_\_\_  
L.A. ERNESTO PAZ TELLEZ  
DELEGADO ADMINISTRATIVO

\_\_\_\_\_  
L.C. MILDRED GAONA HERNANDEZ  
RECURSOS FINANCIEROS, HUMANOS Y MATERIALES



**CENTRO ESTATAL DE CERTIFICACIÓN, ACREDITACIÓN Y  
MICHOACÁN DE OCAMPO**  
Estado de Flujos de Efectivo  
Del 01/ene/2021 Al 30/nov./2021

Usu: Supervisor  
Rep: rptEstadoFlujosEfectivo

Fecha y hora de Impresión 07/dic./2021  
05:31 p. m.

| Concepto   | 2021                   | 2020                   |
|--|------------------------|------------------------|
| <b>FLUJOS DE EFECTIVO DE LAS ACTIVIDADES DE OPERACIÓN</b>                          |                        |                        |
| <b>ORIGEN</b>  | <b>\$40,222,269.43</b> | <b>\$57,285,497.50</b> |
| INGRESOS POR VENTA DE BIENES Y PRESTACIÓN DE SERVICIOS                             | \$20,501,604.01        | \$16,150,603.14        |
| TRANSFERENCIAS, ASIGNACIONES, SUBSIDIOS Y SUBVENCIONES, Y PENSIONES Y JUBILACIONES | \$17,552,542.11        | \$36,529,693.21        |
| OTROS ORÍGENES DE OPERACIÓN  | \$2,168,123.31         | \$4,605,201.15         |
| <b>APLICACIÓN</b>  | <b>\$38,619,237.27</b> | <b>\$52,901,261.61</b> |
| SERVICIOS PERSONALES   | \$19,906,680.50        | \$33,052,751.28        |
| MATERIALES Y SUMINISTRO  | \$2,880,285.48         | \$2,482,266.42         |
| SERVICIOS GENERALES  | \$15,832,271.29        | \$17,366,243.91        |
| <b>FLUJOS NETOS DE EFECTIVO POR ACTIVIDADES DE OPERACIÓN</b>                       | <b>\$1,603,032.16</b>  | <b>\$4,384,235.89</b>  |
| <b>FLUJOS DE EFECTIVO DE LAS ACTIVIDADES DE INVERSIÓN</b>                          |                        |                        |
| <b>APLICACIÓN</b>  | <b>\$112,779.51</b>    | <b>\$96,334.18</b>     |
| BIENES MUEBLES   | \$112,779.51           | \$96,334.18            |
| <b>FLUJOS NETOS DE EFECTIVO POR ACTIVIDADES DE INVERSIÓN</b>                       | <b>-\$112,779.51</b>   | <b>-\$96,334.18</b>    |
| <b>FLUJO DE EFECTIVO DE LAS ACTIVIDADES DE FINANCIAMIENTO</b>                      |                        |                        |
| <b>INCREMENTO/DISMINUCIÓN NETA EN EL EFECTIVO Y EQUIVALENTES AL EFECTIVO</b>       | <b>\$1,490,252.65</b>  | <b>\$4,287,901.71</b>  |
| EFECTIVO Y EQUIVALENTES AL EFECTIVO AL INICIO DEL EJERCICIO                        | \$5,543,421.34         | \$1,255,519.63         |
| EFECTIVO Y EQUIVALENTES AL EFECTIVO AL FINAL DEL EJERCICIO                         | \$7,033,673.99         | \$5,543,421.34         |

"Bajo protesta de decir verdad declaramos que los Estados Financieros y sus notas, son razonablemente correctos y son responsabilidad del emisor".

  
\_\_\_\_\_  
LUIS EDGARDO AMEZCUA ALCALA

DIRECTOR GENERAL

  
\_\_\_\_\_  
C.F. HILDA CORNELIO RAMOS

ASISTENTE DE CONTABILIDAD

  
\_\_\_\_\_  
L.A. ERNESTO PAZ TELLEZ

DELEGADO ADMINISTRATIVO

  
\_\_\_\_\_  
L.C. MILDRED GAONA HERNÁNDEZ

RECURSOS FINANCIEROS, HUMANOS Y  
MATERIALES

**CUENTA DE LA HACIENDA PÚBLICA DE 2021**  
**CENTRO ESTATAL DE CERTIFICACIÓN ACREDITACIÓN Y CONTROL DE CONFIANZA**

**Informe Sobre Pasivos Contingentes**

**1° de enero al 30 de noviembre 2021**

En cumplimiento a lo dispuesto por los artículos 46, fracción I, inciso f) y 52 de la Ley General de Contabilidad Gubernamental, en relación al Informe Sobre Pasivos Contingentes, se aclara que este CENTRO ESTATAL DE CERTIFICACIÓN ACREDITACIÓN Y CONTROL DE CONFIANZA al 30 de noviembre de 2021, no tiene pasivos contingentes que deriven de alguna obligación posible presente o futura, cuya existencia y/o realización sea incierta, y en consecuencia no le es aplicable el Informe sobre pasivos contingentes.

No obstante a la situación anteriormente expuesta, se hace la pertinente aclaración que los pasivos manifestados en su información financiera, en todos los casos corresponden a obligaciones reales derivadas de la recepción a plena satisfacción de bienes y/o servicios debidamente devengados, o bien, corresponden a retenciones a favor de terceros, cuyo pago se encuentra pendiente al 30 de noviembre de 2021.

Lo anterior, de conformidad con lo establecido en el capítulo VII, numeral II, inciso h) del Manual de Contabilidad Gubernamental emitido por el CONAC, donde se establece en términos generales que:

*"los pasivos contingentes son obligaciones que tienen su origen en hechos específicos e independientes del pasado que en el futuro pueden ocurrir o no y, de acuerdo con lo que acontezca, desaparecen o se convierten en pasivos reales por ejemplo, juicios, garantías, avales, costos de planes de pensiones, jubilaciones, etc."*

**SIN INFORMACIÓN QUE REVELAR**



---

**LUIS EDGARDO AMEZCUA ALCALÁ**

**DIRECTOR GENERAL**



---

**L.A. ERNESTO FAZ TÉLLEZ**


**DELEGADO ADMINISTRATIVO**



---

**C.P. HILDA CORNELIO RAMOS**

**ASISTENTE DE CONTABILIDAD**



---

**L.C. MILDRED GAONA HERNÁNDEZ**  
**RECURSOS FINANCIEROS, HUMANOS Y MATERIALES**



**CENTRO ESTATAL DE CERTIFICACIÓN, ACREDITACIÓN Y CONTROL DE CONFIANZA**  
**MICHOACÁN DE OCAMPO**

Estado Analítico del Activo  
 Del 01/ene./2021 al 30/nov./2021

Fecha y hora de Impresión: 07/dic./2021 05:38 p. m.

Usu: Supervisor  
 Rep: rptEstadoAnaliticoDeActivosYPasivos\_R

| Concepto  | Saldo Inicial<br>1     | Cargos del<br>periodo 2 | Abonos del<br>periodo 3 | Saldo Final<br>4(1+2-3) | Variación del<br>Periodo<br>(4-1) |
|---|------------------------|-------------------------|-------------------------|-------------------------|-----------------------------------|
| <b>ACTIVO</b>   |                        |                         |                         |                         |                                   |
| <b>ACTIVO CIRCULANTE</b>                                      | <b>\$76,564,664.43</b> | <b>\$129,832,096.01</b> | <b>\$123,843,555.57</b> | <b>\$82,553,204.87</b>  | <b>\$5,988,540.44</b>             |
| EFFECTIVO Y EQUIVALENTES                                      | \$64,675,391.64        | \$127,764,920.92        | \$121,647,341.70        | \$70,792,970.86         | \$6,117,579.22                    |
| DERECHOS A RECIBIR EFECTIVO O EQUIVALENTES                    | \$5,543,421.34         | \$71,802,366.04         | \$70,312,113.39         | \$7,033,673.99          | \$1,490,252.65                    |
| <b>ACTIVO NO CIRCULANTE</b>                                   | <b>\$11,889,272.79</b> | <b>\$2,067,175.09</b>   | <b>\$2,196,213.87</b>   | <b>\$11,760,234.01</b>  | <b>-\$129,038.78</b>              |
| BIENES INMUEBLES; INFRAESTRUCTURA Y CONSTRUCCIONES EN PROCESO | \$3,172,133.03         | \$0.00                  | \$0.00                  | \$3,172,133.03          | \$0.00                            |
| BIENES MUEBLES  | \$3,301,731.24         | \$1,149,288.38          | \$1,433,688.39          | \$3,017,331.23          | -\$284,400.01                     |
| DEPRECIACIÓN, DETERIORO Y AMORTIZACIÓN ACUMULADA DE BIENES    | -\$1,935,247.97        | \$917,886.71            | \$762,525.48            | -\$1,779,886.74         | \$155,361.23                      |
| ACTIVOS DIFERIDOS   | \$7,350,656.49         | \$0.00                  | \$0.00                  | \$7,350,656.49          | \$0.00                            |

"Bajo protesta de decir verdad declaramos que los Estados Financieros y sus notas, son razonablemente correctos y son responsabilidad del emisor".

LUIS EDGARDO AMEZCUA ALCALA

DIRECTOR GENERAL

C.P. HILDA CORNELIO RAMOS

ASISTENTE DE CONTABILIDAD

L.A. ERNESTO PAZ TELLEZ

DELEGADO ADMINISTRATIVO

L.C. MILDRED GAONA HERNANDEZ

RECURSOS FINANCIEROS, HUMANOS Y MATERIALES



CENTRO ESTATAL DE CERTIFICACIÓN, ACREDITACIÓN Y CONTROL DE CONFIANZA  
MICHHOACÁN DE OCAMPO

Estado Analítico de la Deuda y Otros Pasivos  
Del 01/ene./2021 Al 30/nov./2021

Fecha y hora de Impresión  
07/dic./2021 05:39 p. m.

Usu: Supervisor  
Rep: rptEstadoAnaliticoDeudaYPasivos

| Denominación de las Deudas             | Moneda de Contratación | Institución o País Acreedor | Saldo Inicial del Periodo | Saldo Final del Periodo |
|--|------------------------|-----------------------------|---------------------------|-------------------------|
| <b>DEUDA PÚBLICA</b>                   |                        |                             |                           |                         |
| <b>Corto Plazo</b>                     |                        |                             |                           |                         |
| <b>Deuda Interna</b>                   |                        |                             |                           |                         |
| Instituciones de Crédito               | Peso                   | México                      | \$0.00                    | \$0.00                  |
| Títulos y Valores                      | Peso                   | México                      | \$0.00                    | \$0.00                  |
| Arrendamientos Financieros             | Peso                   | México                      | \$0.00                    | \$0.00                  |
| <b>Deuda Externa</b>                   |                        |                             |                           |                         |
| Organismos Financieros Internacionales | Peso                   | México                      | \$0.00                    | \$0.00                  |
| Deuda Bilateral                        | Peso                   | México                      | \$0.00                    | \$0.00                  |
| Títulos y Valores                      | Peso                   | México                      | \$0.00                    | \$0.00                  |
| Arrendamientos Financieros             | Peso                   | México                      | \$0.00                    | \$0.00                  |
| Subtotal Corto Plazo                   | Peso                   | México                      | \$0.00                    | \$0.00                  |
| <b>Largo Plazo</b>                     |                        |                             |                           |                         |
| <b>Deuda Interna</b>                   |                        |                             |                           |                         |
| Instituciones de Crédito               | Peso                   | México                      | \$0.00                    | \$0.00                  |
| Títulos y Valores                      | Peso                   | México                      | \$0.00                    | \$0.00                  |
| Arrendamientos Financieros             | Peso                   | México                      | \$0.00                    | \$0.00                  |
| <b>Deuda Externa</b>                   |                        |                             |                           |                         |
| Organismos Financieros Internacionales | Peso                   | México                      | \$0.00                    | \$0.00                  |
| Deuda Bilateral                        | Peso                   | México                      | \$0.00                    | \$0.00                  |
| Títulos y Valores                      | Peso                   | México                      | \$0.00                    | \$0.00                  |
| Arrendamientos Financieros             | Peso                   | México                      | \$0.00                    | \$0.00                  |
| Subtotal Largo Plazo                   | Peso                   | México                      | \$0.00                    | \$0.00                  |
| <b>Otros Pasivos</b>                   | Peso                   | México                      | \$3,800,217.63            | \$3,301,135.62          |
| <b>Total Deuda y Otros Pasivos</b>     | Peso                   | México                      | \$3,800,217.63            | \$3,301,135.62          |





# CENTRO ESTATAL DE CERTIFICACIÓN, ACREDITACIÓN Y CONTROL DE CONFIANZA

MICHOACÁN DE OCAMPO

Estado Analítico de la Deuda y Otros Pasivos

Del 01/ene./2021 Al 30/nov./2021

Fecha y hora de Impresión | 07/dic./2021 | 05:39 p. m.

Usu: Supervisor  
Rep: rptEstadoAnaliticoDeudaYPasivos

| Denominación de las Deudas | Moneda de Contratación | Institución o País Acreedor | Saldo Inicial del Periodo | Saldo Final del Periodo |
|----------------------------|------------------------|-----------------------------|---------------------------|-------------------------|
|----------------------------|------------------------|-----------------------------|---------------------------|-------------------------|

## DEUDA PÚBLICA

"Bajo protesta de decir verdad declaramos que los Estados Financieros y sus notas, son razonablemente correctos y son responsabilidad del emisor".

LUIS EDGARDO AMEZCUA ALCALA  
DIRECTOR GENERAL

L.A. ERNESTO PAZ TELLEZ  
DELEGADO ADMINISTRATIVO

C.P. HILDA CORNELIO RAMOS  
ASISTENTE DE CONTABILIDAD

L.C. MILDRED GAONA HERNANDEZ  
RECURSOS FINANCIEROS, HUMANOS Y MATERIALES



**CENTRO ESTATAL DE CERTIFICACIÓN, ACREDITACIÓN Y CONTROL DE CONFIANZA**  
**MICHOACÁN DE OCAMPO**

**Estado Analítico de Ingresos**  
**Del 01/ene./2021 Al 30/nov./2021**

Fecha y hora de Impresión 07/dic./2021 05:41 p. m.

Usu: Supervisor  
 Rep: rptEstadoPresupuestoIngresosRB\_CP\_2019

| Rubro de Ingresos  | Ingreso                |                                      |                        |                        |                        | Diferencia<br>(6=5-1) |
|--|------------------------|--------------------------------------|------------------------|------------------------|------------------------|-----------------------|
|  | Estimado<br>(1)        | Ampliaciones y<br>Reducciones<br>(2) | Modificado<br>(3=1+2)  | Devengado<br>(4)       | Recaudado<br>(5)       |                       |
| IMPUESTOS  | \$0.00                 | \$0.00                               | \$0.00                 | \$0.00                 | \$0.00                 | 0.00                  |
| CUOTAS Y APORTACIONES DE SEGURIDAD SOCIAL                    | \$0.00                 | \$0.00                               | \$0.00                 | \$0.00                 | \$0.00                 | 0.00                  |
| CONTRIBUCIONES DE MEJORAS                                    | \$0.00                 | \$0.00                               | \$0.00                 | \$0.00                 | \$0.00                 | 0.00                  |
| DERECHOS   | \$0.00                 | \$0.00                               | \$0.00                 | \$0.00                 | \$0.00                 | 0.00                  |
| PRODUCTOS  | \$0.00                 | \$0.00                               | \$0.00                 | \$0.00                 | \$0.00                 | 0.00                  |
| APROVECHAMIENTOS   | \$0.00                 | \$0.00                               | \$0.00                 | \$0.00                 | \$0.00                 | 0.00                  |
| INGRESOS POR VENTA DE BIENES, PRESTACI?N DE SERVICIOS Y OTR( | \$24,930,000.00        | \$4,797,000.00                       | \$29,727,000.00        | \$21,473,604.01        | \$20,501,604.01        | -4,428,395.99         |
| PARTICIPACIONES, APORTACIONES, CONVENIOS, INCENTIVOS DERIVA  | \$0.00                 | \$0.00                               | \$0.00                 | \$0.00                 | \$0.00                 | 0.00                  |
| TRANSFERENCIAS, ASIGNACIONES, SUBSIDIOS Y SUBVENCIONES, Y P  | \$25,236,503.00        | \$0.00                               | \$25,236,503.00        | \$21,868,446.31        | \$17,552,542.11        | -7,683,960.89         |
| INGRESOS DERIVADOS DE FINANCIAMIENTOS                        | \$0.00                 | \$0.00                               | \$0.00                 | \$0.00                 | \$0.00                 | 0.00                  |
| <b>Total</b>   | <b>\$50,166,503.00</b> | <b>\$4,797,000.00</b>                | <b>\$54,963,503.00</b> | <b>\$43,342,050.32</b> | <b>\$38,054,146.12</b> | <b>-12,112,356.88</b> |
| <b>Ingresos Excedentes</b>                                   |                        |                                      |                        |                        |                        |                       |

| Estado Analítico de Ingresos por Fuente de<br>Financiamiento  | Ingreso                |  |                        |                        |                        | Diferencia<br>(6=5-1) |
|---|------------------------|--|------------------------|------------------------|------------------------|-----------------------|
|   | Estimado<br>(1)        | Ampliaciones /<br>(Reducciones)<br>(2) | Modificado<br>(3=1+2)  | Devengado<br>(4)       | Recaudado<br>(5)       |                       |
| <b>Ingresos del Poder Ejecutivo Federal o Estatal y<br/>de los Municipios</b>   |                        |  |                        |                        |                        |                       |
| IMPUESTOS   | \$0.00                 | \$0.00                                 | \$0.00                 | \$0.00                 | \$0.00                 | 0.00                  |
| CUOTAS Y APORTACIONES DE SEGURIDAD SOCIAL   | \$0.00                 | \$0.00                                 | \$0.00                 | \$0.00                 | \$0.00                 | 0.00                  |
| CONTRIBUCIONES DE MEJORAS   | \$0.00                 | \$0.00                                 | \$0.00                 | \$0.00                 | \$0.00                 | 0.00                  |
| DERECHOS  | \$0.00                 | \$0.00                                 | \$0.00                 | \$0.00                 | \$0.00                 | 0.00                  |
| PRODUCTOS   | \$0.00                 | \$0.00                                 | \$0.00                 | \$0.00                 | \$0.00                 | 0.00                  |
| APROVECHAMIENTOS  | \$0.00                 | \$0.00                                 | \$0.00                 | \$0.00                 | \$0.00                 | 0.00                  |
| PARTICIPACIONES, APORTACIONES, CONVENIOS, INCENTIVOS DE   | \$0.00                 | \$0.00                                 | \$0.00                 | \$0.00                 | \$0.00                 | 0.00                  |
| TRANSFERENCIAS, ASIGNACIONES, SUBSIDIOS Y SUBVENCIONES  | \$0.00                 | \$0.00                                 | \$0.00                 | \$0.00                 | \$0.00                 | 0.00                  |
| <b>Ingresos de los Entes Públicos de los Poderes<br/>Legislativo y Judicial, de los Órganos Autónomos<br/>y del Sector Paraestatal o Paramunicipal, así como<br/>de las Empresas Productivas del Estado</b> |                        |  |                        |                        |                        |                       |
| CUOTAS Y APORTACIONES DE SEGURIDAD SOCIAL   | \$0.00                 | \$0.00                                 | \$0.00                 | \$0.00                 | \$0.00                 | 0.00                  |
| PRODUCTOS   | \$0.00                 | \$0.00                                 | \$0.00                 | \$0.00                 | \$0.00                 | 0.00                  |
| INGRESOS POR VENTA DE BIENES, PRESTACI?N DE SERVICIOS   | \$24,930,000.00        | \$4,797,000.00                         | \$29,727,000.00        | \$21,473,604.01        | \$20,501,604.01        | -4,428,395.99         |
| TRANSFERENCIAS, ASIGNACIONES, SUBSIDIOS Y SUBVENCION  | \$25,236,503.00        | \$0.00                                 | \$25,236,503.00        | \$21,868,446.31        | \$17,552,542.11        | -7,683,960.89         |
| <b>Ingresos Derivados de Financiamiento</b>   |                        |  |                        |                        |                        |                       |
| INGRESOS DERIVADOS DE FINANCIAMIENTOS   | \$0.00                 | \$0.00                                 | \$0.00                 | \$0.00                 | \$0.00                 | 0.00                  |
| <b>Total</b>  | <b>\$50,166,503.00</b> | <b>\$4,797,000.00</b>                  | <b>\$54,963,503.00</b> | <b>\$43,342,050.32</b> | <b>\$38,054,146.12</b> | <b>-12,112,356.88</b> |
| <b>Ingresos Excedentes</b>  |                        |  |                        |                        |                        |                       |

*[Handwritten signature]*



# CENTRO ESTATAL DE CERTIFICACIÓN, ACREDITACIÓN Y CONTROL DE CONFIANZA

## MICHOACÁN DE OCAMPO

Estado Analítico de Ingresos

Del 01/ene./2021 Al 30/nov./2021

Usu: Supervisor  
Rep: rptEstadoPresupuestoIngresosRB\_CP\_2019

Fecha y hora de Impresión | 07/dic./2021 | 05:41 p. m.

LUIS EDGARDO AMEZCUA ANCALA  
DIRECTOR GENERAL

L.A. ERNESTO PAZ TELLEZ  
DELEGADO ADMINISTRATIVO

C.P. HILDA CORNELIO RAMOS  
ASISTENTE DE CONTABILIDAD

L.C. MILAREED SAONA HERNANDEZ  
RECURSOS FINANCIEROS, HUMANOS Y MATERIALES



**CENTRO ESTATAL DE CERTIFICACIÓN, ACREDITACIÓN Y CONTROL DE CONFIANZA**  
**MICHOACÁN DE OCAMPO**

**Estado Analítico del Ejercicio del Presupuesto de Egresos**  
**Clasificación Administrativa - Sector Paraestatal**

Usr: Supervisor  
 Rep: rptEstadoPresupuestoEgresos\_UA3\_GB\_SC


Del 01/ene./2021 Al 30/nov./2021


Fecha y hora de Impresión | 07/dic./2021  
 05:43 p. m.

| Concepto   | Egresos                |                              |                        |                        |                        |                        |
|--|------------------------|------------------------------|------------------------|------------------------|------------------------|------------------------|
|  | Aprobado               | Ampliaciones / (Reducciones) | Modificado             | Devengado              | Pagado                 | Subejercicio           |
|  | 1                      | 2                            | 3=(1+2)                | 4                      | 5                      | 6 = ( 3 - 4 )          |
| <b>TOTAL DEL GASTO</b>                               | <b>\$50,166,503.00</b> | <b>\$4,811,403.60</b>        | <b>\$54,977,906.60</b> | <b>\$38,732,016.78</b> | <b>\$38,732,016.78</b> | <b>\$16,245,889.82</b> |
| UNIDADES PARAESTATALES EMPRESARIALES                 | \$50,166,503.00        | \$4,811,403.60               | \$54,977,906.60        | \$38,732,016.78        | \$38,732,016.78        | \$16,245,889.82        |
| UNIDADES FINANCIERAS NO MONETARIAS CON PARTICIPACION |                        |                              |                        |                        |                        |                        |
| UNIDADES PARAESTATALES MAYORITARIA                   |                        |                              |                        |                        |                        |                        |

  
 LUIS EDGARDO AMEZCUA ALCALÁ  
 DIRECTOR GENERAL

  
 C.P. HILDA CORNEJO RAMOS  
 ASISTENTE DE CONTABILIDAD

  
 L.A. ERNESTO PAZ TELLEZ  
 DELEGADO ADMINISTRATIVO

  
 L.C. MILDRED GACÓN HERNÁNDEZ  
 RECURSOS FINANCIEROS, HUMANOS Y MATERIALES



**CENTRO ESTATAL DE CERTIFICACIÓN, ACREDITACIÓN Y CONTROL DE CONFIANZA**  
**MICHOACAN DE OCAMPO**

**Estado Analítico del Ejercicio del Presupuesto de Egresos**

Clasificación Administrativa - Sector Paraestatal


F. Financiamiento: 6RE6 | Del 01/ene./2021 Al 30/nov./2021


Fecha y 07/dic./2021

hora de Impresión 05:43 p. m.

Usu: Supervisor  
 Rep: rptEstadoPresupuestoEgresos\_UA3\_GB\_SC

| Concepto                                    | Egresos         |                              |                 |                 |                 |                      |
|---|-----------------|------------------------------|-----------------|-----------------|-----------------|----------------------|
|   | Aprobado        | Ampliaciones / (Reducciones) | Modificado      | Devengado       | Pagado          | Subejercicio         |
| <b>TOTAL DEL GASTO</b>                      | <b>1</b>        | <b>2</b>                     | <b>3=(1+2)</b>  | <b>4</b>        | <b>5</b>        | <b>6 = ( 3 - 4 )</b> |
| ENTIDADES PARAESTATALES EMPRESARIALES       | \$25,236,503.00 | \$0.00                       | \$25,236,503.00 | \$19,938,925.55 | \$19,938,925.55 | \$5,297,577.45       |
| FINANCIERAS NO MONETARIAS CON PARTICIPACION | \$25,236,503.00 | \$0.00                       | \$25,236,503.00 | \$19,938,925.55 | \$19,938,925.55 | \$5,297,577.45       |
| ESTATAL MAYORITARIA                         |                 |                              |                 |                 |                 |                      |

  
 LUIS EDGARDO AMEZCUA ALCALA  
 DIRECTOR GENERAL

  
 L.A. ERNESTO PAZ TELLEZ  
 DELEGADO ADMINISTRATIVO

  
 C.P. HILDA CORNEJO RAMOS  
 ASISTENTE DE CONTABILIDAD

  
 L.C. MILDRED GAJANA HERNANDEZ  
 RECURSOS FINANCIEROS, HUMANOS Y MATERIALES






**CENTRO ESTATAL DE CERTIFICACIÓN, ACREDITACIÓN Y CONTROL DE CONFIANZA**  
**MICHOACAN DE OCAMPO**


**Estado Analítico del Ejercicio del Presupuesto de Egresos**  
**Clasificación Administrativa - Sector Paraestatal**  
 F. Financiamiento: 4RP4 | Del 01/ene./2021 Al 30/nov./2021


Fecha y hora de impresión: 07/dic./2021 05:43 p. m.

Usu: Supervisor  
 Rep: rptEstadoPresupuestoEgresos\_UA3\_GB\_SC

| Concepto                                    | Egresos         |                              |                 |                 |                 |                      |
|---|-----------------|------------------------------|-----------------|-----------------|-----------------|----------------------|
|   | Aprobado        | Ampliaciones / (Reducciones) | Modificado      | Devengado       | Pagado          | Subejercicio         |
| <b>TOTAL DEL GASTO</b>                      | <b>1</b>        | <b>2</b>                     | <b>3=(1+2)</b>  | <b>4</b>        | <b>5</b>        | <b>6 = ( 3 - 4 )</b> |
| ENTIDADES PARAESTATALES EMPRESARIALES       | \$24,930,000.00 | \$4,811,403.60               | \$29,741,403.60 | \$18,793,091.23 | \$18,793,091.23 | \$10,948,312.37      |
| FINANCIERAS NO MONETARIAS CON PARTICIPACION | \$24,930,000.00 | \$4,811,403.60               | \$29,741,403.60 | \$18,793,091.23 | \$18,793,091.23 | \$10,948,312.37      |
| ESTATAL MAYORITARIA                         |                 |                              |                 |                 |                 |                      |

  
 LUIS EDGARDO AMEZCUA ALCALA  
 DIRECTOR GENERAL

  
 L.A. ERNESTO PAZ TELLEZ  
 DELEGADO ADMINISTRATIVO

  
 L.C. MILDRED GAONA HERNANDEZ  
 RECURSOS FINANCIEROS, HUMANOS Y MATERIALES



**CENTRO ESTATAL DE CERTIFICACIÓN, ACREDITACIÓN Y CONTROL DE CONFIANZA**  
**MICHOACÁN DE OCAMPO**

**Estado Analítico del Ejercicio del Presupuesto de Egresos**

Clasificación Económica (por Tipo de Gasto)

Usr: Supervisor  
 Rep: rptEstadoPresupuestoEgresos\_CL2

Fecha y hora de Impresión: 07/dic./2021 05:44 p. m.

Del 01/ene./2021 Al 30/nov./2021

| Concepto               | Egresos                |                              |                        |                        |                        |                        |
|------------------------|------------------------|------------------------------|------------------------|------------------------|------------------------|------------------------|
|                        | Aprobado               | Ampliaciones / (Reducciones) | Modificado             | Devengado              | Pagado                 | Subejercicio           |
|                        | 1                      | 2                            | 3=(1+2)                | 4                      | 5                      | 6 = ( 3 - 4 )          |
| Gasto Corriente        | \$24,930,000.00        | \$3,998,624.09               | \$28,928,624.09        | \$18,680,311.72        | \$18,680,311.72        | \$10,248,312.37        |
| Gasto de Capital       | \$25,236,503.00        | \$812,779.51                 | \$26,049,282.51        | \$20,051,705.06        | \$20,051,705.06        | \$5,997,577.45         |
| <b>Total del Gasto</b> | <b>\$50,166,503.00</b> | <b>\$4,811,403.60</b>        | <b>\$54,977,906.60</b> | <b>\$38,732,016.78</b> | <b>\$38,732,016.78</b> | <b>\$16,245,889.82</b> |

\_\_\_\_\_  
 LUIS EDUARDO AMEZCUA ALCALA  
 DIRECTOR GENERAL

\_\_\_\_\_  
 L.A. ERNESTO RUIZ TELLEZ  
 DELEGADO ADMINISTRATIVO

\_\_\_\_\_  
 C.P. HILDA CORNELIO RAMOS  
 ASISTENTE DE CONTABILIDAD

\_\_\_\_\_  
 L.C. MILDRED GAONA HERNANDEZ  
 RECURSOS FINANCIEROS, HUMANOS Y MATERIALES



**CENTRO ESTATAL DE CERTIFICACIÓN, ACREDITACIÓN Y CONTROL DE CONFIANZA**  
**MICHOACÁN DE OCAMPO**

**Estado Analítico del Ejercicio del Presupuesto de Egresos**  
**Clasificación por Objeto del Gasto (Capítulo y Concepto)**

Fecha y hora de Impresión 07/dic./2021 05:45 p. m.

Ustr. Supervisor Rep. rptEstadoPresupuestoEgresos\_CP\_CTO | Del 01/ene./2021 Al 30/nov./2021

| Concepto   | Egresos                |                              |                        |                        |                        |                        |
|--|------------------------|------------------------------|------------------------|------------------------|------------------------|------------------------|
|  | Aprobado               | Ampliaciones / (Reducciones) | Modificado             | Devengado              | Pagado                 | Subejercicio           |
|  | 1                      | 2                            | 3=(1+2)                | 4                      | 5                      | 6 = ( 3 - 4 )          |
| <b>SERVICIOS PERSONALES</b>  |                        |                              |                        |                        |                        |                        |
| REMUNERACIONES AL PERSONAL DE CARÁCTER PERMANENTE                            | \$33,478,951.39        | -\$2,951,714.21              | \$30,527,237.18        | \$19,906,680.50        | \$19,906,680.50        | \$10,620,556.68        |
| REMUNERACIONES AL PERSONAL DE CARÁCTER TRANSITORIO                           | \$5,723,201.00         | -\$78,827.27                 | \$5,644,373.73         | \$3,920,369.84         | \$3,920,369.84         | \$1,724,003.89         |
| REMUNERACIONES ADICIONALES Y ESPECIALES                                      | \$24,955,504.60        | -\$4,119,349.70              | \$20,836,154.90        | \$15,054,847.90        | \$15,054,847.90        | \$5,781,307.00         |
| SEGURIDAD SOCIAL   | \$2,800,245.79         | \$613,766.17                 | \$3,414,011.96         | \$613,766.17           | \$613,766.17           | \$2,800,245.79         |
| <b>MATERIALES Y SUMINISTRO</b>   | \$0.00                 | \$632,696.59                 | \$632,696.59           | \$317,696.59           | \$317,696.59           | \$315,000.00           |
| MATERIALES DE ADMINISTRACIÓN, EMISIÓN DE DOCUMENTOS Y ARTÍCULOS DE OFICIALES | \$1,363,459.61         | \$1,595,865.99               | \$2,959,325.60         | \$2,880,285.48         | \$2,880,285.48         | \$79,040.12            |
| ALIMENTOS Y UTENSILIOS   | \$520,000.00           | \$91,148.61                  | \$611,148.61           | \$573,698.29           | \$573,698.29           | \$37,450.32            |
| MATERIALES Y ARTÍCULOS DE CONSTRUCCIÓN Y DE REPARACIÓN                       | \$60,000.00            | \$38,205.18                  | \$98,205.18            | \$97,348.18            | \$97,348.18            | \$857.00               |
| PRODUCTOS QUÍMICOS, FARMACÉUTICOS Y DE LABORATORIOS                          | \$30,000.00            | \$41,003.95                  | \$71,003.95            | \$71,003.95            | \$71,003.95            | \$0.00                 |
| COMBUSTIBLES, LUBRICANTES Y ADITIVOS   | \$537,459.61           | \$1,338,655.14               | \$1,876,114.75         | \$1,835,381.95         | \$1,835,381.95         | \$40,732.80            |
| VESTUARIO, BLANCOS, PRENDAS DE PROTECCIÓN Y ARTÍCULOS DEPORTIVOS             | \$216,000.00           | \$56,132.24                  | \$272,132.24           | \$272,132.24           | \$272,132.24           | \$0.00                 |
| HERRAMIENTAS, REFACCIONES Y ACCESORIOS MENORES                               | \$0.00                 | \$928.00                     | \$928.00               | \$928.00               | \$928.00               | \$0.00                 |
| <b>SERVICIOS GENERALES</b>   |                        |                              |                        |                        |                        |                        |
| SERVICIOS BÁSICOS  | \$15,324,092.00        | \$5,354,472.31               | \$20,678,564.31        | \$15,832,271.29        | \$15,832,271.29        | \$4,846,293.02         |
| SERVICIOS DE ARRENDAMIENTO   | \$785,000.00           | -\$6,287.38                  | \$778,712.62           | \$672,033.62           | \$672,033.62           | \$106,679.00           |
| SERVICIOS PROFESIONALES, CIENTÍFICOS, TÉCNICOS Y OTROS SERVICIOS             | \$150,000.00           | \$26,172.14                  | \$176,172.14           | \$176,172.14           | \$176,172.14           | \$0.00                 |
| SERVICIOS FINANCIEROS, BANCARIOS Y COMERCIALES                               | \$10,500,000.00        | \$38,954.77                  | \$10,538,954.77        | \$9,695,029.41         | \$9,695,029.41         | \$843,925.36           |
| SERVICIOS DE INSTALACIÓN, REPARACIÓN, MANTENIMIENTO Y CONSERVACIÓN           | \$40,000.00            | \$23,678.86                  | \$63,678.86            | \$27,333.87            | \$27,333.87            | \$36,344.99            |
| SERVICIOS DE TRASLADOS Y VIÁTICOS  | \$80,000.00            | \$2,052,700.70               | \$2,132,700.70         | \$1,432,700.70         | \$1,432,700.70         | \$700,000.00           |
| SERVICIOS OFICIALES  | \$0.00                 | \$81,464.77                  | \$81,464.77            | \$81,464.77            | \$81,464.77            | \$0.00                 |
| OTROS SERVICIOS GENERALES  | \$0.00                 | \$5,275.00                   | \$5,275.00             | \$5,275.00             | \$5,275.00             | \$0.00                 |
| <b>BIENES MUEBLES, INMUEBLES E INTANGIBLES</b>                               |                        |                              |                        |                        |                        |                        |
| MOBILIARIO Y EQUIPO DE ADMINISTRACIÓN  | \$3,769,092.00         | \$3,132,513.45               | \$6,901,605.45         | \$3,742,261.78         | \$3,742,261.78         | \$3,159,343.67         |
| EQUIPO E INSTRUMENTAL MÉDICO Y DE LABORATORIO                                | \$0.00                 | \$812,779.51                 | \$812,779.51           | \$112,779.51           | \$112,779.51           | \$700,000.00           |
| MAQUINARIA, OTROS EQUIPOS Y HERRAMIENTAS                                     | \$0.00                 | \$712,928.34                 | \$712,928.34           | \$12,928.34            | \$12,928.34            | \$700,000.00           |
|  | \$0.00                 | \$75,492.33                  | \$75,492.33            | \$75,492.33            | \$75,492.33            | \$0.00                 |
|  | \$0.00                 | \$24,358.84                  | \$24,358.84            | \$24,358.84            | \$24,358.84            | \$0.00                 |
| <b>Total del Gasto</b>   | <b>\$50,166,503.00</b> | <b>\$4,811,403.60</b>        | <b>\$54,977,906.60</b> | <b>\$38,732,016.78</b> | <b>\$38,732,016.78</b> | <b>\$16,245,889.82</b> |






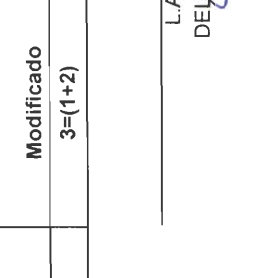
CENTRO ESTATAL DE CERTIFICACIÓN, ACREDITACIÓN Y CONTROL DE CONFIANZA  
MICHOOACÁN DE OCAMPO

Estado Analítico del Ejercicio del Presupuesto de Egresos  
Clasificación por Objeto del Gasto (Capítulo y Concepto)

Usu: Supervisor  
Rep: rptEstadoPresupuestoEgresos\_CP\_CTO

Fecha y hora de Impresión: 07/dic./2021 05:45 p. m.

Del 01/ene./2021 Al 30/nov./2021

| Concepto | Egresos  |                                 |                       |  | Pagado | Subejercicio<br>6 = ( 3 - 4 ) |
|----------|--|---------------------------------|-----------------------|--|--------|-------------------------------|
|          | Aprobado   | Ampliaciones /<br>(Reducciones) | Modificado<br>3=(1+2) | Devengado  |        |                               |
|          | 1  | 2                               | 3=(1+2)               | 4  | 5      | 6 = ( 3 - 4 )                 |
|          | <br>LUIS EDGARDIO AMEZCUA ALCALA<br>DIRECTOR GENERAL      |                                 |                       | <br>L.A. ERNESTO RUIZ TELLEZ<br>DELEGADO ADMINISTRATIVO                         |        |                               |
|          | <br>C.P. HILDA CORNELIO RAMOS<br>ASISTENTE DE CONTABILIDAD |                                 |                       | <br>L.C. MILDRED GAONA HERNANDEZ<br>RECURSOS FINANCIEROS, HUMANOS Y MATERIALES |        |                               |



**CENTRO ESTATAL DE CERTIFICACIÓN, ACREDITACIÓN Y CONTROL DE CONFIANZA**  
**MICHOACÁN DE OCAMPO**

**Estado Analítico del Ejercicio del Presupuesto de Egresos**

Clasificación por Objeto del Gasto (Capítulo y Concepto)

F. Financiamiento: 6RE6 | Del 01/ene./2021 Al 30/nov./2021

Fecha y hora de Impresión: 07/dic./2021 05:45 p. m.

Usr: Supervisor  
 Rep: rptEstadoPresupuestoEgresos\_CP\_CTO

| Concepto   | Egresos                |                                      |                        |                        |                        |                               |
|--|------------------------|--------------------------------------|------------------------|------------------------|------------------------|-------------------------------|
|  | Aprobado<br>1          | Ampliaciones /<br>(Reducciones)<br>2 | Modificado<br>3=(1+2)  | Devengado<br>4         | Pagado<br>5            | Subejercicio<br>6 = ( 3 - 4 ) |
| <b>SERVICIOS PERSONALES</b>                                      | \$24,351,141.00        | \$0.00                               | \$24,351,141.00        | \$19,588,983.91        | \$19,588,983.91        | \$4,762,157.09                |
| REMUNERACIONES AL PERSONAL DE CARÁCTER PERMANENTE                | \$5,723,201.00         | -\$78,827.27                         | \$5,644,373.73         | \$3,920,369.84         | \$3,920,369.84         | \$1,724,003.89                |
| REMUNERACIONES AL PERSONAL DE CARÁCTER TRANSITORIO               | \$18,627,940.00        | -\$534,938.90                        | \$18,093,001.10        | \$15,054,847.90        | \$15,054,847.90        | \$3,038,153.20                |
| REMUNERACIONES ADICIONALES Y ESPECIALES                          | \$0.00                 | \$613,766.17                         | \$613,766.17           | \$613,766.17           | \$613,766.17           | \$0.00                        |
| <b>SERVICIOS GENERALES</b>                                       | \$885,362.00           | \$0.00                               | \$885,362.00           | \$349,941.64           | \$349,941.64           | \$535,420.36                  |
| SERVICIOS PROFESIONALES, CIENTÍFICOS, TÉCNICOS Y OTROS SERVICIOS | \$740,270.00           | \$0.00                               | \$740,270.00           | \$226,344.64           | \$226,344.64           | \$513,925.36                  |
| OTROS SERVICIOS GENERALES  | \$145,092.00           | \$0.00                               | \$145,092.00           | \$123,597.00           | \$123,597.00           | \$21,495.00                   |
| <b>Total del Gasto</b>   | <b>\$25,236,503.00</b> | <b>\$0.00</b>                        | <b>\$25,236,503.00</b> | <b>\$19,938,925.55</b> | <b>\$19,938,925.55</b> | <b>\$5,297,577.45</b>         |

\_\_\_\_\_  
 LUIS EDUARDO AMEZCUA ALCALA  
 DIRECTOR GENERAL

\_\_\_\_\_  
 L.A. ERNESTO PAZ TÉLLEZ  
 DELEGADO ADMINISTRATIVO

\_\_\_\_\_  
 C.F. HILDA CORNELIO RAMOS  
 ASISTENTE DE CONTABILIDAD

\_\_\_\_\_  
 L.C. MILDRED GAONA HERNANDEZ  
 RECURSOS FINANCIEROS, HUMANOS Y MATERIALES





**CENTRO ESTATAL DE CERTIFICACIÓN, ACREDITACIÓN Y CONTROL DE CONFIANZA**  
**MICHOACÁN DE OCAMPO**

**Estado Analítico del Ejercicio del Presupuesto de Egresos**

Usu: Supervisor  
 Rep: rptEstadoPresupuestoEgresos\_CP\_CTO

Fecha y hora de Impresión: 07/dic./2021 05:46 p. m.

| Concepto   | Egresos                |                              |                        |                        |                        |                        |
|--|------------------------|------------------------------|------------------------|------------------------|------------------------|------------------------|
|  | Aprobado               | Ampliaciones / (Reducciones) | Modificado             | Devengado              | Pagado                 | Subejercicio           |
|  | 1                      | 2                            | 3=(1+2)                | 4                      | 5                      | 6 = ( 3 - 4 )          |
| <b>SERVICIOS PERSONALES</b>  |                        |                              |                        |                        |                        |                        |
| REMUNERACIONES AL PERSONAL DE CARÁCTER TRANSITORIO                           | \$9,127,810.39         | -\$2,951,714.21              | \$6,176,096.18         | \$317,696.59           | \$317,696.59           | \$5,858,399.59         |
| REMUNERACIONES ADICIONALES Y ESPECIALES                                      | \$6,327,564.60         | -\$3,584,410.80              | \$2,743,153.80         | \$0.00                 | \$0.00                 | \$2,743,153.80         |
| SEGURIDAD SOCIAL   | \$2,800,245.79         | \$0.00                       | \$2,800,245.79         | \$0.00                 | \$0.00                 | \$2,800,245.79         |
| <b>MATERIALES Y SUMINISTRO</b>   | \$0.00                 | \$632,696.59                 | \$632,696.59           | \$317,696.59           | \$317,696.59           | \$315,000.00           |
| MATERIALES DE ADMINISTRACIÓN, EMISIÓN DE DOCUMENTOS Y ARTÍCULOS DE OFICIALES | \$1,363,459.61         | \$1,595,865.99               | \$2,959,325.60         | \$2,880,285.48         | \$2,880,285.48         | \$79,040.12            |
| ALIMENTOS Y UTENSILIOS   | \$520,000.00           | \$91,148.61                  | \$611,148.61           | \$573,698.29           | \$573,698.29           | \$37,450.32            |
| MATERIALES Y ARTÍCULOS DE CONSTRUCCIÓN Y DE REPARACIÓN                       | \$60,000.00            | \$38,205.18                  | \$98,205.18            | \$97,348.18            | \$97,348.18            | \$857.00               |
| PRODUCTOS QUÍMICOS, FARMACÉUTICOS Y DE LABORATORIOS                          | \$30,000.00            | \$41,003.95                  | \$71,003.95            | \$71,003.95            | \$71,003.95            | \$0.00                 |
| COMBUSTIBLES, LUBRICANTES Y ADITIVOS   | \$537,459.61           | \$1,338,655.14               | \$1,876,114.75         | \$1,835,381.95         | \$1,835,381.95         | \$40,732.80            |
| VESTUARIO, BLANCOS, PRENDAS DE PROTECCIÓN Y ARTÍCULOS DEPORTIVOS             | \$216,000.00           | \$56,132.24                  | \$272,132.24           | \$272,132.24           | \$272,132.24           | \$0.00                 |
| HERRAMIENTAS, REFACCIONES Y ACCESORIOS MENORES                               | \$0.00                 | \$928.00                     | \$928.00               | \$928.00               | \$928.00               | \$0.00                 |
| <b>SERVICIOS GENERALES</b>   | \$14,438,730.00        | \$5,354,472.31               | \$19,793,202.31        | \$15,482,329.65        | \$15,482,329.65        | \$4,310,872.66         |
| SERVICIOS BÁSICOS  | \$785,000.00           | -\$6,287.38                  | \$778,712.62           | \$672,033.62           | \$672,033.62           | \$106,679.00           |
| SERVICIOS DE ARRENDAMIENTO   | \$150,000.00           | \$26,172.14                  | \$176,172.14           | \$176,172.14           | \$176,172.14           | \$0.00                 |
| SERVICIOS PROFESIONALES, CIENTÍFICOS, TÉCNICOS Y OTROS SERVICIOS             | \$9,759,730.00         | \$38,954.77                  | \$9,798,684.77         | \$9,468,684.77         | \$9,468,684.77         | \$330,000.00           |
| SERVICIOS FINANCIEROS, BANCARIOS Y COMERCIALES                               | \$40,000.00            | \$23,678.86                  | \$63,678.86            | \$27,333.87            | \$27,333.87            | \$36,344.99            |
| SERVICIOS DE INSTALACIÓN, REPARACIÓN, MANTENIMIENTO Y CONSERVACIÓN           | \$80,000.00            | \$2,052,700.70               | \$2,132,700.70         | \$1,432,700.70         | \$1,432,700.70         | \$700,000.00           |
| SERVICIOS DE TRASLADOS Y VIÁTICOS  | \$0.00                 | \$81,464.77                  | \$81,464.77            | \$81,464.77            | \$81,464.77            | \$0.00                 |
| SERVICIOS OFICIALES  | \$0.00                 | \$5,275.00                   | \$5,275.00             | \$5,275.00             | \$5,275.00             | \$0.00                 |
| <b>BIENES MUEBLES, INMUEBLES E INTANGIBLES</b>                               | \$3,624,000.00         | \$3,132,513.45               | \$6,756,513.45         | \$3,618,664.78         | \$3,618,664.78         | \$3,137,848.67         |
| MOBILIARIO Y EQUIPO DE ADMINISTRACIÓN  | \$0.00                 | \$812,779.51                 | \$812,779.51           | \$112,779.51           | \$112,779.51           | \$700,000.00           |
| EQUIPO E INSTRUMENTAL MÉDICO Y DE LABORATORIO                                | \$0.00                 | \$712,928.34                 | \$712,928.34           | \$12,928.34            | \$12,928.34            | \$700,000.00           |
| MAQUINARIA, OTROS EQUIPOS Y HERRAMIENTAS                                     | \$0.00                 | \$75,492.33                  | \$75,492.33            | \$75,492.33            | \$75,492.33            | \$0.00                 |
|  | \$0.00                 | \$24,358.84                  | \$24,358.84            | \$24,358.84            | \$24,358.84            | \$0.00                 |
| <b>Total del Gasto</b>   | <b>\$24,930,000.00</b> | <b>\$4,811,403.60</b>        | <b>\$29,741,403.60</b> | <b>\$18,793,091.23</b> | <b>\$18,793,091.23</b> | <b>\$10,948,312.37</b> |



**CENTRO ESTATAL DE CERTIFICACIÓN, ACREDITACIÓN Y CONTROL DE CONFIANZA**  
**MICHOACÁN DE OCAMPO**

**Estado Analítico del Ejercicio del Presupuesto de Egresos**  
**Clasificación por Objeto del Gasto (Capítulo y Concepto)**

Usu: Supervisor  
 Rep: rptEstadoPresupuestoEgresos\_CP\_CTO

Fecha y hora de Impresión: 07/dic./2021 05:46 p. m.

| Egresos  |          |                              |            |           |        |               |
|----------|----------|------------------------------|------------|-----------|--------|---------------|
| Concepto | Aprobado | Ampliaciones / (Reducciones) | Modificado | Devengado | Pagado | Subejercicio  |
|          | 1        | 2                            | 3=(1+2)    | 4         | 5      | 6 = ( 3 - 4 ) |

LUIS EDGARDO AMEZCUA ALCALA  
 DIRECTOR GENERAL

C.P. HILDA CORNELIO RAMOS  
 ASISTENTE DE CONTABILIDAD

L.A. ERNESTO PÉREZ TELLEZ  
 DELEGADO ADMINISTRATIVO

L.C. MILDRED GAONA HERNANDEZ  
 RECURSOS FINANCIEROS, HUMANOS Y MATERIALES



CENTRO ESTATAL DE CERTIFICACIÓN, ACREDITACIÓN Y CONTROL DE CONFIANZA  
MICHOCACÁN DE OCAMPO

Estado Analítico del Ejercicio del Presupuesto de Egresos  
Clasificación Funcional (Finalidad y Función)

Usr: Supervisor  
Rep: rptEstadoPresupuestoEgresos\_FN3

Fecha y hora de Impresión: 07/dic./2021 05:46 p. m.

Del 01/ene./2021 Al 30/nov./2021

| Concepto                                | Egresos                |                              |                        |                        |                        |                        |
|---|------------------------|------------------------------|------------------------|------------------------|------------------------|------------------------|
|   | Aprobado               | Ampliaciones / (Reducciones) | Modificado             | Devengado              | Pagado                 | Subejercicio           |
|   | 1                      | 2                            | 3=(1+2)                | 4                      | 5                      | 6 = ( 3 - 4 )          |
| GOBIERNO                                | \$50,166,503.00        | \$4,811,403.60               | \$54,977,906.60        | \$38,732,016.78        | \$38,732,016.78        | \$16,245,889.82        |
| COORDINACIÓN DE LA POLÍTICA DE GOBIERNO | \$50,166,503.00        | \$4,811,403.60               | \$54,977,906.60        | \$38,732,016.78        | \$38,732,016.78        | \$16,245,889.82        |
| <b>Total del Gasto</b>                  | <b>\$50,166,503.00</b> | <b>\$4,811,403.60</b>        | <b>\$54,977,906.60</b> | <b>\$38,732,016.78</b> | <b>\$38,732,016.78</b> | <b>\$16,245,889.82</b> |

LUIS EDUARDO AMEZCUA ALCALA  
DIRECTOR GENERAL

C.P. HILDA CORNELIO RAMOS  
ASISTENTE DE CONTABILIDAD

L.A. ERNESTO PAZ TELLEZ  
DELEGADO ADMINISTRATIVO

L.C. MILDRED GAONA HERNANDEZ  
RECURSOS FINANCIEROS, HUMANOS Y MATERIALES



CENTRO ESTATAL DE CERTIFICACIÓN, ACREDITACIÓN Y  
MICHOACÁN DE OCAMPO  
Endeudamiento Neto

Usr: Supervisor  
Rep: rptEndeudamientoNeto

Del 01/ene./2021 Al 30/nov./2021

Fecha y hora de Impresión | 07/dic./2021  
05:49 p. m.

| Identificación de Crédito o Instrumento | Contratación/Colocación | Amortización  | Endeudamiento Neto |
|---|-------------------------|---------------|--------------------|
|   | A                       | B             | C=A-B              |
| <b>Créditos Bancarios</b>               |                         |               |                    |
| Total Créditos Bancarios                | \$0.00                  | \$0.00        | \$0.00             |
| <b>Otros Instrumentos de Deuda</b>      |                         |               |                    |
| Total Otros Instrumentos de Deuda       | \$0.00                  | \$0.00        | \$0.00             |
| <b>Total</b>                            | <b>\$0.00</b>           | <b>\$0.00</b> | <b>\$0.00</b>      |

SIN INFORMACIÓN QUE REVELAR

LUIS EDGARDO AMEZGUA ALCALA

DIRECTOR GENERAL

C.F. HILDA CORNELIO RAMOS  
ASISTENTE DE CONTABILIDAD

L.A. ERNÉSTO PAZ TÉLLEZ

DELEGADO ADMINISTRATIVO

L.C. MILDRED GADNA HERNANDEZ  
RECURSOS FINANCIEROS, HUMANOS Y MATERIALES



CENTRO ESTATAL DE CERTIFICACIÓN, ACREDITACIÓN Y  
MICHOACÁN DE OCAMPO

Intereses de la Deuda

Del 01/ene./2021 Al 30/nov./2021

Usu: Supervisor  
Rep: rptInteresesdeLaDeuda

Fecha y hora de Impresión | 07/dic./2021  
05:50 p. m.

| Identificación de Crédito o Instrumento           | Devengado     | Pagado        |
|---|---------------|---------------|
| <b>Créditos Bancarios</b>                         |               |               |
| Total de Intereses de Créditos Bancarios          | \$0.00        | \$0.00        |
| <b>Otros Instrumentos de Deuda</b>                |               |               |
| Total de Intereses de Otros Instrumentos de Deuda | \$0.00        | \$0.00        |
| <b>Total</b>                                      | <b>\$0.00</b> | <b>\$0.00</b> |

SIN INFORMACIÓN QUE REVELAR

  
LUIS EDGARDO AMEZCUA ALCALÁ

DIRECTOR GENERAL

  
L.A. ERNESTO PAZ TÉLLEZ

DELEGADO ADMINISTRATIVO

  
C.P. HILDA CORNELIO RAMOS

ASISTENTE DE CONTABILIDAD

  
L.C. MILDRED GAONA HERNÁNDEZ

RECURSOS FINANCIEROS, HUMANOS Y MATERIALES



**CENTRO ESTATAL DE CERTIFICACIÓN, ACREDITACIÓN Y  
MICHUACÁN DE OCAMPO**

**Flujo Operacional**

**Del 01/ene./2021 al 30/nov./2021**

Usu: Supervisor  
Rep: rptFlujoOperacional

Fecha y hora de Impresión | 07/dic./2021  
06:04 p. m.

DISPONIBILIDAD AL 1 DE ENERO DE 2021

|  |  |                 |                        |
|--|--|-----------------|------------------------|
| INGRESOS Y OTROS BENEFICIOS  |  |                 |                        |
| INGRESOS POR VENTA DE BIENES Y PRESTACIÓN DE SERVICIOS                             |  | \$21,441,600.00 |                        |
| TRANSFERENCIAS, ASIGNACIONES, SUBSIDIOS Y SUBVENCIONES, Y PENSIONES Y JUBILACIONES |  | \$21,868,446.31 |                        |
| INGRESOS FINANCIEROS   |  | \$32,004.01     |                        |
| TOTAL INGRESOS Y OTROS BENEFICIOS  |  |                 | <u>\$43,342,050.32</u> |
|  |  |                 | \$43,342,050.32        |

GASTOS Y OTRAS PERDIDAS

|  |  |                 |                              |
|--|--|-----------------|------------------------------|
| SERVICIOS PERSONALES   |  | \$19,906,680.50 |                              |
| MATERIALES Y SUMINISTROS   |  | \$2,880,285.48  |                              |
| SERVICIOS GENERALES  |  | \$15,832,271.29 |                              |
| ESTIMACIONES, DEPRECIACIONES, DETERIOROS, OBSOLESCENCIA Y AMORTIZACIONES |  | \$197,385.65    |                              |
|  |  |                 | <u>\$38,816,622.92</u>       |
|  |  |                 | <u><u>\$4,525,427.40</u></u> |

DISPONIBILIDAD AL 30 DE NOVIEMBRE DE 2021

INTEGRACIÓN DE DISPONIBILIDAD AL 30 DE NOVIEMBRE DE 2021

|  |  |                 |                       |
|--|--|-----------------|-----------------------|
| CUENTAS DE BALANCE DEUDORA                                     |  |                 |                       |
| BANCOS/TESORERÍA   |  | \$7,033,673.99  |                       |
| CUENTAS POR COBRAR A CORTO PLAZO                               |  | \$18,838,187.45 |                       |
| DEUDORES DIVERSOS POR COBRAR A CORTO PLAZO                     |  | \$484.21        |                       |
| OTROS DERECHOS A RECIBIR EFECTIVO O EQUIVALENTES A CORTO PLAZO |  | \$44,920,625.21 |                       |
| EDIFICIOS NO HABITACIONALES                                    |  | \$3,172,133.03  |                       |
| MOBILIARIO Y EQUIPO DE ADMINISTRACIÓN                          |  | \$1,559,476.41  |                       |
| MOBILIARIO Y EQUIPO EDUCACIONAL Y RECREATIVO                   |  | \$90,980.62     |                       |
| EQUIPO E INSTRUMENTAL MÉDICO Y DE LABORATORIO                  |  | \$369,904.68    |                       |
| VEHÍCULOS Y EQUIPO DE TRANSPORTE                               |  | \$499,900.00    |                       |
| MAQUINARIA, OTROS EQUIPOS Y HERRAMIENTAS                       |  | \$497,069.52    |                       |
| ESTUDIOS, FORMULACIÓN Y EVALUACIÓN DE PROYECTOS                |  | \$7,350,656.49  |                       |
|  |  |                 | \$84,333,091.61       |
| CUENTAS DE BALANCE ACREADORAS                                  |  |                 |                       |
| DEPRECIACIÓN ACUMULADA DE BIENES MUEBLES                       |  | \$1,779,886.74  |                       |
| RETENCIONES Y CONTRIBUCIONES POR PAGAR A CORTO PLAZO           |  | \$3,300,896.47  |                       |
| OTRAS CUENTAS POR PAGAR A CORTO PLAZO                          |  | \$239.15        |                       |
| ACTUALIZACIÓN DE LA HACIENDA PÚBLICA/PATRIMONIO                |  | \$365,140.77    |                       |
| RESULTADOS DE EJERCICIOS ANTERIORES                            |  | \$75,757,552.43 |                       |
| CAMBIOS POR ERRORES CONTABLES                                  |  | -\$1,396,051.35 |                       |
|  |  |                 | \$79,807,664.21       |
|  |  |                 | <u>\$4,525,427.40</u> |

\_\_\_\_\_  
LUIS EDGARDO AMEZCUA ALCALA  
DIRECTOR GENERAL

\_\_\_\_\_  
L.A. ERNESTO BAZ TELLEZ  
DELEGADO ADMINISTRATIVO

\_\_\_\_\_  
C.P. HILDA CORNELIO RAMOS  
ASISTENTE DE CONTABILIDAD

\_\_\_\_\_  
L.C. MILDRED GAONA HERNANDEZ  
RECURSOS FINANCIEROS, HUMANOS Y MATERIALES





**CENTRO ESTATAL DE CERTIFICACIÓN, ACREDITACIÓN Y CONTROL DE CONFIANZA**  
**MICHOACÁN DE OCAMPO**


**Gasto por Categoría Programática**  
**Del 01/ene./2021 Al 30/nov./2021**


Fecha y hora de impresión: 07/dic./2021 06:06 p. m.


Usu. Supervisor  
 Rep. rptEstadoPresupuestoEgresos\_PC


| Concepto | Egresos  |                              |            |           |        |               |
|----------|----------|------------------------------|------------|-----------|--------|---------------|
|          | Aprobado | Ampliaciones / (Reducciones) | Modificado | Devengado | Pagado | Subejercicio  |
|          | 1        | 2                            | 3=(1+2)    | 4         | 5      | 6 = ( 3 - 4 ) |

|                                   |                        |                       |                        |                        |                        |                        |
|-----------------------------------|------------------------|-----------------------|------------------------|------------------------|------------------------|------------------------|
| <b>Programas</b>                  |                        |                       |                        |                        |                        |                        |
| <b>Desempeño de las Funciones</b> |                        |                       |                        |                        |                        |                        |
| Prestación de Servicios Públicos  | \$50,166,503.00        | \$4,811,403.60        | \$54,977,906.60        | \$38,732,016.78        | \$38,732,016.78        | \$16,245,889.82        |
| <b>Total del Gasto</b>            | <b>\$50,166,503.00</b> | <b>\$4,811,403.60</b> | <b>\$54,977,906.60</b> | <b>\$38,732,016.78</b> | <b>\$38,732,016.78</b> | <b>\$16,245,889.82</b> |

  
 LUIS EDGARDO AMEZCUA ALCALA \*  
 DIRECTOR GENERAL

  
 C.P. HILDA CORNELIO RAMOS  
 ASISTENTE DE CONTABILIDAD

  
 L.A. ERNESTO PAZ TELLEZ  
 DELEGADO ADMINISTRATIVO

  
 L.C. MILDRED GACÓN HERNÁNDEZ  
 RECURSOS FINANCIEROS, HUMANOS Y MATERIALES



**CENTRO ESTATAL DE CERTIFICACIÓN, ACREDITACIÓN Y CONTROL DE CONFIANZA**  
**MICHOACÁN DE OCAMPO**





**Gasto por Categoría Programática**  
 Del 01/ene./2021 Al 30/nov./2021

Fecha y hora de Impresión | 07/dic./2021 06:06 p. m.

Usu: Supervisor  
 Rep: rptEstadoPresupuestoEgresos\_PC

| Concepto | Egresos  |                              |            |           |        | Subejercicio  |
|----------|----------|------------------------------|------------|-----------|--------|---------------|
|          | Aprobado | Ampliaciones / (Reducciones) | Modificado | Devengado | Pagado |               |
|          | 1        | 2                            | 3=(1+2)    | 4         | 5      | 6 = ( 3 - 4 ) |

|                                   |                        |               |                        |                        |                        |                       |
|-----------------------------------|------------------------|---------------|------------------------|------------------------|------------------------|-----------------------|
| <b>Programas</b>                  |                        |               |                        |                        |                        |                       |
| <b>Desempeño de las Funciones</b> |                        |               |                        |                        |                        |                       |
| Prestación de Servicios Públicos  | \$25,236,503.00        | \$0.00        | \$25,236,503.00        | \$19,938,925.55        | \$19,938,925.55        | \$5,297,577.45        |
| <b>Total del Gasto</b>            | <b>\$25,236,503.00</b> | <b>\$0.00</b> | <b>\$25,236,503.00</b> | <b>\$19,938,925.55</b> | <b>\$19,938,925.55</b> | <b>\$5,297,577.45</b> |

|   |   |
|---|---|
| <p align="center"><br/>                 LUIS EDGARDO AMEZCUA ALCALA<br/>                 DIRECTOR GENERAL</p>        | <p align="center"><br/>                 L.A. ERNESTO PAZ TELLEZ<br/>                 DELEGADO ADMINISTRATIVO</p>                         |
| <p align="center"><br/>                 C.P. HILDA CORNELIO RAMOS<br/>                 ASISTENTE DE CONTABILIDAD</p> | <p align="center"><br/>                 L.C. MILDRED GAONA HERNANDEZ<br/>                 RECURSOS FINANCIEROS, HUMANOS Y MATERIALES</p> |



**CENTRO ESTATAL DE CERTIFICACIÓN, ACREDITACIÓN Y CONTROL DE CONFIANZA**  
**MICHOACÁN DE OCAMPO**

**Gasto por Categoría Programática**

Del 01/ene./2021 Al 30/nov./2021

Fecha y hora de Impresión 07/dic./2021 06:07 p. m.

Usu. Supervisor  
 Rep: rptEstadoPresupuestoEgresos\_PC

| Concepto | Egresos  |                              |            |           |        | Subejercicio  |
|----------|----------|------------------------------|------------|-----------|--------|---------------|
|          | Aprobado | Ampliaciones / (Reducciones) | Modificado | Devengado | Pagado |               |
|          | 1        | 2                            | 3=(1+2)    | 4         | 5      | 6 = ( 3 - 4 ) |

|                                   |                        |                       |                        |                        |                        |                        |
|-----------------------------------|------------------------|-----------------------|------------------------|------------------------|------------------------|------------------------|
| <b>Programas</b>                  |                        |                       |                        |                        |                        |                        |
| <b>Desempeño de las Funciones</b> |                        |                       |                        |                        |                        |                        |
| Prestación de Servicios Públicos  | \$24,930,000.00        | \$4,811,403.60        | \$29,741,403.60        | \$18,793,091.23        | \$18,793,091.23        | \$10,948,312.37        |
| <b>Total del Gasto</b>            | <b>\$24,930,000.00</b> | <b>\$4,811,403.60</b> | <b>\$29,741,403.60</b> | <b>\$18,793,091.23</b> | <b>\$18,793,091.23</b> | <b>\$10,948,312.37</b> |

|  |  |
|--|--|
| <p>_____<br/>         LUIS EDGARDO AMEZCUA ALCALA<br/>         DIRECTOR GENERAL</p>        | <p>_____<br/>         L.A. ERNESTO PIZTELLEZ<br/>         DELEGADO ADMINISTRATIVO</p>                          |
| <p>_____<br/>         C.P. HILDA CORNELIO RAMOS<br/>         ASISTENTE DE CONTABILIDAD</p> | <p>_____<br/>         L.C. MILDRED GAONA HERNANDEZ<br/>         RECURSOS FINANCIEROS, HUMANOS Y MATERIALES</p> |



**CENTRO ESTATAL DE CERTIFICACIÓN, ACREDITACIÓN Y CONTROL DE CONFIANZA**  
**MICHOACÁN DE OCAMPO**  
Ramo o Dependencia / Función / Programas y proyectos de Inversión  
Del 01/ene./2021 Al 30/nov./2021

| Ramo o Dependencia / Función / Programas y proyectos de Inversión | Ampliaciones / Aprobado (Reducciones) | Presupuesto Vigente | Comprometido | Devengado | Comprometido No Devengado | Presupuesto Sin Devengar | Ejercido | Pagado | Cuentas por Pagar Deuda |
|---|---------------------------------------|---------------------|--------------|-----------|---------------------------|--------------------------|----------|--------|-------------------------|
|---|---------------------------------------|---------------------|--------------|-----------|---------------------------|--------------------------|----------|--------|-------------------------|

SIN INFORMACIÓN QUE REVELAR

LUIS EDGARDO AMEZCUA ALCALA  
DIRECTOR GENERAL

L.A. ERNESTO VAZ TELLEZ  
DELEGADO ADMINISTRATIVO

C.P. HILDA GORNELIO RAMOS  
ASISTENTE DE CONTABILIDAD

L.C. WILDRED GARCIA HERNANDEZ  
RECURSOS FINANCIEROS, HUMANOS Y MATERIALES



Utr: Supervisor  
Rep: rptEstadoPresupuestoEgresosUA\_FNL\_PG\_PY

**CENTRO ESTATAL DE CERTIFICACIÓN, ACREDITACIÓN Y CONTROL DE CONFIANZA**  
**MICHOACÁN DE OCAMPO**  
**Ramo o Dependencia / Función / Programa Presupuestario (Modalidad y Programa) / Actividad Institucional**  
**Del 01/ene./2021 Al 30/nov./2021**

Fecha y hora de Impresión | 07/dic./2021 | 06:14 p. m.

| Programa Presupuestario (Modalidad y Programa) / Actividad Institucional | Ramo o Dependencia / Función / Programa | Ampliaciones / Función / Aprobado (Reducciones) | Presupuesto Vigente | Comprometido    | Disponible para Comprometer | Devengado       | No Devengado   | Presupuesto Sin Devengar | Ejercido        | Pagado          | Cuentas por Pagar Deuda |
|--|---|---|---------------------|-----------------|-----------------------------|-----------------|----------------|--------------------------|-----------------|-----------------|-------------------------|
| 0 Sin Ramo/Dependencia   | <b>GOBIERNO</b>                         | \$50,166,503.00                                 | \$54,977,906.60     | \$43,515,668.87 | \$11,462,237.73             | \$38,732,016.78 | \$4,783,652.09 | \$16,245,889.82          | \$38,732,016.78 | \$38,732,016.78 | \$0.00                  |
| 1300 COORDINACIÓN DE LA POLÍTICA DE GOBIERNO                             |   |   |                     |                 |                             |                 |                |                          |                 |                 |                         |
| MT FORTALECIMIENTO DE LAS ACTIVIDADES                                    |   | \$50,166,503.00                                 | \$54,977,906.60     | \$43,515,668.87 | \$11,462,237.73             | \$38,732,016.78 | \$4,783,652.09 | \$16,245,889.82          | \$38,732,016.78 | \$38,732,016.78 | \$0.00                  |
| 1075RE DESARROLLO, PROFESIONALIZACIÓN Y CER                              |   | \$19,368,210.00                                 | \$19,368,210.00     | \$19,854,284.64 | \$513,925.36                | \$15,816,131.44 | \$3,038,153.20 | \$3,552,078.56           | \$15,816,131.44 | \$15,816,131.44 | \$0.00                  |
| 1075RP DESARROLLO, PROFESIONALIZACIÓN Y CER                              |   | \$9,127,810.39                                  | \$5,543,399.59      | \$0.00          | \$5,543,399.59              | \$0.00          | \$0.00         | \$5,543,399.59           | \$0.00          | \$0.00          | \$0.00                  |
| 1000RI CUMPLIMIENTO DE OBLIGACION PATRONALE                              |   | \$5,868,293.00                                  | \$5,868,293.00      | \$5,868,293.00  | \$0.00                      | \$4,122,794.11  | \$1,745,498.89 | \$1,745,498.89           | \$4,122,794.11  | \$4,122,794.11  | \$0.00                  |
| 4075RP DESARROLLO, PROFESIONALIZACIÓN Y CER                              |   | \$15,802,189.61                                 | \$19,401,004.01     | \$18,793,091.23 | \$607,912.78                | \$18,793,091.23 | \$0.00         | \$607,912.78             | \$18,793,091.23 | \$18,793,091.23 | \$0.00                  |
| 4175RP RECUPERACION DE CUENTAS POR COBRAR                                |   | \$0.00  | \$4,797,000.00      | \$0.00          | \$4,797,000.00              | \$0.00          | \$0.00         | \$4,797,000.00           | \$0.00          | \$0.00          | \$0.00                  |
| <b>COORDINACION DE LA POLITICA DE G</b>                                  |   | \$50,166,503.00                                 | \$54,977,906.60     | \$43,515,668.87 | \$11,462,237.73             | \$38,732,016.78 | \$4,783,652.09 | \$16,245,889.82          | \$38,732,016.78 | \$38,732,016.78 | \$0.00                  |

| Sin Ramo/Dependencia | Ampliaciones / Función / Aprobado (Reducciones) | Presupuesto Vigente | Comprometido    | Disponible para Comprometer | Devengado       | No Devengado   | Presupuesto Sin Devengar | Ejercido        | Pagado          | Cuentas por Pagar Deuda |
|----------------------|---|---------------------|-----------------|-----------------------------|-----------------|----------------|--------------------------|-----------------|-----------------|-------------------------|
|                      | \$50,166,503.00                                 | \$54,977,906.60     | \$43,515,668.87 | \$11,462,237.73             | \$38,732,016.78 | \$4,783,652.09 | \$16,245,889.82          | \$38,732,016.78 | \$38,732,016.78 | \$0.00                  |

| Total | Ampliaciones / Función / Aprobado (Reducciones) | Presupuesto Vigente | Comprometido    | Disponible para Comprometer | Devengado       | No Devengado   | Presupuesto Sin Devengar | Ejercido        | Pagado          | Cuentas por Pagar Deuda |
|-------|---|---------------------|-----------------|-----------------------------|-----------------|----------------|--------------------------|-----------------|-----------------|-------------------------|
|       | \$50,166,503.00                                 | \$54,977,906.60     | \$43,515,668.87 | \$11,462,237.73             | \$38,732,016.78 | \$4,783,652.09 | \$16,245,889.82          | \$38,732,016.78 | \$38,732,016.78 | \$0.00                  |

LOUIS EDGARDO AMEZCUA ALCALA  
DIRECTOR GENERAL

C.P. HILDA CORNELIO RAMOS  
ASISTENTE DE CONTABILIDAD

L.A. ERNESTO PAZ TELLEZ  
DELEGADO ADMINISTRATIVO

L.G. MILDRED GARCIA FERNANDEZ  
RECURSOS FINANCIEROS, HUMANOS Y MATERIALES



Ucr: Supervisor  
Rep: rptEstadoPresupuestoEgresosUA\_FNL\_PG\_PY

**CENTRO ESTATAL DE CERTIFICACIÓN, ACREDITACIÓN Y CONTROL DE CONFIANZA**  
**MICHOACÁN DE OCAMPO**  
 Ramo o Dependencia / Función / Programa Presupuestario (Modalidad y Programa) / Actividad Institucional  
 Del 01/ene./2021 Al 30/nov./2021

Fecha y hora de Impresión | 07/dic./2021 06:17 p. m.

| Programa Presupuestario (Modalidad y Programa) Institucional | Ramo o Dependencia/ Función/ Programa Presupuestario (Modalidad y Programa) Institucional | Ampliaciones/ Aprobado (Reducciones) | Presupuesto Vigente | Comprometido    | Presupuesto Disponible para Comprometer | Devengado       | Comprometido No Devengado | Presupuesto Sin Devenegar | Ejercido        | Pagado          | Cuentas por Pagar Deuda |
|--|---|--------------------------------------|---------------------|-----------------|---|-----------------|---------------------------|---------------------------|-----------------|-----------------|-------------------------|
| 0  | Sin Ramo/Dependencia  | \$25,236,503.00                      | \$25,236,503.00     | \$24,722,577.64 | \$13,925.36                             | \$19,938,925.55 | \$4,783,652.09            | \$5,297,577.45            | \$19,938,925.55 | \$19,938,925.55 | \$0.00                  |
|  | <b>GOBIERNO</b>   |                                      |                     |                 |   |                 |                           |                           |                 |                 |                         |
| 1300   | COORDINACIÓN DE LA POLÍTICA DE GOBIERNO   | \$25,236,503.00                      | \$25,236,503.00     | \$24,722,577.64 | \$13,925.36                             | \$19,938,925.55 | \$4,783,652.09            | \$5,297,577.45            | \$19,938,925.55 | \$19,938,925.55 | \$0.00                  |
|  | MT FORTALECIMIENTO DE LAS ACTIVIDADES   | \$0.00                               | \$25,236,503.00     | \$24,722,577.64 | \$513,925.36                            | \$19,938,925.55 | \$4,783,652.09            | \$5,297,577.45            | \$19,938,925.55 | \$19,938,925.55 | \$0.00                  |
|  | 1075RE DESARROLLO PROFESIONALIZACIÓN Y CER  | \$0.00                               | \$19,368,210.00     | \$18,854,284.84 | \$513,925.36                            | \$15,816,131.44 | \$3,038,153.20            | \$3,552,078.66            | \$15,816,131.44 | \$15,816,131.44 | \$0.00                  |
|  | 1100RE CUMPLIMIENTO DE OBLIGACIÓN PATRONALE   | \$0.00                               | \$5,868,293.00      | \$5,868,293.00  | \$0.00                                  | \$4,122,794.11  | \$1,745,498.89            | \$1,745,498.89            | \$4,122,794.11  | \$4,122,794.11  | \$0.00                  |
|  | <b>COORDINACIÓN DE LA POLÍTICA DE G</b>   | \$25,236,503.00                      | \$25,236,503.00     | \$24,722,577.64 | \$13,925.36                             | \$19,938,925.55 | \$4,783,652.09            | \$5,297,577.45            | \$19,938,925.55 | \$19,938,925.55 | \$0.00                  |
|  | <b>Sin Ramo/Dependencia</b>   | \$25,236,503.00                      | \$25,236,503.00     | \$24,722,577.64 | \$13,925.36                             | \$19,938,925.55 | \$4,783,652.09            | \$5,297,577.45            | \$19,938,925.55 | \$19,938,925.55 | \$0.00                  |
|  | <b>Total</b>  | \$25,236,503.00                      | \$25,236,503.00     | \$24,722,577.64 | \$13,925.36                             | \$19,938,925.55 | \$4,783,652.09            | \$5,297,577.45            | \$19,938,925.55 | \$19,938,925.55 | \$0.00                  |

LUIS EDUARDO AMEZCUA ALCALÁ  
DIRECTOR GENERAL

C.P. HILDA CORNEJO RAMOS  
ASISTENTE DE CONTABILIDAD

L.A. ERNESTO PAZ TELLEZ  
DELEGADO ADMINISTRATIVO

L.C. MILDRED GADIR NERNANDEZ  
RECURSOS FINANCIEROS, HUMANOS Y MATERIALES





Utr: Supervisor  
Rep: rptEstadoPresupuestoEgresosUA\_FN\_PG\_PY

**CENTRO ESTATAL DE CERTIFICACIÓN, ACREDITACIÓN Y CONTROL DE CONFIANZA**  
**MICHOACÁN DE OCAMPO**  
 Ramo o Dependencia / Función / Programa Presupuestario (Modalidad y Programa) / Actividad Institucional  
 Del 01/ene./2021 Al 30/nov./2021

Fecha y hora de Impresión | 07/dic./2021 | 06:20 p. m.

| Ramo o Dependencia / Función / Programa Presupuestario (Modalidad y Programa) / Actividad Institucional | Ampliaciones / Aprobado (Reducciones) | Presupuesto Vigente | Comprometido    | Presupuesto Disponible para Comprometer | Devengado       | Comprometido No Devengado | Presupuesto Sin Devengar | Ejercido        | Pagado          | Cuentas por Pagar Deuda |
|---|---------------------------------------|---------------------|-----------------|---|-----------------|---------------------------|--------------------------|-----------------|-----------------|-------------------------|
| <b>0 Sin Ramo/Dependencia</b>   | \$24,930,000.00                       | \$29,741,403.60     | \$18,793,091.23 | \$10,948,312.37                         | \$18,793,091.23 | \$0.00                    | \$10,948,312.37          | \$18,793,091.23 | \$18,793,091.23 | \$0.00                  |
| <b>GOBIERNO</b>   |                                       |                     |                 |   |                 |                           |                          |                 |                 |                         |
| 1300 COORDINACIÓN DE LA POLÍTICA DE GOBIERNO  |                                       |                     |                 |   |                 |                           |                          |                 |                 |                         |
| MT FORTALECIMIENTO DE LAS ACTIVIDADES   | \$24,930,000.00                       | \$29,741,403.60     | \$18,793,091.23 | \$10,948,312.37                         | \$18,793,091.23 | \$0.00                    | \$10,948,312.37          | \$18,793,091.23 | \$18,793,091.23 | \$0.00                  |
| 1075RP DESARROLLO PROFESIONALIZACIÓN Y CER  | \$9,127,810.39                        | \$5,543,399.59      | \$0.00          | \$5,543,399.59                          | \$0.00          | \$0.00                    | \$5,543,399.59           | \$0.00          | \$0.00          | \$0.00                  |
| 4075RP DESARROLLO PROFESIONALIZACIÓN Y CER  | \$15,802,189.61                       | \$19,401,004.01     | \$18,793,091.23 | \$607,912.78                            | \$18,793,091.23 | \$0.00                    | \$607,912.78             | \$18,793,091.23 | \$18,793,091.23 | \$0.00                  |
| 4175RP RECUPERACION DE CUENTAS POR COBRAR   | \$0.00                                | \$4,797,000.00      | \$0.00          | \$4,797,000.00                          | \$0.00          | \$0.00                    | \$4,797,000.00           | \$0.00          | \$0.00          | \$0.00                  |
| <b>COORDINACION DE LA POLITICA DE G</b>   | \$24,930,000.00                       | \$29,741,403.60     | \$18,793,091.23 | \$10,948,312.37                         | \$18,793,091.23 | \$0.00                    | \$10,948,312.37          | \$18,793,091.23 | \$18,793,091.23 | \$0.00                  |
| <b>Sin Ramo/Dependencia</b>   | \$24,930,000.00                       | \$29,741,403.60     | \$18,793,091.23 | \$10,948,312.37                         | \$18,793,091.23 | \$0.00                    | \$10,948,312.37          | \$18,793,091.23 | \$18,793,091.23 | \$0.00                  |
| <b>Total</b>  | \$24,930,000.00                       | \$29,741,403.60     | \$18,793,091.23 | \$10,948,312.37                         | \$18,793,091.23 | \$0.00                    | \$10,948,312.37          | \$18,793,091.23 | \$18,793,091.23 | \$0.00                  |

LUIS EDGARDO AMEZCUA ALCANA  
 DIRECTOR GENERAL

L.A. ERNESTO RIZ TELLEZ  
 DELEGADO ADMINISTRATIVO

L.C. MILDRED GAONA HERNANDEZ  
 RECURSOS FINANCIEROS, FINANCIEROS Y MATERIALES

**CENTRO ESTATAL DE CERTIFICACIÓN, ACREDITACIÓN Y CONTROL DE CONFIANZA  
MICHOCÁN DE OCAMPO**

**Ramo o Dependencia / Unidad Responsable / Programa Presupuestario (Modalidad y Programa) / Actividad Institucional / Objeto del gasto por Capítulo**  
Del 01/ene./2021 Al 30/nov./2021

Fecha y hora de Impresión | 07/dic./2021 | 06:22 p. m.



Rf: Supervisor  
ip:EstadoPresupuestoEgresosUA\_DP\_PG\_PY\_CP

| Ramo o Dependencia / Programa Presupuestario (Modalidad y Programa) / Actividad Institucional / Objeto del gasto por Capítulo | Ampliaciones / Aprobado (Reducciones)  | Presupuesto Vigente  | Presupuesto Comprometido   | Presupuesto Disponible para Comprometer   | Devengado  | Comprometido No Devengado  | Presupuesto Sin Devengar  | Ejercido   | Pagado   | Cuentas por Pagar Deuda  |
|---|--|--|--|---|--|--|---|--|--|--|
| <b>0 Sin Ramo/Dependencia</b>   |  |  |  |   |  |  |   |  |  |  |
| 01 DIRECCIÓN GENERAL  | \$34,364,313.39<br>-\$3,584,410...<br>-\$3,584,410...  | \$30,779,902.59  | \$24,722,577.64  | \$6,057,324.95  | \$19,938,925.55  | \$4,783,652.09   | \$10,840,977.04   | \$19,938,925.55  | \$19,938,925.55  | \$0.00   |
| MT FORTALECIMIENTO DE LAS   |  |  |  |   |  |  |   |  |  |  |
| 1075 DESARROLLO, SERVICIOS PERSONALES   | \$34,364,313.39<br>-\$3,584,410...<br>-\$3,584,410...  | \$30,779,902.59  | \$24,722,577.64  | \$6,057,324.95  | \$19,938,925.55  | \$4,783,652.09   | \$10,840,977.04   | \$19,938,925.55  | \$19,938,925.55  | \$0.00   |
| 30000 SERVICIOS GENERALES   | \$19,388,210.00<br>\$18,627,940.00<br>\$740,270.00   | \$19,388,210.00<br>\$18,627,940.00<br>\$740,270.00   | \$18,854,284.64<br>\$18,627,940.00<br>\$226,344.64   | \$513,925.36<br>\$0.00<br>\$513,925.36  | \$15,816,131.44<br>\$15,589,786.80<br>\$226,344.64   | \$3,038,153.20<br>\$3,038,153.20<br>\$0.00                         | \$3,552,078.56<br>\$3,038,153.20<br>\$513,925.36  | \$15,816,131.44<br>\$15,589,786.80<br>\$226,344.64   | \$15,816,131.44<br>\$15,589,786.80<br>\$226,344.64   | \$0.00   |
| 1075 DESARROLLO, SERVICIOS PERSONALES   | \$9,127,810.39<br>\$5,868,293.00<br>\$5,723,201.00<br>\$145,092.00                                   | \$5,543,399.59<br>\$5,868,293.00<br>\$5,723,201.00<br>\$145,092.00   | \$0.00<br>\$5,868,293.00<br>\$5,723,201.00<br>\$145,092.00   | \$0.00<br>\$0.00<br>\$0.00<br>\$0.00  | \$4,122,794.11<br>\$3,999,197.11<br>\$123,597.00   | \$1,745,498.89<br>\$1,724,003.89<br>\$21,495.00                    | \$1,745,498.89<br>\$1,724,003.89<br>\$21,495.00   | \$4,122,794.11<br>\$3,999,197.11<br>\$123,597.00   | \$4,122,794.11<br>\$3,999,197.11<br>\$123,597.00   | \$0.00   |
| 04 DELEGACION ADMINISTRATIVA  |  |  |  |   |  |  |   |  |  |  |
| MT FORTALECIMIENTO DE LAS   |  |  |  |   |  |  |   |  |  |  |
| 4075 DESARROLLO, SERVICIOS PERSONALES   | \$15,802,189.61<br>\$15,802,189.61<br>\$15,802,189.61<br>\$1,363,459.61<br>\$14,438,730.00<br>\$0.00 | \$24,198,004.01<br>\$24,198,004.01<br>\$19,401,004.01<br>\$3,177,696.59<br>\$2,959,325.60<br>\$16,011,202.31<br>\$112,779.51 | \$18,793,091.23<br>\$18,793,091.23<br>\$18,793,091.23<br>\$3,177,696.59<br>\$2,880,285.48<br>\$15,482,329.65<br>\$112,779.51 | \$5,404,912.78<br>\$5,404,912.78<br>\$607,912.78<br>\$0.00<br>\$79,040.12<br>\$528,872.66<br>\$0.00 | \$18,793,091.23<br>\$18,793,091.23<br>\$18,793,091.23<br>\$3,177,696.59<br>\$2,880,285.48<br>\$15,482,329.65<br>\$112,779.51 | \$0.00<br>\$0.00<br>\$0.00<br>\$0.00<br>\$0.00<br>\$0.00<br>\$0.00 | \$5,404,912.78<br>\$5,404,912.78<br>\$607,912.78<br>\$0.00<br>\$79,040.12<br>\$528,872.66<br>\$0.00 | \$18,793,091.23<br>\$18,793,091.23<br>\$18,793,091.23<br>\$3,177,696.59<br>\$2,880,285.48<br>\$15,482,329.65<br>\$112,779.51 | \$18,793,091.23<br>\$18,793,091.23<br>\$18,793,091.23<br>\$3,177,696.59<br>\$2,880,285.48<br>\$15,482,329.65<br>\$112,779.51 | \$0.00<br>\$0.00<br>\$0.00<br>\$0.00<br>\$0.00<br>\$0.00<br>\$0.00 |
| 10000 MATERIALES Y SUMINISTRO   | \$0.00   | \$0.00   | \$0.00   | \$0.00  | \$0.00   | \$0.00   | \$0.00  | \$0.00   | \$0.00   | \$0.00   |
| 20000 SERVICIOS GENERALES   | \$0.00   | \$0.00   | \$0.00   | \$0.00  | \$0.00   | \$0.00   | \$0.00  | \$0.00   | \$0.00   | \$0.00   |
| 30000 BIENES MUEBLES, INMUEBLES E INTANGIBLES   | \$0.00   | \$0.00   | \$0.00   | \$0.00  | \$0.00   | \$0.00   | \$0.00  | \$0.00   | \$0.00   | \$0.00   |
| 4175 RECUPERACION DE CUENTAS  | \$0.00   | \$0.00   | \$0.00   | \$0.00  | \$0.00   | \$0.00   | \$0.00  | \$0.00   | \$0.00   | \$0.00   |
| 10000 SERVICIOS PERSONALES  | \$0.00   | \$0.00   | \$0.00   | \$0.00  | \$0.00   | \$0.00   | \$0.00  | \$0.00   | \$0.00   | \$0.00   |
| 30000 SERVICIOS GENERALES   | \$0.00   | \$0.00   | \$0.00   | \$0.00  | \$0.00   | \$0.00   | \$0.00  | \$0.00   | \$0.00   | \$0.00   |
| 50000 BIENES MUEBLES, INMUEBLES E INTANGIBLES   | \$0.00   | \$0.00   | \$0.00   | \$0.00  | \$0.00   | \$0.00   | \$0.00  | \$0.00   | \$0.00   | \$0.00   |
| <b>Sin Ramo/Dependencia</b>   | \$50,166,503.00<br>-\$4,311,403....  | \$49,855,100.00  | \$43,515,968.87  | \$11,462,237.73   | \$38,752,016.78  | \$4,783,652.09   | \$16,745,893.82   | \$38,752,016.78  | \$38,752,016.78  | \$0.00   |



Ramo o Dependencia / Unidad Responsable / Programa Presupuestario (Modalidad y Programa) / Actividad Institucional / Objeto del gasto por Capítulo

**CENTRO ESTATAL DE CERTIFICACIÓN, ACREDITACIÓN Y CONTROL DE CONFIANZA**  
**MICHOACÁN DE OCAMPO**  
Del 01/ene./2021 Al 30/nov./2021

Ramo o Dependencia / Programa Presupuestario (Modalidad y Programa) / Actividad Institucional / Objeto del gasto por Capítulo

Fecha y hora de Impresión | 07/dic./2021 | 06:22 p. m.

RF: Supervisor  
rfEstadoPresupuestoEgresosUA\_DP\_PG\_PY\_CP

| Ramo o Dependencia / Programa Presupuestario (Modalidad y Programa) / Actividad Institucional / Objeto del gasto por Capítulo | Ampliaciones / Aprobado (Reducciones) | Presupuesto Vigente | Presupuesto Disponible para Comprometer | Devengado | Comprometido No Devengado | Presupuesto Sin Devengar | Ejercido | Pagado | Cuentas por Pagar Deuda |
|---|---------------------------------------|---------------------|---|-----------|---------------------------|--------------------------|----------|--------|-------------------------|
|---|---------------------------------------|---------------------|---|-----------|---------------------------|--------------------------|----------|--------|-------------------------|

|                    |                 |                |                 |                 |                 |                 |                 |                 |        |
|--------------------|-----------------|----------------|-----------------|-----------------|-----------------|-----------------|-----------------|-----------------|--------|
|                    | \$50,166,303.00 | \$4,817,303.00 | \$43,349,000.00 | \$11,462,237.73 | \$38,732,016.78 | \$16,245,389.82 | \$38,732,016.78 | \$38,732,016.78 | \$0.00 |
| <b>Total Final</b> |                 |                |                 |                 |                 |                 |                 |                 |        |

LUIS EDUARDO AMEZCUA ALCALA  
DIRECTOR GENERAL

C.P. HILDA CORNELIO RAMOS  
ASISTENTE DE CONTABILIDAD

L.A. FERNANDO PAZ TELLEZ  
DELEGADO ADMINISTRATIVO

L.C. MILDRED GAONA FERNANDEZ  
RECURSOS FINANCIEROS, HUMANOS Y MATERIALES

**CENTRO ESTATAL DE CERTIFICACIÓN, ACREDITACIÓN Y CONTROL DE CONFIANZA**  
**MICHOACÁN DE OCAMPO**  
 Del 01/ene./2021 Al 30/nov./2021



Fecha y hora de Impresión: 07/abr./2021 06:23 p. m.

| Ramo o Dependencia / Programa Presupuestario (Modalidad y Programa) / Actividad Institucional / Objeto del gasto por Capítulo | Ampliaciones / Aprobado (Reducciones) | Presupuesto Vigente    | Comprometido           | Presupuesto Disponible para Comprometer | Devengado              | Comprometido No Devengado | Presupuesto Sin Devengar | Ejercido               | Pagado                 | Cuentas por Pagar Deuda |
|---|---------------------------------------|------------------------|------------------------|---|------------------------|---------------------------|--------------------------|------------------------|------------------------|-------------------------|
| <b>0 Sin Ramo/Dependencia</b>   |                                       |                        |                        |   |                        |                           |                          |                        |                        |                         |
| 01 DIRECCIÓN GENERAL  | \$25,236,503.00                       | \$25,236,503.00        | \$24,722,577.64        | \$513,925.36                            | \$19,938,925.55        | \$4,783,652.09            | \$5,297,577.45           | \$19,938,925.55        | \$19,938,925.55        | \$0.00                  |
| MT FORTALECIMIENTO DE LAS   | \$25,236,503.00                       | \$25,236,503.00        | \$24,722,577.64        | \$513,925.36                            | \$19,938,925.55        | \$4,783,652.09            | \$5,297,577.45           | \$19,938,925.55        | \$19,938,925.55        | \$0.00                  |
| 1075 DESARROLLO   | \$19,368,210.00                       | \$19,368,210.00        | \$18,854,284.64        | \$513,925.36                            | \$15,816,131.44        | \$3,038,153.20            | \$3,552,076.56           | \$15,816,131.44        | \$15,816,131.44        | \$0.00                  |
| SERVICIOS PERSONALES  | \$18,627,940.00                       | \$18,627,940.00        | \$18,627,940.00        | \$0.00                                  | \$15,589,786.80        | \$3,038,153.20            | \$3,038,153.20           | \$15,589,786.80        | \$15,589,786.80        | \$0.00                  |
| SERVICIOS GENERALES   | \$740,270.00                          | \$740,270.00           | \$226,344.64           | \$513,925.36                            | \$226,344.64           | \$0.00                    | \$513,925.36             | \$226,344.64           | \$226,344.64           | \$0.00                  |
| 1000  | \$5,868,293.00                        | \$5,868,293.00         | \$5,868,293.00         | \$0.00                                  | \$4,122,794.11         | \$1,745,498.89            | \$1,745,498.89           | \$4,122,794.11         | \$4,122,794.11         | \$0.00                  |
| 3000  | \$5,723,201.00                        | \$5,723,201.00         | \$5,723,201.00         | \$0.00                                  | \$3,999,197.11         | \$1,724,003.89            | \$1,724,003.89           | \$3,999,197.11         | \$3,999,197.11         | \$0.00                  |
| 1000  | \$145,092.00                          | \$145,092.00           | \$145,092.00           | \$0.00                                  | \$123,597.00           | \$21,495.00               | \$21,495.00              | \$123,597.00           | \$123,597.00           | \$0.00                  |
| 3000  | \$145,092.00                          | \$145,092.00           | \$145,092.00           | \$0.00                                  | \$123,597.00           | \$21,495.00               | \$21,495.00              | \$123,597.00           | \$123,597.00           | \$0.00                  |
| <b>Sin Ramo/Dependencia</b>   | <b>\$0.00</b>                         | <b>\$25,236,503.00</b> | <b>\$24,722,577.64</b> | <b>\$513,925.36</b>                     | <b>\$19,938,925.55</b> | <b>\$4,783,652.09</b>     | <b>\$5,297,577.45</b>    | <b>\$19,938,925.55</b> | <b>\$19,938,925.55</b> | <b>\$0.00</b>           |

| <b>Total Final</b> |        |                 |                 |              |                 |                |                |                 |                 |        |
|--------------------|--------|-----------------|-----------------|--------------|-----------------|----------------|----------------|-----------------|-----------------|--------|
|                    | \$0.00 | \$25,236,503.00 | \$24,722,577.64 | \$513,925.36 | \$19,938,925.55 | \$4,783,652.09 | \$5,297,577.45 | \$19,938,925.55 | \$19,938,925.55 | \$0.00 |

LUIS EDUARDO AMEZCUA ALCALA  
 DIRECTOR GENERAL

C.P. HILDA CORONADO RAMOS  
 ASISTENTE DE CONTABILIDAD

L.A. ERNESTO PÉREZ TELLEZ  
 DELEGADO ADMINISTRATIVO

L.C. MILDREY GADIANA HERNANDEZ  
 RECURSOS FINANCIEROS/HUJMANOS Y MATERIALES

**CENTRO ESTATAL DE CERTIFICACIÓN, ACREDITACIÓN Y CONTROL DE CONFIANZA**  
**MICHOACÁN DE OCAMPO**



Ramo o Dependencia / Unidad Responsable / Programa Presupuestario (Modalidad y Programa) / Actividad Institucional / Objeto del gasto por Capítulo  
 Del 01/ene./2021 Al 30/nov./2021

Fecha y hora de Impresión: 07/dic./2021 06:23 p. m.

| Ramo o Dependencia / Programa Presupuestario (Modalidad y Programa) / Actividad Institucional / Objeto del gasto por Capítulo | Ampliaciones / Aprobado (Reducciones)                 | Presupuesto Vigente | Comprometido    | Presupuesto Disponible para Comprometer | Devengado       | Comprometido No Devengado | Presupuesto Sin Devengar | Ejercicio       | Pagado          | Cuentas por Pagar Deuda |
|---|---|---------------------|-----------------|---|-----------------|---------------------------|--------------------------|-----------------|-----------------|-------------------------|
| <b>0 Sin Ramo/Dependencia</b>   |   |                     |                 |   |                 |                           |                          |                 |                 |                         |
| 01 DIRECCIÓN GENERAL  | \$9,127,810.39<br>-\$3,584,410.00<br>-\$3,584,410.00  | \$5,543,399.59      | \$0.00          | \$5,543,399.59                          | \$0.00          | \$0.00                    | \$5,543,399.59           | \$0.00          | \$0.00          | \$0.00                  |
| MT FORTALECIMIENTO DE LAS   | \$9,127,810.39<br>-\$3,584,410.00<br>-\$3,584,410.00  | \$5,543,399.59      | \$0.00          | \$5,543,399.59                          | \$0.00          | \$0.00                    | \$5,543,399.59           | \$0.00          | \$0.00          | \$0.00                  |
| 1075 DESARROLLO,  | \$9,127,810.39<br>-\$3,584,410.00<br>-\$3,584,410.00  | \$5,543,399.59      | \$0.00          | \$5,543,399.59                          | \$0.00          | \$0.00                    | \$5,543,399.59           | \$0.00          | \$0.00          | \$0.00                  |
| 10000 SERVICIOS PERSONALES  | \$9,127,810.39<br>-\$3,584,410.00<br>-\$3,584,410.00  | \$5,543,399.59      | \$0.00          | \$5,543,399.59                          | \$0.00          | \$0.00                    | \$5,543,399.59           | \$0.00          | \$0.00          | \$0.00                  |
| 04 DELEGACION ADMINISTRATIVA  | \$15,802,189.61<br>\$15,802,189.61<br>\$15,802,189.61 | \$24,198,004.01     | \$18,793,091.23 | \$5,404,912.78                          | \$18,793,091.23 | \$0.00                    | \$5,404,912.78           | \$18,793,091.23 | \$18,793,091.23 | \$0.00                  |
| MT FORTALECIMIENTO DE LAS   | \$15,802,189.61<br>\$15,802,189.61<br>\$15,802,189.61 | \$24,198,004.01     | \$18,793,091.23 | \$5,404,912.78                          | \$18,793,091.23 | \$0.00                    | \$5,404,912.78           | \$18,793,091.23 | \$18,793,091.23 | \$0.00                  |
| 4075 DESARROLLO,  | \$15,802,189.61<br>\$15,802,189.61<br>\$15,802,189.61 | \$24,198,004.01     | \$18,793,091.23 | \$5,404,912.78                          | \$18,793,091.23 | \$0.00                    | \$5,404,912.78           | \$18,793,091.23 | \$18,793,091.23 | \$0.00                  |
| 10000 SERVICIOS PERSONALES  | \$15,802,189.61<br>\$15,802,189.61<br>\$15,802,189.61 | \$24,198,004.01     | \$18,793,091.23 | \$5,404,912.78                          | \$18,793,091.23 | \$0.00                    | \$5,404,912.78           | \$18,793,091.23 | \$18,793,091.23 | \$0.00                  |
| 20000 MATERIALES Y SUMINISTRO   | \$0.00  | \$317,696.59        | \$317,696.59    | \$0.00                                  | \$317,696.59    | \$0.00                    | \$0.00                   | \$317,696.59    | \$317,696.59    | \$0.00                  |
| 30000 SERVICIOS GENERALES   | \$1,363,459.61  | \$2,959,325.60      | \$2,880,285.48  | \$79,040.12                             | \$2,880,285.48  | \$0.00                    | \$79,040.12              | \$2,880,285.48  | \$2,880,285.48  | \$0.00                  |
| 50000 BIENES MUEBLES, INMUEBLES E INTANGIBLES   | \$14,438,730.00                                       | \$16,011,202.31     | \$15,482,329.65 | \$528,872.66                            | \$15,482,329.65 | \$0.00                    | \$528,872.66             | \$15,482,329.65 | \$15,482,329.65 | \$0.00                  |
| 4175 RECUPERACION DE CUENTAS  | \$0.00  | \$112,779.51        | \$112,779.51    | \$0.00                                  | \$112,779.51    | \$0.00                    | \$0.00                   | \$112,779.51    | \$112,779.51    | \$0.00                  |
| 10000 SERVICIOS PERSONALES  | \$0.00  | \$4,797,000.00      | \$0.00          | \$4,797,000.00                          | \$0.00          | \$0.00                    | \$4,797,000.00           | \$0.00          | \$0.00          | \$0.00                  |
| 30000 SERVICIOS GENERALES   | \$0.00  | \$315,000.00        | \$0.00          | \$315,000.00                            | \$0.00          | \$0.00                    | \$315,000.00             | \$0.00          | \$0.00          | \$0.00                  |
| 50000 BIENES MUEBLES, INMUEBLES E INTANGIBLES   | \$0.00  | \$3,782,000.00      | \$0.00          | \$3,782,000.00                          | \$0.00          | \$0.00                    | \$3,782,000.00           | \$0.00          | \$0.00          | \$0.00                  |
| <b>Sin Ramo/Dependencia</b>   | \$24,930,000.00<br>-\$4,811,403.00                    | \$25,741,403.60     | \$18,793,091.23 | \$10,948,312.37                         | \$18,793,091.23 | \$0.00                    | \$10,948,312.37          | \$18,793,091.23 | \$18,793,091.23 | \$0.00                  |

**Total Final**

|                 |                 |                 |                 |                 |                 |        |                 |                 |                 |        |
|-----------------|-----------------|-----------------|-----------------|-----------------|-----------------|--------|-----------------|-----------------|-----------------|--------|
| \$24,930,000.00 | -\$4,811,403.00 | \$25,741,403.60 | \$18,793,091.23 | \$10,948,312.37 | \$18,793,091.23 | \$0.00 | \$10,948,312.37 | \$18,793,091.23 | \$18,793,091.23 | \$0.00 |
|-----------------|-----------------|-----------------|-----------------|-----------------|-----------------|--------|-----------------|-----------------|-----------------|--------|







**CENTRO ESTATAL DE CERTIFICACIÓN, ACREDITACIÓN Y  
MICHOACÁN DE OCAMPO**

**Indicadores de Postura Fiscal  
del 01/ene./2021 al 30/nov./2021**

Usr: Supervisor  
Rep: rptIndicadoresPosturaFiscal

Fecha y hora de Impresión | 07/dic./2021  
06:28 p. m.

| Concepto  | Estimado               | Devengado              | Pagado                 |
|---|------------------------|------------------------|------------------------|
| <b>I. Ingresos Presupuestarios (I=1+2)</b>                              | <b>\$50,166,503.00</b> | <b>\$43,342,050.32</b> | <b>\$38,054,146.12</b> |
| 1. Ingresos del Gobierno de la Entidad Federativa                       | \$0.00                 | \$0.00                 | \$0.00                 |
| 2. Ingresos del Sector Paraestatal                                      | \$50,166,503.00        | \$43,342,050.32        | \$38,054,146.12        |
| <b>II. Egresos Presupuestarios (II=3+4)</b>                             | <b>\$50,166,503.00</b> | <b>\$38,732,016.78</b> | <b>\$38,732,016.78</b> |
| 3. Egresos del Gobierno de la Entidad Federativa                        | \$0.00                 | \$0.00                 | \$0.00                 |
| 4. Egresos del Sector Paraestatal                                       | \$50,166,503.00        | \$38,732,016.78        | \$38,732,016.78        |
| <b>III. Balance Presupuestario (Superávit o Déficit) (III = I - II)</b> | <b>\$0.00</b>          | <b>\$4,610,033.54</b>  | <b>-\$677,870.66</b>   |

| Concepto   | Estimado | Devengado      | Pagado        |
|--|----------|----------------|---------------|
| III. Balance Presupuestario (Superávit o Déficit)        | \$0.00   | \$4,610,033.54 | -\$677,870.66 |
| IV. Intereses, Comisiones y Gastos de la Deuda           | \$0.00   | \$0.00         | \$0.00        |
| V. Balance Primario ( Superávit o Déficit) (V= III - IV) | \$0.00   | \$4,610,033.54 | -\$677,870.66 |

| Concepto  | Estimado | Devengado | Pagado |
|---|----------|-----------|--------|
| A. Financiamiento                               | \$0.00   | \$0.00    | \$0.00 |
| B. Amortización de la deuda                     | \$0.00   | \$0.00    | \$0.00 |
| C. Endeudamiento ó desendeudamiento (C = A - B) | \$0.00   | \$0.00    | \$0.00 |

\_\_\_\_\_  
LUIS EDGARDO AMEZCUA CALCA  
DIRECTOR GENERAL

\_\_\_\_\_  
L.A. ERNESTO PAZ TELLEZ  
DELEGADO ADMINISTRATIVO

\_\_\_\_\_  
C.F. HILDA CORNELIO RAMOS  
ASISTENTE DE CONTABILIDAD

\_\_\_\_\_  
L.C. MILDRED GAONA HERNANDEZ  
RECURSOS FINANCIEROS, HUMANOS Y MATERIALES



**CENTRO ESTATAL DE CERTIFICACIÓN, ACREDITACIÓN Y  
MICHOACÁN DE OCAMPO**

**Estados de Resultados**

Del 01/ene./2021 al 30/nov./2021

Usu: Supervisor  
Rep: rptEstadoResultado

Fecha y hora de Impresión | 07/dic./2021  
06:28 p. m.

|  | PERIODO                | %               | ACUMULADO              | %               |
|--|------------------------|-----------------|------------------------|-----------------|
|  | 1/ene. al 30/nov./2021 |                 | 01/ene al 30/nov./2021 |                 |
| <b>INGRESOS Y OTROS BENEFICIOS</b>                                 |                        |                 |                        |                 |
| INGRESOS DE GESTIÓN  | \$21,441,600.00        | 49.47 %         | \$21,441,600.00        | 49.47 %         |
| INGRESOS POR VENTA DE BIENES Y PRESTACIÓN DE SERVICIOS             | \$21,441,600.00        | 49.47 %         | \$21,441,600.00        | 49.47 %         |
| PARTICIPACIONES, APORTACIONES, CONVENIOS, INCENTIVOS DERIV         | \$21,868,446.31        | 50.45 %         | \$21,868,446.31        | 50.45 %         |
| TRANSFERENCIAS, ASIGNACIONES, SUBSIDIOS Y SUBVENCIONES, Y PENSIONE | \$21,868,446.31        | 50.45 %         | \$21,868,446.31        | 50.45 %         |
| TRANSFERENCIAS INTERNAS Y ASIGNACIONES DEL SECTOR PÚBLICO          | \$21,868,446.31        | 50.45 %         | \$21,868,446.31        | 50.45 %         |
| OTROS INGRESOS Y BENEFICIOS  | \$32,004.01            | 0.07 %          | \$32,004.01            | 0.07 %          |
| INGRESOS FINANCIEROS   | \$32,004.01            | 0.07 %          | \$32,004.01            | 0.07 %          |
| INTERESES GANADOS DE TÍTULOS, VALORES Y DEMÁS INSTRUMENTOS FIN     | \$32,004.01            | 0.07 %          | \$32,004.01            | 0.07 %          |
| <b>Total de Ingresos</b>   | <b>\$43,342,050.32</b> | <b>100.00 %</b> | <b>\$43,342,050.32</b> | <b>100.00 %</b> |
| <b>GASTOS Y OTRAS PÉRDIDAS</b>                                     |                        |                 |                        |                 |
| GASTOS DE FUNCIONAMIENTO   | \$38,619,237.27        | 89.10 %         | \$38,619,237.27        | 89.10 %         |
| SERVICIOS PERSONALES   | \$19,906,680.50        | 45.92 %         | \$19,906,680.50        | 45.92 %         |
| MATERIALES Y SUMINISTROS   | \$2,880,285.48         | 6.64 %          | \$2,880,285.48         | 6.64 %          |
| SERVICIOS GENERALES  | \$15,832,271.29        | 36.52 %         | \$15,832,271.29        | 36.52 %         |
| TRANSFERENCIAS, ASIGNACIONES, SUBSIDIOS Y OTRAS AYUDAS             | \$0.00                 | 0.00 %          | \$0.00                 | 0.00 %          |
| PARTICIPACIONES Y APORTACIONES                                     | \$0.00                 | 0.00 %          | \$0.00                 | 0.00 %          |
| INTERESES, COMISIONES Y OTROS GASTOS DE LA DEUDA PÚBLICA           | \$0.00                 | 0.00 %          | \$0.00                 | 0.00 %          |
| OTROS GASTOS Y PÉRDIDAS EXTRAORDINARIAS                            | \$197,385.65           | 0.45 %          | \$197,385.65           | 0.45 %          |
| ESTIMACIONES, DEPRECIACIONES, DETERIOROS, OBSOLESCENCIA Y AMORTIZ  | \$197,385.65           | 0.45 %          | \$197,385.65           | 0.45 %          |
| INVERSIÓN PÚBLICA  | \$0.00                 | 0.00 %          | \$0.00                 | 0.00 %          |
| <b>Total de Gastos y otras Perdidas</b>                            | <b>\$38,816,622.92</b> | <b>89.55 %</b>  | <b>\$38,816,622.92</b> | <b>89.55 %</b>  |
| <b>Ahorro / Desahorro Neto del Ejercicio</b>                       | <b>\$4,525,427.40</b>  | <b>10.44 %</b>  | <b>\$4,525,427.40</b>  | <b>10.44 %</b>  |

\_\_\_\_\_  
LUIS EDGARDO AMEZCUA ALCALA  
DIRECTOR GENERAL

\_\_\_\_\_  
C.P. HILDA CORNELIO RAMOS  
ASISTENTE DE CONTABILIDAD

\_\_\_\_\_  
L.A. ERNESTO PAZ TELLEZ  
DELEGADO ADMINISTRATIVO

\_\_\_\_\_  
L.C. MILDRED GAONA HERNANDEZ  
RECURSOS FINANCIEROS, HUMANOS Y MATERIALES



# CENTRO ESTATAL DE CERTIFICACIÓN, ACREDITACIÓN Y MICHOACÁN DE OCAMPO

## Estado de Origen y Aplicación de Recursos

Del 01/ene./2021 al 30/nov./2021

Usr: Supervisor

Rep: rptEstadoOrigenAplicacion

Fecha y hora de Impresión 07/dic./2021 06:30 p. m.

### ORIGEN DE LOS RECURSOS

|  |                         |
|--|-------------------------|
| INGRESOS POR VENTA DE BIENES Y PRESTACIÓN DE SERVICIOS | \$21,441,600.00         |
| TRANSFERENCIAS, ASIGNACIONES, SUBSIDIOS Y SUBVENCIÓN   | \$21,868,446.31         |
| INGRESOS FINANCIEROS                                   | \$32,004.01             |
| Disminuciones del Activo                               | \$55,466,690.15         |
| Incrementos del Pasivo                                 | \$55,775,698.22         |
| Incrementos del Patrimonio                             | \$76,579,837.72         |
| <b>TOTAL ORIGEN</b>                                    | <b>\$231,164,276.41</b> |

### APLICACIÓN DE LOS RECURSOS

|   |                         |
|---|-------------------------|
| SERVICIOS PERSONALES                                | \$19,906,680.50         |
| MATERIALES Y SUMINISTROS                            | \$2,880,285.48          |
| SERVICIOS GENERALES                                 | \$15,832,271.29         |
| ESTIMACIONES, DEPRECIACIONES, DETERIOROS, OBSOLETOS | \$197,385.65            |
| Incrementos del Activo                              | \$130,986,221.03        |
| Disminuciones del Pasivo                            | \$52,474,562.60         |
| Disminuciones del Patrimonio                        | \$1,853,195.87          |
| EXISTENCIA EN EFECTIVO Y EQUIVALENTES AL            | \$7,033,673.99          |
| <b>TOTAL APLICACIÓN</b>                             | <b>\$231,164,276.41</b> |

LUIS EDGARDO AMEZCUA ALCALA

DIRECTOR GENERAL

C.P. HILDA CORNELIO RAMOS

ASISTENTE DE CONTABILIDAD

L.A. ERNESTO PAZ TELLEZ

DELEGADO ADMINISTRATIVO

L.C. MILDRED GAONA HERNANDEZ

RECURSOS FINANCIEROS, HUMANOS Y MATERIALES



**CENTRO ESTATAL DE CERTIFICACIÓN, ACREDITACIÓN Y CONTROL DE CONFIANZA**  
**NOTAS A LOS ESTADOS FINANCIEROS**

DEL 01 DE ENERO AL 30 DE NOVIEMBRE 2021

Fecha 07/12/2021  
 Hora de impresión 04:25 p. m.

Con el propósito de dar cumplimiento a los artículos 46 y 49 de la Ley General de Contabilidad Gubernamental, los entes públicos deberán acompañar notas a los estados financieros cuyos rubros así lo requieran teniendo presente los postulados de revelación suficiente e importancia relativa con la finalidad, que la información sea de mayor utilidad para los usuarios.

A continuación se presentan los tres tipos de notas que acompañan a los estados, a saber:

- a) Notas de desglose;
- b) Notas de memoria (cuentas de orden), y
- c) Notas de gestión administrativa.

**I) NOTAS AL ESTADO DE SITUACIÓN FINANCIERA**

**Activo**

- Efectivo y Equivalentes

1. Se informará acerca de los fondos con afectación específica, el tipo y monto de los mismos, de las inversiones financieras se revelará su tipo y monto, su clasificación en corto y largo plazo separando aquellas que su vencimiento sea menor a 3 meses.

A continuación se relacionan las cuentas que integran el rubro de efectivo y equivalentes:

**a) NOTAS A LOS ESTADOS FINANCIEROS DEL 01 DE ENERO AL 30 DE NOVIEMBRE 2021**

| Concepto                               | 2021                | 2020                |
|--|---------------------|---------------------|
| BANCOS/TESORERÍA(1112)                 | 7,033,673.99        | 5,543,421.34        |
| INVERSIONES TEMPORALES(1114)           | -                   | -                   |
| FONDOS CON AFECTACIÓN ESPECÍFICA(1115) | -                   | -                   |
| <b>Suma EQUIVALENTES Y EFECTIVO \$</b> | <b>7,033,673.99</b> | <b>5,543,421.34</b> |





**Bancos/Tesorería**

Representa el monto de efectivo disponible propiedad de CENTRO ESTATAL DE CERTIFICACION CREDITACION Y CONTROL DE CONFIANZA, en instituciones bancanas, su importe se integra por:

| Banco                                | Importe             |
|--------------------------------------|---------------------|
| BANCOMER CTA. 0171003488 (1112-01-1) | 1,181,637.54        |
| BANCOMER CTA. 0184875060 (1112-01-2) | 79.01               |
| BANCOMER CTA. 0112802031 (1112-02-3) | 4,041,710.56        |
| BANCOMER CTA. 0114712722 (1112-02-5) | 1,810,246.88        |
| BANCOMER CTA. 0114712684 (1112-02-6) | -                   |
| <b>Suma BANCOS \$</b>                | <b>7,033,673.99</b> |

**Inversiones Temporales**

Representa el monto de efectivo invertido por CENTRO ESTATAL DE CERTIFICACION CREDITACION Y CONTROL DE CONFIANZA, la cual se efectúa a plazos que van de inversión a la vista hasta 90 días, su importe se integra por:

LUIS EUGENIO AMEZCUA ALCALÁ,  
 DIRECTOR GENERAL

L.A. ERNESTO PAZ TÉLLEZ,  
 DELEGADO ADMINISTRATIVO

U.C. MILDRED SAAVEDRA HERNÁNDEZ,  
 JEFE DE DEPARTAMENTO DE  
 RECURSOS FINANCIEROS,  
 HUMANOS Y MATERIALES

C.P. HILDA CORNELIO RAMOS,  
 ASISTENTE DE CONTABILIDAD.

|                                |         |
|--------------------------------|---------|
| Banco                          | Importe |
| NO HAY INVERSIONES TEMPORALES  | 0.00    |
| Suma INVERSIONES TEMPORALES \$ |         |

**Fondos con Afectación Específica**

Representan el monto de los fondos con afectación específica que deben financiar determinados gastos o actividades.

|                    |         |
|--------------------|---------|
| Banco              | Importe |
| FONDO FIJO (1110)  | 0.00    |
| Suma FONDO FIJO \$ |         |

- Derechos a recibir Efectivo y Equivalentes y Bienes o Servicios a Recibir

2. Por tipo de contribución se informará el monto que se encuentre pendiente de cobro y por recuperar de hasta cinco ejercicios anteriores, asimismo se deberán considerar los montos sujetos a algún tipo de juicio con una antigüedad mayor a la señalada y la factibilidad de cobro.

| Concepto   | 2021                 | 2020                 |
|--|----------------------|----------------------|
| CUENTAS POR COBRAR A CORTO PLAZO (1122)                | 18,838,187.45        | 12,154,845.09        |
| DEUDORES DIVERSOS POR COBRAR (1123)                    | 484.21               | 7,591.36             |
| OTROS DERECHOS A RECIBIR EFECTIVO O EQUIVALENTE (1129) | 44,920,625.21        | 46,977,725.21        |
| <b>Suma CUENTAS POR COBRAR \$</b>                      | <b>63,759,296.87</b> | <b>59,139,561.66</b> |

Las Cuentas por Cobrar a Corto Plazo se integran por:


| Concepto    | 2021                 | %           |
|-------------|----------------------|-------------|
| 1122        | 18,838,187.45        | 0.30        |
| 1129        | 44,920,625.21        | 0.70        |
| <b>SUMA</b> | <b>63,758,812.66</b> | <b>1.00</b> |


**Cuentas por Cobrar a Corto Plazo**  
Representa el monto de SFA DEPPS pendientes de depositar (1122-60)


| FECHA DEL DEPP | FECHA DE OPERADO | DEPP  | CONCEPTO | IMPORTE              |
|----------------|------------------|-------|----------|----------------------|
| 26/11/2012     | 26/12/2012       | 464-6 | VIATICOS | 147,503.06           |
| 26/11/2012     | 18/12/2012       | 924-9 | VIATICOS | 29,022.76            |
|                |                  |       |          | <b>\$ 176,525.82</b> |


**1122-60-2**

| FECHA DEL DEPP | FECHA DE OPERADO | DEPP     | CONCEPTO         | IMPORTE   |
|----------------|------------------|----------|------------------|-----------|
| 19/07/2013     | 28/10/2013       | 000558-8 | FONDO REVOLVENTE | 54,458.27 |
| 18/10/2013     | 21/11/2013       | 001105-7 | FONDO REVOLVENTE | 26,000.00 |
| 18/10/2013     | 21/11/2013       | 001108-1 | FONDO REVOLVENTE | 18,264.89 |
| 26/10/2013     | 16/12/2013       | 001126-0 | FONDO REVOLVENTE | 13,252.01 |
| 28/11/2013     | 16/12/2013       | 001130-8 | FONDO REVOLVENTE | 6,786.34  |
| 2013           | 2013             | 001131-6 | FONDO REVOLVENTE | 79,246.61 |

  
**LUIS EDGARDO AMEZCUA ALCALÁ,**  
DIRECTOR GENERAL.

  
**L.A. ERNESTO P. TÉLLEZ,**  
DELEGADO ADMINISTRATIVO

  
**L.C. MILBRED GALARZA HERNÁNDEZ**  
JEFE DE DEPARTAMENTO DE RECURSOS FINANCIEROS, HUMANOS Y MATERIALES


  
**C.P. HILDA CORNELIO RAMOS,**  
ASISTENTE DE CONTABILIDAD.





| FECHA DEL DEPP   | FECHA DE OPERADO | DEPP     | CONCEPTO         | IMPORTE              |
|------------------|------------------|----------|------------------|----------------------|
| 29/11/2013       | 13/12/2013       | 001132-4 | FONDO REVOLVENTE | 4,124.83             |
| 20/12/2013       | 23/12/2013       | 001134-0 | FONDO REVOLVENTE | 2,187.00             |
|                  |                  |          |                  | <b>\$ 204,319.95</b> |
| <b>1122-60-3</b> |                  |          |                  |                      |
| FECHA DEL DEPP   | FECHA DE OPERADO | DEPP     | CONCEPTO         | IMPORTE              |
| 20/05/2014       | 22/05/2014       | 001038-7 | FONDO REVOLVENTE | 90.00                |
| 12/12/2014       | 31/12/2014       | 001191-0 | FONDO REVOLVENTE | 32,489.72            |
| 12/12/2014       | 31/12/2014       | 001192-8 | FONDO REVOLVENTE | 11,600.00            |
| 12/12/2014       | 31/12/2014       | 001193-6 | FONDO REVOLVENTE | 7,076.00             |
| 16/12/2014       | 31/12/2014       | 001195-2 | FONDO REVOLVENTE | 10,393.60            |
| 16/12/2014       | 31/12/2014       | 001196-0 | FONDO REVOLVENTE | 3,505.00             |
| 05/12/2014       | 31/12/2014       | 001197-9 | FONDO REVOLVENTE | 13,260.06            |
| 05/12/2014       | 31/12/2014       | 001199-5 | FONDO REVOLVENTE | 33,140.00            |
| 14/10/2014       | 04/11/2014       | 001206-1 | FONDO REVOLVENTE | 21,033.39            |
| 02/12/2014       | 31/12/2014       | 001208-8 | FONDO REVOLVENTE | 3,863.28             |
| 07/11/2014       | 31/12/2014       | 001209-6 | FONDO REVOLVENTE | 3,600.00             |
| 07/11/2014       | 31/12/2014       | 001211-8 | FONDO REVOLVENTE | 23,923.90            |
| 07/11/2014       | 31/12/2014       | 001212-6 | FONDO REVOLVENTE | 37,624.19            |
| 07/11/2014       | 31/12/2014       | 001213-4 | FONDO REVOLVENTE | 24,065.20            |
| 07/11/2014       | 31/12/2014       | 001214-2 | FONDO REVOLVENTE | 52,525.71            |
| 07/11/2014       | 31/12/2014       | 001215-0 | FONDO REVOLVENTE | 66,250.20            |
| 30/12/2014       | 03/03/2015       | 001216-9 | FONDO REVOLVENTE | 31,318.00            |
| 02/12/2014       | 31/12/2014       | 001220-7 | FONDO REVOLVENTE | 13,375.65            |
| 02/12/2014       | 31/12/2014       | 001224-0 | FONDO REVOLVENTE | 41,760.00            |
| 02/12/2014       | 31/12/2014       | 001228-2 | FONDO REVOLVENTE | 6,910.00             |
| 02/12/2014       | 31/12/2014       | 001229-0 | FONDO REVOLVENTE | 4,596.22             |
| 02/12/2014       | 31/12/2014       | 001230-4 | FONDO REVOLVENTE | 20,020.00            |
| 02/12/2014       | 31/12/2014       | 001231-2 | FONDO REVOLVENTE | 63,805.00            |
| 02/12/2014       | 03/03/2015       | 001232-0 | FONDO REVOLVENTE | 11,014.20            |
| 02/12/2014       | 31/12/2014       | 001233-9 | FONDO REVOLVENTE | 4,970.85             |
| 02/12/2014       | 31/12/2014       | 001234-7 | FONDO REVOLVENTE | 11,043.20            |
| 02/12/2014       | 31/12/2014       | 001236-3 | FONDO REVOLVENTE | 32,912.24            |
| 02/12/2014       | 31/12/2014       | 001237-1 | FONDO REVOLVENTE | 8,935.40             |
| 30/12/2014       | 03/03/2015       | 001238-0 | FONDO REVOLVENTE | 32,213.04            |
| 05/12/2014       | 31/12/2014       | 001239-8 | FONDO REVOLVENTE | 14,430.00            |
| 05/12/2014       | 31/12/2014       | 001241-0 | FONDO REVOLVENTE | 9,997.53             |
| 06/12/2014       | 31/12/2014       | 001242-8 | FONDO REVOLVENTE | 9,729.09             |
| 16/12/2014       | 31/12/2014       | 001246-0 | FONDO REVOLVENTE | 47,686.36            |
| 30/12/2014       | 03/03/2015       | 001247-9 | FONDO REVOLVENTE | 14,415.53            |
| 30/12/2014       | 03/03/2015       | 001260-6 | FONDO REVOLVENTE | 11,400.00            |
|                  |                  |          |                  | <b>\$ 734,982.57</b> |

| FECHA DEL DEPP | FECHA DE OPERADO | DEPP     | CONCEPTO                 | IMPORTE   |
|----------------|------------------|----------|--------------------------|-----------|
| 15/05/2015     | 29/09/2015       | 63000044 | NOMINA 2A MAYO DEL 2015  | 42,750.58 |
| 19/05/2015     | 27/08/2015       | 63000046 | NOMINA 2A MAYO DEL 2015  | 13,273.40 |
| 22/06/2015     | 27/08/2015       | 63000084 | NOMINA 1A JUNIO DEL 2015 | 67,669.88 |
| 22/06/2015     | 27/08/2015       | 63000086 | NOMINA 1A JUNIO DEL 2015 | 62,574.90 |
| 22/06/2015     | 27/08/2015       | 63000087 | NOMINA 1A JUNIO DEL 2015 | 39,668.50 |
| 22/06/2015     | 27/08/2015       | 63000088 | NOMINA 2A JUNIO DEL 2015 | 67,669.88 |
| 22/06/2015     | 27/08/2015       | 63000090 | NOMINA 2A JUNIO DEL 2015 | 62,574.90 |
| 22/06/2015     | 27/08/2015       | 63000091 | NOMINA 2A JUNIO DEL 2015 | 39,668.50 |
| 07/07/2015     | 27/08/2015       | 63000095 | NOMINA 1A JULIO DEL 2015 | 67,669.88 |

  
LUIS EDGARDO AMEZCUA ALCALÁ,  
DIRECTOR GENERAL.

  
L.A. ERNESTO PÉREZ TÉLLEZ,  
DELEGADO ADMINISTRATIVO

  
L.C. MILDRED GACUA HERNÁNDEZ  
JEFA DE DEPARTAMENTO DE  
RECURSOS FINANCIEROS,  
HUMANOS Y MATERIALES


  
C.P. HILDA CORNELIO RAMOS,  
ASISTENTE DE CONTABILIDAD.




|            |            |          |                              |                 |
|------------|------------|----------|------------------------------|-----------------|
| 07/07/2015 | 27/08/2015 | 63000099 | NOMINA 2A JULIO DEL 2015     | 67,669.88       |
| 22/07/2015 | 27/08/2015 | 63000135 | NOMINA 1A JULIO DEL 2015     | 62,574.90       |
| 22/07/2015 | 27/08/2015 | 63000136 | NOMINA 1A JULIO DEL 2015     | 39,668.50       |
| 22/07/2015 | 27/08/2015 | 63000137 | NOMINA 2A JULIO DEL 2015     | 62,574.90       |
| 22/07/2015 | 27/08/2015 | 63000138 | NOMINA 2A JULIO DEL 2015     | 48,396.10       |
| 22/07/2015 | 04/09/2015 | 63000139 | PRIMA VACACIONAL             | 4,621.35        |
| 22/07/2015 | 04/09/2015 | 63000140 | PRIMA VACACIONAL             | 97,668.53       |
| 22/07/2015 | 04/09/2015 | 63000141 | PRIMA VACACIONAL             | 7,041.23        |
| 22/07/2015 | 04/09/2015 | 63000142 | PRIMA VACACIONAL             | 3,934.98        |
| 02/09/2015 | 24/09/2015 | 63000146 | NOMINA 2A AGOSTO DEL 2015    | 60,016.70       |
| 02/09/2015 | 24/09/2015 | 63000150 | NOMINA 2A AGOSTO DEL 2015    | 62,574.90       |
| 02/09/2015 | 24/09/2015 | 63000151 | NOMINA 2A AGOSTO DEL 2015    | 54,376.88       |
| 20/10/2015 | 23/11/2015 | 63000192 | NOMINA 1A OCTUBRE DEL 2015   | 88,702.50       |
| 20/10/2015 | 26/11/2015 | 63000196 | NOMINA 2A OCTUBRE DEL 2015   | 88,702.50       |
| 22/10/2015 | 05/02/2016 | 63000212 | NOMINA 2A FEBRERO DEL 2015   | 25,795.39       |
| 10/11/2015 | 23/11/2015 | 63000219 | NOMINA 1A NOVIEMBRE DEL 2015 | 57,471.71       |
| 10/11/2015 | 26/11/2015 | 63000220 | NOMINA 1A NOVIEMBRE DEL 2015 | 670,982.95      |
| 10/11/2015 | 23/11/2015 | 63000221 | NOMINA 1A NOVIEMBRE DEL 2015 | 119,409.17      |
| 10/11/2015 | 26/11/2015 | 63000222 | NOMINA 1A NOVIEMBRE DEL 2015 | 48,576.88       |
|            |            |          |                              | \$ 2,134,280.36 |


1122-60-6

| FECHA DEL DEPP | FECHA DE OPERADO | DEPP     | CONCEPTO                 | IMPORTE    |
|----------------|------------------|----------|--------------------------|------------|
| 08/06/2017     | 16/06/2017       | 63000035 | MATERIALES Y SUMINISTROS | 10,668.00  |
| 08/06/2017     | 16/06/2017       | 63000036 | MATERIALES Y SUMINISTROS | 18,710.00  |
| 08/06/2017     | 16/06/2017       | 63000037 | MATERIALES Y SUMINISTROS | 4,941.00   |
| 08/06/2017     | 16/06/2017       | 63000038 | MATERIALES Y SUMINISTROS | 8,036.00   |
| 08/06/2017     | 16/06/2017       | 63000039 | SERVICIOS GENERALES      | 82,918.00  |
| 04/07/2017     | 06/07/2017       | 63000042 | SUBSIDIOS Y OTRAS AYUDAS | 247,741.00 |
| 04/07/2017     | 06/07/2017       | 63000043 | MATERIALES Y SUMINISTROS | 10,668.00  |
| 04/07/2017     | 06/07/2017       | 63000044 | MATERIALES Y SUMINISTROS | 18,710.00  |
| 04/07/2017     | 06/07/2017       | 63000045 | MATERIALES Y SUMINISTROS | 4,941.00   |
| 04/07/2017     | 06/07/2017       | 63000046 | MATERIALES Y SUMINISTROS | 8,036.00   |
| 04/07/2017     | 06/07/2017       | 63000047 | SERVICIOS GENERALES      | 96,723.00  |
| 08/08/2017     | 14/08/2017       | 63000048 | MATERIALES Y SUMINISTROS | 10,668.00  |
| 08/08/2017     | 14/08/2017       | 63000050 | SUBSIDIOS Y OTRAS AYUDAS | 247,741.00 |
| 08/08/2017     | 14/08/2017       | 63000051 | MATERIALES Y SUMINISTROS | 18,710.00  |
| 08/08/2017     | 14/08/2017       | 63000052 | MATERIALES Y SUMINISTROS | 4,941.00   |
| 08/08/2017     | 14/08/2017       | 63000053 | MATERIALES Y SUMINISTROS | 8,036.00   |
| 08/08/2017     | 14/08/2017       | 63000054 | SERVICIOS GENERALES      | 96,723.00  |
| 06/09/2017     | 08/09/2017       | 63000059 | SUBSIDIOS Y OTRAS AYUDAS | 247,741.00 |

  
LUIS EDGARDO AMÉZCALA,  
DIRECTOR GENERAL.

  
L.A. ERNESTO PAZ TÉLLEZ,  
DELEGADO ADMINISTRATIVO

  
L.C. MILAGRO GALDINO HERNÁNDEZ,  
JEFE DE DEPARTAMENTO DE  
RECURSOS FINANCIEROS,  
HUMANOS Y MATERIALES

  
C.P. HILDA CONZUELO RAMOS,  
ASISTENTE DE CONTABILIDAD.


| Concepto                 | Fecha      | Código   | Descripción | Importe                |
|--------------------------|------------|----------|-------------|------------------------|
| MATERIALES Y SUMINISTROS | 06/09/2017 | 63000060 |             | 10,668.00              |
| MATERIALES Y SUMINISTROS | 06/09/2017 | 63000061 |             | 18,710.00              |
| MATERIALES Y SUMINISTROS | 06/09/2017 | 63000062 |             | 4,941.00               |
| MATERIALES Y SUMINISTROS | 07/09/2017 | 63000063 |             | 8,036.00               |
| SERVICIOS GENERALES      | 07/09/2017 | 63000064 |             | 96,723.00              |
| SUBSIDIOS Y OTRAS AYUDAS | 03/10/2017 | 63000065 |             | 247,741.00             |
| MATERIALES Y SUMINISTROS | 03/10/2017 | 63000067 |             | 18,710.00              |
| MATERIALES Y SUMINISTROS | 03/10/2017 | 63000068 |             | 4,941.00               |
| MATERIALES Y SUMINISTROS | 03/10/2017 | 63000069 |             | 8,036.00               |
| SERVICIOS GENERALES      | 03/10/2017 | 63000070 |             | 96,723.00              |
| MATERIALES Y SUMINISTROS | 06/10/2017 | 63000071 |             | 10,668.00              |
| SUBSIDIOS Y OTRAS AYUDAS | 10/11/2017 | 63000073 |             | 247,741.00             |
| MATERIALES Y SUMINISTROS | 10/11/2017 | 63000074 |             | 10,668.00              |
| MATERIALES Y SUMINISTROS | 10/11/2017 | 63000075 |             | 18,710.00              |
| MATERIALES Y SUMINISTROS | 10/11/2017 | 63000076 |             | 4,941.00               |
| MATERIALES Y SUMINISTROS | 10/11/2017 | 63000077 |             | 8,036.00               |
| SERVICIOS GENERALES      | 10/11/2017 | 63000078 |             | 96,723.00              |
| <b>TOTAL</b>             |            |          |             | <b>\$ 2,059,368.10</b> |

**Deudores Diversos por Cobrar a Corto Plazo**


Representa el monto de los derechos de cobro a favor del ente público.

**Otros Derechos a recibir Efectivo y Equivalentes a Corto Plazo**

| Concepto   | Importe      |
|--|--------------|
| SECRETARIA DE SEGURIDAD PUBLICA DEL ESTADO (1129-01-2011)                      | 483,000.00   |
| SECRETARIA DE SEGURIDAD PUBLICA DEL ESTADO (1129-01-2012)                      | 225,400.00   |
| SECRETARIA DE SEGURIDAD PUBLICA DEL ESTADO (1129-01-2013)                      | 2,612,225.00 |
| SECRETARIA DE SEGURIDAD PUBLICA DEL ESTADO (1129-01-2014)                      | 3,497,650.00 |
| SECRETARIA DE SEGURIDAD PUBLICA DEL ESTADO (1129-01-2015)                      | 3,195,000.00 |
| SECRETARIA DE SEGURIDAD PUBLICA DEL ESTADO (1129-01-2016)                      | 811,000.00   |
| SECRETARIA DE SEGURIDAD PUBLICA DEL ESTADO (1129-01-2017)                      | 2,029,500.00 |
| SECRETARIA DE SEGURIDAD PUBLICA DEL ESTADO (1129-01-2019)                      | -            |
| SECRETARIADO EJECUTIVO DEL SISTEMA ESTATAL DE SEGURIDAD PUBLICA (1129-02-2013) | 27,000.00    |
| SECRETARIADO EJECUTIVO DEL SISTEMA ESTATAL DE SEGURIDAD PUBLICA (1129-02-2014) | 648,000.00   |
| SECRETARIADO EJECUTIVO DEL SISTEMA ESTATAL DE SEGURIDAD PUBLICA (1129-02-2015) | 2,836,200.21 |
| PROCURADURIA GENERAL DE JUSTICIA DEL ESTADO (1129-03-2012)                     | 1,094,800.00 |
| PROCURADURIA GENERAL DE JUSTICIA DEL ESTADO (1129-03-2013)                     | 18,000.00    |
| PROCURADURIA GENERAL DE JUSTICIA DEL ESTADO (1129-03-2015)                     | 229,500.00   |
| PROCURADURIA GENERAL DE JUSTICIA DEL ESTADO (1129-03-2018)                     | 192,600.00   |
| ZAMORA (1129-06-2016)  | -            |

  
**LUIS EDGARDO AMEZCUA ALCALÁ**  
DIRECTOR GENERAL

  
**L.A. ERNESTO PAZ TÉLLEZ**  
DELEGADO ADMINISTRATIVO

  
**L.C. MILDRED GAXIOLA HERNÁNDEZ**  
JEFA DE DEPARTAMENTO DE RECURSOS FINANCIEROS, HUMANOS Y MATERIALES

  
**C.R. HILDA FORNELIO RAMOS**  
ASISTENTE DE CONTABILIDAD.



CENTRO ESTATAL DE CERTIFICACIÓN, ACREDITACIÓN Y CONTROL DE CONFIANZA  
NOTAS A LOS ESTADOS FINANCIEROS

DEL 01 DE ENERO AL 30 DE NOVIEMBRE 2021

Fecha 07/12/2021  
Hora de impresión 04:25 p. m.

|   |                      |
|---|----------------------|
| LAZARO CARDENAS. (1129-11-2016)   | 26,100.00            |
| ANO 2014 SFA CONTRARECIBOS POR EVALUACIONES PENDIENTES DE PAGO (1129-16-02) | 2,881,000.00         |
| ANO 2016 SFA CONTRARECIBOS POR EVALUACIONES PENDIENTES DE PAGO (1129-16-03) | 76,500.00            |
| ANO 2017 SFA CONTRARECIBOS POR EVALUACIONES PENDIENTES DE PAGO (1129-16-04) | 702,000.00           |
| ANO 2018 SFA CONTRARECIBOS POR EVALUACIONES PENDIENTES DE PAGO (1129-16-05) | 7,058,250.00         |
| ANO 2019 SFA CONTRARECIBOS POR EVALUACIONES PENDIENTES DE PAGO (1129-16-06) | 3,375,000.00         |
| ANO 2013 SFA CONTRARECIBOS POR EVALUACIONES PENDIENTES DE PAGO (1129-16-07) | 11,817,400.00        |
| ANO 2015 SFA CONTRARECIBOS POR EVALUACIONES PENDIENTES DE PAGO (1129-16-08) | 1,064,500.00         |
| <b>Suma DERECHOS A RECIBIR A CORTO PLAZO. \$</b>                            | <b>44,920,825.21</b> |

Representan los derechos de cobro originados en el desarrollo de las actividades del ente público, de los cuales se espera recibir una contraprestación representada en recursos, bienes o servicios.

3. Se elaborará, de manera agrupada, los derechos a recibir, (excepto cuentas por cobrar de contribuciones o fideicomisos que se encuentran dentro de inversiones financieras, participaciones y aportaciones de capital) en una desagregación por su vencimiento en días a 90, 180, menor o igual a 365 y mayor a 365. Adicionalmente, se informará de las características cualitativas relevantes que le afecten a estas cuentas.

• Bienes Disponibles para su Transformación o Consumo (inventarios) NO APLICA

4. Se clasificarán como bienes disponibles para su transformación aquellos que se encuentren dentro de la cuenta Inventarios. Esta nota aplica para aquellos entes públicos que realicen algún proceso de transformación y/o elaboración de bienes.

En la nota se informará del sistema de costo y método de valuación aplicados a los inventarios, así como la conveniencia de su aplicación dada la naturaleza de los mismos. Adicionalmente, se revelará el impacto en la información financiera por cambios en el método o sistema.

5. De la cuenta Almacén se informará acerca del método de valuación, así como la conveniencia de su aplicación. Adicionalmente, se revelará el impacto en la información financiera por cambios en el método.

• Inversiones Financieras. NO APLICA

6. De la cuenta Inversiones financieras, que considera los fideicomisos, se informará de éstos los recursos asignados por tipo y monto, y características significativas que tengan o puedan tener alguna incidencia en las mismas.

7. Se informará de las inversiones financieras, los saldos de las participaciones y aportaciones de capital.

• Bienes Muebles, Inmuebles e Intangibles

Bienes Inmuebles, Infraestructura y Construcciones en Proceso

Se integra de la siguiente manera:

8. Se informará de manera agrupada por cuenta, los rubros de Bienes Muebles e Inmuebles, el monto de la depreciación del ejercicio y la acumulada, el método de depreciación, las tasas aplicadas y los criterios de aplicación de los mismos. Asimismo, se informará de las características significativas del estado en que se encuentran los activos.

9. Se informará de manera agrupada por cuenta, los rubros de activos intangibles y diferidos, su monto y naturaleza, amortización del ejercicio, amortización acumulada, tasa y método aplicados.

|  |                     |                     |
|--|---------------------|---------------------|
| ACTIVOS DIFERIDOS (1270)                 | 7,350,656.49        | 7,350,656.49        |
| <b>Subtotal ACTIVO DIFERIDO(1270) \$</b> | <b>7,350,656.49</b> | <b>7,350,656.49</b> |

Bienes Muebles, Intangibles y Depreciaciones

LUIS EDGARDO AMEZCUA ALCALÁ,  
DIRECTOR GENERAL.

L.A. ERNESTO MARTÍNEZ TÉLLEZ,  
DELEGADO ADMINISTRATIVO

L.C. MILDRED SAAVEDRA HERNÁNDEZ  
JEFE DE DEPARTAMENTO DE  
RECURSOS FINANCIEROS,  
HUMANOS Y MATERIALES


C.P. HILDA CORNELIO RAMOS,  
ASISTENTE DE CONTABILIDAD.

Se integra de la siguiente manera:


| Concepto  | 2021                   | 2020                   |
|---|------------------------|------------------------|
| MUEBLES DE OFICINA Y ESTANDERÍA (1241-1)  | 601,910.24             | 604,388.40             |
| MUEBLES EXCEPTO DE OFICINA Y ESTANDERÍA (1241-2)  | 78,532.00              | 78,532.00              |
| EQUIPO DE COMPUTO Y DE TECNOLOGIAS DE LA INFORMACION (1241-3)                                 | 688,393.04             | 1,083,452.57           |
| OTROS MOBILIARIOS Y EQUIPOS DE ADMINISTRACION (1241-9)  | 190,641.13             | 556,959.52             |
| <b>Subtotal MOBILIARIO Y EQUIPO DE ADMINISTRACION (1241)</b>                                  | <b>\$ 1,659,476.41</b> | <b>\$ 2,323,332.49</b> |
| EQUIPO MEDICO Y DE LABORATORIO (1243-1)   | 294,412.35             | 294,412.35             |
| INSTRUMENTAL MEDICO Y DE LABORATORIO (1243-2)   | 75,492.33              | 74,054.40              |
| <b>Subtotal EQUIPO E INSTRUMENTAL MEDICO Y DE LAB (1243)</b>                                  | <b>\$ 369,904.68</b>   | <b>\$ 368,466.75</b>   |
| CAMARAS FOTOGRAFICAS Y DE VIDEO (1242-3-52301)  | 90,980.62              | 61,342.88              |
| OTRO MOBILIARIO (1242-9-52303)  | 0.00                   | 61,342.88              |
| <b>Subtotal MOBILIARIO Y EQUIPO EDUCACIONAL Y RECREATIVO (1242)</b>                           | <b>\$ 90,980.62</b>    | <b>\$ 122,685.76</b>   |
| VEHICULOS Y EQ. TERRESTRE, DESTINADOS AL SERVICIO ADMINISTRATIVO (1244-1-54104)               | 499,900.00             | 499,900.00             |
| <b>Subtotal VEHICULOS Y EQUIPO DE TRANSPORTE (1244)</b>                                       | <b>\$ 499,900.00</b>   | <b>\$ 499,900.00</b>   |
| SISTEMA DE AIRE ACONDICIONADO, CALEFACCION Y DE REFRIGERACION INDUSTRIAL Y COMERCIAL (1246-4) | 425,339.41             | 24,441.14              |
| EQUIPO DE COMUNICACION Y TELECOMUNICACION (1246-5)  | 65,341.11              | 479.00                 |
| <b>Subtotal EQUIPO DE REFRIGERACION INDUSTRIAL Y COMERCIAL (1246)</b>                         | <b>\$ 490,680.52</b>   | <b>\$ 24,920.14</b>    |
| EQUIPOS DE GENERACION ELECTRICA, APARATOS Y ACCESORIOS ELECTRICOS (1246-6)                    |                        |                        |
| HERRAMIENTAS Y MAQUINA, HERRAMIENTA (1246-7)  |                        |                        |
| <b>Subtotal MAQUINARIAS, OTROS EQUIPO DE HERRAMIENTAS (1246)</b>                              | <b>\$ 490,680.52</b>   | <b>\$ 24,920.14</b>    |
| <b>DEPRECIACION ACUMULADA DE MOBILIARIO Y EQUIPO DE ADMINISTRACION (1263-1)</b>               | <b>\$ 438,665.09</b>   | <b>\$ 827,108.79</b>   |
| <b>DEPRECIACION ACUMULADA DE MOBILIARIO Y EQUIPO EDUCACIONAL Y RECREATIVO (1263-2)</b>        | <b>\$ 66,443.47</b>    | <b>\$ -</b>            |
| <b>DEPRECIACION ACUMULADA DE INSTRUMENTAL MEDICO Y DE LABORATORIO (1263-3)</b>                | <b>\$ 232,011.15</b>   | <b>\$ 261,632.91</b>   |
| <b>DEPRECIACION ACUMULADA DE EQUIPO DE TRANSPORTE (1263-4)</b>                                | <b>\$ 838,900.00</b>   | <b>\$ 838,900.00</b>   |
| <b>DEPRECIACION ACUMULADA DE MAQUINARIA, OTROS EQUIPOS (1263-6)</b>                           | <b>\$ 203,867.03</b>   | <b>\$ 7,606.27</b>     |
| <b>Subtotal DEPRECIACION ACUMULADA DE BIENES MUEBLES (1263)</b>                               | <b>\$ 1,779,886.74</b> | <b>\$ 1,935,247.97</b> |
| <b>Suma BIENES MUEBLES</b>  | <b>\$ 1,237,444.49</b> | <b>\$ 1,355,475.09</b> |


Las depreciaciones de bienes muebles se realizan de manera anual y se aplican los porcentajes de acuerdo al Artículo 34 de la Ley del Impuesto Sobre la Renta.

|                                      |       |
|--------------------------------------|-------|
| MOBILIARIO                           | 10%   |
| BIENES INFORMATICOS                  | 33.3% |
| EQUIPO DE ADMINISTRACION             | 10%   |
| EQUIPO MEDICO Y DE LABORATORIO       | 20%   |
| INSTRUMENTAL MEDICO Y DE LABORATORIO | 20%   |
| EQUIPO DE TRANSPORTE                 | 20%   |

  
**LUIS EDGARDO AMEZCUA ALCALÁ,**  
 DIRECTOR GENERAL.

  
**L.A. ERNESTO PAZ TÉLLEZ,**  
 DELEGADO ADMINISTRATIVO

  
**C. MILRED SALONA BERNANDEZ**  
 JEFA DE DEPARTAMENTO DE  
 RECURSOS FINANCIEROS,  
 HUMANOS Y MATERIALES

  
**C.P. HILDA CONNELLO RAMOS,**  
 ASISTENTE DE CONTABILIDAD.

**Activo Diferido**

Se integran de la siguiente manera:

| Concepto                        | 2021         | 2020         |
|---------------------------------|--------------|--------------|
| PROYECTOS SOCIALES (1271-63203) | 7,350,656.49 | 7,350,656.49 |

• **Estimaciones y Deterioros**

10. Se informarán los criterios utilizados para la determinación de las estimaciones; por ejemplo estimación de cuentas incobrables, estimación de inventarios, deterioro de activos biológicos y cualquier otro que aplique

• **Otros Activos**

11. De las cuentas de otros activos se informará por tipo circulante o no circulante, los montos totales asociados y sus características cualitativas significativas que les impacten financieramente.

**Pasivo**

1. Se elaborará una relación de las cuentas y documentos por pagar en una desagregación por su vencimiento en días a 90, 180, menor o igual a 365 y mayor a 365. Asimismo, se informará sobre la factibilidad del pago de dichos pasivos.
2. Se informará de manera agrupada los recursos focalizados en Fondos de Terceros en Administración y/o en Garantía a corto y largo plazo, así como la naturaleza de dichos recursos y sus características cualitativas significativas que les afecten o pudieran afectarles financieramente.
3. Se informará de las cuentas de los pasivos diferidos y otros, su tipo, monto y naturaleza, así como las características significativas que les impacten o pudieran impactarles financieramente.


Este género se compone de dos grupos, el Pasivo Circulante y el Pasivo No Circulante, en éstos inciden pasivos derivados de operaciones por servicios personales, cuentas por pagar por operaciones presupuestarias devengadas y contabilizadas del mes correspondiente y pasivos por obligaciones laborales:

| Concepto                    | 2021                   | 2020                |
|-----------------------------|------------------------|---------------------|
| PASIVO CIRCULANTE (2100)    | 3,301,135.62           | 3,800,217.63        |
| PASIVO NO CIRCULANTE (2200) | 0.00                   | 0.00                |
| <b>Suma PASIVO \$</b>       | <b>3,301,135.62 \$</b> | <b>3,800,217.63</b> |

• **Pasivo Circulante**


Destacan entre las principales partidas del Pasivo Circulante las siguientes:

| Concepto  | Importe             |
|---|---------------------|
| SERVICIOS PERSONALES POR PAGAR A CORTO PLAZO (2111)         | 0.00                |
| PROVEEDORES POR PAGAR A CORTO PLAZO (2112)                  | 0.00                |
| RETENCIONES Y CONTRIBUCIONES POR PAGAR A CORTO PLAZO (2117) | 3,300,896.47        |
| OTRAS CUENTAS POR PAGAR A CORTO PLAZO (2119)                | 239.15              |
| <b>Suma PASIVO CIRCULANTE (2100) \$</b>                     | <b>3,301,135.62</b> |

  
LUIS EDGARDO AMEZCUA ALCALÁ,  
DIRECTOR GENERAL.

  
L.A. PRINESTER GAX TÉLLEZ,  
DELEGADO ADMINISTRATIVO

  
L.C. MIREND GACÓN HERNÁNDEZ,  
JEFA DE DEPARTAMENTO DE  
RECURSOS FINANCIEROS,  
HUMANOS Y MATERIALES

  
C.P. HILPA CORNELIO RAMOS,  
ASISTENTE DE CONTABILIDAD.





**CENTRO ESTATAL DE CERTIFICACIÓN, ACREDITACIÓN Y CONTROL DE CONFIANZA**  
**NOTAS A LOS ESTADOS FINANCIEROS**

DEL 01 DE ENERO AL 30 DE NOVIEMBRE 2021

Fecha 07/12/2021  
 Hora de impresión 04:25 p. m.

**Servicios Personales por Pagar a Corto Plazo**

El importe de esta cuenta esta constituido principalmente por: Sueldos del personal de Base y Eventual de esta institución que se pagan el día 15 y 30 de cada mes; Prima Vacacional, cuyo importe se paga en Julio; Aguinaldo cuyo importe se pagará en el mes de

Diciembre

**Proveedores por Pagar a Corto Plazo**

El importe de esta cuenta esta constituido principalmente por: Los adeudos con proveedores derivado de operaciones del Centro Estatal de Certificación Acreditación y Control de Confianza por adquisición de Bienes y Contratación de Servicios, con vencimiento menor a igual a doce meses.

**Retenciones y Contribuciones por Pagar a Corto Plazo**

El importe de esta cuenta esta constituido principalmente por: Retenciones de ISR por Sueldos y Salarios, mismo que se pagan a lo establecido en la Ley del Impuesto Sobre la Renta; retenciones derivadas de aportaciones de seguridad social (Trabajadores) de la misma manera, en las fechas establecidas por la Ley del Seguro Social.

**Otras Cuentas Por Pagar a Corto Plazo**

El importe de esta cuenta esta constituido principalmente por: Las Obligaciones de pago del Centro Estatal de Certificación Acreditación y Control de Confianza con terceras personas(proveedores). Con Vencimiento menor o igual a doce meses

• **Pasivo No Circulante**

Destacan entre las principales partidas del Pasivo No Circulante las siguientes:

| Concepto                            | 2021     |
|-------------------------------------|----------|
| PASIVO NO CIRCULANTE (2200)         | 0.00     |
| <b>Suma PASIVO A LARGO PLAZO \$</b> | <b>-</b> |

III) **NOTAS AL ESTADO DE ACTIVIDADES**

**Ingresos de Gestión**

- De los rubros de impuestos, contribuciones de mejoras, derechos, producidos, aprovechamientos, participaciones y aportaciones, y transferencias, subsidios, otras ayudas y asignaciones, se informarán los montos totales de cada clase (tercer nivel del Clasificador por Rubro de Ingresos), así como de cualquier característica significativa.
- Se informará, de manera agrupada, el tipo, monto y naturaleza de la cuenta de otros ingresos, asimismo se informará de sus características significativas.


| Concepto  | Importe              |
|---|----------------------|
| INGRESOS POR VENTA DE BIENES Y PRESTACION DE SERVICIOS DE EJERCICIOS (4173-01-03)         | 15,141,600.00        |
| INGRESOS POR VENTA DE BIENES Y PRESTACION DE SERVICIOS DE EJERCICIOS ANTERIORES (4173-04) | 6,300,000.00         |
| TRANSFERENCIAS RECIBIDAS DEL ESTADO (4221-02)   | 21,868,446.31        |
| OTROS PRODUCTOS DE TIPO CORRIENTE (4311-01)   | 32,004.01            |
| <b>INGRESOS Y OTROS BENEFICIOS (4000) \$</b>  | <b>43,342,050.32</b> |


III) **NOTAS AL ESTADO ANALITICO DE INGRESOS**

| Concepto | Importe |
|----------|---------|
|----------|---------|

  
**LUIS EDGARDO AMEZCUA ALCALÁ,**  
 DIRECTOR GENERAL.

  
**L.A. ERNESTO PAZ TÉLLEZ,**  
 DELEGADO ADMINISTRATIVO

  
**L.C. MILDRED BALCÓN HERNÁNDEZ**  
 JEFA DE DEPARTAMENTO DE  
 RECURSOS FINANCIEROS,  
 HUMANOS Y MATERIALES

  
**C.P. HILDA CARUELIO RAMOS,**  
 ASISTENTE DE CONTABILIDAD.



**CENTRO ESTATAL DE CERTIFICACIÓN, ACREDITACIÓN Y CONTROL DE CONFIANZA**  
NOTAS A LOS ESTADOS FINANCIEROS  
DEL 01 DE ENERO AL 30 DE NOVIEMBRE 2021

|   |                     |
|---|---------------------|
| INGRESOS POR VENTA DE BIENES ESTIMADO                         | 24,930,000.00       |
| AMPLIACIONES Y REDUCCIONES A LOS INGRESOS POR VENTA DE BIENES | 4,797,000.00        |
| INGRESO POR VENTA DE BIENES MODIFICADO-3                      | 29,727,000.00       |
| INGRESOS POR INTERESES GANADOS-4                              | 32,004.01           |
| INGRESO POR VENTA DE BIENES DEVENGADO-4                       | 21,473,604.01       |
| INGRESO POR VENTA DE BIENES RECAUDADO-5                       | 20,501,604.01       |
| <b>INGRESOS PENDIENTES DE RECAUDAR (3-4) - \$</b>             | <b>4,428,395.99</b> |

Nota: El saldo de las modificaciones a los ingresos por Venta de Bienes, el cual asciende a la cantidad de \$4,797,000.00, corresponden a ingresos del ejercicio fiscal 2020, recaudados en el presente ejercicio fiscal 2021.

**IV) NOTAS AL ESTADO ANALÍTICO DE INGRESOS**

| Concepto  | Importe             |
|---|---------------------|
| INGRESOS ESTIMADOS POR TRANSFERENCIAS Y ASIGNACIONES, SUBSIDIOS Y SUBVENCIONES              | 25,236,503.00       |
| AMPLIACIONES POR TRANSFERENCIAS Y ASIGNACIONES, SUBSIDIOS Y SUBVENCIONES                    | 25,236,503.00       |
| INGRESO MODIFICADO POR TRANSFERENCIAS Y ASIGNACIONES, SUBSIDIOS Y SUBVENCIONES MODIFICADO-3 | 21,868,446.31       |
| INGRESO DEVENGADOS POR TRANSFERENCIAS Y ASIGNACIONES, SUBSIDIOS Y SUBVENCIONES DEVENGADO-4  | 17,552,542.11       |
| INGRESO DEVENGADOS POR TRANSFERENCIAS Y ASIGNACIONES, SUBSIDIOS Y SUBVENCIONES RECAUDADO-5  | 7,683,960.89        |
| <b>INGRESOS PENDIENTES DE RECAUDAR (3-4) - \$</b>   | <b>4,428,395.99</b> |

**Gastos y Otras Pérdidas:**

- Explicar aquellas cuentas de gastos de funcionamiento, transferencias, subsidios y otras ayudas, participaciones y aportaciones, otros gastos y gastos extraordinarios, así como los ingresos y gastos extraordinarios, que en lo individual representen el 10% o más del total de los gastos.

| Concepto   | Importe              |
|--|----------------------|
| SERVICIOS PERSONALES (5110)                        | 19,906,680.50        |
| MATERIALES Y SUMINISTROS (5120)                    | 2,880,265.48         |
| SERVICIOS GENERALES (5130)                         | 15,832,271.29        |
| <b>Suma de GASTOS Y OTRAS PERDIDAS (5000) - \$</b> | <b>38,619,237.27</b> |


A su vez se presentan de manera detallada aquellos rubros que en forma individual representan el 6.0% o más del total de los gastos.

| Concepto  | Importe              | %          |
|---|----------------------|------------|
| REMUNERACIONES AL PERSONAL DE CARÁCTER PERMANENTE (5111)  | 3,920,369.64         | 10%        |
| REMUNERACIONES AL PERSONAL DE CARÁCTER TRANSITORIO (5112) | 15,054,847.90        | 38%        |
| REMUNERACIONES ADICIONALES Y ESPECIALES (5113)            | 613,766.17           | 2%         |
| SEGURIDAD SOCIAL (5114)                                   | 317,696.59           | 1%         |
| <b>SUMA DE RENUMERACIONES</b>                             | <b>19,906,680.50</b> | <b>52%</b> |


**V) NOTAS AL ESTADO DE VARIACIÓN EN LA HACIENDA PÚBLICA**

- Se informará de manera agrupada, acerca de las modificaciones al patrimonio contribuido por tipo, naturaleza y monto.

| Concepto   | Importe              |
|--|----------------------|
| HACIENDA PÚBLICA / PATRIMONIO GENERADO NETO DE 2020                      | 72,399,306.03        |
| RECTIFICACIONE DE RESULTADOS DE EJERCICIOS ANTERIORES                    | 1,962,195.05         |
| RESULTADOS DEL EJERCICIO (AHORRO /DESAHORRO)                             | 4,525,427.40         |
| ACTUALIZACIÓN DE LA HACIENDA PÚBLICA /PATRIMONIO NETO DEL EJERCICIO 2020 | 365,140.77           |
| <b>Suma de GASTOS Y OTRAS PERDIDAS (5000) - \$</b>                       | <b>79,252,069.25</b> |

  
**LUIS EDGARDO AMEZCUA ALCALÁ,**  
DIRECTOR GENERAL

  
**L.A. ERNESTO SOTELO TÉLLEZ,**  
DELEGADO ADMINISTRATIVO

  
**L.C. MILFRED GAJÓN HERNÁNDEZ**  
JEFE DEL DEPARTAMENTO DE  
RECURSOS FINANCIEROS,  
HUMANOS Y MATERIALES

  
**C.P. HILDA CORNEJO RAMOS,**  
ASISTENTE DE CONTABILIDAD.

2. Se informará de manera agrupada, acerca del monto y procedencia de los recursos que modifican el patrimonio generado.

En el periodo que se informa no hubo variaciones al Patrimonio Contribuido

**VI) NOTAS AL ESTADO DE FLUJOS DE EFECTIVO**

NOTA: Se informa que en el reporte del Estado Financiero de Flujos de Efectivo la diferencia reflejada en el saldo de \$ -203,682.56, las erogaciones fueron cubiertas con los saldos en bancos reflejados al inicio del ejercicio fiscal derivado de la recaudación de ingresos propios.

**Efectivo y equivalentes**

| Concepto                                    | El análisis de los saldos inicial y final que figuran en la última parte del Estado de Flujo de Efectivo en la cuenta de efectivo y equivalentes es como sigue: |                        |
|---|---|------------------------|
|   | 2021  | 2020                   |
| BANCOS/TESORERÍA(1112)                      | 7,033,673.99  | 5,543,421.34           |
| <b>Total EFECTIVOS Y EQUIVALENTES(1110)</b> | <b>\$ 7,033,673.99</b>  | <b>\$ 5,543,421.34</b> |

2. Detallar las adquisiciones de bienes muebles e inmuebles con su monto global y, en su caso, el porcentaje de estas adquisiciones que fueron realizadas mediante subsidios de capital del sector central. Adicionalmente, revelar el importe de los pagos que durante el periodo se hicieron por la compra de los elementos citados.

| Concepto   | 2021   |              | 2020                   |              |
|--|--|--------------|------------------------|--------------|
|  | MOBILIARIO Y EQUIPO DE ADMINISTRACIÓN (1241) | 1,559,476.41 |                        | 2,323,332.49 |
| MOBILIARIO Y EQUIPO EDUCACIONAL Y RECREATIVO (1242)      | 90,980.62                                    |              | 72,351.06              |              |
| MOBILIARIO E INSTRUMENTAL MEDICO Y DE LABORATORIO (1243) | 369,904.68                                   |              | 368,466.75             |              |
| VEHICULO Y EQUIPO DE TRANSPORTE (1244)                   | 499,900.00                                   |              | 499,900.00             |              |
| MAQUINARIAS Y OTROS EQ Y HERRAMIENTAS (1246)             | 497,069.52                                   |              | 37,680.94              |              |
| <b>Total BIENES MUEBLES (1240)</b>                       | <b>\$ 3,017,331.23</b>                       |              | <b>\$ 3,301,731.24</b> |              |

3. NOTA: La disminución del saldo en mobiliario y equipo es debido a la baja de bienes de diferentes ejercicios fiscales.


**VII) NOTA ESTADO ANALÍTICO DEL EJERCICIO PRESUPUESTO DE EGRESOS**

| Concepto                     | ESTIMADO         | AMPLIACIONES/REDUCCIONES | MODIFICADO          |
|------------------------------|------------------|--------------------------|---------------------|
| ESTADO ANALÍTICO DE INGRESOS | \$ 50,166,503.00 | \$ 4,797,000.00          | \$ 54,963,503.00    |
| ESTADO ANALÍTICO DE EGRESOS  | \$ 50,166,503.00 | \$ 4,811,403.60          | \$ 54,977,906.60    |
| <b>SUMAS (-)</b>             | <b>\$ -</b>      | <b>\$ 14,403.60</b>      | <b>\$ 14,403.60</b> |

Nota: El saldo de las modificaciones a los egresos el cual asciende a la cantidad de \$4,797,000.00; corresponden a ingresos recuperados del ejercicio fiscal 2020, recaudados en el presente ejercicio fiscal 2021.

  
**LUIS EDGARDO AMEZCUA ALCALA,**  
DIRECTOR GENERAL.

  
**L.A. ERNESTO ARIZTELIZ,**  
DELEGADO ADMINISTRATIVO

  
**L.C. MILDRED GACUA HERNANDEZ,**  
JEFE DE DEPARTAMENTO DE  
RECURSOS FINANCIEROS,  
HUMANOS Y MATERIALES

  
**C.P. HILDA JERNELIO RAMOS,**  
ASISTENTE DE CONTABILIDAD.

VIII) **CONCILIACIÓN ENTRE LOS INGRESOS PRESUPUESTARIOS Y CONTABLES. ASÍ COMO ENTRE LOS EGRESOS PRESUPUESTARIOS Y LOS GASTOS CONTABLES**

La conciliación se presentará atendiendo a lo dispuesto por el Acuerdo por el que se emite el formato de conciliación entre los ingresos presupuestarios y contables, así como entre los egresos presupuestarios y los gastos contables.

| Concepto  | 2021                    | 2020                    |
|---|-------------------------|-------------------------|
| <b>conciliación de los ingresos presupuestarios y contables</b> |                         |                         |
| 1. INGRESO PRESUPUESTARIO (6110)                                | 50,166,503.00           | 38,225,067.00           |
| 2. MAS INGRESOS CONTABLES NO PRESUPUESTARIOS (4300)             | 32,004.01               | 7.33                    |
| 3. MENOS INGRESOS PRESUPUESTARIOS NO CONTABLES                  | 0.00                    | 0.00                    |
| <b>4. INGRESOS CONTABLES (4=1+2-3) \$</b>                       | <b>50,198,507.01 \$</b> | <b>38,225,074.33 \$</b> |

| Concepto  | 2021                    | 2020                    |
|---|-------------------------|-------------------------|
| <b>conciliación de los Egresos presupuestarios y los gastos contables</b> |                         |                         |
| GASTOS DE FUNCIONAMIENTO (5100)   | 38,619,237.27           | 52,901,261.61           |
| <b>4. EGRESOS CONTABLES (4=1+2+3) \$</b>                                  | <b>38,619,237.27 \$</b> | <b>52,901,261.61 \$</b> |

b) **NOTAS DE MEMORIA (CUENTAS DE ORDEN)**

Las cuentas de orden se utilizan para registrar movimientos de valores que no afecten o modifiquen el balance del ente contable, sin embargo, su incorporación en libros es necesaria con fines de recordatorio contable, de control y en general sobre los aspectos administrativos, o bien, para consignar sus derechos o responsabilidades contingentes que puedan, o no, presentarse en el futuro.

Las cuentas que se manejan para efectos de estas Notas son las siguientes:

**Cuentas de Orden Contables y Presupuestarias:**

Contables:

Valores

Emisión de obligaciones

Avales y garantías


Juicios

Contratos para Inversión Mediante Proyectos para Prestación de Servicios (PPS) y Similares

**Bienes concesionados o en comodato**

| Concepto   | Importe                |
|--|------------------------|
| TERRENO 4,776 33 Mts2 (7630-01)                          | 2,164,950.00           |
| POLIGRAFOS LAFAYETTE (7630-02)                           | 425,178.33             |
| MOBILIARIO Y EQUIPO DE ADMINISTRACIÓN (7630-03)          | 3,695,676.76           |
| EQUIPO DE INSTRUMENTAL MEDICO Y DE LABORATORIO (7630-04) | 2,906,515.00           |
| INFRAESTRUCTURA (7630-05)                                | 29,530,725.58          |
| EQUIPO DE COMPUTO Y TECNOLOGIAS (7630-06)                | 1,501,489.12           |
| EQUIPO DE CAMARAS FOTOGRAFICAS Y DE VIDEO (7630-07)      | 42,393.36              |
| EQUIPO DE TELECOMUNICACIONES (7630-08)                   | 16,000.00              |
| VEHICULOS AUTOMOTORES (7630-09)                          | 180,792.30             |
| <b>Suma BIENES EN COMODATO (7630) \$</b>                 | <b>2,185,354.48 \$</b> |
|  | <b>42,649,114.93</b>   |

  
**LUIS EDGARDO AMEZCUA ALCALÁ**  
 DIRECTOR GENERAL

  
**L.C. MILDRED GARCÍA HERNÁNDEZ**  
 JEFA DE DEPARTAMENTO DE  
 RECURSOS FINANCIEROS,  
 HUMANOS Y MATERIALES

  
**C.P. HILDA CORNEJO RAMOS,**  
 ASISTENTE DE CONTABILIDAD.

OBSERVACIONES: Las modificaciones realizadas en los saldos de bienes de comodato son debido a bajas realizadas de 2 automóviles que fueron entregados a la dirección de patrimonio.

**Presupuestarias:**  
Cuentas de Ingresos

| Concepto  | Importe               |
|---|-----------------------|
| LEY DE INGRESOS ESTIMADO (8110)                   | 50,166,503.00         |
| LEY DE INGRESOS POR EJERCER (8120)                | 11,621,452.68         |
| MODIFICACIÓN A LA LEY DE INGRESOS ESTIMADA (8130) | 4,797,000.00          |
| LEY DE INGRESOS DEVENGADA (8140)                  | 5,287,904.20          |
| LEY DE INGRESOS RECAUDADA (8150)                  | 38,054,146.12         |
| <b>Suma INGRESOS \$</b>                           | <b>109,927,006.00</b> |

Cuentas de egresos

| Concepto   | Importe               |
|--|-----------------------|
| LEY DE EGRESOS ESTIMADO (8200)                           | 50,166,503.00         |
| PRESUPUESTO DE EGRESOS APROBADO (8210)                   | 11,482,237.73         |
| PRESUPUESTO DE EGRESOS POR EJERCER (8220)                | 4,811,403.60          |
| MODIFICACIONES AL PRESUPUESTO DE EGRESOS APROBADO (8230) | 38,732,016.78         |
| PRESUPUESTO DE EGRESOS COMPROMETIDO (8240)               | 38,732,016.78         |
| PRESUPUESTO DE EGRESOS DEVENGADO (8250)                  | 38,732,016.78         |
| PRESUPUESTO DE EGRESOS EJERCIDO (8260)                   | 38,732,016.78         |
| PRESUPUESTO DE EGRESOS PAGADO (8270)                     | 38,732,016.78         |
| <b>Suma EGRESOS \$</b>                                   | <b>221,368,211.45</b> |

Se informará, de manera agrupada, en las Notas a los Estados Financieros las cuentas de orden contables y cuentas de orden presupuestario:

- Los valores en custodia de instrumentos prestados a formadores de mercado e instrumentos de crédito recibidos en garantía de los formadores de mercado u otros.
- Por tipo de emisión de instrumento: monto, tasa y vencimiento.
- Los contratos firmados de construcciones por tipo de contrato.

**c) NOTAS DE GESTIÓN ADMINISTRATIVA**

**1. Introducción**  
Los Estados Financieros de los entes públicos, proveen de información financiera a los principales usuarios de la misma, al Congreso y a los ciudadanos.

El objetivo del presente documento es la revelación del contexto y de los aspectos económicos-financieros más relevantes que influyeron en las decisiones del periodo, y que deberán ser considerados en la elaboración de los estados financieros para la mayor comprensión de los mismos y sus particularidades.

De esta manera, se informa y explica la respuesta del gobierno a las condiciones relacionadas con la información financiera de cada periodo de gestión, además, de exponer aquellas políticas que podrían afectar la toma de decisiones en periodos posteriores.

**2. Panorama Económico y Financiero**

Se informara sobre las principales condiciones económico-financieras bajo las cuales el ente público estuvo operando, y las cuales influyeron en la toma de decisiones de la administración; tanto a nivel local como federal.

**3. Autorización e Historia**

Se informará sobre:

- Fecha de creación del ente: 22-Jul-2009
- Principales cambios en su estructura. No ha sufrido cambios a la fecha

  
LUIS EDGARDO AMEZCUA ALCALÁ,  
DIRECTOR GENERAL.

  
L.A. ERNESTO PAZ TÉLLEZ,  
DELEGADO ADMINISTRATIVO

  
L.C. MILRED GARCÍA HERNÁNDEZ,  
JEFE DE DEPARTAMENTO DE  
RECURSOS FINANCIEROS,  
HUMANOS Y MATERIALES

  
C.F. HILDA CORNEJO RAMOS,  
ASISTENTE DE CONTABILIDAD.

**CENTRO ESTATAL DE CERTIFICACIÓN, ACREDITACIÓN Y CONTROL DE CONFIANZA**  
**NOTAS A LOS ESTADOS FINANCIEROS**

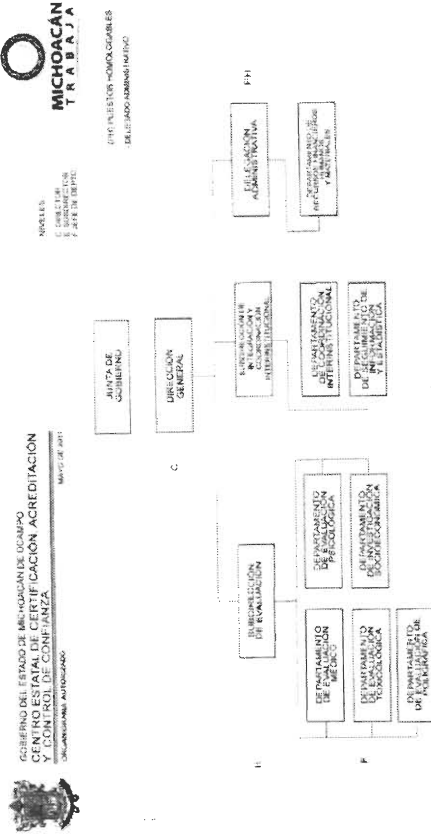
DEL 01 DE ENERO AL 30 DE NOVIEMBRE 2021



**4. Organización y Objeto Social**

Se informará sobre:

- a) **Objeto social.** Coordinar y dirigir las evaluaciones para la selección, ingreso, promoción formación, permanencia, reconocimiento y certificación del personal de seguridad pública, auxiliar, privada y de procuración de justicia en el Estado, en términos de control de confianza, con la finalidad de proporcionar servidores públicos que cumplan con los principios constitucionales de legalidad, objetividad, eficiencia, profesionalismo, honradez y respeto de los derechos humanos
- b) **Principal actividad:** Efectuar evaluaciones para la Selección, Ingreso, Promoción, formación, Permanencia, Reconocimiento y certificación del personal de seguridad Pública, auxiliar y privada y de procuración de justicia a nivel Estatal y municipal, en términos de control de confianza.
- c) **Ejercicio fiscal:** 2019
- d) **Régimen jurídico:** Régimen General con fines no lucrativos
- e) **Consideraciones fiscales del ente:** 1.- Presentar declaración y pago provisional mensual del Impuesto Sobre la Renta. 2.- Presentar la Declaración Informativa mensual de proveedores por tasa de IVA y de IEPS.
- f) **Estructura organizacional básica:**



**ALVARO**  
**ANTONIO CORDOBA**  
**GOBERNADOR CONSTITUCIONAL DEL ESTADO DE MICHOACÁN**

g) Fideicomisos, mandatos y análogos de los cuales es fideicomisario. NO APLICA POR NO TENER FIDEICOMISOS

**5. Bases de Preparación de los Estados Financieros**

Se informará sobre:

**LUIS EDUARDO AMEZCUA ALCALÁ**  
**DIRECTOR GENERAL**

**L.A. EBANESTO PAZ TÉLLEZ**  
**DELEGADO ADMINISTRATIVO**

**L.C. MALDREO GARCÍA HERNÁNDEZ**  
**JEFE DE DEPARTAMENTO DE RECURSOS FINANCIEROS, HUMANOS Y MATERIALES**

**C.P. HILDA GONZÁLEZ RAMOS**  
**ASISTENTE DE CONTABILIDAD**



- a) Si se ha observado la normatividad emitida por el CONAC y las disposiciones legales aplicables.  
 b) La normatividad aplicada para el reconocimiento, valuación y revelación de los diferentes rubros de la información financiera, así como las bases de medición utilizadas para la elaboración de los estados financieros; por ejemplo: costo histórico, valor de realización, valor razonable, valor de recuperación o cualquier otro método empleado y los criterios de aplicación de los mismos.  
 c) Postulados básicos.  
 d) Normatividad supletoria. La normatividad básica de Contabilidad Gubernamental y a las carencias del sistema de contabilidad utilizado (SAACG NET).  
 e) Para las entidades que por primera vez estén implementando la base devaluada de acuerdo a la Ley de Contabilidad, deberán:  
 - Revelar las nuevas políticas de reconocimiento;  
 - Su plan de implementación;  
 - Revelar los cambios en las políticas; la clasificación y medición de las mismas, así como su impacto en la información financiera; y  
 - Presentar los últimos estados financieros con la normatividad anteriormente utilizada con las nuevas políticas para fines de comparación en la transición a la base devaluada.

**6. Políticas de Contabilidad Significativas**

Se informará sobre:

- a) Actualización: se informará del método utilizado para la actualización del valor de los activos, pasivos y Hacienda Pública/ Patrimonio y las razones de dicha elección. Así como informar de la desconexión o reconexión inflacionaria.  
 b) Informar sobre la realización de operaciones en el extranjero y de sus efectos en la información financiera gubernamental. **NO APLICA POR NO REALIZAR OPERACIONES EN EL EXTRANJERO.**  
 c) Método de valuación de la inversión en acciones de Compañías subsidiarias no consolidadas y asociadas. **NO APLICA POR NO TENER INVERSIONES EN ACCIONES**  
 d) Sistema y método de valuación de inventarios y costo de lo vendido. Este Organismo Descentralizado no cuenta con un sistema de método de valuación de inventarios debido a que no es necesario para esta Entidad.  
 e) Beneficios a empleados: revelar el cálculo de la reserva actuarial, valor presente de los ingresos esperados comparado con el valor presente de la estimación de gastos tanto de los beneficios actuales como futuros.  
 f) Provisiones: objetivo de su creación, monto y plazo.  
 g) Reservas: objetivo de su creación, monto y plazo.  
 h) Cambios en políticas contables y corrección de errores junto con la revelación de los efectos que se tendrá en la información financiera del ente público, ya sea retrospectivos o prospectivos.  
 i) Reclasificaciones: se deben revelar todos aquellos movimientos entre cuentas por efectos de cambios en los tipos de operaciones.  
 j) Depuración y cancelación de saldos.

**7. Posición en Moneda Extranjera y Protección por Riesgo Cambiario**

Se informará sobre: **NO APLICA POR NO TENER ACTIVOS O PASIVOS EN MONEDA EXTRANJERA**

- a) Activos en moneda extranjera.  
 b) Pasivos en moneda extranjera.  
 c) Posición en moneda extranjera.  
 d) Tipo de cambio.  
 e) Equivalente en moneda nacional.  
 Lo anterior, por cada tipo de moneda extranjera que se encuentre en los rubros de activo y pasivo.  
 Adicionalmente, se informará sobre los métodos de protección de riesgo por variaciones en el tipo de cambio.

**8. Reporte Analítico del Activo**

Debe mostrar la siguiente información:

- a) Vida útil o porcentajes de depreciación, deterioro o amortización utilizados en los diferentes tipos de activos.  
 b) PORCENTAJES QUE ESPECIFICA LA LRS ART.  
 c) Cambios en el porcentaje de depreciación o valor residual de los activos.  
 Importe de los gastos capitalizados en el ejercicio, tanto financieros como de investigación y desarrollo.

  
**SUSSEGARDO AMEZCUA ALCALÁ,**  
 DIRECTOR GENERAL.

  
 L.A. ERNESTO MÉNDEZ TÉLLEZ,  
 DELEGADO ADMINISTRATIVO

  
 L.C. MILAGRO GACÓN HERNÁNDEZ  
 JEFE DE DEPARTAMENTO DE  
 RECURSOS FINANCIEROS,  
 HUMANOS Y MATERIALES

  
 C.P. HILDA CARNELIO RAMOS,  
 ASISTENTE DE CONTABILIDAD.



- d) Riesgos por tipo de cambio o tipo de interés de las inversiones financieras.  
 e) Valor activado en el ejercicio de los bienes construidos por la entidad.  
 f) Otras circunstancias de carácter significativo que afecten el activo, tales como bienes en garantía, señalados en embargos, litigios, títulos de inversiones entregados en garantías, baja significativa del valor de inversiones financieras, etc.
- g) Desmantelamiento de Activos, procedimientos, implicaciones, efectos contables.  
 h) Administración de activos, planeación con el objetivo de que el ente los utilice de manera más efectiva.  
 Adicionalmente, se deben incluir las explicaciones de las principales variaciones en el activo, en cuadros comparativos como sigue:
- a) Inversiones en valores. **NO APLICA POR NO TENER INVERSIONES EN VALORES.**  
 b) Patrimonio de Organismos descentralizados de Control Presupuestario indirecto.  
 c) Inversiones en empresas de participación mayoritaria. **NO APLICA POR NO TENER INVERSIONES EN EMPRESAS**  
 d) Inversiones en empresas de participación minoritaria. **NO APLICA POR NO TENER INVERSIONES EN EMPRESAS**  
 e) Patrimonio de organismos descentralizados de control presupuestario directo, según corresponda.

**9. Fideicomisos, Mandatos y Análogos**

Se deberá informar: **NO APLICA POR NO CONTAR CON FIDEICOMISOS**

- a) Por ramo administrativo que los reporta.  
 b) Enlistar los de mayor monto de disponibilidad, relacionando aquéllos que conforman el 80% de las disponibilidades.

**10. Reporte de la Recaudación**

- a) Análisis del comportamiento de la recaudación correspondiente al ente público o cualquier tipo de ingreso, de forma separada los ingresos locales de los federales.

| Concepto                              | Importe              |
|---------------------------------------|----------------------|
| INGRESOS POR EVALUACIONES ESTATALES   | 12,689,100.00        |
| INGRESOS POR CONVENIOS INDEPENDIENTES | 2,452,500.00         |
| <b>suma INGRESOS \$</b>               | <b>15,141,600.00</b> |

- b) Proyección de la recaudación e ingresos en el mediano plazo.

| Concepto                             | Importe     |
|--------------------------------------|-------------|
| INGRESOS A MEDIANO PLAZO             | -           |
| <b>suma INGRESOS A MEDIANO PLAZO</b> | <b>0.00</b> |

**11. Información sobre la Deuda y el Reporte Analítico de la Deuda: NO APLICA PORQUE EL ENTE NO CUENTA CON DEUDA.**

- a) Utilizar al menos los siguientes indicadores: deuda respecto al PIB y deuda respecto a la recaudación tomando, como mínimo, un período igual o menor a 5 años.  
 b) Información de manera agrupada por tipo de valor gubernamental o instrumento financiero en la que se consideren intereses, comisiones, tasa, perfil de vencimiento y otros gastos de la deuda.


**12. Calificaciones otorgadas**


Informar, tanto del ente público como cualquier transacción realizada, que haya sido sujeta a una calificación crediticia.


**13. Proceso de Mejora**


Se informará de:

- a) Principales Políticas de control interno: Formular los proyectos, planes y programas de trabajo necesarios para el cumplimiento de los objetivos del centro sometidos a la junta para su consideración y aprobación, así como remitir a las instancias correspondientes el resultado de los exámenes y evaluaciones practicadas por el Centro Estatal de Certificación Acreditación y Control de Confianza.  
 b) Medidas de desempeño financiero, métricas y alcance Dirigir y coordinar los procesos de evaluación al que debe someterse el personal de seguridad pública y privada así como de procuración de justicia, la aplicación y ejecución de las políticas, programas y acciones encaminadas a impulsar el cumplimiento eficiente de los objetivos del Centro Estatal de Certificación, Acreditación y Control de Confianza.


  
**LUIS EDUARDO AMEZCUA ALCALÁ,**  
 DIRECTOR GENERAL


  
**L.A. ERNESTO VÁZQUEZ,**  
 DELEGADO ADMINISTRATIVO


  
**L.C. MILDRED GARCÍA HERNÁNDEZ**  
 JEFA DE DEPARTAMENTO DE  
 RECURSOS FINANCIEROS,  
 HUMANOS Y MATERIALES


  
**C.P. HILDA CORNELIO RAMOS**  
 ASISTENTE DE CONTABILIDAD.

**14. Información por Segmentos**

Cuando se considere necesario se podrá revelar la información financiera de manera segmentada debido a la diversidad de las actividades y operaciones que realizan los entes públicos, ya que la misma proporciona información acerca de las diferentes actividades operativas en las cuales participa, de los productos o servicios que maneja, de las diferentes áreas geográficas, de los grupos homogéneos con el objetivo de entender el desempeño del ente, evaluar mejor los riesgos y beneficios del mismo, y entenderlo como un todo y sus partes integrantes. Consecuentemente, esta información contribuye al análisis más preciso de la situación financiera, grados y fuentes de riesgo y crecimiento potencial de negocio.

**15. Eventos Posteriores al Cierre**


El ente público informará el efecto en sus estados financieros de aquellos hechos ocurridos en el periodo posterior al que informa, que proporcionan mayor evidencia sobre eventos que le afectan económicamente y que no se conocían a la fecha de cierre.

**16. Partes Relacionadas**

Dentro de esta entidad no existen partes relacionadas que pudieran ejercer influencia significativa sobre la toma de decisiones financieras y operativas.

**17. Responsabilidad Sobre la Presentación Razonable de la Información Contable**

La información Contable deberá estar firmada en cada página de la misma e incluir al final la siguiente leyenda: "Bajo protesta de decir verdad declaramos que los Estados Financieros y sus notas, son razonablemente correctos y son responsabilidad del emisor". Lo anterior, no será aplicable para la información contable consolidada.



**LUIS EDGARDO AMEZCUA ALCALÁ,**  
DIRECTOR GENERAL.



**L.A. ERNESTO PAZ TÉLLEZ,**  
DELEGADO ADMINISTRATIVO



**L.C. MILDRED GAONA HERNÁNDEZ**  
JEFE DE DEPARTAMENTO DE  
RECURSOS FINANCIEROS,  
HUMANOS Y MATERIALES



**C.P. HILDA CORONEL RAMOS,**  
ASISTENTE DE CONTABILIDAD.