

CENTRO ESTATAL DE CERTIFICACIÓN, ACREDITACIÓN Y CONTROL DE CONFIANZA



MICHOACÁN DE OCAMPO

Estado de Actividades

Del 01/ene./2021 al 31/ago./2021

Usr: Supervisor
 Rep: rptEstadoActividades


13/sep./202
 Fecha y 1
 hora
 de 12:00 p. m.

	<u>2021</u>	<u>2020</u>
INGRESOS Y OTROS BENEFICIOS		
INGRESOS DE GESTIÓN	\$23,187,600.00	\$16,149,600.00
INGRESOS POR VENTA DE BIENES Y PRESTACIÓN DE SERVICIOS	\$23,187,600.00	\$16,149,600.00
PARTICIPACIONES, APORTACIONES, CONVENIOS, INCENTIVOS DERIVADOS DE LA COLABORACIÓN FISCAL, FONDOS DISTINTOS DE APORTACIONES, TRANSFERENCIAS, ASIGNACIONES, SUBSIDIOS Y SUBVENCIONES, Y PENSIONES Y JUBILACIONES	\$15,717,675.05	\$36,529,693.21
TRANSFERENCIAS, ASIGNACIONES, SUBSIDIOS Y SUBVENCIONES, Y PENSIONES Y JUBILACIONES	\$15,717,675.05	\$36,529,693.21
OTROS INGRESOS Y BENEFICIOS	\$17,929.32	\$1,003.14
INGRESOS FINANCIEROS	\$17,929.32	\$1,003.14
Total de Ingresos y Otros Beneficios	\$38,923,204.37	\$52,680,296.35
GASTOS Y OTRAS PÉRDIDAS		
GASTOS DE FUNCIONAMIENTO	\$31,827,365.38	\$52,901,261.61
SERVICIOS PERSONALES	\$14,746,221.24	\$33,052,751.28
MATERIALES Y SUMINISTROS	\$2,406,098.16	\$2,482,266.42
SERVICIOS GENERALES	\$14,675,045.98	\$17,366,243.91
OTROS GASTOS Y PÉRDIDAS EXTRAORDINARIAS	\$135,569.59	\$305,763.26
ESTIMACIONES, DEPRECIACIONES, DETERIOROS, OBSOLESCENCIA Y AMORTIZACIONES	\$135,569.59	\$305,763.26
Total de Gastos y otras Pérdidas	\$31,962,934.97	\$53,207,024.87
Resultado del Ejercicio (Ahorro/Desahorro)	\$6,960,269.40	-\$526,728.52


"Bajo protesta de decir verdad declaramos que los Estados Financieros y sus notas, son razonablemente correctos y son responsabilidad del emisor".




DR. JOSÉ IVÁN CORTEZ MEDEROS
 DIRECTOR GENERAL



C.P. ERIFANIO FLORES LÓPEZ
 DELEGADO ADMINISTRATIVO



C.P. HILDA CORNELIO RAMOS
 ASISTENTE DE CONTABILIDAD



L.C. MILDRED GAONA HERNANDEZ
 RECURSOS FINANCIEROS, HUMANOS Y MATERIALES



CENTRO ESTATAL DE CERTIFICACIÓN, ACREDITACIÓN Y CONTROL DE CONFIANZA
MICHOACÁN DE OCAMPO
Estado de Situación Financiera

Usr: supervisor
Rep: rptEstadoSituacionFinanciera

Al 31/ago./2021

Fecha y hora de Impresión
13/sep./2021
10:24 a.m.

	2021	2020	PASIVO	2021	2020
ACTIVO			PASIVO CIRCULANTE		
ACTIVO CIRCULANTE			PASIVO CIRCULANTE		
EFFECTIVO Y EQUIVALENTES	\$73,345,523.81	\$64,675,391.64	CUENTAS POR PAGAR A CORTO PLAZO	\$3,452,412.41	\$3,800,217.63
DERECHOS A RECIBIR EFECTIVO O EQUIVALENTES	\$4,233,292.38	\$5,343,421.34	Total de Pasivos Circulantes	\$3,452,412.41	\$3,800,217.63
Total de Activos Circulantes	\$73,345,523.81	\$64,675,391.64	PASIVO NO CIRCULANTE	\$0.00	\$0.00
ACTIVO NO CIRCULANTE			Total del Pasivo	\$3,452,412.41	\$3,800,217.63
BIENES INMUEBLES, INFRAESTRUCTURA Y CONSTRUCCIONES	\$11,793,735.27	\$11,889,272.79	HACIENDA PÚBLICA/PATRIMONIO		
BIENES MUEBLES	\$3,172,133.03	\$3,172,133.03	HACIENDA PÚBLICA/PATRIMONIO CONTRIBUIDO	\$365,140.77	\$365,140.77
DEPRECIACIÓN, DETERIORO Y AMORTIZACIÓN ACUMULADA	\$3,059,762.27	\$3,301,731.24	ACTUALIZACIÓN DE LA HACIENDA PÚBLICA/PATRIMONIO	\$81,321,705.90	\$72,399,306.03
ACTIVOS DIFERIDOS	-\$1,788,816.52	-\$1,595,247.97	HACIENDA PÚBLICA/PATRIMONIO GENERADO	\$6,960,269.40	-\$526,728.52
Total de Activos No Circulantes	\$7,350,656.49	\$7,350,656.49	RESULTADOS DEL EJERCICIO (AHORRO/DESAHORRO), RESULTADOS DE EJERCICIOS ANTERIORES	\$75,757,552.43	\$76,264,280.95
Total del Activo	\$85,139,259.08	\$76,564,664.43	RECTIFICACIONES DE RESULTADOS DE EJERCICIOS ANTERIORES	-\$1,396,115.93	-\$3,358,246.40
			EXCESO O INSUFICIENCIA EN LA ACTUALIZACIÓN DE LA HACIENDA PÚBLICA/PATRIMONIO	\$0.00	\$0.00
			Total Hacienda Pública/Patrimonio	\$81,686,846.67	\$72,764,446.80
			Total del Pasivo y Hacienda Pública/Patrimonio	\$85,139,259.08	\$76,564,664.43

(Handwritten signatures and marks in blue ink)



CENTRO ESTATAL DE CERTIFICACIÓN, ACREDITACIÓN Y CONTROL DE CONFIANZA
MICHOACÁN DE OCAMPO
Estado de Situación Financiera

Usu: supervisor
Rep: rptEstadoSituacionFinanciera

Fecha y hora de Impresión 13/sep./2021 10:24 a.m.

Al 31/ago./2021

	2021	2020
CUENTAS DE ORDEN CONTABLES		
<u>VALORES</u>	<u>\$0.00</u>	<u>\$0.00</u>
<u>EMISIÓN DE OBLIGACIONES</u>	<u>\$0.00</u>	<u>\$0.00</u>
<u>AVALES Y GARANTÍAS</u>	<u>\$0.00</u>	<u>\$0.00</u>
<u>JUICIOS</u>	<u>\$0.00</u>	<u>\$0.00</u>
<u>INVERSIÓN MEDIANTE PROYECTOS PARA PRESTACIÓN DE</u>		
<u>BIENES EN CONCESIONADOS O EN COMODATO</u>	<u>\$0.00</u>	<u>\$0.00</u>
BIENES BAJO CONTRATO EN COMODATO	\$42,649,114.93	\$41,746,620.91
CONTRATO DE COMODATO POR BIENES	\$42,649,114.93	\$41,746,620.91
** FALTA NOMBRE **	<u>\$0.00</u>	<u>\$0.00</u>



CENTRO ESTATAL DE CERTIFICACIÓN, ACREDITACIÓN Y CONTROL DE CONFIANZA
MICHOACÁN DE OCAMPO
Estado de Situación Financiera

Usr. supervisor
 Rep. rptEstadoSituacionFinanciera

Fecha y hora de Impresión | 13/sep./2021 | 10:24 a.m.

Al 31/ago./2021

	2021	2020
CUENTAS DE ORDEN PRESUPUESTARIA:		
LEY DE INGRESOS		
LEY DE INGRESOS ESTIMADA	\$50,166,503.00	\$58,226,067.00
LEY DE INGRESOS POR EJECUTAR	\$16,040,298.63	\$0.00
MODIFICACIONES A LA LEY DE INGRESOS ESTIMADA	\$4,797,000.00	\$14,456,229.35
LEY DE INGRESOS DEVENGADA	\$39,024,856.94	\$42,680,296.35
LEY DE INGRESOS RECAUDADA	\$27,988,517.80	\$52,890,296.35
PRESUPUESTO DE EGRESOS		
PRESUPUESTO DE EGRESOS APROBADO	\$50,166,503.00	\$58,226,067.00
PRESUPUESTO DE EGRESOS POR EJERCER	\$13,163,002.13	\$4,868,714.01
MODIFICACIONES AL PRESUPUESTO DE EGRESOS AP.	\$4,811,403.60	\$19,641,242.80
PRESUPUESTO DE EGRESOS COMPROMETIDO	\$41,814,904.47	\$53,987,596.79
PRESUPUESTO DE EGRESOS DEVENGADO	\$31,911,830.09	\$52,597,596.79
PRESUPUESTO DE EGRESOS EJERCIDO	\$31,911,830.09	\$52,997,596.79
PRESUPUESTO DE EGRESOS PAGADO	\$31,911,830.09	\$52,997,596.79

"Bajo protesta de decir verdad declaramos que los Estados Financieros y sus notas, son razonablemente correctos y son responsabilidad del emisor".

DR. JOSÉ IVÁN CORTÉZ MEDEROS

DIRECTOR GENERAL

C.P. ERIFANIO FLORES LÓPEZ
 DELEGADO ADMINISTRATIVO

C.P. HILDA CORNELIO RAMOS
 ASISTENTE DE CONTABILIDAD

L.C. MILDREZ GARCÍA HERNÁNDEZ
 RECURSOS FINANCIEROS, HUMANOS Y MATERIALES



CENTRO ESTATAL DE CERTIFICACIÓN, ACREDITACIÓN Y CONTROL DE CONFIANZA
MICHOACÁN DE OCAMPO

Estado de Variación en la Hacienda Pública
 Del 01/ene/2021 Al 31/ago./2021

Fecha y hora de Impresión 13/sep./2021 10:27 a.m.

Usu: supervisor
 Rep: rptEstadoVariacionHacienda

Concepto	Hacienda Pública/ Patrimonio Contribuido	Hacienda Pública/ Patrimonio Generado De Ejercicios Anteriores	Hacienda Pública/ Patrimonio Generado Del Ejercicio	Exceso o Insuficiencia en la Actualización de la Hacienda Pública / Patrimonio	Total
HACIENDA PÚBLICA/PATRIMONIO CONTRIBUIDO NETO DE 2020	\$365,140.77	\$0.00	\$0.00	\$0.00	\$365,140.77
APORTACIONES	\$0.00	\$0.00	\$0.00	\$0.00	\$0.00
DONACIONES DE CAPITAL	\$0.00	\$0.00	\$0.00	\$0.00	\$0.00
ACTUALIZACIÓN DE LA HACIENDA PÚBLICA/PATRIMONIO	\$365,140.77	\$0.00	\$0.00	\$0.00	\$365,140.77
HACIENDA PÚBLICA /PATRIMONIO GENERADO NETO DE 2020	\$0.00	\$72,926,034.55	-\$526,728.52	\$0.00	\$72,399,306.03
RESULTADOS DEL EJERCICIO (AHORRO/ DESAHORRO)	\$0.00	\$0.00	-\$526,728.52	\$0.00	-\$526,728.52
RESULTADOS DE EJERCICIOS ANTERIORES	\$0.00	\$76,284,280.95	\$0.00	\$0.00	\$76,284,280.95
REVALUOS	\$0.00	\$0.00	\$0.00	\$0.00	\$0.00
RESERVAS	\$0.00	\$0.00	\$0.00	\$0.00	\$0.00
RECTIFICACIONES DE RESULTADOS DE EJERCICIOS ANTERIORES	\$0.00	-\$3,358,246.40	\$0.00	\$0.00	-\$3,358,246.40
EXCESO O INSUFICIENCIA EN LA ACTUALIZACIÓN DE LA HACIENDA PÚBLICA/ PATRIMONIO NETO DE 2020	\$0.00	\$0.00	\$0.00	\$0.00	\$0.00
RESULTADO POR POSICIÓN MONETARIA	\$0.00	\$0.00	\$0.00	\$0.00	\$0.00
RESULTADO POR TENENCIA DE ACTIVOS NO MONETARIOS	\$0.00	\$0.00	\$0.00	\$0.00	\$0.00
HACIENDA PÚBLICA / PATRIMONIO NETO FINAL DE 2020	\$365,140.77	\$72,926,034.55	-\$526,728.52	\$0.00	\$72,764,446.80
CAMBIOS EN LA HACIENDA PÚBLICA/PATRIMONIO CONTRIBUIDO NETO DE 2021	\$0.00	\$0.00	\$0.00	\$0.00	\$0.00
APORTACIONES	\$0.00	\$0.00	\$0.00	\$0.00	\$0.00
DONACIONES DE CAPITAL	\$0.00	\$0.00	\$0.00	\$0.00	\$0.00
ACTUALIZACIÓN DE LA HACIENDA PÚBLICA/PATRIMONIO	\$0.00	\$0.00	\$0.00	\$0.00	\$0.00
VARIACIONES DE LA HACIENDA PÚBLICA / PATRIMONIO GENERADO NETO DE 2021	\$0.00	-\$526,728.52	\$9,449,128.39	\$0.00	\$8,922,399.87
RESULTADOS DEL EJERCICIO (AHORRO/ DESAHORRO)	\$0.00	\$0.00	\$6,960,269.40	\$0.00	\$6,960,269.40
RESULTADOS DE EJERCICIOS ANTERIORES	\$0.00	-\$526,728.52	\$526,728.52	\$0.00	\$0.00
REVALUOS	\$0.00	\$0.00	\$0.00	\$0.00	\$0.00
RESERVAS	\$0.00	\$0.00	\$0.00	\$0.00	\$0.00
RECTIFICACIONES DE RESULTADOS DE EJERCICIOS ANTERIORES	\$0.00	\$0.00	\$1,962,130.47	\$0.00	\$1,962,130.47
CAMBIOS EN EL EXCESO O INSUFICIENCIA EN LA ACTUALIZACIÓN DE LA HACIENDA PÚBLICA/ PATRIMONIO NETO DE 2021	\$0.00	\$0.00	\$0.00	\$0.00	\$0.00
RESULTADO POR POSICIÓN MONETARIA	\$0.00	\$0.00	\$0.00	\$0.00	\$0.00
RESULTADO POR TENENCIA DE ACTIVOS NO MONETARIOS	\$0.00	\$0.00	\$0.00	\$0.00	\$0.00
HACIENDA PÚBLICA / PATRIMONIO NETO FINAL DE 2021	\$365,140.77	\$72,399,306.03	\$8,922,399.87	\$0.00	\$81,686,846.67

[Handwritten signatures and initials in blue ink]



CENTRO ESTATAL DE CERTIFICACIÓN, ACREDITACIÓN Y CONTROL DE CONFIANZA
MICHOACÁN DE OCAMPO

Estado de Variación en la Hacienda Pública
Del 01/ene/2021 Al 31/ago./2021

Usr: supervisor
 Rep: rptEstadoVariacionHacienda

Fecha y hora de Impresión: 13/sep./2021 10:27 a.m.

Concepto	Hacienda Publica/ Patrimonio Contribuido	Hacienda Publica/ Patrimonio Generado De Ejercicios Anteriores	Hacienda Publica/ Patrimonio Generado Del Ejercicio	Exceso o Insuficiencia en la Actualización de la Hacienda Pública / Patrimonio	Total
----------	--	---	--	--	-------

"Bajo protesta de decir verdad declaramos que los Estados Financieros y sus notas, son razonablemente correctos y son responsabilidad del emisor".


 DR. JOSÉ IVAN CORTEZ MEDEROS
 DIRECTOR GENERAL


 C.P. EFRAIM FLORES LÓPEZ
 DELEGADO ADMINISTRATIVO


 C.P. HILDA CORNELIO RAMOS
 ASISTENTE DE CONTABILIDAD


 L.C. MILDRED GAONA HERNANDEZ
 RECURSOS FINANCIEROS, HUMANOS Y MATERIALES



**CENTRO ESTATAL DE CERTIFICACION, ACREDITACION Y
MICHOACÁN DE OCAMPO**

Estado de Cambios en la Situación Financiera

Del 01/ene./2021 Al 31/ago./2021

Usr: supervisor
Rep: rptEstadoCambiosSituacionFinanciera

Fecha y hora de Impresión | 13/sep./2021
10:29 a.m.

	<u>Origen</u>	<u>Aplicación</u>
		\$8,574,594.65
ACTIVO		
<u>ACTIVO CIRCULANTE</u>		
EFFECTIVO Y EQUIVALENTES	\$1,310,128.96	\$8,670,132.17
DERECHOS A RECIBIR EFFECTIVO O EQUIVALENTES		\$9,980,261.13
<u>ACTIVO NO CIRCULANTE</u>	<u>\$95,537.52</u>	
BIENES INMUEBLES, INFRAESTRUCTURA Y CONSTRUCCIONES EN PROCESO		
BIENES MUEBLES	\$241,968.97	
DEPRECIACIÓN, DETERIORO Y AMORTIZACIÓN ACUMULADA DE BIENES		\$146,431.45
ACTIVOS DIFERIDOS		
		\$347,805.22
PASIVO		
<u>PASIVO CIRCULANTE</u>		
CUENTAS POR PAGAR A CORTO PLAZO		\$347,805.22
<u>PASIVO NO CIRCULANTE</u>		
	\$8,922,399.87	
HACIENDA PÚBLICA/ PATRIMONIO		
<u>HACIENDA PÚBLICA/PATRIMONIO CONTRIBUIDO</u>		
ACTUALIZACIÓN DE LA HACIENDA PÚBLICA/PATRIMONIO		
<u>HACIENDA PÚBLICA /PATRIMONIO GENERADO</u>	<u>\$8,922,399.87</u>	
RESULTADOS DEL EJERCICIO (AHORRO/ DESAHORRO)	\$7,486,997.92	
RESULTADOS DE EJERCICIOS ANTERIORES		\$526,728.52
RECTIFICACIONES DE RESULTADOS DE EJERCICIOS ANTERIORES	\$1,962,130.47	
<u>EXCESO O INSUFICIENCIA EN LA ACTUALIZACIÓN DE LA HACIENDA PÚBLICA/ PATRIMONIO</u>		

"Bajo protesta de decir verdad declaramos que los Estados Financieros y sus notas, son razonablemente correctos y son responsabilidad del emisor".

DR. JOSÉ IVÁN CORTEZ MEDEROS
DIRECTOR GENERAL

C.P. HILDA CORNELIO RAMOS
ASISTENTE DE CONTABILIDAD

C.P. SPIRANIO FLORES LÓPEZ
DELEGADO ADMINISTRATIVO

L.C. MILDRED GAONA HERNANDEZ
RECURSOS FINANCIEROS, HUMANOS Y MATERIALES




**CENTRO ESTATAL DE CERTIFICACIÓN, ACREDITACIÓN Y
MICHOACÁN DE OCAMPO
Estado de Flujos de Efectivo
Del 01/ene/2021 Al 31/ago./2021**

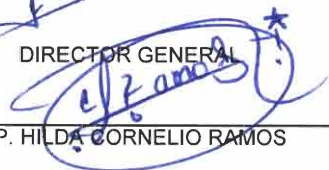
Usr: supervisor
Rep: rptEstadoFlujosEfectivo

Fecha y hora de Impresión | 13/sep./2021
10:31 a.m.


Concepto	2021	2020
FLUJOS DE EFECTIVO DE LAS ACTIVIDADES DE OPERACIÓN		
ORIGEN	\$30,601,701.13	\$57,285,497.50
INGRESOS POR VENTA DE BIENES Y PRESTACIÓN DE SERVICIOS	\$15,600,529.32	\$16,150,603.14
TRANSFERENCIAS, ASIGNACIONES, SUBSIDIOS Y SUBVENCIONES, Y PENSIONES Y JUBILACIONES	\$12,387,988.48	\$36,529,693.21
OTROS ORÍGENES DE OPERACIÓN	\$2,613,183.33	\$4,605,201.15
APLICACIÓN	\$31,827,365.38	\$52,901,261.61
SERVICIOS PERSONALES	\$14,746,221.24	\$33,052,751.28
MATERIALES Y SUMINISTRO	\$2,406,098.16	\$2,482,266.42
SERVICIOS GENERALES	\$14,675,045.98	\$17,366,243.91
FLUJOS NETOS DE EFECTIVO POR ACTIVIDADES DE OPERACIÓN	-\$1,225,664.25	\$4,384,235.89
 FLUJOS DE EFECTIVO DE LAS ACTIVIDADES DE INVERSIÓN		
APLICACIÓN	\$84,464.71	\$96,334.18
BIENES MUEBLES	\$84,464.71	\$96,334.18
FLUJOS NETOS DE EFECTIVO POR ACTIVIDADES DE INVERSIÓN	-\$84,464.71	-\$96,334.18
 FLUJO DE EFECTIVO DE LAS ACTIVIDADES DE FINANCIAMIENTO		
INCREMENTO/DISMINUCIÓN NETA EN EL EFECTIVO Y EQUIVALENTES AL EFECTIVO	-\$1,310,128.96	\$4,287,901.71
EFECTIVO Y EQUIVALENTES AL EFECTIVO AL INICIO DEL EJERCICIO	\$5,543,421.34	\$1,255,519.63
EFECTIVO Y EQUIVALENTES AL EFECTIVO AL FINAL DEL EJERCICIO	\$4,233,292.38	\$5,543,421.34

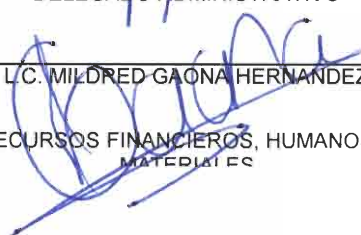
"Bajo protesta de decir verdad declaramos que los Estados Financieros y sus notas, son razonablemente correctos y son responsabilidad del emisor".



DR. JOSÉ IVÁN CORTEZ MEDEROS
DIRECTOR GENERAL


C.P. HILDA CORNELIO RAMOS
ASISTENTE DE CONTABILIDAD



C.P. EUFANIO FLORES LOPEZ
DELEGADO ADMINISTRATIVO


L.C. MILDRED GAONA HERNANDEZ
RECURSOS FINANCIEROS, HUMANOS Y MATERIALES

CUENTA DE LA HACIENDA PÚBLICA DE 2021
CENTRO ESTATAL DE CERTIFICACIÓN ACREDITACIÓN Y CONTROL DE CONFIANZA

Informe Sobre Pasivos Contingentes

1° de enero al 31 de agosto 2021

En cumplimiento a lo dispuesto por los artículos 46, fracción I, inciso f) y 52 de la Ley General de Contabilidad Gubernamental, en relación al Informe Sobre Pasivos Contingentes, se aclara que este CENTRO ESTATAL DE CERTIFICACIÓN ACREDITACIÓN Y CONTROL DE CONFIANZA al 31 de agosto de 2021, no tiene pasivos contingentes que deriven de alguna obligación posible presente o futura, cuya existencia y/o realización sea incierta, y en consecuencia no le es aplicable el Informe sobre pasivos contingentes.

No obstante a la situación anteriormente expuesta, se hace la pertinente aclaración que los pasivos manifestados en su información financiera, en todos los casos corresponden a obligaciones reales derivadas de la recepción a plena satisfacción de bienes y/o servicios debidamente devengados, o bien, corresponden a retenciones a favor de terceros, cuyo pago se encuentra pendiente al 31 de agosto de 2021.

Lo anterior, de conformidad con lo establecido en el capítulo VII, numeral II, inciso h) del Manual de Contabilidad Gubernamental emitido por el CONAC, donde se establece en términos generales que:

"los pasivos contingentes son obligaciones que tienen su origen en hechos específicos e independientes del pasado que en el futuro pueden ocurrir o no y, de acuerdo con lo que acontezca, desaparecen o se convierten en pasivos reales por ejemplo, juicios, garantías, avales, costos de planes de pensiones, jubilaciones, etc."

SIN INFORMACIÓN QUE REVELAR



DR. JOSÉ IVÁN CORTEZ MEDEROS
DIRECTOR GENERAL



C.P. EPIFANIO FLORES LÓPEZ
DELEGADO ADMINISTRATIVO



C.P. HILDA CORNELIO RAMOS
ASISTENTE DE CONTABILIDAD



L.C. MILDRED GAONA HERNANDEZ
RECURSOS FINANCIEROS, HUMANOS Y
MATERIALES



CENTRO ESTATAL DE CERTIFICACIÓN, ACREDITACIÓN Y CONTROL DE CONFIANZA
MICHOACÁN DE OCAMPO





Estado Analítico del Activo
 Del 01/ene./2021 al 31/ago./2021

Fecha y hora de Impresión | 13/sep./2021 | 10:36 a.m.

Usr: supervisor
 Rep: rptEstadoAnaliticoDeActivosYPasivos_R

Concepto	Saldo Inicial 1	Cargos del periodo 2	Abonos del periodo 3	Saldo Final 4(1+2-3)	Variación del Periodo (4-1)
ACTIVO	\$76,564,664.43	\$104,454,081.65	\$95,879,487.00	\$85,139,259.08	\$8,574,594.65
ACTIVO CIRCULANTE	\$64,675,391.64	\$102,426,451.38	\$93,756,319.21	\$73,345,523.81	\$8,670,132.17
EFFECTIVO Y EQUIVALENTES	\$5,543,421.34	\$55,826,688.23	\$57,136,817.19	\$4,233,292.38	-\$1,310,128.96
DERECHOS A RECIBIR EFECTIVO O EQUIVALENTES	\$59,131,970.30	\$46,599,763.15	\$36,619,502.02	\$69,112,231.43	\$9,980,261.13
ACTIVO NO CIRCULANTE	\$11,889,272.79	\$2,027,630.27	\$2,123,167.79	\$11,793,735.27	-\$95,537.52
BIENES INMUEBLES, INFRAESTRUCTURA Y CONSTRUCCIONES EN PROCESO	\$3,172,133.03	\$0.00	\$0.00	\$3,172,133.03	\$0.00
BIENES MUEBLES	\$3,301,731.24	\$1,120,973.58	\$1,362,942.55	\$3,059,762.27	-\$241,968.97
DEPRECIACIÓN, DETERIORO Y AMORTIZACIÓN ACUMULADA DE BIENES	-\$1,935,247.97	\$906,656.69	\$760,225.24	-\$1,788,816.52	\$146,431.45
ACTIVOS DIFERIDOS	\$7,350,656.49	\$0.00	\$0.00	\$7,350,656.49	\$0.00

"Bajo protesta de decir verdad declaramos que los Estados Financieros y sus notas, son razonablemente correctos y son responsabilidad del emisor"

 DR. JOSÉ IVÁN CORTÉZ MEDEROS DIRECTOR GENERAL	 C.P. EPIFANIO FLORES LÓPEZ DELEGADO ADMINISTRATIVO
 C. P. HILDA CORNELIO RAMOS ASISTENTE DE CONTABILIDAD	 L.C. MILDRED GAONA HERNÁNDEZ RECURSOS FINANCIEROS, HUMANOS Y MATERIALES



CENTRO ESTATAL DE CERTIFICACIÓN, ACREDITACIÓN Y CONTROL DE CONFIANZA
MICHOACÁN DE OCAMPO

Estado Analítico de la Deuda y Otros Pasivos
Del 01/ene./2021 Al 31/ago./2021

Usu: supervisor
 Rep: rptEstadoAnaliticoDeudaYPasivos

Fecha y hora de Impresión | 13/sep./2021 | 10:42 a.m.

Denominación de las Deudas	Moneda de Contratación	Institución o País Acreedor	Saldo Inicial del Periodo	Saldo Final del Periodo
DEUDA PÚBLICA				
Corto Plazo				
Deuda Interna				
Instituciones de Crédito	Peso	México	\$0.00	\$0.00
Títulos y Valores	Peso	México	\$0.00	\$0.00
Arrendamientos Financieros	Peso	México	\$0.00	\$0.00
Deuda Externa				
Organismos Financieros Internacionales	Peso	México	\$0.00	\$0.00
Deuda Bilateral	Peso	México	\$0.00	\$0.00
Títulos y Valores	Peso	México	\$0.00	\$0.00
Arrendamientos Financieros	Peso	México	\$0.00	\$0.00
Subtotal Corto Plazo	Peso	México	\$0.00	\$0.00
Largo Plazo				
Deuda Interna				
Instituciones de Crédito	Peso	México	\$0.00	\$0.00
Títulos y Valores	Peso	México	\$0.00	\$0.00
Arrendamientos Financieros	Peso	México	\$0.00	\$0.00
Deuda Externa				
Organismos Financieros Internacionales	Peso	México	\$0.00	\$0.00
Deuda Bilateral	Peso	México	\$0.00	\$0.00
Títulos y Valores	Peso	México	\$0.00	\$0.00
Arrendamientos Financieros	Peso	México	\$0.00	\$0.00
Subtotal Largo Plazo	Peso	México	\$0.00	\$0.00
Otros Pasivos				
Total Deuda y Otros Pasivos	Peso	México	\$3,800,217.63	\$3,452,412.41
	Peso	México	\$3,800,217.63	\$3,452,412.41



CENTRO ESTATAL DE CERTIFICACIÓN, ACREDITACIÓN Y CONTROL DE CONFIANZA

MICHOACÁN DE OCAMPO

Estado Analítico de la Deuda y Otros Pasivos


Del 01/ene./2021 Al 31/ago./2021

Fecha y hora de Impresión: 13/sep./2021 10:42 a.m.

Usu: supervisor
Rep: rptEstadoAnaliticoDeudaYPasivos

Denominación de las Deudas	Moneda de Contratación	Institución o País Acreedor	Saldo Inicial del Periodo	Saldo Final del Periodo
DEUDA PÚBLICA				

"Bajo protesta de decir verdad declaramos que los Estados Financieros y sus notas, son razonablemente correctos y son responsabilidad del emisor:"


 DR. JOSÉ IVÁN CORTÉZ MEDEROS
 DIRECTOR GENERAL


 C.P. EPIFANIO FLORES LOPEZ
 DELEGADO ADMINISTRATIVO


 L.C. MILDRED GAONA HERNÁNDEZ
 RECURSOS FINANCIEROS, HUMANOS Y MATERIALES



CENTRO ESTATAL DE CERTIFICACIÓN, ACREDITACIÓN Y CONTROL DE CONFIANZA
MICHOACÁN DE OCAMPO
Estado Analítico de Ingresos
 Del 01/ene./2021 Al 31/ago./2021

Usr: supervisor
 Rep: rptEstadoPresupuestoIngresosRB_CP_2019

Fecha y hora de Impresión: 13/sep./2021 10:43 a.m.

Rubro de Ingresos	Ingreso					Diferencia (6=5-1)
	Estimado (1)	Ampliaciones y Reducciones (2)	Modificado (3=1+2)	Devengado (4)	Recaudado (5)	
IMPUESTOS	\$0.00	\$0.00	\$0.00	\$0.00	\$0.00	0.00
CUOTAS Y APORTACIONES DE SEGURIDAD SOCIAL	\$0.00	\$0.00	\$0.00	\$0.00	\$0.00	0.00
CONTRIBUCIONES DE MEJORAS	\$0.00	\$0.00	\$0.00	\$0.00	\$0.00	0.00
DERECHOS	\$0.00	\$0.00	\$0.00	\$0.00	\$0.00	0.00
PRODUCTOS	\$0.00	\$0.00	\$0.00	\$0.00	\$0.00	0.00
APROVECHAMIENTOS	\$0.00	\$0.00	\$0.00	\$0.00	\$0.00	0.00
INGRESOS POR VENTA DE BIENES, PRESTACION DE SERVICIOS Y OTRAS PARTICIPACIONES, APORTACIONES, CONVENIOS, INCENTIVOS DERIVADOS DE TRANSFERENCIAS, ASIGNACIONES, SUBSIDIOS Y SUBVENCIONES, Y PRODUCTOS DERIVADOS DE FINANCIAMIENTOS	\$24,930,000.00	\$4,797,000.00	\$29,727,000.00	\$23,205,529.32	\$15,600,529.32	-9,329,470.68
	\$0.00	\$0.00	\$0.00	\$0.00	\$0.00	0.00
	\$25,236,503.00	\$0.00	\$25,236,503.00	\$15,819,327.62	\$12,387,988.48	-12,848,514.52
	\$0.00	\$0.00	\$0.00	\$0.00	\$0.00	0.00
Total	\$50,166,503.00	\$4,797,000.00	\$54,963,503.00	\$39,024,856.94	\$27,988,517.80	-22,177,985.20
Ingresos Excedentes						

Estado Analítico de Ingresos por Fuente de Financiamiento	Ingreso					Diferencia (6=5-1)
	Estimado (1)	Ampliaciones / Reducciones (2)	Modificado (3=1+2)	Devengado (4)	Recaudado (5)	
Ingresos del Poder Ejecutivo Federal o Estatal y de los Municipios						
IMPUESTOS	\$0.00	\$0.00	\$0.00	\$0.00	\$0.00	0.00
CUOTAS Y APORTACIONES DE SEGURIDAD SOCIAL	\$0.00	\$0.00	\$0.00	\$0.00	\$0.00	0.00
CONTRIBUCIONES DE MEJORAS	\$0.00	\$0.00	\$0.00	\$0.00	\$0.00	0.00
DERECHOS	\$0.00	\$0.00	\$0.00	\$0.00	\$0.00	0.00
PRODUCTOS	\$0.00	\$0.00	\$0.00	\$0.00	\$0.00	0.00
APROVECHAMIENTOS	\$0.00	\$0.00	\$0.00	\$0.00	\$0.00	0.00
PARTICIPACIONES, APORTACIONES, CONVENIOS, INCENTIVOS DERIVADOS DE TRANSFERENCIAS, ASIGNACIONES, SUBSIDIOS Y SUBVENCIONES	\$0.00	\$0.00	\$0.00	\$0.00	\$0.00	0.00
	\$0.00	\$0.00	\$0.00	\$0.00	\$0.00	0.00
Ingresos de los Entes Públicos de los Poderes Legislativo y Judicial, de los Organos Autónomos y del Sector Paraestatal o Paramunicipal, así como de las Empresas Productivas del Estado						
CUOTAS Y APORTACIONES DE SEGURIDAD SOCIAL	\$0.00	\$0.00	\$0.00	\$0.00	\$0.00	0.00
PRODUCTOS	\$0.00	\$0.00	\$0.00	\$0.00	\$0.00	0.00
INGRESOS POR VENTA DE BIENES, PRESTACION DE SERVICIOS Y TRANSFERENCIAS, ASIGNACIONES, SUBSIDIOS Y SUBVENCIONES	\$24,930,000.00	\$4,797,000.00	\$29,727,000.00	\$23,205,529.32	\$15,600,529.32	-9,329,470.68
	\$25,236,503.00	\$0.00	\$25,236,503.00	\$15,819,327.62	\$12,387,988.48	-12,848,514.52
Ingresos Derivados de Financiamiento						
INGRESOS DERIVADOS DE FINANCIAMIENTOS	\$0.00	\$0.00	\$0.00	\$0.00	\$0.00	0.00
	\$0.00	\$0.00	\$0.00	\$0.00	\$0.00	0.00
Total	\$50,166,503.00	\$4,797,000.00	\$54,963,503.00	\$39,024,856.94	\$27,988,517.80	-22,177,985.20
Ingresos Excedentes						



CENTRO ESTATAL DE CERTIFICACIÓN, ACREDITACIÓN Y CONTROL DE CONFIANZA MICHUACÁN DE OCAMPO

Estado Analítico de Ingresos
Del 01/ene./2021 Al 31/ago./2021

Fecha y hora de Impresión
13/sep./2021
10:43 a.m.

Usr: supervisor
Rep: rptEstadoPresupuestIngresosRB_CP_2019

DR. JOSE JUAN CORTEZ MEDEROS
DIRECTOR GENERAL

C.P. HILDA CORNELIO RAMOS
ASISTENTE DE CONTABILIDAD

C.P. EFIFANIO FLORES LÓPEZ
DELEGADO ADMINISTRATIVO

L.C. MILDRED GAONA HERMANDEZ
RECURSOS FINANCIEROS, HUMANOS Y MATERIALES



CENTRO ESTATAL DE CERTIFICACIÓN, ACREDITACIÓN Y CONTROL DE CONFIANZA
MICHOACÁN DE OCAMPO

Estado Analítico del Ejercicio del Presupuesto de Egresos
Clasificación Administrativa - Sector Paraestatal

Fecha y hora de Impresión | 13/sep./2021 | 10:46 a.m.

Usr: supervisor
 Rep: rptEstadoPresupuestoEgresos_UA3_GB_SC

| Del 01/ene./2021 Al 31/ago./2021

Concepto	Egresos					
	Aprobado	Ampliaciones / (Reducciones)	Modificado	Devengado	Pagado	Subejercicio
TOTAL DEL GASTO	1	2	3=(1+2)	4	5	6 = (3 - 4)
ENTIDADES PARAESTATALES EMPRESARIALES	\$50,166,503.00	\$4,811,403.60	\$54,977,906.60	\$31,911,830.09	\$31,911,830.09	\$23,066,076.51
FINANCIERAS NO MONETARIAS CON PARTICIPACION	\$50,166,503.00	\$4,811,403.60	\$54,977,906.60	\$31,911,830.09	\$31,911,830.09	\$23,066,076.51
ESTATAL MAYORITARIA						

DR. JOSE IVAN CORTES MEDEROS
 DIRECTOR GENERAL

C.P. HILDA CORNELIO RAMOS
 ASISTENTE DE CONTABILIDAD

C.P. EPIFANIO FLORES LOPEZ
 DELEGADO ADMINISTRATIVO

L.C. MILDRED GAONA HERNANDEZ
 RECURSOS FINANCIEROS, HUMANOS Y MATERIALES







CENTRO ESTATAL DE CERTIFICACIÓN, ACREDITACIÓN Y CONTROL DE CONFIANZA
MICHOACÁN DE OCAMPO

Estado Analítico del Ejercicio del Presupuesto de Egresos
 Clasificación Administrativa - Sector Paraestatal
 F.Financiamiento: 6RE6 | Del 01/ene./2021 Al 31/ago./2021

Fecha y hora de Impresión | 13/sep./2021 10:47 a.m.

Usr: super/sor
 Rep: rptEstadoPresupuestoEgresos_UA3_GB_SC

Concepto	Egresos					
	Aprobado	Ampliaciones / (Reducciones)	Modificado	Devengado	Pagado	Subejercicio
TOTAL DEL GASTO	1	2	3=(1+2)	4	5	6 = (3 - 4)
ENTIDADES PARAESTATALES EMPRESARIALES	\$25,236,503.00	\$0.00	\$25,236,503.00	\$14,764,742.46	\$14,764,742.46	\$10,471,760.54
FINANCIERAS NO MONETARIAS CON PARTICIPACION	\$25,236,503.00	\$0.00	\$25,236,503.00	\$14,764,742.46	\$14,764,742.46	\$10,471,760.54
ESTATAL MAYORITARIA						

 DR. JOSE IVAN CORTES MEDEROS DIRECTOR GENERAL	 C.P. EUFANIO FLORES LÓPEZ DELEGADO ADMINISTRATIVO
 C.P. HILDA CORNELIO RAMOS ASISTENTE DE CONTABILIDAD	 L.C. MILDRED GAONA HERNANDEZ RECURSOS FINANCIEROS, HUMANOS Y MATERIALES



**CENTRO ESTATAL DE CERTIFICACIÓN, ACREDITACIÓN Y CONTROL DE CONFIANZA
MICHOACÁN DE OCAMPO**

Estado Analítico del Ejercicio del Presupuesto de Egresos

Usr: supervisor

Rep: rptEstadoPresupuestoEgresos_UA3_GB_SC


Fecha y 13/sep/2021


hora de Impresión 10:47 a.m.

Clasificación Administrativa - Sector Paraestatal

F. Financiamiento: 4RP4 | Del 01/ene./2021 Al 31/ago./2021

Concepto	Egresos					
	Aprobado	Ampliaciones / (Reducciones)	Modificado	Devengado	Pagado	Subejercicio
TOTAL DEL GASTO	1	2	3=(1+2)	4	5	6 = (3 - 4)
ENTIDADES PARAESTATALES EMPRESARIALES	\$24,930,000.00	\$4,811,403.60	\$29,741,403.60	\$17,147,087.63	\$17,147,087.63	\$12,594,315.97
FINANCIERAS NO MONETARIAS CON PARTICIPACION	\$24,930,000.00	\$4,811,403.60	\$29,741,403.60	\$17,147,087.63	\$17,147,087.63	\$12,594,315.97
ESTATAL MAYORITARIA						


 C.P. EPIJANI FLORES-LOPEZ
 BELEGADO ADMINISTRATIVO


 DR. JOSE IVAN CORTEZ MEDEROS
 DIRECTOR GENERAL


 L.C. MILDRED GAONA HERNANDEZ
 RECURSOS FINANCIEROS, HUMANOS Y MATERIALES



CENTRO ESTATAL DE CERTIFICACIÓN, ACREDITACIÓN Y CONTROL DE CONFIANZA
MICHOCACÁN DE OCAMPO

Estado Analítico del Ejercicio del Presupuesto de Egresos
Clasificación Económica (por Tipo de Gasto)

Usr: supervisor
Rep: rptEstadoPresupuestoEgresos_CL2

Fecha y hora de Impresión
13/sep./2021 10:48 a.m.

Del 01/ene./2021 Al 31/ago./2021

Concepto	Egresos					
	Aprobado	Ampliaciones / (Reducciones)	Modificado	Devengado	Pagado	Subejercicio
	1	2	3=(1+2)	4	5	6 = (3 - 4)
Gasto Corriente	\$24,930,000.00	\$4,028,938.82	\$28,956,938.82	\$17,062,622.92	\$17,062,622.92	\$11,894,315.90
Gasto de Capital	\$25,236,503.00	\$784,464.78	\$26,020,967.78	\$14,849,207.17	\$14,849,207.17	\$11,171,760.61
Total del Gasto	\$50,166,503.00	\$4,811,403.60	\$54,977,906.60	\$31,911,830.09	\$31,911,830.09	\$23,066,076.51

DR. JOSÉ VAN CORTEZ MEDEROS

DIRECTOR GENERAL

C.P. HILDA CORNELIO RAMOS

ASISTENTE DE CONTABILIDAD

C.P. EPIFANIO LÓPEZ

DELEGADO ADMINISTRATIVO

L.C. MILDRED GRONA HERNANDEZ

RECURSOS FINANCIEROS, HUMANOS Y MATERIALES



CENTRO ESTATAL DE CERTIFICACIÓN, ACREDITACIÓN Y CONTROL DE CONFIANZA
MICHOACÁN DE OCAMPO

Estado Analítico del Ejercicio del Presupuesto de Egresos
Clasificación por Objeto del Gasto (Capítulo y Concepto)

Fecha y hora de Impresión | 13/sep./2021 10:48 a.m.

Usr. supervisor
 Rep. rptEstadoPresupuestoEgresos_CP_CTO
 | Del 01/ene./2021 Al 31/ago./2021

Concepto	Egresos					
	Aprobado 1	Ampliaciones / (Reducciones) 2	Modificado 3=(1+2)	Devengado 4	Pagado 5	Subejercicio 6 = (3 - 4)
SERVICIOS PERSONALES						
REMUNERACIONES AL PERSONAL DE CARÁCTER PERMANENTE	\$33,478,951.39	-\$2,371,855.12	\$31,107,096.27	\$14,746,221.24	\$14,746,221.24	\$16,360,875.03
REMUNERACIONES AL PERSONAL DE CARÁCTER TRANSITORIO	\$5,723,201.00	-\$34,202.93	\$5,688,998.07	\$2,881,061.12	\$2,881,061.12	\$2,807,936.95
REMUNERACIONES ADICIONALES Y ESPECIALES	\$24,955,504.60	-\$3,147,053.65	\$21,808,450.95	\$11,370,758.66	\$11,370,758.66	\$10,437,692.29
SEGURIDAD SOCIAL	\$2,800,245.79	\$254,200.84	\$3,054,446.63	\$254,200.84	\$254,200.84	\$2,800,245.79
MATERIALES Y SUMINISTRO	\$0.00	\$555,200.62	\$555,200.62	\$240,200.62	\$240,200.62	\$315,000.00
MATERIALES DE ADMINISTRACIÓN, EMISIÓN DE DOCUMENTOS Y ARTÍCULOS DE OFICIALES	\$1,363,459.61	\$1,319,550.64	\$2,683,010.25	\$2,406,098.16	\$2,406,098.16	\$276,912.09
ALIMENTOS Y UTENSILIOS	\$520,000.00	\$29,010.30	\$549,010.30	\$340,229.79	\$340,229.79	\$208,780.51
MATERIALES Y ARTÍCULOS DE CONSTRUCCIÓN Y DE REPARACIÓN	\$60,000.00	\$12,034.56	\$72,034.56	\$70,838.30	\$70,838.30	\$1,196.26
PRODUCTOS QUÍMICOS, FARMACÉUTICOS Y DE LABORATORIOS	\$30,000.00	\$30,599.59	\$60,599.59	\$56,469.38	\$56,469.38	\$4,130.21
COMBUSTIBLES, LUBRICANTES Y ADITIVOS	\$537,459.61	\$1,223,558.31	\$1,761,017.92	\$1,720,285.11	\$1,720,285.11	\$40,732.81
HERRAMIENTAS, REFACCIONES Y ACCESORIOS MENORES	\$216,000.00	\$5,423.35	\$221,423.35	\$199,351.05	\$199,351.05	\$22,072.30
SERVICIOS GENERALES	\$0.00	\$18,924.53	\$18,924.53	\$18,924.53	\$18,924.53	\$0.00
SERVICIOS BASICOS	\$15,324,092.00	\$5,079,243.30	\$20,403,335.30	\$14,675,045.98	\$14,675,045.98	\$5,728,289.32
SERVICIOS DE ARRENDAMIENTO	\$785,000.00	-\$10,131.78	\$774,868.22	\$481,900.33	\$481,900.33	\$292,967.89
SERVICIOS PROFESIONALES, CIENTÍFICOS, TÉCNICOS Y OTROS SERVICIOS	\$150,000.00	\$15,831.22	\$165,831.22	\$117,472.68	\$117,472.68	\$48,358.54
SERVICIOS FINANCIEROS, BANCARIOS Y COMERCIALES	\$10,500,000.00	\$38,954.77	\$10,538,954.77	\$9,640,268.61	\$9,640,268.61	\$898,686.16
SERVICIOS DE INSTALACIÓN, REPARACIÓN, MANTENIMIENTO Y CONSERVACIÓN	\$40,000.00	\$23,678.86	\$63,678.86	\$27,333.87	\$27,333.87	\$36,344.99
SERVICIOS DE TRASLADOS Y VIÁTICOS	\$80,000.00	\$1,984,979.50	\$2,074,979.50	\$1,374,979.50	\$1,374,979.50	\$700,000.00
SERVICIOS OFICIALES	\$0.00	\$75,698.98	\$75,698.98	\$75,698.98	\$75,698.98	\$0.00
	\$0.00	\$4,180.00	\$4,180.00	\$4,180.00	\$4,180.00	\$0.00

DR. JOSE IVAN CORTEZ MEDEROS
 DIRECTOR GENERAL

C.P. ERIFANO FLORES LOPEZ
 DELEGADO ADMINISTRATIVO

C.P. HILDA CORNELIO RAMOS
 ASISTENTE DE CONTABILIDAD

L.C. MIDRED GARCIA HERMANDEZ
 RECURSOS FINANCIEROS, HUMANOS Y MATERIALES



**CENTRO ESTATAL DE CERTIFICACIÓN, ACREDITACIÓN Y CONTROL DE CONFIANZA
MICHOCACÁN DE OCAMPO**

**Estado Analítico del Ejercicio del Presupuesto de Egresos
Clasificación por Objeto del Gasto (Capítulo y Concepto)**

Fecha y hora de Impresión | 13/sep./2021 | 10:48 a.m.

Usr: supervisor
Rep: rptEstadoPresupuestoEgresos_CP_CTO
[Del 01/ene./2021 Al 31/ago./2021]

Concepto	Egresos					
	Aprobado 1	Ampliaciones / (Reducciones) 2	Modificado 3=(1+2)	Devengado 4	Pagado 5	Subejercicio 6 = (3 - 4)
OTROS SERVICIOS GENERALES	\$3,769,092.00	\$2,936,051.75	\$6,705,143.75	\$2,953,212.01	\$2,953,212.01	\$3,751,931.74
BIENES MUEBLES, INMUEBLES E INTANGIBLES	\$0.00	\$784,464.78	\$784,464.78	\$84,464.71	\$84,464.71	\$700,000.07
MOBILIARIO Y EQUIPO DE ADMINISTRACIÓN	\$0.00	\$701,189.14	\$701,189.14	\$1,189.14	\$1,189.14	\$700,000.00
EQUIPO E INSTRUMENTAL MÉDICO Y DE LABORATORIO	\$0.00	\$58,916.80	\$58,916.80	\$58,916.73	\$58,916.73	\$0.07
MAQUINARIA, OTROS EQUIPOS Y HERRAMIENTAS	\$0.00	\$24,358.84	\$24,358.84	\$24,358.84	\$24,358.84	\$0.00
Total del Gasto	\$50,166,503.00	\$4,811,403.60	\$54,977,906.60	\$31,911,830.09	\$31,911,830.09	\$23,066,076.51


 DR. JOSE IVAN CORTEZ MEDEROS
 DIRECTOR GENERAL


 C.P. EPIFANIO FLORES LOPEZ
 DELEGADO ADMINISTRATIVO


 L.C. MILDRED GAJONA HERNANDEZ
 RECURSOS FINANCIEROS, HUMANOS Y MATERIALES


 C.P. HILARIO CORNELIO RAMOS
 ASISTENTE DE CONTABILIDAD



CENTRO ESTATAL DE CERTIFICACIÓN, ACREDITACIÓN Y CONTROL DE CONFIANZA
MICHOACÁN DE OCAMPO

Estado Analítico del Ejercicio del Presupuesto de Egresos

Clasificación por Objeto del Gasto (Capítulo y Concepto)

F. Financiamiento: 6RE6 | Del 01/ene./2021 Al 31/ago./2021


Fecha y 13/sep./2021

hora de Impresión 10:49 a.m.

Usu: supervisor

Rep: rptEstadoPresupuestoEgresos_CP_CTO

Concepto	Egresos					
	Aprobado 1	Ampliaciones / (Reducciones) 2	Modificado 3=(1+2)	Devengado 4	Pagado 5	Subejercicio 6 = (3 - 4)
SERVICIOS PERSONALES	\$24,351,141.00	\$0.00	\$24,351,141.00	\$14,506,020.62	\$14,506,020.62	\$9,845,120.38
REMUNERACIONES AL PERSONAL DE CARÁCTER PERMANENTE	\$5,723,201.00	-\$34,202.93	\$5,688,998.07	\$2,881,061.12	\$2,881,061.12	\$2,807,936.95
REMUNERACIONES AL PERSONAL DE CARÁCTER TRANSITORIO	\$18,627,940.00	-\$219,997.91	\$18,407,942.09	\$11,370,758.66	\$11,370,758.66	\$7,037,183.43
REMUNERACIONES ADICIONALES Y ESPECIALES	\$0.00	\$254,200.84	\$254,200.84	\$254,200.84	\$254,200.84	\$0.00
SERVICIOS GENERALES	\$885,362.00	\$0.00	\$885,362.00	\$258,721.84	\$258,721.84	\$626,640.16
SERVICIOS PROFESIONALES, CIENTÍFICOS, TÉCNICOS Y OTROS SERVICIOS	\$740,270.00	\$0.00	\$740,270.00	\$171,583.84	\$171,583.84	\$568,686.16
OTROS SERVICIOS GENERALES	\$145,092.00	\$0.00	\$145,092.00	\$87,138.00	\$87,138.00	\$57,954.00
Total del Gasto	\$25,236,503.00	\$0.00	\$25,236,503.00	\$14,764,742.46	\$14,764,742.46	\$10,471,760.54


 C.P. EFRAIM FLORES LOPEZ
 DELEGADO ADMINISTRATIVO


 DR. JOSE VAN CORTEZ MEDEROS
 DIRECTOR GENERAL

L.C. MILDRED GAONA HERNANDEZ
 RECURSOS FINANCIEROS, HUMANOS Y MATERIALES

C.P. HILDA CORNELIO RAMOS
 ASISTENTE DE CONTABILIDAD



CENTRO ESTATAL DE CERTIFICACIÓN, ACREDITACIÓN Y CONTROL DE CONFIANZA
MICHOACÁN DE OCAMPO

Estado Analítico del Ejercicio del Presupuesto de Egresos
Clasificación por Objeto del Gasto (Capítulo y Concepto)

Usr: supervisor
 Rep: rptEstadoPresupuestoEgresos_CP_CTO

F. Financiamiento: 4RP4 | Del 01/ene./2021 Al 31/ago./2021

Fecha y hora de Impresión: 13/sep./2021 10:49 a.m.

Concepto	Egresos					
	Aprobado 1	Ampliaciones / (Reducciones) 2	Modificado 3=(1+2)	Devengado 4	Pagado 5	Subejercicio 6 = (3 - 4)
SERVICIOS PERSONALES						
REMUNERACIONES AL PERSONAL DE CARÁCTER TRANSITORIO	\$9,127,810.39	-\$2,371,855.12	\$6,755,955.27	\$240,200.62	\$240,200.62	\$6,515,754.65
REMUNERACIONES ADICIONALES Y ESPECIALES	\$6,327,564.60	-\$2,927,055.74	\$3,400,508.86	\$0.00	\$0.00	\$3,400,508.86
SEGURIDAD SOCIAL	\$2,800,245.79	\$0.00	\$2,800,245.79	\$0.00	\$0.00	\$2,800,245.79
MATERIALES Y SUMINISTRO						
MATERIALES DE ADMINISTRACIÓN, EMISIÓN DE DOCUMENTOS Y ARTICULOS DE OFICIALES	\$1,363,459.61	\$555,200.62	\$2,568,010.25	\$240,200.62	\$240,200.62	\$315,000.00
ALIMENTOS Y UTENSILIOS	\$520,000.00	\$1,319,550.64	\$2,568,010.25	\$2,406,098.16	\$2,406,098.16	\$276,912.09
MATERIALES Y ARTICULOS DE CONSTRUCCIÓN Y DE REPARACIÓN	\$60,000.00	\$29,010.30	\$549,010.30	\$340,229.79	\$340,229.79	\$208,780.51
PRODUCTOS QUÍMICOS, FARMACÉUTICOS Y DE LABORATORIOS	\$30,000.00	\$12,034.56	\$72,034.56	\$70,838.30	\$70,838.30	\$1,196.26
COMBUSTIBLES, LUBRICANTES Y ADITIVOS	\$537,459.61	\$30,599.59	\$60,599.59	\$56,469.38	\$56,469.38	\$4,130.21
HERRAMIENTAS, REFACCIONES Y ACCESORIOS MENORES	\$216,000.00	\$1,223,558.31	\$1,761,017.92	\$1,720,285.11	\$1,720,285.11	\$40,732.81
SERVICIOS GENERALES						
SERVICIOS BÁSICOS	\$785,000.00	\$5,423.35	\$221,423.35	\$199,351.05	\$199,351.05	\$22,072.30
SERVICIOS DE ARRENDAMIENTO	\$150,000.00	\$18,924.53	\$18,924.53	\$18,924.53	\$18,924.53	\$0.00
SERVICIOS PROFESIONALES, CIENTÍFICOS, TÉCNICOS Y OTROS SERVICIOS	\$9,759,730.00	\$5,079,243.30	\$19,517,973.30	\$14,416,324.14	\$14,416,324.14	\$5,101,649.16
SERVICIOS FINANCIEROS, BANCARIOS Y COMERCIALES	\$40,000.00	-\$10,131.78	\$774,868.22	\$481,900.33	\$481,900.33	\$292,967.89
SERVICIOS DE INSTALACIÓN, REPARACIÓN, MANTENIMIENTO Y CONSERVACIÓN	\$80,000.00	\$15,831.22	\$165,831.22	\$117,472.68	\$117,472.68	\$48,358.54
SERVICIOS DE TRASLADOS Y VIÁTICOS	\$0.00	\$38,954.77	\$9,798,684.77	\$9,468,684.77	\$9,468,684.77	\$330,000.00
SERVICIOS OFICIALES	\$0.00	\$23,678.86	\$63,678.86	\$27,333.87	\$27,333.87	\$36,344.99
OTROS SERVICIOS GENERALES	\$3,624,000.00	\$1,994,979.50	\$2,074,979.50	\$1,374,979.50	\$1,374,979.50	\$700,000.00
	\$0.00	\$75,698.98	\$75,698.98	\$75,698.98	\$75,698.98	\$0.00
	\$0.00	\$4,180.00	\$4,180.00	\$4,180.00	\$4,180.00	\$0.00
	\$3,624,000.00	\$2,936,051.75	\$6,560,051.75	\$2,866,074.01	\$2,866,074.01	\$3,693,977.74

DR. JOSE MAN CORTEZ MEDEROS
 DIRECTOR GENERAL

C.P. HILDA CORNELIO RAMOS
 ASISTENTE DE CONTABILIDAD

C.P. ESPANIO FLORES LOPEZ
 DELEGADO ADMINISTRATIVO

L.C. MILDRED GAONA HERNANDEZ
 RECURSOS FINANCIEROS, HUMANOS Y MATERIALES




CENTRO ESTATAL DE CERTIFICACIÓN, ACREDITACIÓN Y CONTROL DE CONFIANZA
MICHOACÁN DE OCAMPO


Estado Analítico del Ejercicio del Presupuesto de Egresos
Clasificación por Objeto del Gasto (Capítulo y Concepto)
 F.F.iniciamiento: 4RP4 | Del 01/ene./2021 Al 31/ago./2021

Fecha y hora de Impresión | 13/sep./2021
 10:49 a.m

Usr: supervisor
 Rep: rptEstadoPresupuestoEgresos_CP_CTO

Concepto	Egresos					
	Aprobado 1	Ampliaciones / (Reducciones) 2	Modificado 3=(1+2)	Devengado 4	Pagado 5	Subejercicio 6 = (3 - 4)
BIENES MUEBLES, INMUEBLES E INTANGIBLES	\$0.00	\$784,464.78	\$784,464.78	\$84,464.71	\$84,464.71	\$700,000.07
MOBILIARIO Y EQUIPO DE ADMINISTRACIÓN	\$0.00	\$701,189.14	\$701,189.14	\$1,189.14	\$1,189.14	\$700,000.00
EQUIPO E INSTRUMENTAL MEDICO Y DE LABORATORIO	\$0.00	\$58,916.80	\$58,916.80	\$58,916.73	\$58,916.73	\$0.07
MAQUINARIA, OTROS EQUIPOS Y HERRAMIENTAS	\$0.00	\$24,358.84	\$24,358.84	\$24,358.84	\$24,358.84	\$0.00
Total del Gasto	\$24,930,000.00	\$4,811,403.60	\$29,741,403.60	\$17,147,087.63	\$17,147,087.63	\$12,594,315.97


 C.P. EFIFANIO FLORES LOPEZ
 DELEGADO ADMINISTRATIVO


 L.C. MILDRED GAONA HERNANDEZ
 RECURSOS FINANCIEROS, HUMANOS Y MATERIALES


 DR. JOSE IVAN CORTEZ MEDEROS
 DIRECTOR GENERAL


 C.P. HILDA CORNELIO RAMOS
 ASISTENTE DE CONTABILIDAD



CENTRO ESTATAL DE CERTIFICACIÓN, ACREDITACIÓN Y CONTROL DE CONFIANZA
MICHOACÁN DE OCAIMPO


Estado Analítico del Ejercicio del Presupuesto de Egresos
Clasificación Funcional (Finalidad y Función)


Usr: supervisor
 Rep: rpt:EstadoPresupuestoEgresos_FN3

Fecha y hora de Impresión | 13/sep./2021 10:50 a.m.

| Del 01/ene./2021 Al 31/ago./2021

Concepto	Egresos					
	Aprobado	Ampliaciones / (Reducciones)	Modificado	Devengado	Pagado	Subejercicio
	1	2	3=(1+2)	4	5	6 = (3 - 4)
Gobierno	\$50,166,503.00	\$4,811,403.60	\$54,977,906.60	\$31,911,830.09	\$31,911,830.09	\$23,066,076.51
COORDINACIÓN DE LA POLÍTICA DE GOBIERNO	\$50,166,503.00	\$4,811,403.60	\$54,977,906.60	\$31,911,830.09	\$31,911,830.09	\$23,066,076.51
Total del Gasto	\$50,166,503.00	\$4,811,403.60	\$54,977,906.60	\$31,911,830.09	\$31,911,830.09	\$23,066,076.51


 C.P. EPIFANIO FLORES LÓPEZ
 DELEGADO ADMINISTRATIVO


 L.C. MILDRED GAONA HERNÁNDEZ
 RECURSOS FINANCIEROS, HUMANOS Y MATERIALES


 DR. JOSÉ IVÁN CORTEZ MEDEROS
 DIRECTOR GENERAL


 C.P. HILDA CORNELIO RAMOS
 ASISTENTE DE CONTABILIDAD



CENTRO ESTATAL DE CERTIFICACIÓN, ACREDITACIÓN Y
MICHOACÁN DE OCAMPO
Endeudamiento Neto

Usu: supervisor
Rep: rptEndeudamientoNeto

Del 01/ene./2021 Al 31/ago./2021

Fecha y hora de Impresión | 13/sep./2021
10:52 a.m.

Identificación de Crédito o Instrumento	Contratación/Colocación	Amortización	Endeudamiento Neto
	A	B	C=A-B
Créditos Bancarios			
Total Créditos Bancarios	\$0.00	\$0.00	\$0.00
Otros Instrumentos de Deuda			
Total Otros Instrumentos de Deuda	\$0.00	\$0.00	\$0.00
Total	\$0.00	\$0.00	\$0.00

**SIN INFORMACIÓN
QUE REVELAR**

DR. JOSÉ IVÁN CORTEZ MEDEROS

DIRECTOR GENERAL

C.P. EPIFANIO FLORES LÓPEZ

DELEGADO ADMINISTRATIVO

C.P. HILDA CORNELIO RAMOS
ASISTENTE DE CONTABILIDAD

L.C. MILDRED GAONA HERNÁNDEZ
RECURSOS FINANCIEROS, HUMANOS Y MATERIALES



CENTRO ESTATAL DE CERTIFICACIÓN, ACREDITACIÓN Y
MICHOACÁN DE OCAMPO
Intereses de la Deuda
Del 01/ene./2021 Al 31/ago./2021

Usu: supervisor
Rep: rptInteresesdeLaDeuda

Fecha y hora de Impresión | 13/sep./2021
11:05 a.m.

Identificación de Crédito o Instrumento	Devengado	Pagado
Créditos Bancarios		
Total de Intereses de Créditos Bancarios	\$0.00	\$0.00
Otros Instrumentos de Deuda		
Total de Intereses de Otros Instrumentos de Deuda	\$0.00	\$0.00
Total	\$0.00	\$0.00


DR. JOSÉ IVAN CORTEZ MEDEROS

DIRECTOR GENERAL


C.P. HILBA CÖRNELIO RAMOS
ASISTENTE DE CONTABILIDAD


C.P. EPIFANIO FLORES LOPEZ

DELEGADO ADMINISTRATIVO


L.C. MILDRED GAONA HERNANDEZ
RECURSOS FINANCIEROS, HUMANOS Y MATERIALES



CENTRO ESTATAL DE CERTIFICACIÓN, ACREDITACIÓN Y MICHOCÁN DE OCAMPO

Flujo Operacional

Del 01/ene./2021 al 31/ago./2021

Usr: supervisor
Rep: rptFlujoOperacional

Fecha y hora de Impresión 13/sep./2021 11:07 a.m.

DISPONIBILIDAD AL 1 DE ENERO DE 2021		
INGRESOS Y OTROS BENEFICIOS		
INGRESOS POR VENTA DE BIENES Y PRESTACIÓN DE SERVICIOS	\$23,187,600.00	
TRANSFERENCIAS, ASIGNACIONES, SUBSIDIOS Y SUBVENCIONES, Y PENSIONES Y JUBILACIONES	\$15,717,675.05	
INGRESOS FINANCIEROS	\$17,929.32	
TOTAL INGRESOS Y OTROS BENEFICIOS		\$38,923,204.37
		\$38,923,204.37
GASTOS Y OTRAS PERDIDAS		
SERVICIOS PERSONALES	\$14,746,221.24	
MATERIALES Y SUMINISTROS	\$2,406,098.16	
SERVICIOS GENERALES	\$14,675,045.98	
ESTIMACIONES, DEPRECIACIONES, DETERIOROS, OBSOLESCENCIA Y AMORTIZACIONES	\$135,569.59	
		\$31,962,934.97
DISPONIBILIDAD AL 31 DE AGOSTO DE 2021		\$6,960,269.40
INTEGRACIÓN DE DISPONIBILIDAD AL 31 DE AGOSTO DE 2021		
CUENTAS DE BALANCE DEUDORA		
BANCOS/TESORERÍA	\$4,233,292.38	
CUENTAS POR COBRAR A CORTO PLAZO	\$24,186,292.84	
DEUDORES DIVERSOS POR COBRAR A CORTO PLAZO	\$5,313.38	
OTROS DERECHOS A RECIBIR EFECTIVO O EQUIVALENTES A CORTO PLAZO	\$44,920,625.21	
EDIFICIOS NO HABITACIONALES	\$3,172,133.03	
MOBILIARIO Y EQUIPO DE ADMINISTRACIÓN	\$1,615,273.14	
MOBILIARIO Y EQUIPO EDUCACIONAL Y RECREATIVO	\$90,980.62	
EQUIPO E INSTRUMENTAL MÉDICO Y DE LABORATORIO	\$353,329.08	
VEHÍCULOS Y EQUIPO DE TRANSPORTE	\$499,900.00	
MAQUINARIA, OTROS EQUIPOS Y HERRAMIENTAS	\$500,279.43	
ESTUDIOS, FORMULACIÓN Y EVALUACIÓN DE PROYECTOS	\$7,350,656.49	
		\$86,928,075.60
CUENTAS DE BALANCE ACREADORAS		
DEPRECIACIÓN ACUMULADA DE BIENES MUEBLES	\$1,788,816.52	
RETENCIONES Y CONTRIBUCIONES POR PAGAR A CORTO PLAZO	\$3,452,412.41	
ACTUALIZACIÓN DE LA HACIENDA PÚBLICA/PATRIMONIO	\$365,140.77	
RESULTADOS DE EJERCICIOS ANTERIORES	\$75,757,552.43	
CAMBIOS POR ERRORES CONTABLES	-\$1,395,115.93	
		\$79,967,806.20
		\$6,960,269.40

DR. JOSÉ VAN CORTEZ MEDEROS
DIRECTOR GENERAL

C.P. EPIFANIO FLORES LÓPEZ
DELEGADO ADMINISTRATIVO

C.P. HILDA CORNELIO RAMOS
ASISTENTE DE CONTABILIDAD

L.C. MILDRED GAONA HERNANDEZ
RECURSOS FINANCIEROS, HUMANOS Y MATERIALES



CENTRO ESTATAL DE CERTIFICACIÓN, ACREDITACIÓN Y CONTROL DE CONFIANZA
MICHOACÁN DE OCAMPO





Gasto por Categoría Programática
 Del 01/ene./2021 Al 31/ago./2021

Fecha y hora de Impresión | 13/sep/2021 11:08 a.m.

Usr: supervisor
 Rep rptEstadoPresupuestoEgresos_PC

Concepto	Egresos					Subejercicio
	Aprobado	Ampliaciones / (Reducciones)	Modificado	Devengado	Pagado	
	1	2	3=(1+2)	4	5	6 = (3 - 4)

Programas						
Desempeño de las Funciones	\$50,166,503.00	\$4,811,403.60	\$54,977,906.60	\$31,911,830.09	\$31,911,830.09	\$23,066,076.51
Prestación de Servicios Públicos						
Total del Gasto	\$50,166,503.00	\$4,811,403.60	\$54,977,906.60	\$31,911,830.09	\$31,911,830.09	\$23,066,076.51

<p>DR. JOSÉ IVAN CORTÉZ MIEROS  DIRECTOR GENERAL</p>	<p>C.P. EPIFANIO FLORES LOPEZ  DELEGADO ADMINISTRATIVO</p>
<p>C.P. HILDA CORNELIO RAMOS  ASISTENTE DE CONTABILIDAD</p>	<p>L.C. MILDRED GADNA HERNANDEZ  RECURSOS FINANCIEROS, HUMANOS Y MATERIALES</p>



CENTRO ESTATAL DE CERTIFICACIÓN, ACREDITACIÓN Y CONTROL DE CONFIANZA
MICHOACÁN DE OCAMPO

Gasto por Categoría Programática
Del 01/ene./2021 Al 31/ago./2021

Fecha y hora de Impresión | 13/sep./2021 11:11 a.m.

Usu: supervisor
 Rep: rptEstadoPresupuestoEgresos_PC

Concepto	Egresos					Subejercicio
	Aprobado	Ampliaciones / (Reducciones)	Modificado	Devengado	Pagado	
	1	2	3=(1+2)	4	5	6 = (3 - 4)

Programas						
Desempeño de las Funciones						
Prestación de Servicios Públicos	\$25,236,503.00	\$0.00	\$25,236,503.00	\$14,764,742.46	\$14,764,742.46	\$10,471,760.54
Total del Gasto	\$25,236,503.00	\$0.00	\$25,236,503.00	\$14,764,742.46	\$14,764,742.46	\$10,471,760.54

DR. JOSÉ IVÁN CORTÉZ MEDEBOS
 DIRECTOR GENERAL

C.P. HILDA CORNELIO RAMOS
 ASISTENTE DE CONTABILIDAD

C.P. EPIFANIO FLORES LÓPEZ
 DELEGADO ADMINISTRATIVO

L.C. MILDRED GAONA HERNÁNDEZ
 RECURSOS FINANCIEROS, HUMANOS Y MATERIALES



CENTRO ESTATAL DE CERTIFICACIÓN, ACREDITACIÓN Y CONTROL DE CONFIANZA
MICHOACÁN DE OCAMPO

Gasto por Categoría Programática
 Del 01/ene./2021 Al 31/ago./2021

Fecha y hora de impresión | 13/sep./2021 11:09 a.m.

Usr: supervisor
 Rep: rptEstadoPresupuestoEgresos_PC

Concepto	Egresos					Subejercicio
	Aprobado	Ampliaciones / (Reducciones)	Modificado	Devengado	Pagado	
	1	2	3=(1+2)	4	5	6 = (3 - 4)

Programas						
Desempeño de las Funciones						
Prestación de Servicios Públicos	\$24,930,000.00	\$4,811,403.60	\$29,741,403.60	\$17,147,087.63	\$17,147,087.63	\$12,594,315.97
Total del Gasto	\$24,930,000.00	\$4,811,403.60	\$29,741,403.60	\$17,147,087.63	\$17,147,087.63	\$12,594,315.97

DR. JOSÉ IVÁN CORTEZ MEDEROS
 DIRECTOR GENERAL

C.P. HILDA CORNELIO RAMOS
 ASISTENTE DE CONTABILIDAD

C.P. EPIFANIO FLORES LOPEZ
 DELEGADO ADMINISTRATIVO

L.C. MILDRED GAONA HERNANDEZ
 RECURSOS FINANCIEROS, HUMANOS Y MATERIALES



CENTRO ESTATAL DE CERTIFICACIÓN, ACREDITACIÓN Y CONTROL DE CONFIANZA MICHOACÁN DE OCAMPO

Ramo o Dependencia / Función / Programas y proyectos de Inversión
Del 01/ene./2021 Al 31/ago./2021

Ramo o Dependencia / Función / Programas y proyectos de inversión	Ampliaciones/ Aprobado(Reducciones)	Presupuesto Vigente	Comprometido	Presupuesto Disponible para Comprometer	Devengado	Comprometido No Devengado	Presupuesto Sin Devengar	Ejercido	Pagado	Cuenta Pagar D
---	-------------------------------------	---------------------	--------------	---	-----------	---------------------------	--------------------------	----------	--------	----------------

SIN INFORMACIÓN QUE REVELAR

DR. JOSÉ VAN CORTÉZ MEDEBOS
DIRECTOR GENERAL




C.P. EPIFANIA FLORES LOPEZ
DELEGADO ADMINISTRATIVO



C.P. HILDA CORNELIO RAMOS
ASISTENTE DE CONTABILIDAD

L.C. MILDRED GAONA HERNANDEZ
RECURSOS FINANCIEROS, HUMANOS Y MATERIALES





Usr: supervisor
Rep: rptEstadoPresupuestoEgresosUA_FN_PG_PY

CENTRO ESTATAL DE CERTIFICACIÓN, ACREDITACIÓN Y CONTROL DE CONFIANZA
MICHOACÁN DE OCAMPO
 Ramo o Dependencia / Función / Programa Presupuestario (Modalidad y Programa) / Actividad Institucional
 Del 01/ene./2021 Al 31/ago./2021

Fecha y hora de impresión: 13/sep./2021 11:28 a.m.

Ramo o Dependencia/ Función/ Programa Presupuestario (Modalidad y Programa) /Actividad Institucional	Ampliaciones/ Aprobado/(Reducciones)	Presupuesto Vigente	Comprometido	Presupuesto Disponibile para Comprometer	Devengado	Comprometido No Devengado	Presupuesto Sin Devengar	Ejercido	Pagado	Cuentas por Pagar Deuda
0 Sin Ramo/Dependencia		\$50,166,503.00	\$4,811,403.00	\$13,163,002.13	\$31,911,830.09	\$9,903,074.38	\$23,066,076.51	\$31,911,830.09	\$31,911,830.09	\$0.00
GOBIERNO										
1300 COORDINACIÓN DE LA POLÍTICA DE GOBIERNO										
MT FORTALECIMIENTO DE LAS ACTIVIDADES	\$50,166,503.00	\$54,977,906.60	\$41,814,904.47	\$13,163,002.13	\$31,911,830.09	\$9,903,074.38	\$23,066,076.51	\$31,911,830.09	\$31,911,830.09	\$0.00
1075RE DESARROLLO, PROFESIONALIZACIÓN Y CER	\$19,368,210.00	\$19,368,210.00	\$18,799,523.84	\$588,686.16	\$11,762,340.41	\$7,037,183.43	\$7,605,869.59	\$11,762,340.41	\$11,762,340.41	\$0.00
	-\$2,927,055									
1075RP DESARROLLO, PROFESIONALIZACIÓN Y CER	\$9,127,810.39	\$6,200,754.65	\$0.00	\$6,200,754.65	\$0.00	\$0.00	\$6,200,754.65	\$0.00	\$0.00	\$0.00
1000R CUMPLIMIENTO DE OBLIGACION PATRONALE	\$5,868,293.00	\$5,868,293.00	\$5,868,293.00	\$0.00	\$3,002,402.05	\$2,865,890.95	\$2,865,890.95	\$3,002,402.05	\$3,002,402.05	\$0.00
4075RP DESARROLLO, PROFESIONALIZACIÓN Y CER	\$15,802,189.61	\$18,743,648.95	\$17,147,087.63	\$1,596,561.32	\$17,147,087.63	\$0.00	\$1,596,561.32	\$17,147,087.63	\$17,147,087.63	\$0.00
4175RP RECUPERACION DE CUENTAS POR COBRAR	\$0.00	\$4,797,000.00	\$0.00	\$4,797,000.00	\$0.00	\$0.00	\$4,797,000.00	\$0.00	\$0.00	\$0.00
COORDINACIÓN DE LA POLÍTICA DE G										
	\$50,166,503.00	\$54,977,906.60	\$41,814,904.47	\$13,163,002.13	\$31,911,830.09	\$9,903,074.38	\$23,066,076.51	\$31,911,830.09	\$31,911,830.09	\$0.00

Sin Ramo/Dependencia \$50,166,503.00 \$4,811,403.00 \$13,163,002.13 \$31,911,830.09 \$9,903,074.38 \$23,066,076.51 \$31,911,830.09 \$0.00

Total \$50,166,503.00 \$4,811,403.00 \$13,163,002.13 \$31,911,830.09 \$9,903,074.38 \$23,066,076.51 \$31,911,830.09 \$0.00

DR. JOSE WAN CORTEZ MEDEROS
 DIRECTOR GENERAL



C.P. EFRAÍN FLORES LOPEZ
 DELEGADO ADMINISTRATIVO



C.P. HEDA CORNELIO RAMOS
 ASISTENTE DE CONTABILIDAD

C.P. MILDRED GRONA HERNANDEZ
 RECURSOS FINANCIEROS, HUMANOS Y MATERIALES



Utr: supervisor
Rep: rptEstadoPresupuestoEgresosUA_FN_PG_PY

CENTRO ESTATAL DE CERTIFICACIÓN, ACREDITACIÓN Y CONTROL DE CONFIANZA
MICHOACÁN DE OCAMPO
 Ramo o Dependencia / Función / Programa Presupuestario (Modalidad y Programa) / Actividad Institucional
 Del 01/ene./2021 Al 31/ago./2021

Fecha y hora de Impresión: 13/sep./2021 11:29 a.m.

Ramo o Dependencia/ Función/ Programa Presupuestario (Modalidad y Programa) /Actividad Institucional	Ampliaciones/ Aprobado(Reducciones)	Presupuesto Vigente	Comprometido	Presupuesto Disponible para Comprometer	Devengado	Comprometido No Devengado	Presupuesto Sin Devengar	Ejercido	Pagado	Cuentas por Pagar Deuda
0 Sin Ramo/Dependencia	\$25,236,503.00	\$25,236,503.00	\$24,857,816.84	\$568,686.16	\$14,764,742.46	\$9,903,074.38	\$10,471,760.54	\$14,764,742.46	\$14,764,742.46	\$0.00
1300 COORDINACIÓN DE LA POLÍTICA DE GOBIERNO										
MT FORTALECIMIENTO DE LAS ACTIVIDADES	\$25,236,503.00	\$25,236,503.00	\$24,867,816.84	\$568,686.16	\$14,764,742.46	\$9,903,074.38	\$10,471,760.54	\$14,764,742.46	\$14,764,742.46	\$0.00
1075RE DESARROLLO PROFESIONALIZACIÓN Y CER	\$19,368,210.00	\$19,368,210.00	\$18,799,523.84	\$568,686.16	\$11,762,340.41	\$7,037,183.43	\$7,605,869.59	\$11,762,340.41	\$11,762,340.41	\$0.00
1000UR CUMPLIMIENTO DE OBLIGACION PATRONALE	\$5,868,293.00	\$5,868,293.00	\$5,868,293.00	\$0.00	\$3,002,402.05	\$2,865,890.95	\$2,865,890.95	\$3,002,402.05	\$3,002,402.05	\$0.00
COORDINACIÓN DE LA POLÍTICA DE G	\$25,236,503.00	\$25,236,503.00	\$24,857,816.84	\$568,686.16	\$14,764,742.46	\$9,903,074.38	\$10,471,760.54	\$14,764,742.46	\$14,764,742.46	\$0.00
Sin Ramo/Dependencia	\$25,236,503.00	\$25,236,503.00	\$24,857,816.84	\$568,686.16	\$14,764,742.46	\$9,903,074.38	\$10,471,760.54	\$14,764,742.46	\$14,764,742.46	\$0.00

Total \$25,236,503.00 \$25,236,503.00 \$24,857,816.84 \$568,686.16 \$14,764,742.46 \$9,903,074.38 \$10,471,760.54 \$14,764,742.46 \$14,764,742.46 \$0.00

DR. JOSÉ IVÁN CORTÉZ MEDEROS
 DIRECTOR GENERAL

C.P. ERICDA CORNELIO RAMOS
 ASISTENTE DE CONTABILIDAD

C.P. EPIFANIO FLORES LOPEZ
 DELEGADO ADMINISTRATIVO

C. MILDRED BROMA HERNANDEZ
 RECURSOS FINANCIEROS, HUMANOS Y MATERIALES





Utr: supervisor
Rep: rptEstadoPresupuestoEgresosUA_FN_PG_PY


CENTRO ESTATAL DE CERTIFICACIÓN, ACREDITACIÓN Y CONTROL DE CONFIANZA
MICHOACÁN DE OCAMPO
 Ramo o Dependencia / Función / Programa Presupuestario (Modalidad y Programa) / Actividad Institucional
 Del 01/ene./2021 Al 31/ago./2021

Fecha y hora de Impresión
13/sep./2021 11:29 a.m.

Ramo o Dependencia/ Función/ Programa Presupuestario (Modalidad y Programa) /Actividad institucional	Ampliaciones/ Aprobado(Reducciones)	Presupuesto Vigente	Comprometido	Presupuesto Disponible para Comprometer	Devengado	Comprometido No Devengado	Presupuesto Sin Devengar	Ejercido	Pagado	Cuentas por Pagar Deuda
0 Sin Ramo/Dependencia										
GOBIERNO	\$24,930,000.00 \$4,811,403.60	\$29,741,403.60	\$17,147,087.63	\$12,594,315.97	\$17,147,087.63	\$0.00	\$12,594,315.97	\$17,147,087.63	\$17,147,087.63	\$0.00
1300 COORDINACION DE LA POLITICA DE GOBIERNO										
MT FORTALECIMIENTO DE LAS ACTIVIDADES DE GOBIERNO	\$24,930,000.00 \$4,811,403.60	\$29,741,403.60	\$17,147,087.63	\$12,594,315.97	\$17,147,087.63	\$0.00	\$12,594,315.97	\$17,147,087.63	\$17,147,087.63	\$0.00
1075RP DESARROLLO, PROFESIONALIZACION Y CER	\$9,127,810.39 -\$2,927,055.00	\$6,200,754.65	\$0.00	\$6,200,754.65	\$0.00	\$0.00	\$6,200,754.65	\$0.00	\$0.00	\$0.00
4075RP DESARROLLO, PROFESIONALIZACION Y CER	\$15,802,189.61 \$2,941,459.00	\$18,743,648.95	\$17,147,087.63	\$1,596,561.32	\$17,147,087.63	\$0.00	\$1,596,561.32	\$17,147,087.63	\$17,147,087.63	\$0.00
4175RP RECUPERACION DE CUENTAS POR COBRAR	\$0.00 \$4,797,000.00	\$4,797,000.00	\$0.00	\$4,797,000.00	\$0.00	\$0.00	\$4,797,000.00	\$0.00	\$0.00	\$0.00
COORDINACION DE LA POLITICA DE G	\$24,930,000.00 \$4,811,403.60	\$29,741,403.60	\$17,147,087.63	\$12,594,315.97	\$17,147,087.63	\$0.00	\$12,594,315.97	\$17,147,087.63	\$17,147,087.63	\$0.00
Sin Ramo/Dependencia	\$24,930,000.00 \$4,811,403.60	\$29,741,403.60	\$17,147,087.63	\$12,594,315.97	\$17,147,087.63	\$0.00	\$12,594,315.97	\$17,147,087.63	\$17,147,087.63	\$0.00


 C.P. EPIFANIO FLORES LOPEZ
 DELEGADO ADMINISTRATIVO


 DR. JUSE IVAN CORTEZ MEDEROS
 DIRECTOR GENERAL


 C.P. MILDA CORNELIO RAMOS
 ASISTENTE DE CONTABILIDAD

CENTRO ESTATAL DE CERTIFICACIÓN, ACREDITACIÓN Y CONTROL DE CONFIANZA
MICHOACÁN DE OCAMPO
 Ramo o Dependencia / Unidad Responsable / Programa Presupuestario (Modalidad y Programa) / Actividad Institucional / Objeto del gasto por Capítulo
 Del 01/ene./2021 Al 31/ago./2021



Fecha y hora de Impresión: 13/sep./2021 11:34 a.m.

Ramo o Dependencia / Programa Presupuestario (Modalidad y Programa) / Actividad Institucional / Objeto del gasto por Capítulo	Ampliaciones / Aprobado (Reducciones)	Presupuesto Vigente	Comprometido	Presupuesto Disponible para Comprometer	Devengado	Comprometido No Devengado	Presupuesto Sin Devengar	Ejercido	Pagado	Cuentas por Pagar Deuda
0 Sin Ramo/Dependencia										
01 DIRECCIÓN GENERAL	\$34,364,313.39 -\$2,927,055... -\$2,927,055... -\$2,927,055...	\$31,437,257.65	\$24,667,816.84	\$6,769,440.81	\$14,764,742.46	\$9,903,074.38	\$16,672,515.19	\$14,764,742.46	\$14,764,742.46	\$0.00
MT FORTALECIMIENTO DE LAS										
1075 DESARROLLO	\$34,364,313.39 -\$2,927,055... -\$2,927,055... -\$2,927,055...	\$31,437,257.65	\$24,667,816.84	\$6,769,440.81	\$14,764,742.46	\$9,903,074.38	\$16,672,515.19	\$14,764,742.46	\$14,764,742.46	\$0.00
10000 SERVICIOS PERSONALES	\$19,368,210.00	\$19,368,210.00	\$18,799,523.84	\$568,686.16	\$11,762,340.41	\$7,037,183.43	\$7,605,869.59	\$11,762,340.41	\$11,762,340.41	\$0.00
30000 SERVICIOS GENERALES	\$18,627,940.00 \$740,270.00	\$19,627,940.00 \$740,270.00	\$18,627,940.00 \$171,583.84	\$0.00 \$568,686.16	\$11,590,756.57 \$171,583.84	\$7,037,183.43 \$0.00	\$7,037,183.43 \$568,686.16	\$11,590,756.57 \$171,583.84	\$11,590,756.57 \$171,583.84	\$0.00
1075 DESARROLLO	\$9,127,810.39 -\$2,927,055... -\$2,927,055... -\$2,927,055...	\$6,200,754.65	\$0.00	\$6,200,754.65	\$0.00	\$0.00	\$6,200,754.65	\$0.00	\$0.00	\$0.00
10000 SERVICIOS PERSONALES	\$9,127,810.39	\$6,200,754.65	\$0.00	\$6,200,754.65	\$0.00	\$0.00	\$6,200,754.65	\$0.00	\$0.00	\$0.00
1000 CUMPLIMIENTO DE OBLIGACION	\$5,868,293.00	\$5,868,293.00	\$5,868,293.00	\$0.00	\$3,002,402.05	\$2,865,890.95	\$2,865,890.95	\$3,002,402.05	\$3,002,402.05	\$0.00
10000 SERVICIOS PERSONALES	\$5,723,201.00	\$5,723,201.00	\$5,723,201.00	\$0.00	\$2,915,264.05	\$2,807,936.95	\$2,807,936.95	\$2,915,264.05	\$2,915,264.05	\$0.00
30000 SERVICIOS GENERALES	\$145,092.00	\$145,092.00	\$145,092.00	\$0.00	\$87,138.00	\$57,954.00	\$57,954.00	\$87,138.00	\$87,138.00	\$0.00
04 DELEGACION ADMINISTRATIVA	\$15,802,189.61 \$15,802,189.61 \$15,802,189.61	\$23,540,648.95	\$17,147,087.63	\$6,393,561.32	\$17,147,087.63	\$0.00	\$6,393,561.32	\$17,147,087.63	\$17,147,087.63	\$0.00
MT FORTALECIMIENTO DE LAS										
4075 DESARROLLO	\$15,802,189.61 \$2,941,459.34	\$23,540,648.95 \$18,743,648.95	\$17,147,087.63 \$17,147,087.63	\$6,393,561.32 \$1,596,561.32	\$17,147,087.63 \$17,147,087.63	\$0.00	\$6,393,561.32 \$1,596,561.32	\$17,147,087.63 \$17,147,087.63	\$17,147,087.63 \$17,147,087.63	\$0.00
10000 SERVICIOS PERSONALES	\$0.00	\$240,200.62	\$240,200.62	\$0.00	\$240,200.62	\$0.00	\$0.00	\$240,200.62	\$240,200.62	\$0.00
20000 MATERIALES Y SUMINISTRO	\$1,363,459.61	\$1,319,550.64	\$2,406,098.16	\$276,912.09	\$2,406,098.16	\$0.00	\$276,912.09	\$2,406,098.16	\$2,406,098.16	\$0.00
30000 SERVICIOS GENERALES	\$14,438,730.00	\$15,735,973.30	\$14,416,324.14	\$1,319,649.16	\$14,416,324.14	\$0.00	\$1,319,649.16	\$14,416,324.14	\$14,416,324.14	\$0.00
50000 BIENES MUEBLES, INMUEBLES E INTANGIBLES	\$0.00	\$84,464.78	\$84,464.71	\$0.07	\$84,464.71	\$0.00	\$0.07	\$84,464.71	\$84,464.71	\$0.00
4175 RECUPERACION DE CUENTAS	\$0.00	\$4,797,000.00	\$0.00	\$4,797,000.00	\$0.00	\$0.00	\$4,797,000.00	\$0.00	\$0.00	\$0.00
10000 SERVICIOS PERSONALES	\$0.00	\$315,000.00	\$0.00	\$315,000.00	\$0.00	\$0.00	\$315,000.00	\$0.00	\$0.00	\$0.00
30000 SERVICIOS GENERALES	\$0.00	\$3,782,000.00	\$0.00	\$3,782,000.00	\$0.00	\$0.00	\$3,782,000.00	\$0.00	\$0.00	\$0.00
50000 BIENES MUEBLES, INMUEBLES E INTANGIBLES	\$0.00	\$700,000.00	\$0.00	\$700,000.00	\$0.00	\$0.00	\$700,000.00	\$0.00	\$0.00	\$0.00
Sin Ramo/Dependencia	\$50,165,503.00 \$4,817,403.00	\$54,977,906.80	\$41,874,904.47	\$13,163,002.13	\$31,917,830.69	\$9,903,074.38	\$23,065,976.51	\$31,917,830.69	\$31,917,830.69	\$0.00


**CENTRO ESTATAL DE CERTIFICACIÓN, ACREDITACIÓN Y CONTROL DE CONFIANZA
MICHOCÁN DE OCAMPO**



REG. supervisor
rptEstadoPresupuestoEgresosUA_DP_PG_PY_CP

Ramo o Dependencia / Unidad Responsable / Programa Presupuestario (Modalidad y Programa) / Actividad Institucional / Objeto del gasto por Capítulo
Del 01/ene./2021 Al 31/ago./2021

Fecha y hora de Impresión | 13/sep./2021 | 11:34 a.m.

Ramo o Dependencia / Programa Presupuestario (Modalidad y Programa) / Actividad Institucional / Objeto del gasto por Capítulo	Ampliaciones / Aprobado (Reducciones)	Presupuesto Vigente	Comprometido	Presupuesto Disponible para Comprometer	Devengado	Comprometido No Devengado	Presupuesto Sin Devengar	Ejercido	Pagado	Cuentas por Pagar Deuda
	\$50,166,503.00	\$4,871,403.00	\$41,814,904.47	\$13,163,002.13	\$31,911,830.09	\$3,903,074.38	\$23,066,076.51	\$31,911,830.09	\$31,911,830.09	\$0.00
DR. JOSE IWAN CORTEZ MEDEROS DIRECTOR GENERAL										
C.P. MILDRED GORNELIO RAMOS ASISTENTE DE CONTABILIDAD										
C.P. EIFANIO FLORES LOPEZ DELEGADO ADMINISTRATIVO										
L.C. MILDRED GAONA HERNANDEZ RECURSOS FINANCIEROS, HUMANOS Y MATERIALES										
Total Final										

CENTRO ESTATAL DE CERTIFICACIÓN, ACREDITACIÓN Y CONTROL DE CONFIANZA
MICHOACÁN DE OCAMPO
 Ramo o Dependencia / Programa Presupuestario (Modalidad y Programa) / Actividad Institucional / Objeto del gasto por Capítulo
 Del 01/ene./2021 Al 31/ago./2021



supervisor
 rplEstadoPresupuestoEgresosUA_DP_PG_PV_CP

Fecha y hora de Impresión
 13/sep./2021 11:35 a.m.

Ramo o Dependencia / Programa Presupuestario (Modalidad y Programa) / Actividad Institucional / Objeto del gasto por Capítulo	Ampliaciones / Aprobado (Reducciones)	Presupuesto Vigente	Presupuesto Disponible para Comprometer	Devengado	Comprometido No Devengado	Presupuesto Sin Devengar	Ejercido	Pagado	Cuentas por Pagar Deuda
0 Sin Ramo/Dependencia									
01 DIRECCIÓN GENERAL	\$25,236,503.00	\$25,236,503.00	\$588,686.16	\$14,764,742.46	\$9,903,074.38	\$10,471,760.54	\$14,764,742.46	\$14,764,742.46	\$0.00
MT FORTALECIMIENTO DE LAS	\$25,236,503.00	\$25,236,503.00	\$588,686.16	\$14,764,742.46	\$9,903,074.38	\$10,471,760.54	\$14,764,742.46	\$14,764,742.46	\$0.00
1075 DESARROLLO	\$19,368,210.00	\$19,368,210.00	\$588,686.16	\$11,762,340.41	\$7,037,183.43	\$7,605,869.59	\$11,762,340.41	\$11,762,340.41	\$0.00
10000 SERVICIOS PERSONALES	\$18,627,940.00	\$18,627,940.00	\$0.00	\$11,590,756.57	\$7,037,183.43	\$7,037,183.43	\$11,590,756.57	\$11,590,756.57	\$0.00
30000 SERVICIOS GENERALES	\$740,270.00	\$740,270.00	\$588,686.16	\$171,583.84	\$0.00	\$568,686.16	\$171,583.84	\$171,583.84	\$0.00
10000 CUMPLIMIENTO DE OBLIGACION	\$5,868,293.00	\$5,868,293.00	\$0.00	\$3,002,402.05	\$2,865,890.95	\$2,865,890.95	\$3,002,402.05	\$3,002,402.05	\$0.00
30000 SERVICIOS PERSONALES	\$5,723,201.00	\$5,723,201.00	\$0.00	\$2,915,264.05	\$2,807,936.95	\$2,807,936.95	\$2,915,264.05	\$2,915,264.05	\$0.00
30000 SERVICIOS GENERALES	\$145,092.00	\$145,092.00	\$0.00	\$87,138.00	\$57,954.00	\$57,954.00	\$87,138.00	\$87,138.00	\$0.00
Sin Ramo/Dependencia	\$25,236,503.00	\$25,236,503.00	\$588,686.16	\$14,764,742.46	\$9,903,074.38	\$10,471,760.54	\$14,764,742.46	\$14,764,742.46	\$0.00

Total Final \$25,236,503.00 \$25,236,503.00 \$588,686.16 \$14,764,742.46 \$9,903,074.38 \$10,471,760.54 \$14,764,742.46 \$0.00

DR. JOSE IVAN CORTES MEDEROS
 DIRECTOR GENERAL

C.P. EPIFANIO FLORES LOPEZ
 DELEGADO ADMINISTRATIVO

C.P. HILDA CORNELIO RAMOS
 ASISTENTE DE CONTABILIDAD

L.C. MILDRED SAONA HERNANDEZ
 RECURSOS FINANCIEROS, PRONAMOS Y MATERIALES

CENTRO ESTATAL DE CERTIFICACIÓN, ACREDITACIÓN Y CONTROL DE CONFIANZA
MICHOACÁN DE OCAMPO
 Ramo o Dependencia / Unidad Responsable / Programa Presupuestario (Modalidad y Programa) / Actividad Institucional / Objeto del gasto por Capítulo
 Del 01/ene./2021 Al 31/ago./2021



Fecha y hora de Impresión: 13/sep./2021 11:35 a.m.

Ramo o Dependencia / Programa Presupuestario (Modalidad y Programa) / Actividad Institucional / Objeto del gasto por Capítulo	Ampliaciones / Aprobado (Reducciones)	Presupuesto Vigente	Comprometido	Presupuesto Disponible para Comprometer	Devengado	Comprometido No Devengado	Presupuesto Sin Devengar	Ejercido	Pagado	Cuentas por Pagar Deuda
0 Sin Ramo/Dependencia										
01 DIRECCIÓN GENERAL	\$9,127,810.39 -\$2,927,055... -\$2,927,055... -\$2,927,055...	\$6,200,754.65	\$0.00	\$6,200,754.65	\$0.00	\$0.00	\$6,200,754.65	\$0.00	\$0.00	\$0.00
MT FORTALECIMIENTO DE LAS	\$9,127,810.39 -\$2,927,055... -\$2,927,055...	\$6,200,754.65	\$0.00	\$6,200,754.65	\$0.00	\$0.00	\$6,200,754.65	\$0.00	\$0.00	\$0.00
1075 DESARROLLO,	\$9,127,810.39 -\$2,927,055... -\$2,927,055... -\$2,927,055...	\$6,200,754.65	\$0.00	\$6,200,754.65	\$0.00	\$0.00	\$6,200,754.65	\$0.00	\$0.00	\$0.00
10000 SERVICIOS PERSONALES	\$9,127,810.39 -\$2,927,055... -\$2,927,055... -\$2,927,055...	\$6,200,754.65	\$0.00	\$6,200,754.65	\$0.00	\$0.00	\$6,200,754.65	\$0.00	\$0.00	\$0.00
04 DELEGACION ADMINISTRATIVA	\$15,802,189.61 \$7,738,459.34 \$15,802,189.61 \$2,941,459.34	\$23,540,648.95	\$17,147,087.63	\$6,393,561.32	\$17,147,087.63	\$0.00	\$6,393,561.32	\$17,147,087.63	\$17,147,087.63	\$0.00
MT FORTALECIMIENTO DE LAS	\$15,802,189.61 \$7,738,459.34 \$15,802,189.61 \$2,941,459.34	\$23,540,648.95	\$17,147,087.63	\$6,393,561.32	\$17,147,087.63	\$0.00	\$6,393,561.32	\$17,147,087.63	\$17,147,087.63	\$0.00
4075 DESARROLLO	\$0.00 \$240,200.62 \$1,363,459.61 \$1,319,550.64	\$240,200.62	\$240,200.62	\$0.00	\$240,200.62	\$0.00	\$0.00	\$240,200.62	\$240,200.62	\$0.00
SERVICIOS PERSONALES	\$1,363,459.61 \$1,319,550.64 \$14,438,730.00 \$1,297,243.30	\$2,683,010.25	\$2,406,098.16	\$276,912.09	\$2,406,098.16	\$0.00	\$276,912.09	\$2,406,098.16	\$2,406,098.16	\$0.00
MATERIALES Y SUMINISTRO	\$14,438,730.00 \$1,297,243.30 \$0.00 \$84,464.78	\$15,735,973.30	\$14,416,324.14	\$1,319,649.16	\$14,416,324.14	\$0.00	\$1,319,649.16	\$14,416,324.14	\$14,416,324.14	\$0.00
SERVICIOS GENERALES	\$0.00 \$84,464.78 \$0.00 \$4,797,000.00	\$84,464.78	\$84,464.71	\$0.07	\$84,464.71	\$0.00	\$0.07	\$84,464.71	\$84,464.71	\$0.00
BIENES MUEBLES, INMUEBLES E INTANGIBLES	\$0.00 \$4,797,000.00 \$0.00 \$315,000.00	\$4,797,000.00	\$0.00	\$4,797,000.00	\$0.00	\$0.00	\$4,797,000.00	\$0.00	\$0.00	\$0.00
4175 RECUPERACION DE CUENTAS	\$0.00 \$315,000.00 \$0.00 \$3,782,000.00	\$315,000.00	\$0.00	\$315,000.00	\$0.00	\$0.00	\$315,000.00	\$0.00	\$0.00	\$0.00
SERVICIOS PERSONALES	\$0.00 \$3,782,000.00 \$0.00 \$700,000.00	\$3,782,000.00	\$0.00	\$3,782,000.00	\$0.00	\$0.00	\$3,782,000.00	\$0.00	\$0.00	\$0.00
SERVICIOS GENERALES	\$0.00 \$700,000.00 \$24,930,000.00 \$4,811,403.50	\$700,000.00	\$0.00	\$700,000.00	\$0.00	\$0.00	\$700,000.00	\$0.00	\$0.00	\$0.00
BIENES MUEBLES, INMUEBLES E INTANGIBLES	\$24,930,000.00 \$4,811,403.50	\$29,741,403.50	\$17,147,087.63	\$12,594,315.97	\$17,147,087.63	\$0.00	\$12,594,315.97	\$17,147,087.63	\$17,147,087.63	\$0.00
Sin Ramo/Dependencia										

Total Final \$29,741,403.50 \$17,147,087.63 \$17,147,087.63 \$12,594,315.97 \$17,147,087.63 \$0.00 \$17,147,087.63 \$17,147,087.63 \$17,147,087.63 \$0.00

[Handwritten signatures and initials]



kgf:supervisor

rpEstadoPresupuestoEgresosUA_DP_PG_PY_CP

CENTRO ESTATAL DE CERTIFICACIÓN, ACREDITACIÓN Y CONTROL DE CONFIANZA
MICHOACÁN DE OCAMPO
 Programa Presupuestario (Modalidad y Programa) / Actividad Institucional / Objeto del gasto por Capítulo
 Del 01/ene./2021 Al 31/ago./2021

Fecha y hora de Impresión: 13/sep./2021 11:35 a.m.

Ramo o Dependencia / Programa Presupuestario (Modalidad y Programa) / Actividad Institucional / Objeto del gasto por Capítulo	Ampliaciones / Aprobado (Reducciones)	Presupuesto Vigente	Comprometido	Presupuesto Disponible para Comprometer	Devengado	Comprometido No Devengado	Presupuesto Sin Devengar	Ejercido	Pagado	Cuentas por Pagar Deuda
DR. JOSE IVAN CORTEZ NEPEROS DIRECTOR GENERAL										
C.P. MILDIA CORNEJO RAMOS ASISTENTE DE CONTABILIDAD										
C.P. EPIFANIO FORTES LIZUEZ DELEGADO ADMINISTRATIVO										
LIC. MILYRED GARDIA FERRONDEZ RECURSOS FINANCIEROS, NUMEROS Y MATERIALES										



**CENTRO ESTATAL DE CERTIFICACIÓN, ACREDITACIÓN Y
MICHOACÁN DE OCAMPO**

Indicadores de Postura Fiscal

del 01/ene./2021 al 31/ago./2021

Usr: supervisor
Rep: rptIndicadoresPosturaFiscal

Fecha y hora de Impresión | 13/sep./2021
11:17 a.m.

Concepto	Estimado	Devengado	Pagado
I. Ingresos Presupuestarios (I=1+2)	\$50,166,503.00	\$39,024,856.94	\$27,988,517.80
1. Ingresos del Gobierno de la Entidad Federativa	\$0.00	\$0.00	\$0.00
2. Ingresos del Sector Paraestatal	\$50,166,503.00	\$39,024,856.94	\$27,988,517.80
II. Egresos Presupuestarios (II=3+4)	\$50,166,503.00	\$31,911,830.09	\$31,911,830.09
3. Egresos del Gobierno de la Entidad Federativa	\$0.00	\$0.00	\$0.00
4. Egresos del Sector Paraestatal	\$50,166,503.00	\$31,911,830.09	\$31,911,830.09
III. Balance Presupuestario (Superávit o Déficit) (III = I - II)	\$0.00	\$7,113,026.85	-\$3,923,312.29

Concepto	Estimado	Devengado	Pagado
III. Balance Presupuestario (Superávit o Déficit)	\$0.00	\$7,113,026.85	-\$3,923,312.29
IV. Intereses, Comisiones y Gastos de la Deuda	\$0.00	\$0.00	\$0.00
V. Balance Primario (Superávit o Déficit) (V= III - IV)	\$0.00	\$7,113,026.85	-\$3,923,312.29

Concepto	Estimado	Devengado	Pagado
A. Financiamiento	\$0.00	\$0.00	\$0.00
B. Amortización de la deuda	\$0.00	\$0.00	\$0.00
C. Endeudamiento ó desendeudamiento (C = A - B)	\$0.00	\$0.00	\$0.00

DR. JOSÉ IVÁN CORTEZ MEDEROS
DIRECTOR GENERAL

C.P. HILDA CORNELIO RAMOS
ASISTENTE DE CONTABILIDAD

C.P. EPIFANIO FLORES LÓPEZ
DELEGADO ADMINISTRATIVO

L.C. MILDRED GAONA HERNANDEZ
RECURSOS FINANCIEROS, HUMANOS Y MATERIALES



CENTRO ESTATAL DE CERTIFICACIÓN, ACREDITACIÓN Y MICHOACÁN DE OCAMPO

Estados de Resultados

Del 01/ene./2021 al 31/ago./2021

Usr: supervisor
Rep: rptEstadoResultado

Fecha y hora de Impresión 13/sep./2021 11:18 a.m.

	PERIODO	%	ACUMULADO	%
	1/ene. al 31/ago./2021		01/ene al 31/ago./2021	
INGRESOS Y OTROS BENEFICIOS				
INGRESOS DE GESTIÓN	\$23,187,600.00	59.57 %	\$23,187,600.00	59.57 %
INGRESOS POR VENTA DE BIENES Y PRESTACIÓN DE SERVICIOS	\$23,187,600.00	59.57 %	\$23,187,600.00	59.57 %
PARTICIPACIONES, APORTACIONES, CONVENIOS, INCENTIVOS DERIV	\$15,717,675.05	40.38 %	\$15,717,675.05	40.38 %
TRANSFERENCIAS, ASIGNACIONES, SUBSIDIOS Y SUBVENCIONES, Y PENSIONES	\$15,717,675.05	40.38 %	\$15,717,675.05	40.38 %
TRANSFERENCIAS INTERNAS Y ASIGNACIONES DEL SECTOR PÚBLICO	\$15,717,675.05	40.38 %	\$15,717,675.05	40.38 %
OTROS INGRESOS Y BENEFICIOS	\$17,929.32	0.04 %	\$17,929.32	0.04 %
INGRESOS FINANCIEROS	\$17,929.32	0.04 %	\$17,929.32	0.04 %
INTERESES GANADOS DE TÍTULOS, VALORES Y DEMÁS INSTRUMENTOS FINANCIEROS	\$17,929.32	0.04 %	\$17,929.32	0.04 %
Total de Ingresos	\$38,923,204.37	100.00 %	\$38,923,204.37	100.00 %
GASTOS Y OTRAS PÉRDIDAS				
GASTOS DE FUNCIONAMIENTO	\$31,827,365.38	81.76 %	\$31,827,365.38	81.76 %
SERVICIOS PERSONALES	\$14,746,221.24	37.88 %	\$14,746,221.24	37.88 %
MATERIALES Y SUMINISTROS	\$2,406,098.16	6.18 %	\$2,406,098.16	6.18 %
SERVICIOS GENERALES	\$14,675,045.98	37.70 %	\$14,675,045.98	37.70 %
TRANSFERENCIAS, ASIGNACIONES, SUBSIDIOS Y OTRAS AYUDAS	\$0.00	0.00 %	\$0.00	0.00 %
PARTICIPACIONES Y APORTACIONES	\$0.00	0.00 %	\$0.00	0.00 %
INTERESES, COMISIONES Y OTROS GASTOS DE LA DEUDA PÚBLICA	\$0.00	0.00 %	\$0.00	0.00 %
OTROS GASTOS Y PÉRDIDAS EXTRAORDINARIAS	\$135,569.59	0.34 %	\$135,569.59	0.34 %
ESTIMACIONES, DEPRECIACIONES, DETERIOROS, OBSOLESCENCIA Y AMORTIZACIÓN	\$135,569.59	0.34 %	\$135,569.59	0.34 %
INVERSIÓN PÚBLICA	\$0.00	0.00 %	\$0.00	0.00 %
Total de Gastos y otras Pérdidas	\$31,962,934.97	82.11 %	\$31,962,934.97	82.11 %
Ahorro / Desahorro Neto del Ejercicio	\$6,960,269.40	17.88 %	\$6,960,269.40	17.88 %

DR. JOSÉ IVAN CORTEZ MEDEROS
DIRECTOR GENERAL

C.P. EPIFANIO FLORES LÓPEZ
DELEGADO ADMINISTRATIVO

C.P. HILDA CORNELIO RAMOS
ASISTENTE DE CONTABILIDAD

L.C. MILDREO GARCÍA HERNÁNDEZ
RECURSOS FINANCIEROS, HUMANOS Y MATERIALES



CENTRO ESTATAL DE CERTIFICACIÓN, ACREDITACIÓN Y MICHOACÁN DE OCAMPO

Estado de Origen y Aplicacion de Recursos

Del 01/ene./2021 al 31/ago./2021

Usr: supervisor
Rep: rptEstadoOrigenAplicacion

Fecha y hora de Impresión 13/sep./2021 11:19 a.m

ORIGEN DE LOS RECURSOS

INGRESOS POR VENTA DE BIENES Y PRESTACI?N DE SERV	\$23,187,600.00
TRANSFERENCIAS, ASIGNACIONES, SUBSIDIOS Y SUBVEN	\$15,717,675.05
INGRESOS FINANCIEROS	\$17,929.32
Disminuciones del Activo	\$40,677,917.78
Incrementos del Pasivo	\$46,900,229.22
Incrementos del Patrimonio	\$76,579,773.14
TOTAL ORIGEN	\$203,081,124.51

APLICACIÓN DE LOS RECURSOS

SERVICIOS PERSONALES	\$14,746,221.24
MATERIALES Y SUMINISTROS	\$2,406,098.16
SERVICIOS GENERALES	\$14,675,045.98
ESTIMACIONES, DEPRECIACIONES, DETERIOROS, OBSOLE	\$135,569.59
Incrementos del Activo	\$121,583,884.48
Disminuciones del Pasivo	\$43,447,816.81
Disminuciones del Patrimonio	\$1,853,195.87
EXISTENCIA EN EFECTIVO Y EQUIVALENTES AL	\$4,233,292.38
TOTAL APLICACIÓN	\$203,081,124.51

DR. JOSÉ IVÁN CORTEZ MEDEROS

DIRECTOR GENERAL

C.P. EPIFANIO FLORES LÓPEZ

DELEGADO ADMINISTRATIVO

C.P. HILDA CORNELIO RAMOS

ASISTENTE DE CONTABILIDAD

L.C. MILDRED GAONA HERNÁNDEZ

RECURSOS FINANCIEROS, HUMANOS Y MATERIALES

Con el propósito de dar cumplimiento a los artículos 46 y 49 de la Ley General de Contabilidad Gubernamental, los entes públicos deberán acompañar notas a los estados financieros cuyos rubros así lo requieran teniendo presente los postulados de revelación suficiente e importancia relativa con la finalidad, que la información sea de mayor utilidad para los usuarios.

A continuación se presentan los tres tipos de notas que acompañan a los estados, a saber:

- a) Notas de desglose;
- b) Notas de memoria (cuentas de orden), y
- c) Notas de gestión administrativa.

I) NOTAS AL ESTADO DE SITUACIÓN FINANCIERA

Activo

• Efectivo y Equivalentes

1. Se informará acerca de los fondos con afectación específica, el tipo y monto de los mismos; de las inversiones financieras se revelará su tipo y monto, su clasificación en corto y largo plazo separando aquellas que su vencimiento sea menor a 3 meses.

A continuación se relacionan las cuentas que integran el rubro de efectivo y equivalentes:

Concepto	2021	2020
BANCOS/TESORERÍA(1112)	4,233,292.38	5,543,421.34
INVERSIONES TEMPORALES(1114)	-	-
FONDOS CON AFECTACION ESPECIFICA(1115)	-	-
Suma EQUIVALENTES Y EFECTIVO \$	4,233,292.38 \$	5,543,421.34


Bancos/Tesorería

Representa el monto de efectivo disponible propiedad de CENTRO ESTATAL DE CERTIFICACION CREDITACION Y CONTROL DE CONFIANZA, en instituciones bancarias su importe se integra por:


Banco	Importe
BANCOMER CTA. 0171003488 (1112-01-1)	512,627.05
BANCOMER CTA. 0184875060 (1112-01-2)	78.79
BANCOMER CTA. 0112802031 (1112-02-3)	3,714,346.40
BANCOMER CTA. 0114712722 (1112-02-5)	6,240.14
BANCOMER CTA. 0114712684 (1112-02-6)	-
Suma BANCOS \$	4,233,292.38

Inversiones Temporales


Representa el monto de efectivo invertido por CENTRO ESTATAL DE CERTIFICACION CREDITACION Y CONTROL DE CONFIANZA, la cual se efectúa a plazos que van de inversión a la vista hasta 90 días, su importe se integra por:



 D. R. JOSÉ MAN CORTEZ MÉNDEZ,
DIRECTOR GENERAL.



 L.C. MILDRED SAONA-HERNÁNDEZ
JEFA DE DEPARTAMENTO DE
RECURSOS FINANCIEROS,



 C. P. HILDA CORNELLO RAMOS,
ASISTENTE DE CONTABILIDAD.

Banco	Importe
NO HAY INVERSIONES TEMPORALES	0.00
Suma INVERSIONES TEMPORALES \$	-

Fondos con Afectación Especifica

Representan el monto de los fondos con afectación especifica que deben financiar determinados gastos o actividades.

Banco	Importe
FONDO FIJO (1110)	0.00
Suma FONDO FIJO \$	-

- Derechos a recibir Efectivo y Equivalentes y Bienes o Servicios a Recibir

2. Por tipo de contribución se informará el monto que se encuentre pendiente de cobro y por recuperar de hasta cinco ejercicios anteriores, asimismo se deberán considerar los montos sujetos a algún tipo de jurico con una antigüedad mayor a la señalada y la factibilidad de cobro.

Concepto	2021	2020
CUENTAS POR COBRAR A CORTO PLAZO (1122)	24,186,292.84	12,154,845.09
DEUDORES DIVERSOS POR COBRAR (1123)	5,313.38	7,591.36
OTROS DERECHOS A RECIBIR EFECTIVO O EQUIVALENTE (1129)	44,920,625.21	46,977,125.21
Suma CUENTAS POR COBRAR \$	69,112,231.43	59,139,561.66

Las Cuentas por Cobrar a Corto Plazo se integran por:

Concepto	2021	%
1122	24,186,292.84	0.35
1129	44,920,625.21	0.65
SUMA	69,106,918.05	1.00

Cuentas por Cobrar a Corto Plazo
Representa el monto de SFA DEPPS pendientes de depositar (1122-60)

FECHA DEL DEPP	FECHA DE OPERADO	DEPP	CONCEPTO	IMPORTE
26/11/2012	26/12/2012	484-6	VIATICOS	147,503.06
26/11/2012	18/12/2012	924-9	VIATICOS	29,022.76
				176,525.82

FECHA DEL DEPP	FECHA DE OPERADO	DEPP	CONCEPTO	IMPORTE
19/07/2013	28/10/2013	000558-8	FONDO REVOLVENTE	54,458.27
18/10/2013	21/11/2013	001105-7	FONDO REVOLVENTE	26,000.00
18/10/2013	21/11/2013	001108-1	FONDO REVOLVENTE	18,264.89
26/10/2013	16/12/2013	001126-0	FONDO REVOLVENTE	13,252.01
28/11/2013	16/12/2013	001130-8	FONDO REVOLVENTE	6,786.34
2013	2013	001131-6	FONDO REVOLVENTE	79,246.61

D. R. JOSE WAN CORTES MEDEROS,
DIRECTOR GENERAL.

C. P. EPIKARU FLORES LOPEZ,
DELEGADO ADMINISTRATIVO.


L. C. MILDRED GAONA HERNANDEZ,
JEFA DE DEPARTAMENTO DE
RECURSOS FINANCIEROS.

C. P. HILDA CORNELIO RAMOS,
ASISTENTE DE CONTABILIDAD.

DEL 01 DE ENERO AL 31 DE AGOSTO 2021

FECHA DEL DEPP	FECHA DE OPERADO	DEPP	CONCEPTO	IMPORTE
29/11/2013	13/12/2013	001132-4	FONDO REVOLVENTE	4,124.83
20/12/2013	23/12/2013	001134-0	FONDO REVOLVENTE	2,187.00
				\$ 204,319.95
1122-60-3				
20/05/2014	22/05/2014	001038-7	FONDO REVOLVENTE	90.00
12/12/2014	31/12/2014	001191-0	FONDO REVOLVENTE	32,499.72
12/12/2014	31/12/2014	001192-8	FONDO REVOLVENTE	11,600.00
12/12/2014	31/12/2014	001193-6	FONDO REVOLVENTE	7,076.00
16/12/2014	31/12/2014	001195-2	FONDO REVOLVENTE	10,393.60
16/12/2014	31/12/2014	001196-0	FONDO REVOLVENTE	3,505.00
05/12/2014	31/12/2014	001197-9	FONDO REVOLVENTE	13,260.06
05/12/2014	31/12/2014	001199-5	FONDO REVOLVENTE	33,140.00
14/10/2014	04/11/2014	001206-1	FONDO REVOLVENTE	21,033.39
02/12/2014	31/12/2014	001208-8	FONDO REVOLVENTE	3,863.28
07/11/2014	31/12/2014	001209-6	FONDO REVOLVENTE	3,600.00
07/11/2014	31/12/2014	001211-8	FONDO REVOLVENTE	23,923.90
07/11/2014	31/12/2014	001212-6	FONDO REVOLVENTE	37,624.19
07/11/2014	31/12/2014	001213-4	FONDO REVOLVENTE	24,065.20
07/11/2014	31/12/2014	001214-2	FONDO REVOLVENTE	52,525.71
07/11/2014	31/12/2014	001215-0	FONDO REVOLVENTE	66,250.20
30/12/2014	03/03/2015	001216-9	FONDO REVOLVENTE	31,318.00
02/12/2014	31/12/2014	001220-7	FONDO REVOLVENTE	13,375.65
02/12/2014	31/12/2014	001224-0	FONDO REVOLVENTE	41,760.00
02/12/2014	31/12/2014	001228-2	FONDO REVOLVENTE	6,910.00
02/12/2014	31/12/2014	001229-0	FONDO REVOLVENTE	4,596.22
02/12/2014	31/12/2014	001230-4	FONDO REVOLVENTE	20,020.00
02/12/2014	31/12/2014	001231-2	FONDO REVOLVENTE	63,805.00
02/12/2014	03/03/2015	001232-0	FONDO REVOLVENTE	11,014.20
02/12/2014	31/12/2014	001233-9	FONDO REVOLVENTE	4,970.85
02/12/2014	31/12/2014	001234-7	FONDO REVOLVENTE	11,043.20
02/12/2014	31/12/2014	001236-3	FONDO REVOLVENTE	32,912.24
02/12/2014	31/12/2014	001237-1	FONDO REVOLVENTE	8,935.40
30/12/2014	03/03/2015	001238-0	FONDO REVOLVENTE	32,213.04
05/12/2014	31/12/2014	001239-8	FONDO REVOLVENTE	14,430.00
05/12/2014	31/12/2014	001241-0	FONDO REVOLVENTE	9,997.53
05/12/2014	31/12/2014	001242-8	FONDO REVOLVENTE	9,729.09
16/12/2014	31/12/2014	001246-0	FONDO REVOLVENTE	47,686.36
30/12/2014	03/03/2015	001247-9	FONDO REVOLVENTE	14,415.53
30/12/2014	03/03/2015	001260-6	FONDO REVOLVENTE	11,400.00
				\$ 734,982.57

FECHA DEL DEPP	FECHA DE OPERADO	DEPP	CONCEPTO	IMPORTE
15/05/2015	29/09/2015	63000044	NOMINA 2A MAYO DEL 2015	42,750.58
19/05/2015	27/08/2015	63000046	NOMINA 2A MAYO DEL 2015	13,273.40
22/06/2015	27/08/2015	63000094	NOMINA 1A JUNIO DEL 2015	67,669.88
22/06/2015	27/08/2015	63000086	NOMINA 1A JUNIO DEL 2015	62,574.90
22/06/2015	27/08/2015	63000087	NOMINA 1A JUNIO DEL 2015	39,668.50
22/06/2015	27/08/2015	63000088	NOMINA 2A JUNIO DEL 2015	67,669.88
22/06/2015	27/08/2015	63000090	NOMINA 2A JUNIO DEL 2015	62,574.90
22/06/2015	27/08/2015	63000091	NOMINA 2A JUNIO DEL 2015	39,668.50
07/07/2015	27/08/2015	63000095	NOMINA 1A JULIO DEL 2015	67,669.88


D.R. JOSÉ WILSON CORTEZ MEDEROS,
 DIRECTOR GENERAL



L.C. MILDRED GAONA HERNÁNDEZ
 JEFA DE DEPARTAMENTO DE RECURSOS FINANCIEROS,


C.P. HILDA CORNELIO RAMOS,
 ASISTENTE DE CONTABILIDAD.


07/07/2015	27/08/2015	63000089	NOMINA 2A JULIO DEL 2015	67,669.88
22/07/2015	27/08/2015	63000135	NOMINA 1A JULIO DEL 2015	62,574.90
22/07/2015	27/08/2015	63000136	NOMINA 1A JULIO DEL 2015	39,668.50
22/07/2015	27/08/2015	63000137	NOMINA 2A JULIO DEL 2015	62,574.90
22/07/2015	27/08/2015	63000138	NOMINA 2A JULIO DEL 2015	48,396.10
22/07/2015	04/09/2015	63000139	PRIMA VACACIONAL	4,621.35
22/07/2015	04/09/2015	63000140	PRIMA VACACIONAL	97,668.53
22/07/2015	04/09/2015	63000141	PRIMA VACACIONAL	7,041.23
22/07/2015	04/09/2015	63000142	PRIMA VACACIONAL	3,934.98
02/09/2015	24/09/2015	63000146	NOMINA 2A AGOSTO DEL 2015	60,016.70
02/09/2015	24/09/2015	63000150	NOMINA 2A AGOSTO DEL 2015	62,574.90
02/09/2015	24/09/2015	63000151	NOMINA 2A AGOSTO DEL 2015	54,376.88
20/10/2015	23/11/2015	63000192	NOMINA 1A OCTUBRE DEL 2015	88,702.50
20/10/2015	26/11/2015	63000196	NOMINA 2A OCTUBRE DEL 2015	88,702.50
22/10/2015	05/02/2016	63000212	NOMINA 2A FEBRERO DEL 2015	25,795.39
10/11/2015	23/11/2015	63000219	NOMINA 1A NOVIEMBRE DEL 2015	57,471.71
10/11/2015	26/11/2015	63000220	NOMINA 1A NOVIEMBRE DEL 2015	670,982.95
10/11/2015	23/11/2015	63000221	NOMINA 1A NOVIEMBRE DEL 2015	119,409.17
10/11/2015	26/11/2015	63000222	NOMINA 1A NOVIEMBRE DEL 2015	48,576.88
				\$ 2,134,280.36

1122-60-6

FECHA DEL DEPP	FECHA DE OPERADO	DEPP	CONCEPTO	IMPORTE
08/06/2017	16/06/2017	63000035	MATERIALES Y SUMINISTROS	10,668.00
08/06/2017	16/06/2017	63000036	MATERIALES Y SUMINISTROS	18,710.00
08/06/2017	16/06/2017	63000037	MATERIALES Y SUMINISTROS	4,941.00
08/06/2017	16/06/2017	63000038	MATERIALES Y SUMINISTROS	8,036.00
08/06/2017	16/06/2017	63000039	SERVICIOS GENERALES	82,918.00
04/07/2017	06/07/2017	63000042	SUBSIDIOS Y OTRAS AYUDAS	247,741.00
04/07/2017	06/07/2017	63000043	MATERIALES Y SUMINISTROS	10,668.00
04/07/2017	06/07/2017	63000044	MATERIALES Y SUMINISTROS	18,710.00
04/07/2017	06/07/2017	63000045	MATERIALES Y SUMINISTROS	4,941.00
04/07/2017	06/07/2017	63000046	MATERIALES Y SUMINISTROS	8,036.00
04/07/2017	06/07/2017	63000047	SERVICIOS GENERALES	96,723.00
08/08/2017	14/08/2017	63000048	MATERIALES Y SUMINISTROS	10,668.00
08/08/2017	14/08/2017	63000050	SUBSIDIOS Y OTRAS AYUDAS	247,741.00
08/08/2017	14/08/2017	63000051	MATERIALES Y SUMINISTROS	18,710.00
08/08/2017	14/08/2017	63000052	MATERIALES Y SUMINISTROS	4,941.00
08/08/2017	14/08/2017	63000053	MATERIALES Y SUMINISTROS	8,036.00
08/08/2017	14/08/2017	63000054	SERVICIOS GENERALES	96,723.00
06/09/2017	08/09/2017	63000059	SUBSIDIOS Y OTRAS AYUDAS	247,741.00



D.R. JOSE MAN CORTEZ MEDRERO,
DIRECTOR GENERAL.



L.C. MILDRED PADINA HERNANDEZ,
JEFA DE DEPARTAMENTO DE RECURSOS FINANCIEROS.



C.P. HILDA CORNELIO RAMOS,
ASISTENTE DE CONTABILIDAD.



CENTRO ESTATAL DE CERTIFICACIÓN, ACREDITACIÓN Y CONTROL DE CONFIANZA
NOTAS A LOS ESTADOS FINANCIEROS

DEL 01 DE ENERO AL 31 DE AGOSTO 2021

06/09/2017	08/09/2017	63000060	MATERIALES Y SUMINISTROS	10,668.00
06/09/2017	08/09/2017	63000061	MATERIALES Y SUMINISTROS	18,710.00
06/09/2017	08/09/2017	63000062	MATERIALES Y SUMINISTROS	4,941.00
07/09/2017	08/09/2017	63000063	MATERIALES Y SUMINISTROS	8,036.00
07/09/2017	08/09/2017	63000064	SERVICIOS GENERALES	96,723.00
03/10/2017	09/10/2017	63000065	SUBSIDIOS Y OTRAS AYUDAS	247,741.00
03/10/2017	09/10/2017	63000067	MATERIALES Y SUMINISTROS	18,710.00
03/10/2017	09/10/2017	63000068	MATERIALES Y SUMINISTROS	4,941.00
03/10/2017	09/10/2017	63000069	MATERIALES Y SUMINISTROS	8,036.00
03/10/2017	09/10/2017	63000070	SERVICIOS GENERALES	96,723.00
06/10/2017	09/10/2017	63000071	MATERIALES Y SUMINISTROS	10,668.00
10/11/2017	13/11/2017	63000073	SUBSIDIOS Y OTRAS AYUDAS	247,741.00
10/11/2017	13/11/2017	63000074	MATERIALES Y SUMINISTROS	10,668.00
10/11/2017	13/11/2017	63000075	MATERIALES Y SUMINISTROS	18,710.00
10/11/2017	13/11/2017	63000076	MATERIALES Y SUMINISTROS	4,941.00
10/11/2017	13/11/2017	63000077	MATERIALES Y SUMINISTROS	8,036.00
10/11/2017	13/11/2017	63000078	SERVICIOS GENERALES	96,723.00
				\$ 2,059,368.10

Deudores Diversos por Cobrar a Corto Plazo

Representa el monto de los derechos de cobro a favor del ente público.

Otros Derechos a recibir Efectivo y Equivalentes a Corto Plazo

Concepto	2021
SECRETARIA DE SEGURIDAD PUBLICA DEL ESTADO (1129-01-2011)	483,000.00
SECRETARIA DE SEGURIDAD PUBLICA DEL ESTADO (1129-01-2012)	225,400.00
SECRETARIA DE SEGURIDAD PUBLICA DEL ESTADO (1129-01-2013)	2,612,225.00
SECRETARIA DE SEGURIDAD PUBLICA DEL ESTADO (1129-01-2014)	3,497,650.00
SECRETARIA DE SEGURIDAD PUBLICA DEL ESTADO (1129-01-2015)	3,195,000.00
SECRETARIA DE SEGURIDAD PUBLICA DEL ESTADO (1129-01-2016)	811,000.00
SECRETARIA DE SEGURIDAD PUBLICA DEL ESTADO (1129-01-2017)	2,029,500.00
SECRETARIA DE SEGURIDAD PUBLICA DEL ESTADO (1129-01-2019)	1,155,175.00
SECRETARIADO EJECUTIVO DEL SISTEMA ESTATAL DE SEGURIDAD PUBLICA (1129-02-2013)	2,344,500.00
SECRETARIADO EJECUTIVO DEL SISTEMA ESTATAL DE SEGURIDAD PUBLICA (1129-02-2014)	1,705,500.00
SECRETARIADO EJECUTIVO DEL SISTEMA ESTATAL DE SEGURIDAD PUBLICA (1129-02-2015)	2,836,200.21
PROCURADURIA GENERAL DE JUSTICIA DEL ESTADO (1129-03-2012)	1,094,800.00
PROCURADURIA GENERAL DE JUSTICIA DEL ESTADO (1129-03-2013)	18,000.00
PROCURADURIA GENERAL DE JUSTICIA DEL ESTADO (1129-03-2015)	229,500.00
PROCURADURIA GENERAL DE JUSTICIA DEL ESTADO (1129-03-2018)	192,600.00
ZAMORA (1129-06-2016)	

D. JOSE IVARRA CORTEZ MEDEROS,
 DIRECTOR GENERAL.

L.C. MILDRED GAGNA HERNANDEZ,
 JEFA DE DEPARTAMENTO DE
 RECURSOS FINANCIEROS.

C.P. HILDA CORNELIO RAMOS,
 ASISTENTE DE CONTABILIDAD.

LAZARO CARDENAS (1129-11-2016)	26,100.00
AÑO 2014 SFA CONTRA RECIOS POR EVALUACIONES PENDIENTES DE PAGO (1129-16-02)	563,500.00
AÑO 2016 SFA CONTRA RECIOS POR EVALUACIONES PENDIENTES DE PAGO (1129-16-03)	76,500.00
AÑO 2017 SFA CONTRA RECIOS POR EVALUACIONES PENDIENTES DE PAGO (1129-16-04)	702,000.00
AÑO 2018 SFA CONTRA RECIOS POR EVALUACIONES PENDIENTES DE PAGO (1129-16-05)	7,058,250.00
AÑO 2019 SFA CONTRA RECIOS POR EVALUACIONES PENDIENTES DE PAGO (1129-16-06)	3,375,000.00
AÑO 2013 SFA CONTRA RECIOS POR EVALUACIONES PENDIENTES DE PAGO (1129-16-07)	10,662,225.00
AÑO 2015 SFA CONTRA RECIOS POR EVALUACIONES PENDIENTES DE PAGO (1129-16-08)	27,000.00
Suma DERECHOS A RECIBIR A CORTO PLAZO \$	44,920,625.21

Representan los derechos de cobro originados en el desarrollo de las actividades del ente público, de los cuales se espera recibir una contraprestación representada en recursos, bienes o servicios.

3. Se elaborará, de manera agrupada, los derechos a recibir efectivo y equivalentes, y bienes o servicios a recibir, (excepto cuentas por cobrar de contribuciones o fideicomisos que se encuentran dentro de inversiones financieras, participaciones y aportaciones de capital) en una desagregación por su

vencimiento en días a 90, 180, menor o igual a 365 y mayor a 365. Adicionalmente, se informará de las características cualitativas relevantes que le afecten a estas cuentas.

• Bienes Disponibles para su Transformación o Consumo (inventarios) NO APLICA

4. Se clasificarán como bienes disponibles para su transformación aquellos que se encuentren dentro de la cuenta Inventarios. Esta nota aplica para aquellos entes públicos que realicen algún proceso de transformación y/o elaboración de bienes.

En la nota se informará del sistema de costo y método de valuación aplicados a los inventarios, así como la conveniencia de su aplicación dada la naturaleza de los mismos. Adicionalmente, se revelará el impacto en la información financiera por cambios en el método o sistema.

5. De la cuenta Almacén se informará acerca del método de valuación, así como la conveniencia de su aplicación. Adicionalmente, se revelará el impacto en la información financiera por cambios en el método.

• Inversiones Financieras. NO APLICA

6. De la cuenta Inversiones financieras, que considera los fideicomisos, se informará de éstos los recursos asignados por tipo y monto, y características significativas que tengan o puedan tener alguna incidencia en las mismas.

7. Se informará de las inversiones financieras, los saldos de las participaciones y aportaciones de capital.

• Bienes Muebles, Inmuebles e Intangibles

Bienes Inmuebles, Infraestructura y Construcciones en Proceso

Se integra de la siguiente manera:


8. Se informará de manera agrupada por cuenta, los rubros de Bienes Muebles e Inmuebles, el monto de la depreciación del ejercicio y la acumulada, el método de depreciación, tasas aplicadas y los criterios de aplicación de los mismos. Asimismo, se informará de las características significativas del estado en que se encuentran los activos.

9. Se informará de manera agrupada por cuenta, los rubros de activos intangibles y diferidos, su monto y naturaleza, amortización del ejercicio, amortización acumulada, tasa y método aplicados.

ACTIVOS DIFERIDOS (1270)	7,350,656.49	7,350,656.49
Subtotal ACTIVO DIFERIDO(1270) \$	7,350,656.49	7,350,656.49

Bienes Muebles, Intangibles y Depreciaciones

D. R. JOSÉ IVÁN CORTÉS MEDEROS.
DIRECTOR GENERAL.



L. C. MILDRED GAONA HERNÁNDEZ
JEFA DE DEPARTAMENTO DE RECURSOS FINANCIEROS.



C. F. HILDA CORNEJO RAMOS.
ASISTENTE DE CONTABILIDAD.




Se integra de la siguiente manera:

Concepto	2021	2020
MUEBLES DE OFICINA Y ESTANDERÍA (1241-1)	592,117.52	604,388.40
MUEBLES EXCEPTO DE OFICINA Y ESTANDERÍA (1241-2)	78,532.00	78,532.00
EQUIPO DE COMPUTO Y DE TECNOLOGÍAS DE LA INFORMACIÓN (1241-3)	753,982.49	1,083,452.57
OTROS MOBILIARIOS Y EQUIPOS DE ADMINISTRACIÓN (1241-9)	190,641.13	596,959.52
Subtotal MOBILIARIO Y EQUIPO DE ADMINISTRACIÓN (1241)	\$ 1,615,273.14	\$ 2,323,332.49
EQUIPO MEDICO Y DE LABORATORIO (1243-1)	294,412.35	294,412.35
INSTRUMENTAL MEDICO Y DE LABORATORIO (1243-2)	58,916.73	74,054.40
Subtotal EQUIPO E INSTRUMENTAL MEDICO Y DE LAB (1243)	\$ 353,329.08	\$ 368,466.75
CAMARAS FOTOGRAFICAS Y DE VIDEO (1242-3-52301)	90,980.62	61,342.88
OTRO MOBILIARIO (1242-9-52903)	0.00	61,342.88
VEHICULOS Y EQ TERRESTRE - DESTINADOS AL SERVICIO ADMINISTRATIVO (1244-1-54104)	499,900.00	499,900.00
Subtotal VEHICULOS Y EQUIPO DE TRANSPORTE (1244)	\$ 499,900.00	\$ 499,900.00
SISTEMA DE AIRE ACONDICIONADO, CALEFACCION Y DE REFRIGERACION INDUSTRIAL Y COMERCIAL (1246-4)	425,339.41	24,441.14
EQUIPO DE COMUNICACION Y TELECOMUNICACION (1246-5)	65,341.11	479.00
Subtotal EQUIPOS DE GENERACION ELECTRICA, APARATOS Y ACCESORIOS ELECTRICOS (1246-6)	\$ 490,680.52	\$ 24,920.14
HERRAMIENTAS Y MAQUINA, HERRAMIENTA (1246-7)	9,598.91	9,550.80
Subtotal MAQUINARIAS, OTROS EQUIPO DE HERRAMIENTAS (1246)	\$ 9,598.91	\$ 9,550.80
DEPRECIACIÓN ACUMULADA DE MOBILIARIO Y EQUIPO DE ADMINISTRACIÓN (1263-1)	449,737.28	827,108.79
DEPRECIACIÓN ACUMULADA DE MOBILIARIO Y EQUIPO EDUCACIONAL Y RECREATIVO (1263-2)	83,592.15	-
DEPRECIACIÓN ACUMULADA DE INSTRUMENTAL, MEDICO Y DE LABORATORIO (1263-3)	232,011.15	281,632.91
DEPRECIACIÓN ACUMULADA DE EQUIPO DE TRANSPORTE (1263-4)	838,900.00	838,900.00
DEPRECIACIÓN ACUMULADA DE MAQUINARIA, OTROS EQUIPOS (1263-6)	204,575.94	7,606.27
Subtotal DEPRECIACIÓN ACUMULADA DE BIENES MUEBLES (1263)	\$ 1,788,816.52	\$ 1,935,247.97
Suma BIENES MUEBLES	\$ 1,270,945.75	\$ 1,355,475.09

Las depreciaciones de bienes muebles se realizan de manera anual y se aplican los porcentajes de acuerdo al Artículo 34 de la Ley del Impuesto Sobre la Renta.

MOBILIARIO	10%
BIENES INFORMATICOS	33.3%
EQUIPO DE ADMINISTRACION	10%
EQUIPO MEDICO Y DE LABORATORIO	20%
INSTRUMENTAL MEDICO Y DE LABORATORIO	20%


D.F. JOSÉ MARÍA CORTÉZ MEDEROS
 DIRECTOR GENERAL


L.C. MILDRED GAONA HERNÁNDEZ
 JEFA DE DEPARTAMENTO DE RECURSOS FINANCIEROS


C.P. HILDA CORNELIO RAMOS,
 ASISTENTE DE CONTABILIDAD.

EQUIPO DE TRANSPORTE	20%
----------------------	-----

Activo Diferido

Se integran de la siguiente manera:

Concepto	2021	2020
PROYECTOS SOCIALES (1271-63203)	7,350,656.49	7,350,656.49

• **Estimaciones y Deterioros**

10. Se informará los criterios utilizados para la determinación de las estimaciones, por ejemplo: estimación de cuentas incobrables, estimación de inventarios, deterioro de activos biológicos y cualquier otra que aplique.

• **Otros Activos**

11. De las cuentas de otros activos se informará por tipo circulante o no circulante, los montos totales asociados y sus características cualitativas que les impacten financieramente.

Pasivo

1. Se elaborará una relación de las cuentas y documentos por pagar en una desagregación por su vencimiento en días a 90, 180, menor o igual a 365 y mayor a 365. Asimismo, se informará sobre la flexibilidad del pago de dichos pasivos.

2. Se informará de manera agrupada los recursos localizados en Fondos de Terceros en Administración y/o en Garantía a corto y largo plazo, así como la naturaleza de dichos recursos y sus características cualitativas que les afecten o pudieran afectar financieramente.

3. Se informará de las cuentas de los pasivos diferidos y otros, su tipo, monto y naturaleza, así como las características significativas que les impacten o pudieran impactar financieramente.

Este género se compone de dos grupos, el Pasivo Circulante y el Pasivo No Circulante, en éstos inciden pasivos derivados de operaciones por servicios personales, cuentas por pagar por operaciones presupuestadas devengadas y contabilizadas del mes correspondiente y pasivos por obligaciones laborales:


Concepto	2021	2020
PASIVO CIRCULANTE (2100)	3,452,412.41	3,800,217.63
PASIVO NO CIRCULANTE (2200)		0.00
Suma PASIVO \$	3,452,412.41 \$	3,800,217.63

• **Pasivo Circulante**

Destacan entre las principales partidas del Pasivo Circulante las siguientes:

Concepto	Importe
SERVICIOS PERSONALES POR PAGAR A CORTO PLAZO (2111)	0.00
PROVEEDORES POR PAGAR A CORTO PLAZO (2112)	0.00
RETENCIONES Y CONTRIBUCIONES POR PAGAR A CORTO PLAZO (2117)	3,452,412.41
OTRAS CUENTAS POR PAGAR A CORTO PLAZO (2119)	0.00
Suma PASIVO CIRCULANTE (2100) \$	3,452,412.41

D.R. JOSÉ MARÍA CORTÉZ MEDEROS,
DIRECTOR GENERAL.



L.C. MILDRED GADINA HERNÁNDEZ
JEFA DE DEPARTAMENTO DE RECURSOS FINANCIEROS.



C. P. HILDA CORNEJO RAMOS,
ASISTENTE DE CONTABILIDAD.





CENTRO ESTATAL DE CERTIFICACIÓN, ACREDITACIÓN Y CONTROL DE CONFIANZA
NOTAS A LOS ESTADOS FINANCIEROS

DEL 01 DE ENERO AL 31 DE AGOSTO 2021

Fecha 13/09/2021
 Hora de Impresión 12:43 p. m.

Servicios Personales por Pagar a Corto Plazo

El importe de esta cuenta esta constituido principalmente por: Sueldos del personal de Base y Eventual de esta Institución que se pagan el día 15 y 30 de cada mes; Prima Vacacional, cuyo importe se pagará en el mes de Diciembre.

Proveedores por Pagar a Corto Plazo

El importe de esta cuenta esta constituido principalmente por: Los adeudos con proveedores derivado de operaciones del Centro Estatal de Certificación, Acreditación y Control de Confianza por adquisición de Bienes y Contratación de Servicios, con vencimiento menor a igual a doce meses.

Retenciones y Contribuciones por Pagar a Corto Plazo

El importe de esta cuenta esta constituido principalmente por: Retenciones de ISR por Sueldos y Salarios, mismo que se pagan a lo establecido en la Ley del Impuesto Sobre la Renta, retenciones derivadas de aportaciones de seguridad social (Trabajadores) de la misma manera, en las fechas establecidas por la Ley del Seguro Social.

Otras Cuentas Por Pagar a Corto Plazo

El importe de esta cuenta esta constituido principalmente por: Las Obligaciones de pago del Centro Estatal de Certificación Acreditación y Control de Confianza con terceras personas(proveedores). Con Vencimiento menor o igual a doce meses

• **Pasivo No Circulante**

Destacan entre las principales partidas del Pasivo No Circulante las siguientes:

Concepto	2021
PASIVO NO CIRCULANTE (2200)	0.00
Suma PASIVO A LARGO PLAZO \$	-


II) **NOTAS AL ESTADO DE ACTIVIDADES**

Ingresos de Gestión

1. De los rubros de impuestos, contribuciones de mejoras, derechos, productos, aprovechamientos, participaciones y aportaciones, y transferencias, subsidios, otras ayudas y asignaciones, se informarán los montos totales de cada clase (tercer nivel del Clasificador por Rubro de Ingresos), así como de cualquier característica significativa.

2. Se informará, de manera agrupada, el tipo, monto y naturaleza de la cuenta de otros ingresos, asimismo se informará de sus características significativas.

Concepto	Importe
INGRESOS POR VENTA DE BIENES Y PRESTACION DE SERVICIOS DE EJERCICIOS (4173-01-03)	16,887,600.00
INGRESOS POR VENTA DE BIENES Y PRESTACION DE SERVICIOS DE EJERCICIOS ANTERIORES (4173-04)	6,300,000.00
TRANSFERENCIAS RECIBIDAS DEL ESTADO (4221-02)	15,717,675.05
OTROS PRODUCTOS DE TIPO CORRIENTE (4311-01)	17,929.32
INGRESOS Y OTROS BENEFICIOS (4000) \$	38,923,204.37


 D.R. JOSÉ MARÍA CORTÉZ MEDEROS,
 DIRECTOR GENERAL.


 LCI MILDRED GACÓN HERNÁNDEZ
 JEFA DE DEPARTAMENTO DE RECURSOS FINANCIEROS.


 C.P. HILDA CORNELLO RAMOS,
 ASISTENTE DE CONTABILIDAD.

III) NOTAS AL ESTADO ANALÍTICO DE INGRESOS

Concepto	Importe
INGRESOS POR VENTA DE BIENES ESTIMADO	24,930,000.00
AMPLIACIONES Y REDUCCIONES A LOS INGRESOS POR VENTA DE BIENES	4,797,000.00
INGRESO POR VENTA DE BIENES MODIFICADO-3	29,727,000.00
INGRESOS POR INTERESES GANADOS-4	17,929.32
INGRESO POR VENTA DE BIENES DEVENGADO-4	23,205,529.32
INGRESO POR VENTA DE BIENES RECAUDADO-5	15,600,529.32
INGRESOS PENDIENTES DE RECAUDAR (3-4) \$	9,329,470.68

Nota: El saldo de las modificaciones a los ingresos por Venta de Bienes, el cual asciende a la cantidad de \$4,797,000.00; corresponden a ingresos del ejercicio fiscal 2020, recautados en el presente ejercicio fiscal 2021.

IV) NOTAS AL ESTADO ANALÍTICO DE INGRESOS

Concepto	Importe
INGRESOS ESTIMADOS POR TRANSFERENCIAS Y ASIGNACIONES, SUBSIDIOS Y SUBVENCIONES	25,236,503.00
AMPLIACIONES POR TRANSFERENCIAS Y ASIGNACIONES, SUBSIDIOS Y SUBVENCIONES	25,236,503.00
INGRESO MODIFICADO POR TRANSFERENCIAS Y ASIGNACIONES, SUBSIDIOS Y SUBVENCIONES MODIFICADO-3	15,819,327.62
INGRESO DEVENGADOS POR TRANSFERENCIAS Y ASIGNACIONES, SUBSIDIOS Y SUBVENCIONES DEVENGADO-4	12,387,988.48
INGRESO DEVENGADOS POR TRANSFERENCIAS Y ASIGNACIONES, SUBSIDIOS Y SUBVENCIONES RECAUDADO-5	12,848,514.52
INGRESOS PENDIENTES DE RECAUDAR (3-4) \$	12,848,514.52

Gastos y Otras Pérdidas:

1. Explicar aquellas cuentas de funcionamiento, transferencias, subsidios y otras ayudas, participaciones y aportaciones, otros gastos y pérdidas extraordinarias, así como los ingresos y gastos extraordinarios, que en lo individual representen el 10% o más del total de los gastos.

Concepto	Importe
SERVICIOS PERSONALES (5110)	14,746,221.24
MATERIALES Y SUMINISTROS (5120)	2,406,098.16
SERVICIOS GENERALES (5130)	14,675,045.98
Suma de GASTOS Y OTRAS PERDIDAS (5000) \$	31,827,365.38


A su vez se presentan de manera detallada aquellos rubros que en forma individual representan el 6.0% o más del total de los gastos:

Concepto	Importe	%
REMUNERACIONES AL PERSONAL DE CARÁCTER PERMANENTE (5111)	2,881,061.12	9%
REMUNERACIONES AL PERSONAL DE CARÁCTER TRANSITORIO (5112)	11,370,758.66	36%
REMUNERACIONES ADICIONALES Y ESPECIALES (5113)	254,200.84	1%
SEGURIDAD SOCIAL (5114)	240,500.62	1%
SUMA DE RENUMERACIONES	14,746,521.24	46%


V) NOTAS AL ESTADO DE VARIACIÓN EN LA HACIENDA PÚBLICA

1. Se informará de manera agrupada, acerca de las modificaciones al patrimonio contribuido por tipo, naturaleza y monto.


Concepto	Importe
HACIENDA PÚBLICA / PATRIMONIO GENERADO NETO DE 2020	72,399,306.03
RECTIFICACIONE DE RESULTADOS DE EJERCICIOS ANTERIORES	1,962,130.47
RESULTADOS DEL EJERCICIO (AHORRO / DESAHORRO)	6,960,269.40



 D. R. JOSÉ IVÁN CORTÉZ MEDEROS,
 DIRECTOR GENERAL.



 L.C. MILDRED GASPÁR HERNÁNDEZ
 JEFA DE DEPARTAMENTO DE
 RECURSOS FINANCIEROS.



 C.P. HILDA CORNELLO RAMOS,
 ASISTENTE DE CONTABILIDAD.

ACTUALIZACIÓN DE LA HACIENDA PÚBLICA /PATRIMONIO NETO DEL EJERCICIO 2020	365,140.77
Suma de GASTOS Y OTRAS PERDIDAS (5000) \$	81,686,846.67

2. Se informará de manera agrupada, acerca del monto y procedencia de los recursos que modifican el patrimonio generado.

En el periodo que se informa no hubo variaciones al Patrimonio Contribuido

VII) NOTAS AL ESTADO DE FLUJOS DE EFECTIVO

NOTA: Se informa que en el reporte del Estado Financiero de Flujos de Efectivo la diferencia reflejada en el saldo de \$ 203,882.56, las erogaciones fueron cubiertas con los saldos en bancos reflejados al inicio del ejercicio fiscal derivado de la recaudación de ingresos propios.

Efectivo y equivalentes

1. El análisis de los saldos inicial y final que figuran en la última parte del Estado de Flujo de Efectivo en la cuenta de efectivo y equivalentes es como sigue:

Concepto	2021	2020
BANCOS/TESORERIA(1112)	4,233,292.38	5,543,421.34
Total EFECTIVOS Y EQUIVALENTES(1110) \$	4,233,292.38	5,543,421.34

2. Detallar las adquisiciones de bienes muebles e inmuebles con su monto global y, en su caso, el porcentaje de estas adquisiciones que fueron realizadas mediante subsidios de capital del sector central. Adicionalmente, revelar el importe de los pagos que durante el periodo se hicieron por la compra de los elementos citados.

Concepto	2021	2020
MOBILIARIO Y EQUIPO DE ADMINISTRACIÓN (1241)	1,615,273.14	2,323,332.49
MOBILIARIO Y EQUIPO EDUCACIONAL Y RECREATIVO (1242)	90,980.62	72,351.06
MOBILIARIO E INSTRUMENTAL MEDICO Y DE LABORATORIO (1243)	353,329.08	368,466.75
VEHÍCULO Y EQUIPO DE TRANSPORTE (1244)	499,900.00	499,900.00
MAQUINARIAS Y OTROS EQ. Y HERRAMIENTAS (1246)	500,279.43	37,680.94
Total BIENES MUEBLES (1240) \$	3,059,762.27	3,301,731.24


3. NOTA. La disminución del saldo en mobiliario y equipo es debido a la baja de bienes de diferentes ejercicios fiscales.

VII) NOTA ESTADO ANALITICO DEL EJERCICIO PRESUPUESTO DE EGRESOS

Concepto	ESTIMADO	AMPLIACIONES/REDUCCIONES	MODIFICADO
ESTADO ANALITICO DE DE INGRESOS	\$ 50,166,503.00	\$ 4,797,000.00	\$ 54,963,503.00
ESTADO ANALITICO DE EGRESOS	\$ 50,166,503.00	\$ 4,811,403.60	\$ 54,977,906.60
SUMAS (+) \$	- \$	14,403.60 \$	14,403.60 \$

Nota: El saldo de las modificaciones a los egresos el cual asciende a la cantidad de \$4,797,000.00, corresponden a ingresos recuperados del ejercicio fiscal 2020, recaudados en el presente ejercicio fiscal 2021.


D. R. JOSÉ IVÁN CORTÉS MEDEROS
DIRECTOR GENERAL



L.C. MILDRED SAONA HERNÁNDEZ
JEFA DE DEPARTAMENTO DE RECURSOS FINANCIEROS.



C. P. NILDA CORNELIO RAMOS,
ASISTENTE DE CONTABILIDAD.



VIII)

CONCILIACIÓN ENTRE LOS INGRESOS PRESUPUESTARIOS Y CONTABLES, ASÍ COMO ENTRE LOS EGRESOS PRESUPUESTARIOS Y LOS GASTOS CONTABLES

La conciliación se presentará atendiendo a lo dispuesto por el Acuerdo por el que se emite el formato de conciliación entre los ingresos presupuestarios y contables, así como entre los egresos presupuestarios y los gastos contables.

conciliación de los ingresos presupuestarios y contables

Concepto	2021	2020
1. INGRESO PRESUPUESTARIO (8110)	50,166,503.00	38,225,067.00
2. MAS INGRESOS CONTABLES NO PRESUPUESTARIOS (4300)	17,929.32	7.33
3. MENOS INGRESOS PRESUPUESTARIOS NO CONTABLES	0.00	0.00
4. INGRESOS CONTABLES (4=1+2-3) \$	50,184,432.32 \$	38,225,074.33

conciliación de los Egresos presupuestarios y los gastos contables

Concepto	2021	2020
GASTOS DE FUNCIONAMIENTO (5100)	31,827,365.38	52,901,261.61
4. EGRESOS CONTABLES (4=1+2+3) \$	31,827,365.38 \$	52,901,261.61

b) NOTAS DE MEMORIA (CUENTAS DE ORDEN)

Las cuentas de orden se utilizan para registrar movimientos de valores que no afectan o modifiquen el balance del ente contable, sin embargo, su incorporación en libros es necesaria con fines de recordatorio contable, de control y en general sobre los aspectos administrativos, o bien, para consignar sus derechos o responsabilidades contingentes que puedan, o no, presentarse en el futuro.

Cuentas de Orden Contables y Presupuestarias:

Contables:

Valores

Emisión de obligaciones


Avales y garantías

Juicios

Contratos para Inversión Mediante Proyectos para Prestación de Servicios (PPS) y Similares

Bienes concesionados o en comodato

Concepto	Importe
TERRENO 4.776.33 Mis2 (7630-01)	2,164,950.00
POLIGRAFOS LAFAYETTE (7630-02)	425,178.33
MOBILIARIO Y EQUIPO DE ADMINISTRACIÓN (7630-03)	3,695,676.76
EQUIPO DE INSTRUMENTAL MEDICO Y DE LABORATORIO (7630-04)	2,906,515.00
INFRAESTRUCTURA (7630-05)	29,530,725.58
EQUIPO DE COMPUTO Y TECNOLOGIAS (7630-06)	1,501,489.12
EQUIPO DE CAMARAS FOTOGRAFICAS Y DE VIDEO (7630-07)	42,393.36
EQUIPO DE CINEMATOGRAFIA (7630-08)	16,000.00
EQUIPO DE TELECOMUNICACIONES (7630-09)	180,792.30
VEHICULOS AUTOMOTORES (7630-20)	2,185,394.48
Suma BIENES EN COMODATO (7630) \$	42,649,114.93


 D.R. JOSÉ VALDERRAMA CORTÉZ MEDEROS,
 DIRECTOR GENERAL


 L.C. MILDRED GARCÍA HERNÁNDEZ
 JEFA DE DEPARTAMENTO DE
 RECURSOS FINANCIEROS.


 C.P. MILDRED CORNELLO RAMOS,
 ASISTENTE DE CONTABILIDAD.

OBSERVACIONES: Las modificaciones realizadas en los saldos de bienes de comodato son debido a bajas realizadas de 2 automóviles que fueron entregados a la dirección de patrimonio.

Presupuestarias:
Cuentas de Ingresos

Concepto	Importe
LEY DE INGRESOS ESTIMADO (8110)	50,166,503.00
LEY DE INGRESOS POR EJERCER (8120)	16,040,298.63
MODIFICACIÓN A LA LEY DE INGRESOS ESTIMADA (8130)	4,797,000.00
LEY DE INGRESOS DEVENGADA (8140)	10,934,686.57
LEY DE INGRESOS RECAUDADA (8150)	27,988,517.80
Suma INGRESOS \$	109,927,006.00

Cuentas de egresos

Concepto	Importe
LEY DE EGRESOS ESTIMADO (8200)	50,166,503.00
PRESUPUESTO DE EGRESOS APROBADO (8210)	13,163,002.13
PRESUPUESTO DE EGRESOS POR EJERCER (8220)	4,811,403.60
MODIFICACIONES AL PRESUPUESTO DE EGRESOS APROBADO (8230)	31,911,830.09
PRESUPUESTO DE EGRESOS COMPROMETIDO (8240)	31,911,830.09
PRESUPUESTO DE EGRESOS DEVENGADO (8250)	31,911,830.09
PRESUPUESTO DE EGRESOS EJERCIDO (8260)	31,911,830.09
PRESUPUESTO DE EGRESOS PAGADO (8270)	31,911,830.09
Suma EGRESOS \$	195,768,229.09

Se informará, de manera agrupada, en las Notas a los Estados Financieros las cuentas de orden contables y cuentas de orden presupuestario:

- Los valores en custodia de instrumentos prestados a formadores de mercado e instrumentos de crédito recibidos en garantía de los formadores de mercado u otros.
- Por tipo de emisión de instrumento: monto, tasa y vencimiento.
- Los contratos firmados de construcciones por tipo de contrato.

c) NOTAS DE GESTIÓN ADMINISTRATIVA

1. Introducción
Los Estados Financieros de los entes públicos, proveen de información financiera a los principales usuarios de la misma, al Congreso y a los ciudadanos.

El objetivo del presente documento es la revelación del contexto y de los aspectos económicos-financieros más relevantes que influyeron en las decisiones del periodo, y que deberán ser considerados en la elaboración de los estados financieros para la mayor comprensión de los mismos y sus particularidades.


De esta manera, se informa y explica la respuesta del gobierno a las condiciones relacionadas con la información financiera de cada periodo de gestión; además, de exponer aquellas políticas que podrían afectar la toma de decisiones en periodos posteriores.

2. Panorama Económico y Financiero

Se informará sobre las principales condiciones económico-financieras bajo las cuales el ente público estuvo operando; y las cuales influyeron en la toma de decisiones de la administración; tanto a nivel local como federal.

3. Autorización e Historia
Se informará sobre:

- Fecha de creación del ente: 22-Jul-2009
- Principales cambios en su estructura. No ha sufrido cambios a la fecha.


D. R. JOSE WAN CORTEZ MEDEROS,
 DIRECTOR GENERAL

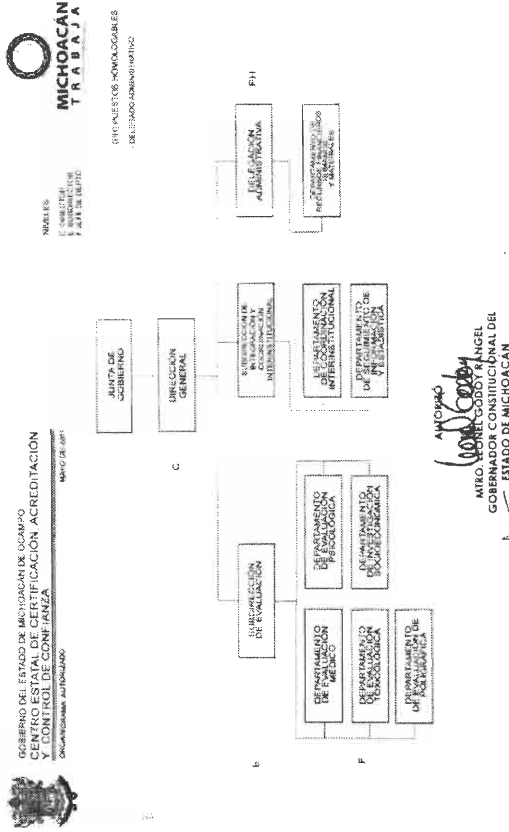

L.C. MILYRED BAONA HERNÁNDEZ
 JEFA DE DEPARTAMENTO DE RECURSOS FINANCIEROS.


C. P. MILYDA CORNELIO RAMOS,
 ASISTENTE DE CONTABILIDAD.

4. Organización y Objeto Social

Se informará sobre:

- a) **Objeto social:** Coordinar y dirigir las evaluaciones para la selección, ingreso, promoción formación, permanencia, reconocimiento y certificación del personal de seguridad pública, auxiliar, privada y de procuración de justicia en el Estado, en términos de control de confianza, con la finalidad de proporcionar servicios públicos que cumplan con los principios constitucionales de legalidad, objetividad, eficiencia, profesionalismo, honradez y respeto de los derechos humanos.
- b) **Principal actividad:** Efectuar evaluaciones para la Selección, Ingreso, Promoción, formación, Permanencia, Reconocimiento y certificación del personal de seguridad Pública, auxiliar y privada y de procuración de justicia a nivel Estatal y municipal, en términos de control de confianza.
- c) **Ejercicio fiscal:** 2019
- d) **Régimen jurídico:** Regimen General con fines no lucrativos
- e) **Consideraciones fiscales del ente:** 1.- Presentar declaración y pago provisional mensual del Impuesto Sobre la Renta. 2.- Presentar la Declaración Informativa mensual de proveedores por tasa de IVA y de IEPS.
- f) **Estructura organizacional básica:**



g) Fideicomisos, mandatos y análogos de los cuales es fideicomisario. NO APLICA POR NO TENER FIDEICOMISOS

5. Bases de Preparación de los Estados Financieros

Se informará sobre:

[Handwritten signature]
C.P. JOSÉ MAN CORTEZ MEDEROS,
DIRECTOR GENERAL.

[Handwritten signature]
C.P. MILDRED SAONA HERNÁNDEZ
JEFA DE DEPARTAMENTO DE RECURSOS FINANCIEROS.

[Handwritten signature]
C.P. HILDA CORNERO RAMOS,
ASISTENTE DE CONTABILIDAD.

a) Si se ha observado la normatividad emitida por el CONAC y las disposiciones legales aplicables.
b) La normatividad aplicada para el reconocimiento, valuación y revelación de los diferentes rubros de la información financiera, así como las bases de medición utilizadas para la elaboración de los estados financieros, por ejemplo, costo histórico, valor de realización, valor razonable, valor de recuperación o cualquier otro método empleado y los criterios de aplicación de los mismos.

c) Postulados básicos.
d) Normatividad supletoria. La normatividad aplicada para su elaboración, es conforme a los postulados básicos de Contabilidad Gubernamental y a las características del sistema de contabilidad utilizado (SACG NET)

e) Para las entidades que por primera vez estén implementando la base devengado de acuerdo a la Ley de Contabilidad, deberán:
- Revelar las nuevas políticas de reconocimiento.
- Su plan de implementación.
- Revelar los cambios en las políticas, la clasificación y medición de las mismas, así como su impacto en la información financiera, y
- Presentar los últimos estados financieros con la normatividad anteriormente utilizada con las nuevas políticas para fines de comparación en la transición a la base devengado.

6. Políticas de Contabilidad Significativas

Se informará sobre:

- a) Actualización: se informará del método utilizado para la actualización del valor de los activos, pasivos y Hacienda Pública/Patrimonio y las razones de dicha elección. Así como informar de la desconexión o reconexión inflacionaria.
- b) Informar sobre la realización de operaciones en el extranjero y de sus efectos en la información financiera gubernamental. **NO APLICA POR NO REALIZAR OPERACIONES EN EL EXTRANJERO.**
- c) Método de valuación de la inversión en acciones de Compañías subsidiarias no consolidadas y asociadas. **NO APLICA POR NO TENER INVERSIONES EN ACCIONES**
- d) Sistema y método de valuación de inventarios y costo de lo vendido. Este Organismo Descentralizado no cuenta con un sistema de valuación de inventarios debido a que no es necesario para esta Entidad.
- e) Beneficios a empleados: revelar el cálculo de la reserva actuarial, valor presente de los ingresos esperados comparado con el valor presente de la estimación de gastos tanto de los beneficiarios actuales como futuros.
- f) Provisiones: objetivo de su creación, monto y plazo.
- g) Reservas: objetivo de su creación, monto y plazo.
- h) Cambios en políticas contables y corrección de errores junto con la revelación de los efectos que se tendrá en la información financiera del ente público, ya sea retrospectivos o prospectivos.
- i) Reclasificaciones: se deben revelar todos movimientos entre cuentas por efectos de cambios en los tipos de operaciones.
- j) Depuración y cancelación de saldos.

7. Posición en Moneda Extranjera y Protección por Riesgo Cambiario

Se informará sobre: **NO APLICA POR NO TENER ACTIVOS O PASIVOS EN MONEDA EXTRANJERA**


- a) Activos en moneda extranjera.
- b) Pasivos en moneda extranjera.
- c) Posición en moneda extranjera.
- d) Tipo de cambio.
- e) Equivalente en moneda nacional.

Lo anterior, por cada tipo de moneda extranjera que se encuentre en los rubros de activo y pasivo.
Adicionalmente, se informará sobre los métodos de protección de riesgo por variaciones en el tipo de cambio.

8. Reporte Analítico del Activo

Debe mostrar la siguiente información:

- a) Vicia útil o porcentajes de depreciación, deterioro o amortización utilizados en los diferentes tipos de activos.
- b) PORCENTAJES QUE ESPECIFICA LA LIRS ART.
- c) Cambios en el porcentaje de depreciación o valor residual de los activos.
- d) Importe de los gastos capitalizados en el ejercicio, tanto financieros como de investigación y desarrollo.



D. R. JOSÉ IVÁN CORTÉZ MADEROS,
DIRECTOR GENERAL



L.C. MILDRED GAGNA HERNÁNDEZ
JEFA DE DEPARTAMENTO DE RECURSOS FINANCIEROS.



C.P. HILDA CORNELIO RAMOS,
ASISTENTE DE CONTABILIDAD.

- d) Riesgos por tipo de cambio o tipo de interés de las inversiones financieras.
 - e) Valor activado en el ejercicio de los bienes construidos por la entidad.
 - f) Otras circunstancias de carácter significativo que afecten el activo, tales como bienes en garantía, señalados en embargos, litigios, títulos de inversiones entregados en garantías, baja significativa del valor de inversiones financieras, etc.
 - g) Desmantelamiento de Activos, procedimientos, implicaciones, efectos contables.
 - h) Administración de activos; planeación con el objetivo de que el ente los utilice de manera más efectiva.
- Adicionalmente, se deben incluir las explicaciones de las principales variaciones en el activo, en cuadros comparativos como sigue:
- a) Inversiones en valores. **NO APLICA POR NO TENER INVERSIONES EN VALORES.**
 - b) Patrimonio de Organismos descentralizados de Control Presupuestario Indirecto.
 - c) Inversiones en empresas de participación mayoritaria. **NO APLICA POR NO TENER INVERSIONES EN EMPRESAS**
 - d) Inversiones en empresas de participación minoritaria. **NO APLICA POR NO TENER INVERSIONES EN EMPRESAS**
 - e) Patrimonio de organismos descentralizados de control presupuestario directo, según corresponda.

9. Fideicomisos, Mandatos y Antónogos

Se deberá informar: **NO APLICA POR NO CONTAR CON FIDEICOMISOS**

- a) Por ramo administrativo que los reporta.
- b) Enlistar los de mayor monto de disponibilidad, relacionando aquellas que conforman el 80% de las disponibilidades.

10. Reporte de la Recaudación

- a) Análisis del comportamiento de la recaudación correspondiente al ente público o cualquier tipo de ingreso, de forma separada los ingresos locales de los federales.

Concepto	Importe
INGRESOS POR EVALUACIONES ESTATALES	14,858,100.00
INGRESOS POR CONVENIOS INDEPENDIENTES	2,029,500.00
suma INGRESOS \$	16,887,600.00

- b) Proyección de la recaudación e ingresos en el mediano plazo.

Concepto	Importe
suma INGRESOS A MEDIANO PLAZO	0.00

11. Información sobre la Deuda y el Reporte Analítico de la Deuda: NO APLICA PORQUE EL ENTE NO CUENTA CON DEUDA.

- a) Utilizar al menos los siguientes indicadores: deuda respecto al PIB y deuda respecto a la recaudación tomando, como mínimo, un periodo igual o menor a 5 años.
- b) Información de manera agrupada por tipo de valor gubernamental q instrumento financiero en la que se consideren intereses, comisiones, tasa, perfil de vencimiento y otros gastos de la deuda.

12. Calificaciones otorgadas

Informar, tanto del ente público como cualquier transacción realizada, que haya sido sujeta a una calificación crediticia.

13. Proceso de Mejora

Se informará de:

- a) Principales Políticas de control interno: Formular los proyectos, planes y programas de trabajo necesarios para el cumplimiento de los objetivos del Centro sometidos a la junta para su consideración y aprobación, así como remitir a las instancias correspondientes el resultado de los exámenes y evaluaciones practicadas por el Centro Estatal de Certificación Acreditación y Control de Confianza.
- b) Medidas de desempeño financiero, métricas y alcance: Dirigir y coordinar los procesos de evaluación al que debe someterse el personal de seguridad pública y privada así como de procuración de justicia, la aplicación y ejecución de las políticas, programas y acciones encaminadas a impulsar el cumplimiento eficiente de los objetivos del Centro Estatal de Certificación, Acreditación y Control de Confianza.

D. R. JOSÉ WALTER MEDEROS
DIRECTOR GENERAL

C. P. EPIFANIO J. LÓPEZ
DELEGADO ADMINISTRATIVO

L. C. MILDRED GAONA HERNÁNDEZ
JEFA DE DEPARTAMENTO DE RECURSOS FINANCIEROS.

C. P. HIRSH CORNELIO RAMOS.
ASISTENTE DE CONTABILIDAD.

14. Información por Segmentos

Cuando se considere necesario se podrá revelar la información financiera de manera segmentada debido a la diversidad de las actividades y operaciones que realizan los entes públicos, ya que la misma proporciona información acerca de las diferentes actividades operativas en las cuales participa, de

los productos o servicios que maneja, de las diferentes áreas geográficas, de los grupos homogéneos con el objetivo de entender el desempeño del ente, evaluar mejor los riesgos y beneficios del mismo, y entenderlo como un todo y sus partes integrantes. Consecuentemente, esta información contribuye al análisis más preciso de la situación financiera, grados y fuentes de riesgo y crecimiento potencial de negocio.

15. Eventos Posteriores al Cierre


El ente público informará el efecto en sus estados financieros de aquellos hechos ocurridos en el período posterior al que informa, que proporcionan mayor evidencia sobre eventos que le afectan económicamente y que no se conocían a la fecha de cierre.

16. Partes Relacionadas

Dentro de esta entidad no existen partes relacionadas que pudieran ejercer influencia significativa sobre la toma de decisiones financieras y operativas.

17. Responsabilidad Sobre la Presentación Razonable de la Información Contable


La Información Contable deberá estar firmada en cada página de la misma e incluir al final la siguiente leyenda: "Bajo protesta de decir verdad declaramos que los Estados Financieros y sus notas, son razonablemente correctos y son responsabilidad del emisor". Lo anterior, no será aplicable para la información contable consolidada.



D. R. JOSÉ IVÁN CORTÉZ MEDEROS,
 DIRECTOR GENERAL



L.C. MILDRED MACOMA HERNÁNDEZ,
 JEFA DE DEPARTAMENTO DE
 RECURSOS FINANCIEROS,



C.P. HILDA CORNELIO RAMOS,
 ASISTENTE DE CONTABILIDAD.